




Letno poročilo



04



INTEREUROPA | LETNO POROČILO

04

Kazalo

Ključni dosežki leta 2004 v številkah	4
Pismo delničarjem	6
Intervju s predsednikom uprave	7
Poročilo člana uprave, odgovornega za finance	10
Poročilo nadzornega sveta	11
Upravljanje družbe Intereuropa d.d.	14
Predstavitve uprave in nadzornega sveta	15
Ključni dogodki leta 2004	17
POSLOVNO POROČILO	19
Osebna izkaznica	20
Organigram koncerna	21
Predstavitve Intereurope d.d. in odvisnih družb	22
Zgodovina družbe	29
Poslanstvo, vizija in vrednote	31
Razvojna strategija do leta 2006	32
Značilnosti gospodarskega okolja v letu 2004	35
Trženje in prodaja po poslovnih področjih	38
- Skupna prodaja koncerna Intereuropa	38
- Kopenski promet	39
- Terminalske storitve	42
- Zračni promet	43
- Pomorski promet	44
- Carinske storitve	45
Razvoj, naložbe in raziskave	46
Upravljanje s človeškimi viri	49
Celovita kakovost in varstvo pri delu	52
Informacijska tehnologija	53
Odgovornost do okolja	55
- Odgovornost do družbenega okolja	55
- Odgovornost do naravnega okolja	55
Finančno poslovanje	57
Upravljanje s finančnimi tveganji	59
Ustvarjanje vrednosti za lastnike	60
Načrti za leto 2005	64
RAČUNOVODSKO POROČILO	65
Podlaga za sestavljanje računovodskih izkazov	66
Temeljni računovodski izkazi skupine	78
Pojasnila k računovodskim izkazom skupine	86
Priprava na prehod na mednarodne standarde računovodskega poročanja	101
Temeljni računovodski izkazi obvladujoče družbe	103
Pojasnila k računovodskim izkazom obvladujoče družbe	112
POSLOVNA MREŽA	139

Ključni dosežki leta 2004 v številkah

Izkaz poslovnega izida

v tisoč SIT

	2001	2002	2003	2004	04/03
Čisti prihodki od prodaje	36.541.749	43.088.381	45.117.517	51.033.628	113
Poslovni izid pred obrestmi, davki in amortizacijo (EBITDA)	3.879.670	4.201.397	5.387.823	4.359.926	81
Poslovni izid iz rednega delovanja	4.655.204	7.332.274	3.744.847	3.603.651	96
Čisti poslovni izid	4.098.752	5.464.923	3.004.558	2.901.151	97
Dodana vrednost	10.190.468	11.939.054	12.576.880	11.586.882	92
Čisti poslovni izid na delnico (v SIT)*	547	624	362	249	69
Bruto dividenda na delnico (v SIT)	160	200	220	240	109

*V letu 2004 sprememba vrednotenja kapitalske metode - glej računovodsko poročilo.

Bilanca stanja

v tisoč SIT

	2001	2002	2003	2004	04/03
BILANČNA VSOTA	44.507.963	54.309.623	57.376.997	57.967.876	101
Stalna sredstva	30.532.688	38.054.925	41.102.995	42.397.842	103
Gibljiva sredstva	13.501.413	15.776.927	15.346.339	14.793.457	96
Kapital	27.872.975	35.436.395	35.820.375	36.497.038	102
Povprečni kapital*	23.683.714	28.922.224	34.126.106	34.708.131	102
Finančne in poslovne obveznosti	13.812.747	12.507.710	16.445.135	18.565.926	113

* Povprečni kapital ne vključuje čistega poslovnega izida poslovnega leta.

Zaposleni

po plačanih urah

	2001	2002	2003	2004	04/03
Povprečno število zaposlenih	2.035	2.422	2.372	2.260	95
Število zaposlenih v odvisnih družbah	582	1.094	1.213	1.215	100

Kazalniki uspešnosti


	2001	2002	2003	2004	04/03
Čista dobičkonosnost kapitala	17,31 %	18,90 %	8,80 %	8,36 %	95
Čista dobičkonosnost sredstev	9,90 %	11,10 %	5,40 %	4,94 %	91
Produktivnost (v 1000 SIT)	17.957	18.248	19.476	22.929	118
Čista dobičkonosnost prihodkov	10,20 %	10,70 %	6,30 %	5,53 %	88

Čista dobičkonosnost kapitala: čisti poslovni izid/povprečni kapital

Čista dobičkonosnost sredstev: čisti poslovni izid/povprečna sredstva

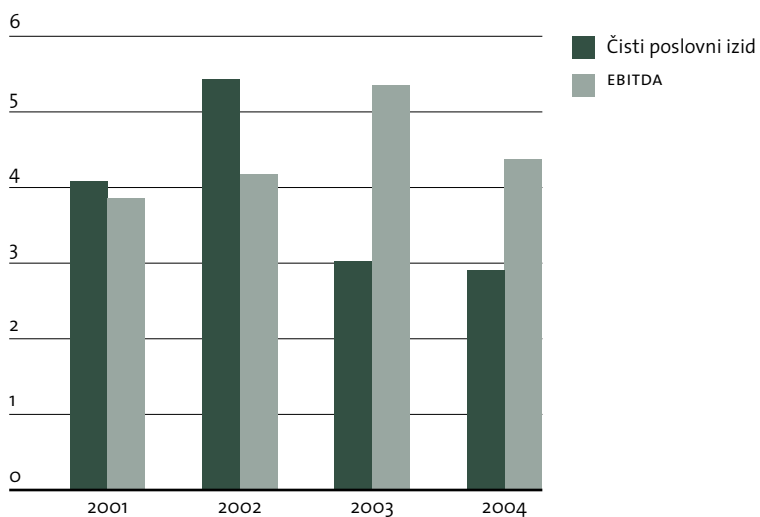
Produktivnost: čisti prihodki od prodaje in drugi poslovni prihodki/število zaposlenih

Čista dobičkonosnost prihodkov: čisti poslovni izid/prihodki



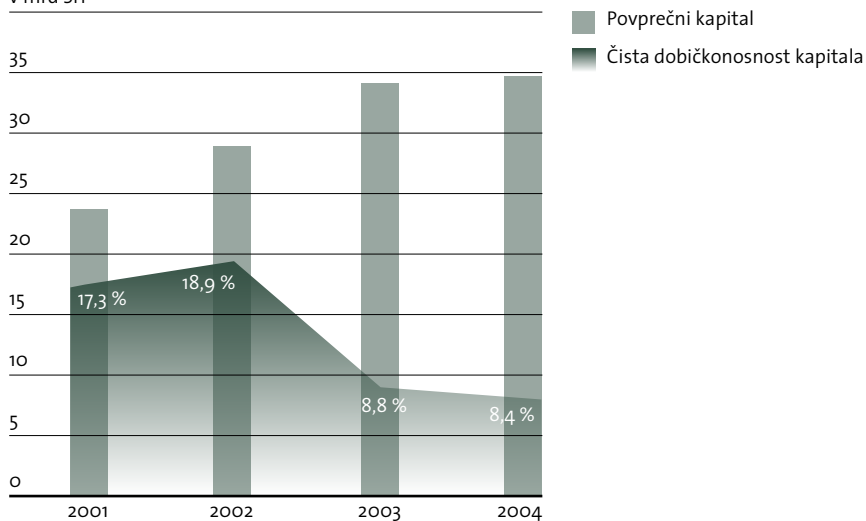
Gibanje čistega poslovnega izida in EBITDA od leta 2001 do 2004

v mrd SIT



Gibanje čiste dobičkonosnosti kapitala in povprečnega kapitala v obdobju od leta 2001 do 2004

v mrd SIT



Pismo delničarjem

Spoštovani delničar,

leto 2004 je bilo še eno od prelomnih za družbo Intereuropa d.d.

Kljub temu lahko zaključimo, da je šlo za leto dosežkov in na nekaterih področjih tudi presežkov, ne glede na posebne poslovne okoliščine. Družba je znova dokazala svojo trdnost, odločnost in usmerjenost v rast in dobičkonosnost.

Leto poprej smo opozarjali na vse pasti in izzive, ki nam jih bo prineslo leto 2004. Če se ozremo nazaj, lahko trdimo, da smo bili več kot dobro pripravljeni. Domala vse naše poslovne napovedi so se uresničile, nekatere neizogibne ovire smo preiščeno odpravili, nove izzive pa dočakali odločeni, da se z njimi spopademo.

Zato ni čudno, da kljub vsemu presegamo čiste prihodke od prodaje glede na plan za 3 %, v primerjavi z letom poprej pa kar za 13 %. Ti izvrstni dosežki pomenijo, da postajamo eno izmed najpomembnejših podjetij v svoji panogi. S tem se tudi potrjuje dejstvo, da uspešno nadaljujemo z uresničevanjem naše vizije in Razvojnega načrta z rastjo tržnih deležev, krepitvijo mednarodnih partnerskih povezav in s tem s krepitvijo naše mreže ter razvojem lastnih storitev.

Zahvaljujemo se vam za zaupanje in močno podporo v upanju, da nas boste podpirali na naši nadaljnji poti rasti in razvoja tudi v prihodnje.

Jože Kranjc,
predsednik uprave



Intervju s predsednikom uprave

1. Kako ste zadovoljni s preteklim letom?

V preteklem letu je zaznamoval poslovanje koncerna Intereuropa predvsem vstop Slovenije v Evropsko unijo. Po zaključku večletnih priprav, predvsem v matični družbi Intereuropa d.d., smo se uspešno prilagodili na spremenjene razmere na trgu. S širitvijo ponudbe logističnih storitev, prilagojenih novim potrebam strank, smo preusmerili naše aktivnosti s poslovnega področja carinskih storitev na druga poslovna področja, zlasti na poslovno področje kopenskega prometa in terminalskih storitev. Nadaljevali smo s prevzemanjem celotne logistike pri nekaterih kupcih. Še naprej utrjujemo položaj vodilnega ponudnika logističnih storitev v Sloveniji, Hrvaški ter Bosni in Hercegovini.

Finančna stabilnost koncerna zagotavlja potrebne vire za investicije in širitev lastne poslovne mreže.

V uskupinjene računovodske izkaze je bilo v letu 2004 vključenih 15 odvisnih družb, prvič štiri nove družbe, v katerih ima Intereuropa d.d. večinski delež. Soočali smo se z rastjo stroškov, ki so izvirali predvsem iz večanja stroškov v cestnem prometu in stroškov informacijske tehnologije. Manjšim prihodkom iz carinskih storitev smo se prilagodili z zmanjšanjem števila zaposlenih in optimiziranjem kapacitet. Finančna stabilnost koncerna zagotavlja potrebne vire za investicije in širitev lastne poslovne mreže. S preteklim letom sem pričakovano zadovoljen.

2. Vse to se lepo sliši, toda ali to potrjujejo tudi številke?

Koncern Intereuropa je v poslovnem letu 2004 dosegel 51 milijard SIT čistih prihodkov od prodaje, kar je 3 odstotke nad planom in 13 odstotkov več kot v letu 2003. Povečali smo sredstva in kapital ter dosegli 2,9 milijarde SIT čistega poslovnega izida in čisto dobičkonosnost kapitala v višini 8,4 odstotka. To so, v številkah izraženi, ključni dosežki poslovno izredno zahtevnega leta 2004, na katere smo ponosni.

3. V letu 2004 je bil največji dogodek nedvomno vstop Slovenije v Evropsko unijo. Nanj ste se temeljito pripravljali. Zdaj ko je vse to za vami, gotovo lahko podate objektivno oceno uspešnosti priprav.

Priprava Intereurope d.d. na vstop Slovenije v Evropsko unijo se je začela že več kot pred desetimi leti, takoj ko smo zaznali tako usmeritev političnega vodstva države. Intereuropa d.d. je takrat zaključila lastninsko preoblikovanje v delniško družbo, ki je razpolagala z 32.000 m² pisarn, 35.000 m² skladišč, 200 tovornjaki in imela 1.626 zaposlenih, od tega več kot 80 % s V. in nižjo stopnjo šolske izobrazbe. V špediciji je delalo 950 zaposlenih, od tega 70 % na carinskem posredovanju in mejni odpravi. Tržni delež Intereurope na področju carinskih storitev je znašal več kot 40 %. V letu 1995 smo dosegli 9 milijard SIT čistih prihodkov od prodaje, 790 milijonov SIT čistega poslovnega izida in dosegli dobičkonosnost kapitala v višini 6,4 odstotka. Finančna stabilnost Intereurope d.d. pa je že takrat zagotavljala potrebne vire za investicije v logistično dejavnost in širitev lastne poslovne mreže tudi s prevzemi primernih družb.

V letu 1997 smo sprejeli srednjeročni razvojni načrt in v njem prvič jasno opredelili poslovno vizijo in razvojne cilje Intereurope. Določili smo poslanstvo Intereurope, kot "optimalno pokrivanje potreb po logističnih storitvah v popolno zadovoljstvo kupca, ki mu zagotavljamo zanesljivost, hitrost, varnost in konkurenčne cene", ter vizijo "ostati vodilni ponudnik logističnih storitev v Sloveniji in postati vodilni v jugovzhodni Evropi". Zaznali smo razvojne nevarnosti in priložnosti, jih analizirali ter našli rešitve v razvoju novih logističnih storitev po meri kupcev, v kreptitvi konkurenčnega položaja v Sloveniji ter razvoju in rasti na trgih izven Slovenije prek obstoječih in novih lastnih podjetij ter ugledne partnerske mreže.

V naslednjih letih smo sledili našemu poslanstvu in viziji, gradili logistično infrastrukturo (skladiščno-pretovorne terminale s prekladalno opremo, dostavnimi prevoznimi sredstvi in računalniško podporo) v obstoječi poslovni mreži, ki smo jo širili s prevzemi skladiščno-pretovornih in logističnih podjetij doma in v tujini. Z izgradnjo mreže sodobno opremljenih skladiščno-pretovornih terminalov in z dodatnim izobraževanjem zaposlenih v logističnih znanjih smo usposabljali našo poslovno mrežo v ponudnika logističnih storitev v kopenskem, zračnem in pomorskem prometu ter terminalskih in carinskih storitvah.

Z rezultati v preteklem letu smo lahko zadovoljni; tako z obsegom kot s čistim poslovnim rezultatom celega leta in seveda čistim donosom.

Vstop Slovenije v Evropsko unijo je Intereuropa pričakala povezana v koncern, ki ga tvori matična družba Intereuropa d.d. in 15 povezanih družb s 191.000 m² skladiščno-pretovornih površin ter 385 tovornjaki in dostavnimi vozili, 2.280 zaposlenimi, od tega 26 % s VI. in VII. stopnjo izobrazbe, in s sodobno računalniško podporo delovnim procesom.

4. Seveda ne moremo mimo razvojnega načrta koncerna Intereuropa do leta 2006. Že v letu 2003 ste presegli zadane cilje. Kako pa je bilo lansko leto?

Lansko leto je bilo za Intereupo v tem srednjeročnem obdobju vsekakor kritično leto. Zaradi vstopa Slovenije v EU in prenehanja potreb po večjem delu opravljanja carinskih storitev. To je imelo za posledico izpad prihodkov in seveda krčenje poslovne mreže, zapiranje enot na meji z Italijo, Avstrijo in Madžarsko, selitev nekaterih enot v notranjost Slovenije in seveda ugotavljanje prevelikega števila zaposlenih, ki so postali nepotrebni zaradi izpada omenjenih storitev. Vse to se je seveda odrazilo tudi v poslovnem rezultatu v uresničevanju srednjeročnega razvojnega načrta do leta 2005. To pomeni, da smo v tem letu dosegli nekaj slabše rezultate od povprečnih predvidenih, kar pa je bilo pričakovano in smo to tudi predvideli. Doseženi rezultati nikakor ne ogrožajo načrtovanih povprečnih rezultatov za to obdobje. Lahko rečem, da smo z rezultati v preteklem letu lahko zadovoljni; tako z obsegom kot s čistim poslovnim rezultatom celega leta in seveda čistim donosom.

5. Kako ste reševali problem presežnih delavcev?

Dejstvo je, da smo s posebno analizo v začetku leta ugotovili, za kakšen obseg izpada storitev bo šlo. Že takrat se je pokazalo, v kakšnem številu bomo morali prilagoditi delavce. To smo reševali tako, da smo ustanovili posebno poslovno enoto Mejna odprava, v katero smo prerazporedili določeno število zaposlenih. Kljub temu pa brez ugotavljanja presežnih delavcev na žalost ni šlo. Te smo odpustili iz poslovnih razlogov ob izplačilu najvišje možne odpravnine v skupni vrednosti več kot 410 milijonov tolarjev.

K sodelovanju smo povabili tudi posebno agencijo, ki je specializirana za pomoč pri iskanju nove zaposlitve. Lahko rečem, da je omenjena agencija uspešno usposobila večino odpuščenih delavcev za iskanje nove zaposlitve.

Preostanek presežnih delavcev pa predstavljajo delavci, ki so bili pri nas zaposleni za določen čas, in vsi, pri katerih smo izpeljali sporazumno prenehanje delovnega razmerja z izplačilom dogovorjene vsote z odkupom let, kjer je bilo to mogoče.

Skupno je prenehalo delovno razmerje 289 zaposlenim.

6. Vaša mreža se je povečala za nekaj novih podjetij. So ta upravičila vaša pričakovanja?

Res je, v lanskem letu smo povečali število hčerinskih podjetij v Avstriji, Nemčiji in Franciji. Podjetje, ki je prikazalo najbolj učinkovito delo, je avstrijsko podjetje, kjer že beležimo rast. Nemško podjetje trenutno zaposluje dve osebi in je usmerjeno predvsem v prodajo naših transportnih storitev na tem območju, vendar kljub temu dosega načrtovane prodajne rezultate. To pomeni, da je dobičkonosnost dovolj velika, da podjetje ni več odvisno od materinske družbe. Podobno velja tudi za podjetje v Franciji.

V lanskem letu smo nadaljevali s selekcioniranjem partnerske poslovne mreže, predvsem v Evropi. V preteklih dveh letih so se partnerstva v Evropi dodobra premešala. Naši dolgoletni partnerji so s širitvijo lastne poslovne mreže prekinili sodelovanje z nami in nas s tem prisilili v iskanje novih partnerjev na teh območjih. Pri tem smo sledili lastnim usmeritvam in partnerstva sklepali z močnimi lokalnimi podjetji, ki nimajo namena postavljati lastne poslovne mreže tam, kjer poslujemo tudi mi.

7. Kam nameravate vložiti pridobljena sredstva? Se nagibate k širjenju mreže ali nadgradnji obstoječih kapacitet?

Oboje. Še vedno utrjujemo lastno poslovno mrežo, tako v Sloveniji kakor tudi na Hrvaškem in v BiH. Lansko leto smo pričeli z dvema velikima investicijama, ki se bosta zaključili v letu 2005. Na Hrvaškem smo zaključili investicijski cikel, s katerim smo pridobili nove skladiščne in terminalske kapacitete. Druga pomembna investicija pa je investicija v nov informacijski sistem, s katerim bomo podprli poslovne procese v špediciji in logistiki, kupcem pa olajšali sledljivost pošilk in tako postali povsem konkurenčni tudi na tem področju.

Letos bomo nadaljevali z investiranjem v skladu z našo razvojno strategijo in bomo širili lastno poslovno mrežo. Seveda vam trenutno ne morem izdati, na katera geografska območja se želimo usmeriti, cilj pa je vsekakor rast in povečevanje tržnih deležev.

8. V poslanstvu imate zapisano tudi pomembnost zadovoljstva kupcev. Spremljate pa tudi zadovoljstvo zaposlenih in partnerjev. Kaj kažejo tokratne meritve?

Zadovoljstvo kupcev merimo redno. Za to imamo lastno metodologijo. Moram reči, da so rezultati kljub vstopu v EU in nezavidljivemu položaju, v katerem smo se znašli, zelo pozitivni, saj zadovoljstvo kupcev še vedno narašča. To je obenem tudi ocena razvoja naših lastnih storitev, ki jih kupci ocenjujejo kot zelo kakovostne. Brez kakovosti pa danes ne gre.

Pri zadovoljstvu zaposlenih je situacija seveda rahlo drugačna. Naivno bi bilo pričakovati rast zadovoljstva zaposlenih takrat, ko moraš odpuščati. Položaj, v katerem smo se znašli, pomeni tudi za zaposlene številna odrekovanja, saj je treba zmanjšati število izvajalcev, stroške vseh vrst (blaga, materiala in storitev) in tudi plač. To pa za zaposlene pomeni dodatno breme in je cena prilagajanja novonastali situaciji. Postopek prilagajanja je še vedno v teku, vendar računamo, da ga bomo uspešno zaključili v letu 2005.

9. Ste eden izmed največjih gospodarskih subjektov na Obali. Kako urejate sodelovanje z lokalnimi skupnostmi? Je na tem področju kaj novosti?

Posebni novosti sicer ni, vendar se že vsa leta trudimo vzorno sodelovati z lokalnimi skupnostmi. Pri nas družbeno odgovornost pojmuje na dva načina. Prvo je seveda sponzoriranje in donacije. Glede na to, da opravljamo dokaj specifične storitve, je težko meriti neposredne učinke sponzoriranja, smo bolj kot za sponzoriranje športnih društev dovzetni za sponzoriranje in donatorstva humanitarnim, izobraževalnim in kulturnim organizacijam. S tem po našem mnenju pomagamo veliko širši populaciji, tako na Obali kakor tudi v drugih okoljih, kjer poslujejo naše enote.

Drugi način pa je zagotavljanje ekonomsko varnih in za okolje neobremenjujočih delovnih mest in poslovnih procesov, ki zagotavljajo redne plače zaposlenim, lokalnim skupnostim pa tekoče prilive v obliki davkov in prispevkov.

10. Intereuropine delničarje seveda najbolj zanima dobiček. Nam lahko zaupate predlog delitve dobička?

Uprava zagovarja in izvaja stabilno in dolgoročno politiko dividend. S to politiko dividend nameravam nadaljevati tudi v prihodnje, uporaba dobička pa bo tudi letos približno enaka kot v preteklih letih.

11. Hvala za izčrpne odgovore. Veliko ste nam razkrili, vsega pa najbrž ne?

Seveda ne. Nekatere stvari so poslovna skrivnost in jih razumljivo ne moremo izdati, spoštujemo pa tudi Kodeks upravljanja javnih delniških družb, ki nam določa količino in vsebino razkritij.

Uporaba dobička bo tudi letos približno enaka kot v preteklih letih.

Poročilo člana uprave, odgovornega za finance

Poslovanje koncerna Intereuropa je v letu 2004 zaznamoval vstop Slovenije v Evropsko unijo, kar je imelo za posledice zmanjšanje obsega poslovanja, notranje prestrukturiranje, predvsem v matični družbi v Sloveniji, ter bistveno povečanje poslovanja v družbah izven Slovenije.

V letu 2004 smo v celotni Intereuropi ustvarili za 51 milijard tolarjev čistih prihodkov od prodaje, kar je za 3 % več, kot smo planirali, predstavlja pa 13-odstotno rast glede na leto 2003. V skladu s tržno strategijo smo aktivno povečali ponudbo logističnih storitev (predvsem v kopenskem prometu in terminalskih storitvah) ter močno povečevali prisotnost na tujih trgih. Kar 10 % rasti je posledica prevzemov novih družb. K rasti prodaje koncerna so pomembno prispevale tudi novokonsolidirane družbe, ki smo jih prevzeli konec leta 2003 in jih letos prvič vključili v računovodske izkaze.

Indeks rasti prodaje na Hrvaškem v primerjavi z letom 2003 je bil 133, v ostalih državah, skupaj z novoprevzetimi družbami, pa kar 346. Še vedno ostajamo vodilni ponudniki logističnih storitev v Sloveniji, na Hrvaškem ter v Bosni in Hercegovini. Vse intenzivneje pa širimo svojo poslovno mrežo na nove trge v srednji in vzhodni Evropi.

Strateška usmeritev koncerna še naprej ostaja širitev s prevzemi novih družb ter krepitev partnerskih povezav. To sta tudi temeljna pogoja za uresničevanje vizije rasti koncerna.

Koncern Intereuropa ima kar 63 % vseh svojih sredstev pokritih z lastnimi viri - kapitalom. Prav tako ima solidno pokritost dolgoročnih sredstev z dolgoročnimi viri. Krediti bank so porasli za dobro tretjino, predstavljajo pa le 15 % v obveznostih. Navedena struktura lastnih in tujih virov dokazuje visoko finančno stabilnost koncerna ter odpira možnost dodatnega zadolževanja za realizacijo hitreje rasti.

Ugoden finančni položaj odraža tudi primerna vrednost kratkoročnega koeficienta, ki znaša 1,14. Med družbami, ki jih ocenjujejo bonitetne hiše, so nam analitiki dodelili najvišjo oceno 5A1, kar pomeni najugodnejšo oceno tveganja pri poslovanju z našo družbo.

V obvladujoči družbi in skupini Intereuropa aktivno spremljamo in obvladujemo finančna tveganja, tako tista, vezana na poslovanje s kupci, kot tveganja, vezana na likvidnost, valutna tveganja ter tveganja glede spremembe obrestnih mer.

V letu 2004 smo sledili strateškim finančnim usmeritvam, ki predvidevajo finančno stabilnost koncerna, maksimiranje vrednosti družbe in tržne vrednosti delnice. Tako smo v letu 2004 dosegli soliden donos na kapital v višini 8,4 %. Prav tako je leto 2004 zaznamovala občutna rast enotnega tečaja naše delnice na Ljubljanski borzi, ki se je v obdobju od 1. 1. do 31. 12. 2004 povečal za 39,1 %. Uprava Intereurope je v razvojnem načrtu opredelila stabilno politiko izplačevanja dividend in na teh načelih tudi ostaja. Bruto dividenda, izplačana v letu 2004, je znašala 240 SIT in je bila med višjimi dividendnimi donosi med družbami, ki kotirajo na Ljubljanski borzi.

Leto 2004 je bilo v razvoju Intereurope prelomno. V skladu s pričakovanji je bil vstop Slovenije v EU za Intereuropo izredno zahteven zaradi zmanjšanja carinskega poslovanja, vendar smo prehod uspešno prestali. To kaže velika rast prodaje na nekaterih poslovnih področjih in rast poslovanja v družbah izven Slovenije. Ambiciozni načrti, ki jih imamo glede razvoja in širitve v letošnjem in bodočih letih, so prav gotovo izziv tudi za vlagatelje v našo delnico. Prepričan sem, da je delnica Intereurope sedaj in v bodoče varna, stabilna in donosna naložba.

Radovan Vrabc,
namestnik predsednika uprave



Poročilo nadzornega sveta

Na podlagi 256. člena Zakona o gospodarskih družbah (ZGD) je uprava družbe Intereuropa d.d. poslala članom nadzornega sveta v preveritev in potrditev:

- letno poročilo za poslovno leto 2004 z revizorjevim poročilom,
- predlog uporabe bilančnega dobička.

V skladu z 274. a členom Zakona o gospodarskih družbah ter s točkama 7.3. in 7.4. Statuta družbe Intereuropa d.d. je nadzorni svet preveril prejete dokumente in podaja skupščini delničarjev Intereurope d.d. naslednje

poročilo o izsledkih preveritve.

DELO NADZORNEGA SVETA V POSLOVNEM LETU

Nadzorni svet se je v letu 2004 sestal na šestih rednih sejah. Deloval je v sedemčlanski sestavi. Skupščina delničarjev družbe Intereuropa d.d., z dne 2. 7. 2004, je bila seznanjena z odstopom g. Tadeja Tufka iz članstva v nadzornem svetu. Na njegovo mesto je bil izvoljen g. Ernest Gortan kot predstavnik delničarjev z mandatom do 4. 7. 2007.

Nadzorni svet je redno spremljal poslovanje družbe, se sproti seznanjal z doseženimi poslovnimi rezultati ter skladno z ustreznimi zakonskimi določili in statutom družbe sklepal o predlaganih odločitvah uprave. Uprava je ustrezno informirala nadzorni svet s trimesečnimi in polletnimi poročili in tudi z drugimi vprašanji, povezanimi s poslovanjem družbe Intereuropa d.d. in odvisnih družb.

Nadzorni svet se je seznanil z Razvojnim programom odvisne družbe Intereuropa Transport d.o.o za obdobje 2004-2006 in sprejel vmesno poročilo o izvajanju Razvojnega programa 2004-2006 ter o njem podal pozitivno stališče.

V letu 2004 je nadzorni svet spremljal in ocenjeval uresničevanje načrtovane poslovne politike, smernice uresničevanja razvojnega načrta koncerna Intereuropa do leta 2006 z ugotovitvijo, da se z uresničevanjem razvojnih strategij potrjuje začrtana usmeritev, sprejeta v Razvojnem načrtu, in krepi vloga koncerna na novih trgih. Kritičen pa je bil do doseženih rezultatov poslovanja na slovenskem trgu.

Uprava družbe je nadzorni svet seznanila s pridobitvijo prednostnih delnic družbe Intereuropa d.d. kot lastnih delnic, ki jih je družba odkupila zaradi želje lastnikov oz. prednostnih delničarjev po prodaji teh delnic, pridobljenih v postopku pripojitve prevzete družbe STTC Maribor d.d., ter s tem v povezavi z zmanjšanjem osnovnega kapitala družbe Intereuropa d.d. z umikom teh delnic, kar je bilo predmet obravnave na seji skupščine, ki je predlagani sklep uprave in nadzornega sveta o umiku delnic sprejela. S tem je bila povezana tudi sprememba statuta družbe.

Posebno pozornost je nadzorni svet namenjal obdobju po vstopu Slovenije v EU, tj. po 1. maju 2004. Pomemben element v poslovanju koncerna po vstopu v EU je bilo obvladovanje stroškov. V družbi so se v preteklem letu začele aktivnosti na področju organizacije in optimizacije števila zaposlenih, ki se bodo nadaljevale tudi v letu 2005.

Nadzorni svet je sprejel informacijo o sprostitvi 1.288 mio SIT oblikovanih dolgoročnih rezervacij in s tem posledično o sprostitvi sredstev, vezanih pri banki, zaradi zaščite bančne garancije, dane kupcu, v povezavi s prodajo delnic družbe Si.mobil d.d., kar je posledično izboljšalo finančni rezultat družbe.

Nadzorni svet je na eni izmed svojih sej obravnaval tudi določila Kodeksa upravljanja javnih delniških

družb (objavljen v Ur. l. RS št. 44/04) ter sprejel ukrepe o spoštovanju omenjenega kodeksa v določilih, ki se nanašajo tako na upravo kot nadzorni svet. Ugotovljeno je bilo, da med člani nadzornega sveta ne obstajajo konflikti interesov, vezanih na 3.5.4. točko določil kodeksa, razen za člana nadzornega sveta g. Ernesta Gortana - predstavnika delničarjev, ki je v interesnem konfliktu zaradi opravljanja vodilne funkcije (pomočnik glavnega direktorja) v konkurenčni družbi Luka Koper d.d. Nadzorni svet v skladu s točko 3.5.7. Kodeksa upravljanja javnih delniških družb obvešča skupščino o obstoju tega interesnega konflikta.

Nadzorni svet je obravnaval Razvojni načrt koncerna Intereuropa do leta 2006, posodobljen za leta 2004-2006, s katerim uprava potrjuje vizijo koncerna "ostati vodilni ponudnik logističnih storitev v jugovzhodni Evropi ter doseči položaj srednje velikega ponudnika v Evropi" in dopolnjuje razvojne možnosti na podlagi vse hitrejših sprememb v okolju in znotraj koncerna.

Nadzorni svet je bil seznanjen tudi s planskimi dokumenti za leto 2005. Te dokumente je nadzorni svet podprl z ugotovitvijo, da je pričakovati največjo rast na poslovnem področju kopenski promet, pomorski promet in terminalske storitve ter zmanjšanje čistih prihodkov od prodaje na področju carinskih storitev, kar namerava družba nadoknaditi z večjo prodajo na ostalih poslovnih področjih. Nadzorni svet je ob obravnavi plana posebej poudaril, da je potrebno nameniti posebno pozornost boljšemu obvladovanju koncerna in odvisnih družb.

Nadzorni svet ocenjuje, da je imel v poslovnem letu 2004 na voljo dovolj pravočasno pripravljenih podatkov, poročil in informacij (po potrebi pa tudi dodatnih pojasnil in obrazložitev na sejah), tako da je že med poslovnim letom odgovorno spremljal in nadzoroval poslovanje družbe. Poglobljeno je obravnaval obširno poročilo uprave o poslovanju družbe in doseženih rezultatih v letu 2004, ugotovljenih na podlagi nerevidiranih računovodskih izkazov s pojasnili k računovodskim izkazom za leto 2004.

Člani nadzornega sveta so skrbno preučili letno poročilo z revizorjevim poročilom, računovodske izkaze in pojasnila ter druge navedbe v letnem poročilu. Nadzorni svet ugotavlja, da je letno poročilo uprave verodostojen odraz dogajanj in celovita informacija o poslovanju v poslovnem letu 2004 in kot tako dopolnjuje in nadgrajuje informacije, ki so mu bile posredovane med poslovnim letom.

MNENJE K REVIZORJEVEMU POROČILU

Nadzorni svet se je seznanil z revizorjevim poročilom o opravljeni reviziji računovodskih izkazov skupine Intereuropa in obvladujoče družbe Intereuropa d.d., ki ga je predložila revizijska družba Ernst & Young. Nadzorni svet ugotavlja, da je pooblaščen revizor družbe Ernst & Young v svojem poročilu podal pozitivno mnenje oziroma mnenje brez pridržkov na računovodske izkaze skupine Intereuropa in družbe Intereuropa d.d. ter ugotovil, da so resnična in poštena slika finančnega stanja, poslovnega in finančnega izida poslovanja ter gibanja kapitala v letu 2004 na dan 31. 12. 2004.

Skladno z določili drugega odstavka 274. a člena Zakona o gospodarskih družbah in tretjega odstavka točke 7.4. Statuta družbe Intereuropa d.d. je nadzorni svet sprejel naslednje stališče: k revizorjevemu poročilu, ki ga je pripravila revizijska družba Ernst & Young, nadzorni svet nima pripomb.

POTRDITEV LETNEGA POROČILA ZA LETO 2004

Nadzorni svet je pregledal poslovanje družbe v letu 2004, poročilo za poslovno leto 2004 koncerna Intereuropa in matične družbe Intereuropa d.d., pozitivno mnenje v revizorjevem poročilu in predlog uporabe bilančnega dobička, ki ga je predložila uprava. Na podlagi tega in v skladu z določili 274. a člena Zakona o gospodarskih družbah ter točk 7.4. in 7.5. Statuta družbe Intereuropa, Globalni logistični servis, delniška družba, nadzorni svet soglasno potrjuje in sprejema letno poročilo koncerna Intereuropa za poslovno leto 2004.

PREDLOG ZA UPORABO BILANČNEGA DOBIČKA

Nadzorni svet je ob preveritvi revidiranega letnega poročila preučil tudi predlog uprave za uporabo bilančnega dobička za leto 2004. Ugotovil je, da je koncern Intereuropa v poslovnem letu 2004 posloval skladno s temeljnimi cilji, ki so opredeljeni v Razvojnem načrtu do leta 2006. Na podlagi te ugotovitve in dejstva, da koncern načrtuje tudi v letu 2005 nadaljnjo širitev svoje poslovne mreže v srednji Evropi, večanje prodajnih in tržnih aktivnosti, nadaljnjo racionalizacijo stroškov ter učinkovito izkoriščanje novih kapacitet, nadzorni svet soglaša s predlogom uprave o uporabi bilančnega dobička za leto 2004. Na podlagi 274. a člena Zakona o gospodarskih družbah in točke 7.4. Statuta družbe Intereuropa d.d. nadzorni svet predlaga skupščini družbe Intereuropa d.d., da na podlagi druge alineje prvega odstavka 282. člena in 282. a člena Zakona o gospodarskih družbah sprejme sklep o:

1. uporabi bilančnega dobička v višini 12.039.561 tisoč SIT, tako da:

- se za izplačilo dividend delničarjem, imetnikom navadnih prosto prenosljivih imenskih delnic, v bruto višini 240 SIT na delnico, nameni 1.896.579 tisoč SIT;
- se za udeležbo uprave in nadzornega sveta pri dobičku družbe nameni znesek v višini 58.011 tisoč SIT;
- Za izplačilo dividend in udeležbe uprave in nadzornega sveta pri dobičku družbe se uporabi ustvarjeni čisti poslovni izid iz leta 2002;
- preostali del bilančnega dobička v višini 10.084.971 tisoč SIT ostane nerazporejen.

2. podelitvi razrešnice upravi in nadzornemu svetu družbe Intereuropa d.d. za delo v poslovnem letu 2004.

prof. dr. Livij Jakomin,
predsednik nadzornega sveta



Upravljanje družbe Intereuropa d.d.

Upravljanje delniške družbe Intereuropa d.d. poteka skladno z Zakonom o gospodarskih družbah, ki je temeljni zakonski akt s tega področja v Republiki Sloveniji, in skladno s Statutom družbe Intereuropa d.d. Družba spoštuje določila Kodeksa upravljanja javnih delniških družb.

Septembra 2004 je bila sprejeta prva Izjava o spoštovanju omenjenega kodeksa, kjer so bila prikazana odstopanja v obdobju od sprejetja omenjenega kodeksa.

V letu 2004 je upravljanje družbe potekalo v skladu z načeli Kodeksa upravljanja javnih delniških družb, z izjemo nekaterih odstopanj, ki se nanašajo na njegove posamezne točke:

Točka 2.3.10.: Kodeks določa, naj družba v notranjem aktu predpiše pravila o omejitvah trgovanja z delnicami družbe ter delnicami povezanih družb za člane organov družbe in zaposlene, ki so jim dostopne notranje informacije. V začetku leta 2005 je družba skladno z 276.a členom ZTVP sprejela sklep o določitvi seznama oseb, ki so jim dostopne notranje informacije.

Točke 3.6.1.-3.8.3.: V zvezi z določbo Kodeksa, ki pravi, naj nadzorni svet v skladu s svojimi potrebami ustanovi posebne komisije, se nadzorni svet do sedaj še ni odločil za oblikovanje posebnih komisij.

Točka 6.1.5.: Določba Kodeksa o zamenjavi revizorja vsaj enkrat na pet let. Revizijska družba Ernst & Young izvaja revizijo računovodskih izkazov Intereurope že šesto leto. Za revizijo letnega poročila za poslovno leto 2005 bomo pridobili ponudbe največjih revizijskih družb, ki delujejo v Sloveniji, jih analizirali in skupščini predlagali najprimernejšega izvajalca.

Predstavitev uprave in nadzornega sveta

UPRAVA

Jože Kranjc

Predsednik uprave

Radovan Vrabec

Namestnik predsednika

Področje financ, računovodstva, notranje revizije in kontrolinga

Mag. Milan Jelenc

Podpredsednik uprave

Področje logistike in strateškega marketinga

(s 1. 1. 2005 preimenovano v Področje špedicije in logistike)

Milan Kurelič

Podpredsednik uprave

Področje kopenskega prometa

(s 1. 1. 2005 preimenovano v Področje cestnega in železniškega transporta)

Vladimir Petravič

Delavski direktor - član uprave

Področje kadrovske-socialnih in splošnih zadev



NADZORNI SVET

Nadzorni svet sestavlja sedem članov, med katerimi so trije predstavniki zaposlenih.

Dr. Livij Jakomin - predsednik nadzornega sveta

mag. Jože Lenič - predstavnik delničarjev

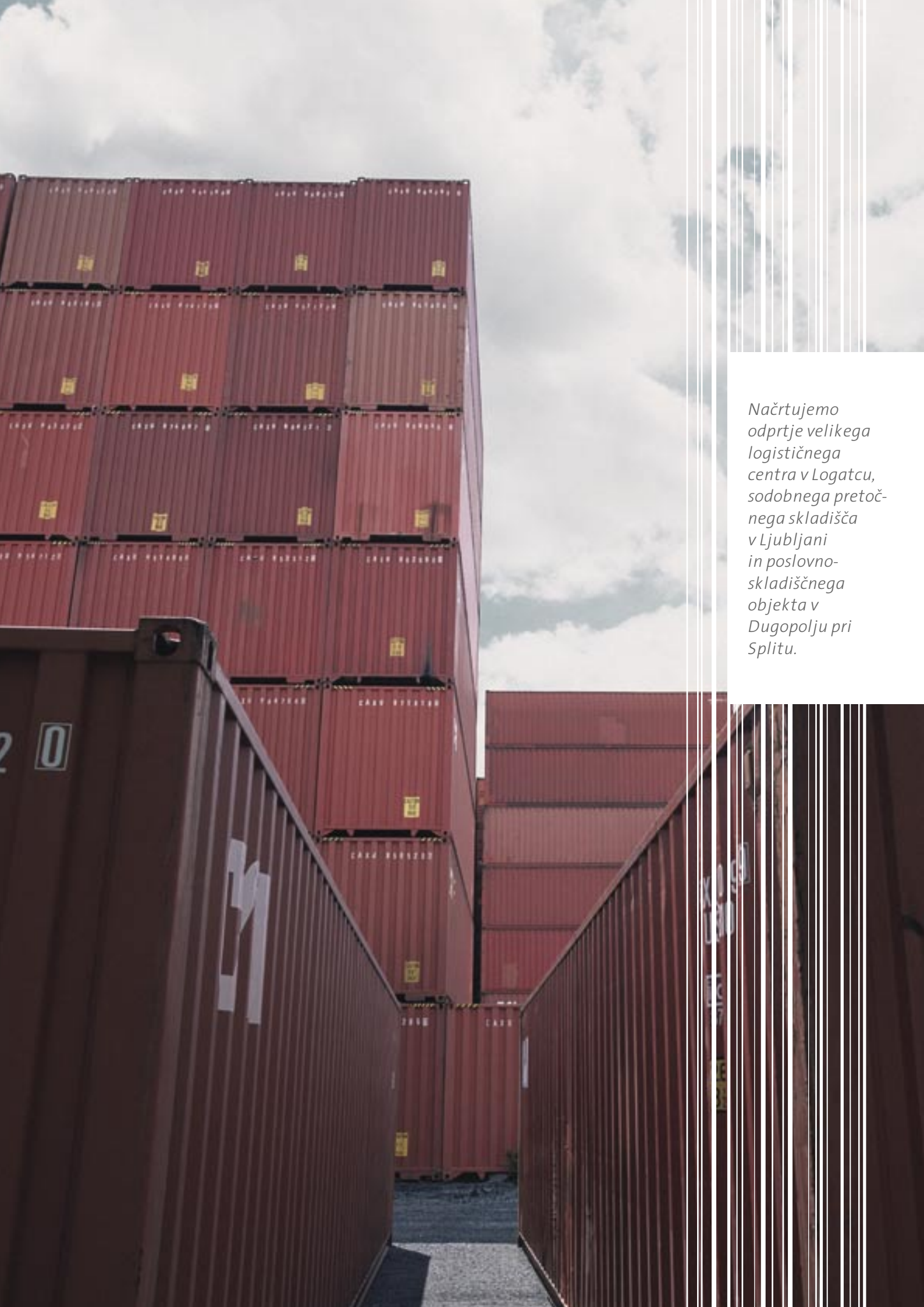
Ernest Gortan - predstavnik delničarjev

Drago Naberšnik - predstavnik delničarjev

Maksimiljan Babič - predstavnik zaposlenih

Zoran Klampfer - predstavnik zaposlenih

Marina Rus - predstavnica zaposlenih



*Načrtujemo
odprtje velikega
logističnega
centra v Logatcu,
sodobnega pretoč-
nega skladišča
v Ljubljani
in poslovno-
skladiščnega
objekta v
Dugopolju pri
Splitu.*

Ključni dogodki leta 2004

JANUAR

- V Varaždinu dograjene dodatne skladiščne zmogljivosti v obsegu 1500 m².
- 23. januarja svečana otvoritev novih skladiščnih in poslovnih prostorov v Gaženici pri Zadru, kar bo omogočilo načrtovano rast logističnih storitev.

FEBRUAR

- Hladilnica v Mariboru pridobila "ovalni žig", kar dovoljuje neomejen promet z zamrznjenim blagom živalskega izvora znotraj EU, in tako postala prva "javna hladilnica" v Sloveniji.
- Vzpostavljen HACCP sistem v hladilnici Maribor.

MAREC

- Vzpostavljen HACCP sistem v kondicioniranih skladiščih v Ljubljani in Dravogradu.
- Celjski viličaristi iz službe za terminalske storitve so na 9. državnem prvenstvu viličaristov postali državni prvaki med regijskimi ekipami.

APRIL

- Na tiskovni konferenci predstavljena nova ponudba logističnih storitev, prilagojena razmeram skupnega evropskega trga: Paket logistike za EU in Paket logistike za Balkan.

MAJ

- Ob vstopu Slovenije v EU so 1. maja, minuto čez eno, v Intereuropini poslovalnici na mejnem prehodu Gruškovje izdelali prvi tranzitni dokument v Sloveniji (T-1) po novih predpisih.

JUNIJ

- V začetku junija je v Trogirju potekala 20. Intereuropiada, športno-družabno srečanje zaposlenih v koncernu Intereuropa. Jubilejni dogodek je združil okoli 600 ljudi iz različnih držav, kjer deluje koncern, in ponudil priložnost za športne podvige in prijetno druženje.
- S preselitvijo v nove prostore na brniškem letališču je filiala UPS pridobila ustrežnejše delovne razmere in lahko kupcem ponudi razširjeno ponudbo storitev.

JULIJ

- V začetku julija je študij zaključila že druga generacija udeležencev Šole poslovne logistike na Hrvaškem.
- Intereuropa je pristopila k Unicefovi akciji "Poglej me" in tako je obdobje treh let namenila pomoč otrokom brez starševske oskrbe v BiH, ki jih je prizadela vojna.

AVGUST

- Pričetek gradnje prve faze logističnega centra v Logatcu, kjer bo eden izmed Intereuropinih večjih logističnih objektov, ki se bo razprostiral na 31.000 m² površin.



SEPTEMBER

- V začetku septembra smo v splitski poslovno-industrijski coni v Dugopolju pričeli z gradnjo poslovno-skladiščnega objekta Podružnice Split, ki bo imel 5.600 m² skladiščnih površin in 1.500 m² poslovnih prostorov.
- Pričetek Intereuropine šole vodenja, ki prek programa štirih celoletnih modulov v obliki e-učenja in delavnic uvaja sistematično usposabljanje vodilnih in ključnih kadrov po metodi IBM Management development.

OKTOBER

- 13. oktobra svečana otvoritev 6.000 m² novih skladiščnih kapacitet v Zagrebu, ki omogočajo tudi specializirano ponudbo skladiščenja nevarnih snovi in hitro pokvarljivega blaga na Hrvaškem. Ob tej priložnosti je potekala tudi novinarska konferenca in srečanje s kupci ter poslovnimi partnerji.
- Intereuropa je sodelovala kot glavni sponzor na prvi mednarodni konferenci Pristaniškega managementa in logistike v Portorožu.
- V sredini oktobra je potekala tudi konferenca Poslovna logistika, na kateri redno sodelujejo tudi Intereuropini strokovnjaki iz logistike.

NOVEMBER

- Na sedmi letni konferenci predstavnikov vseh družb koncerna Intereuropa so udeleženci razpravljali o novih tržnih razmerah, pregledali aktualno stanje po posameznih področjih in usmeritve za prihodnost ter se posvetili tematiki vstopanja na tuje trge.
- V sredini novembra so se predstavniki Intereurope aktivno udeležili gospodarske delegacije na Kitajskem in v Hong Kongu v okviru GZS in Transportno-logističnega grozda.
- V Ljubljani je stekla gradnja sodobnega pretočnega skladišča, ki se bo razprostiralo na 4.000 m² in bo imelo nakladalno-razkladalne rampe na obeh straneh objekta.

DECEMBER

- V decembru je na novo zaživel intranet, ki je nastal kot rezultat internega znanja in nudi zanimive in uporabne informacije ter dostop do baz, ki jih zaposleni potrebujejo pri svojem delu.
- Zaključene priprave na prehod na uvedbo informacijskega sistema SAP v Intereuropi, logistične usluge, d.o.o., Zagreb, ki je uveden 1. 1. 2005.
- Odvisna družba Interagent d.o.o. je za leto 2004 prejela priznanje/plaketo s strani predstavnika ladjarja EUKOR Car Carriers Seul za njihovega najboljšega agenta v letu 2004.

DOGODKI PO DATUMU BILANCE STANJA

V prvi polovici leta 2005 potekajo še zadnje aktivnosti, vezane na nekatere pomembnejše investicije iz leta 2004 v logistično infrastrukturo. Načrtujemo odprtje velikega logističnega centra v Logatcu, sodobnega pretočnega skladišča v Ljubljani in poslovno-skladiščnega objekta v Dugopolju pri Splitu.

POSLOVNO POROČILO 2004

Osebna izkaznica

Celotno ime obvladujoče družbe	Intereuropa, Globalni logistični servis, delniška družba
Država obvladujoče družbe	Slovenija
Sedež obvladujoče družbe	Vojkovo nabrežje 32, 6000 Koper
Matična številka	5001684
Davčna številka	56405006
Osnovni kapital družbe	7.902.413.000 SIT
Število izdanih in vplačanih delnic	7.902.413 navadnih delnic po nominalni vrednosti 1.000 SIT
Kotacija delnic	Ljubljanska borza vrednostnih papirjev
Članstvo v mednarodnih organizacijah	FIATA, IATA, FETA, FONASBA, BIMCO, IRU

Koncern Intereuropa	
Število zaposlenih	2.280 zaposlenih
Vozni park	385 lastnih kamionov in ostalih dostavnih vozil
Skupne skladiščne površine	191.550 m ² lastnih skladiščnih površin
Skupna površina zemljišč	1.373.300 m ² zemljišč in manipulativnih prostorov
Dokazi kakovosti	certifikat ISO 9001:2000 za izvajanje logističnih storitev v obvladujoči družbi Intereuropa d.d. in v odvisnih družbah Intereuropa d.o.o., Zagreb, in Intereuropa Transport d.o.o., Koper
Lastna poslovna mreža	Slovenija, Hrvaška, Bosna in Hercegovina, Makedonija, Srbija in Črna gora, Rusija, Češka, Francija, Ukrajina, Avstrija in Nemčija

Predstavitve dejavnosti

V Intereuropi smo strokovnjaki na področju logističnih storitev. Te vključujejo izvajanje zračnih, pomorskih in kopenskih prevozov, organizacijo neposrednih linij zbirnega prometa z vsemi evropskimi državami, skladiščenje in distribucijo na notranjih trgih posameznih držav ter organizacijo transporta od vrat do vrat.

V vseh teh letih smo si nabrali izkušnje in optimalno strokovno znanje za prevoze ekspresnih in kurirskih pošilk, carinsko posredovanje, storitve mejne odprave, cestni transport blaga, opravljamo storitve pomorske agencije ter nudimo vse ostale storitve, ki so potrebne za učinkovito reševanje logističnih potreb kupcev.

Zadnje čase pa svoje aktivnosti širimo tudi v zahtevnejše logistične projekte in prevzemanje celovitih logističnih storitev za potrebe proizvodnih in trgovskih podjetij po načelih logističnega outsourcinga.

Organigram koncerna



SLO	Intereuropa d.d.	Interagent d.o.o. 100 %	Interzav d.o.o. 71,28 %	Intereuropa Transport d.o.o. 100 %	Intereuropa IT d.o.o. 100 %	Adriafin d.o.o. Koper 24,28 %	AC-Interauto d.o.o. Koper 40 %
HRV	Intereuropa, log. usluge, d.o.o., Zagreb 99,94 %	Intereuropa Sajam, d.o.o. 51 %					
BIH	Intereuropa RTC d.d. Sarajevo 89,29 %						
MAK	Intereuropa Skopje, d.o.o. 99,56 %						
SČG	A.D. Interjug-AS, Beograd 73,62 %						
RUS	Intereuropa-East d.o.o., Moskva 100 %						
ČEŠ	Speka, spol. s r.o., Praga 100 %						
FRA	Intereuropa S.A.S., Saint Pierre de Chandieu 67,60 %						
UKR	TEK ZTS, d.o.o., Užgorod 66,67 %						
AVS	Schneider & Peklar, GmbH, Dunaj 100 %						
NEM	Intereuropa Trans. & Sped. GmbH, Troisdorf 100 %						

- Obvladujoča družba
- Konsolidirana družba
- Pridružena družba
- % Odstotek lastništva obvladujoče družbe

Predstavitev Intereurope d.d. in odvisnih družb

Družbe koncerna Intereuropa

Družba	Število zaposlenih na dan 31. 12. 2004	Kapital družbe na dan 31. 12. 2004 v 1000 SIT	Čisti prihodki od prodaje od 1. 1. do 31. 12. 2004 v 1000 SIT	Čisti poslovni izid od 1. 1. do 31. 12. 2004 v 1000 SIT
OBVLADUJOČA DRUŽBA				
Intereuropa d.d.	1.011	35.451.075	29.996.792	1.970.013
ODVISNE DRUŽBE				
SLOVENIJA				
Interagent d.o.o., Koper	30	214.432	298.321	69.307
Intereuropa Transport d.o.o., Koper	289	1.483.405	7.885.629	-96.027
Intereuropa IT d.o.o., Koper	41	-87.234	1.085.871	-122.048
Interzav, d.o.o., Koper	5	26.226	64.225	18.138
HRVAŠKA				
Intereuropa, logističke usluge, d.o.o., Zagreb	508	5.988.387	7.169.908	598.075
Intereuropa Sajam, d.o.o., Zagreb	52	509.395	564.254	100.344
OSTALE DRŽAVE				
Intereuropa RTC d.d. Sarajevo	129	2.106.514	1.094.916	124.113
Intereuropa Skopje, d.o.o., Skopje	11	229.373	228.103	10.083
A.D. Interjug-AS, Beograd	89	1.120.060	511.616	1.724
Intereuropa-East d.o.o., Moskva	4	14.359	498.439	2.747
Speka, spol. s r.o., Praga	33	-66.420	747.147	-39.762
TEK ZahidTransServis, d.o.o., Užgorod	15	71.476	1.322.608	15.081
INTEREUROPA S.A.S., Saint Pierre de Chandieu	5	25.656	474.726	5.710
Intereuropa Transport & Spedition GmbH, Troisdorf	2	11.941	154.015	-10.168
Schneider & Peklár GmbH, Dunaj	56	206.504	3.014.856	140.054

Poslovna področja družb

Družba	Kopinski promet	Terminalne storitve	Carinske storitve	Pomorski promet	Zračni promet	Druge dejavnosti
SLOVENIJA						
Intereuropa d.d.	•	•	•	•	•	•
Interagent d.o.o., Koper				•		
Intereuropa Transport d.o.o., Koper	•					
Intereuropa IT d.o.o., Koper						•
Interzav, d.o.o., Koper						•
HRVAŠKA						
Intereuropa, logističke usluge, d.o.o., Zagreb	•	•	•	•	•	•
Intereuropa Sajam, d.o.o., Zagreb		•	•		•	
OSTALE DRŽAVE						
Intereuropa RTC d.d. Sarajevo	•	•	•	•	•	•
Intereuropa Skopje, d.o.o., Skopje	•	•	•		•	•
A.D. Interjug-AS, Beograd	•	•	•		•	
Intereuropa - East d.o.o., Moskva	•					•
Speka, spol. s r.o., Praga	•	•				
TEK ZahidTransServis, d.o.o., Užgorod	•					
Intereuropa S.A.S., Saint Pierre de Chandieu	•					•
Intereuropa Transport & Spedition GmbH, Troisdorf	•					
Schneider & Peklar GmbH, Dunaj	•					

Slovenija

INTEREUROPA D.D.

Predsednik uprave: Jože Kranjc

Predsednik nadzornega sveta: dr. Livij Jakomin

Obvladujoča družba koncerna ustvarja dobro polovico prihodkov od prodaje celotnega koncerna Intereuropa. Posluje prek mreže desetih podružnic (filial) v Sloveniji, ki pokrivajo vseh pet poslovnih področij družbe. Intereuropa d.d. upravlja odvisne družbe v koncernu prek svojih koncernskih funkcij.

V letu 2004 je družba beležila 30 milijard tolarjev čistih prihodkov od prodaje, kar za 10 % presega načrtovani rezultat.

Obvladujoča družba je v zadnjem času začela aktivneje posegati na področje živilske logistike.

Skladno z vstopom Slovenije v EU 1. maja 2004 je bilo v tem letu zaznati predvideno zmanjševanje deleža prodaje in stroškov na poslovnem področju carinskih storitev, kar pa je družba delno nadoknadila z večjo prodajo na ostalih poslovnih področjih. Naložbe v osnovna sredstva, ki so v letu 2004 znašale 2,8 milijarde tolarjev, so bile v tej družbi usmerjene predvsem v izboljševanje logistične infrastrukture ter širitev koncerna na drugih poslovnih področjih, predvsem na področju kopenskega prometa in terminalskih storitev. Družba je v zadnjem času začela aktivneje posegati na področje živilske logistike, kar podpira z naložbami v mrežo hladilnic in s sodelovanjem z enim največjih tovrstnih svetovnih logistov Tibbett & Britten.

Obvladujoča družba je leto sklenila z 2 milijardama tolarjev čistega poslovnega izida, kar pomeni 5,8- odstotno čisto dobičkonosnost kapitala. Finančni rezultat je deloma posledica sprostitev za 1,3 milijarde tolarjev dolgoročnih rezervacij zaradi predčasne vrnitve bančne garancije v zvezi s prodajo delnic družbe Si.mobil.

INTERAGENT D.O.O., KOPER

Direktor: Igor Kavšek

Interagent d.o.o. je pomorska agencija in s svojimi storitvami dopolnjuje paleto logističnih storitev, ki jih ponuja koncern.

V letu 2004 je družba zastopala 501 ladjo v pristanišču Koper in obdelala 8.377 kontejnerjev. Kljub vstopu v leto 2004 brez večjega ladjarja, ki je predstavljal kar 70 % števila obdelanih kontejnerjev, je družbi uspelo preseči načrtovane rezultate. Skupno s povečanjem obsega prodaje na drugi kontejnerski liniji družbe in drugih poslovnih področjih so tako dejanski čisti prihodki od prodaje kar za 20 % presegli načrtovane.

Občutno padanje vrednosti ameriškega dolarja je tudi letos vplivalo na finančni rezultat, vendar lahko leto 2004 ocenimo za zelo uspešno, saj doseženih 69 milijonov tolarjev čistega poslovnega izida predstavlja 39-odstotno čisto dobičkonosnost kapitala.

Poleg tega je družba prejela priznanje s strani korejskega ladjarja EUKOR Car Carriers za najboljšega agenta v letu 2004.

INTEREUROPA TRANSPORT D.O.O., KOPER

Direktor: Robert Pavletič

Drugi največji prevoznik na slovenskem trgu cestnih prevozov deluje na poslovnem področju kopenskega prometa.

V letu 2004 so znašale njegove naložbe v osnovna sredstva 625 milijonov tolarjev. Večji del se jih je nanašal na nakup tovornih vozil od obvladujoče družbe.

S čistimi prihodki od prodaje gre letos zaznati rahel pozitiven trend glede na nivo prodaje iz leta 2003. Zaradi zaostrenih razmer na transportnem trgu, zniževanja prodajnih cen ter rasti stroškov je družba leto sklenila s 96 milijonov tolarjev negativnega čistega poslovnega izida. V letu 2004 so bile vse aktivnosti usmerjene v tržno ekspanzijo ter notranje prestrukturiranje, tako da je družbi uspelo prepoloviti izgubo iz leta poprej, za prihodnje leto pa načrtuje pozitiven rezultat.

INTEREUROPA IT D.O.O., KOPER

Direktor: Jože Ban

Družba je ponudnik storitev informacijske tehnologije in deluje izključno na notranjem trgu. Kupec njenih storitev, ki so vezane na informacijsko podporo, je predvsem obvladujoča družba Intereuropa d.d. Družba je v letu 2004 z ustvarjenimi prihodki presegla plan kar za 89 %, vendar je zaradi povečanih stroškov zaključila leto z izgubo v višini 122 mio SIT. Preseganje plana je posledica večje prodaje projektov obvladujoči družbi.

INTERZAV D.O.O., KOPER

Direktor: Boris Šafar

Dejavnost družbe je posredništvo pri zavarovalnih poslih.

V letu 2004 je z ustvarjenimi čistimi prihodki od prodaje presegla načrtovane rezultate za 15 %, rezultate iz predhodnega leta pa za 14 %.

Leto je sklenila z 18 milijoni tolarjev čistega poslovnega izida ter 26 milijoni tolarjev kapitala.

Hrvaška

INTEREUROPA, LOGISTIČKE USLUGE, D.O.O., ZAGREB

Predsednik uprave: Andrija Jurgec


Predsednik nadzornega sveta: Jože Kranjc

Družba je vodilni ponudnik logističnih storitev na Hrvaškem in z visokim tržnim deležem pokriva vsa področja poslovanja koncerna.

Čisti prihodki od prodaje so v letu 2004 za 29 % presegli lanskoletne in za 19 % načrtovane.

Intereuropa je svoj položaj na hrvaškem logističnem trgu dodatno utrdila z vlaganjem v nove logistične kapacitete. Sedanjim skladiščnim površinam v velikosti 30 tisoč kvadratnih metrov je v letu 2004 dodala še 5 tisoč kvadratnih metrov novih pokritih skladiščnih površin v Zadru in Zagrebu. Odvisna družba tako stopa korak pred konkurenco, saj na Hrvaškem edina ponuja tako specializirano ponudbo (hladilnica ter skladišče ADR za skladiščenje nevarnih snovi), ki je hkrati prilagojena standardom EU.

V tem obdobju smo v največji odvisni družbi koncerna in kot prvi odvisni družbi izven Slovenije uvedli nov informacijski sistem SAP, ki ga je Intereuropa d.d. pridobila leta 2003.



Celotne investicije v osnovna sredstva tako v tem letu znašajo 537 milijonov tolarjev. Ob koncu leta je družba beležila 598 milijonov tolarjev čistega poslovnega izida in 5.988 milijonov tolarjev kapitala, kar pomeni 11-odstotno čisto dobičkonosnost kapitala.

INTEREUROPA SAJAM, D.O.O., ZAGREB

Direktor: Vjekoslav Granić
Predsednik nadzornega sveta: Jože Kranjc

Družba je specializirana za storitve UPS ter sejemske logistiko na Hrvaškem.

Njeni čisti prihodki od prodaje so v letu 2004 dosegli 564 milijonov tolarjev, kar je za 9 % nad pričakovanji. Največjo rast prodaje beležimo na področju sejemske dejavnosti. Družba je leto sklenila z 22-odstotno čisto dobičkonosnostjo kapitala.

Ostale države

INTEREUROPA RTC D.D. SARAJEVO / BOSNA IN HERCEGOVINA

Direktor: Meho J. Bavčić
Predsednik nadzornega sveta: mag. Milan Jelenc

Družba je vodilni ponudnik logističnih storitev v Bosni in Hercegovini.

V letu 2004 je ustvarila za 1,1 milijarde tolarjev čistih prihodkov od prodaje, pri čemer je največji porast prodaje beležen na področju kopenskega prometa in terminalskih storitev.

Družba je leto zaključila s čistim poslovnim izidom, ki je več kot dvakrat višji od leta 2003, in z 2,1 milijarde tolarjev kapitala. Uspešnejše poslovanje je rezultat velikih vlaganj v skladiščne površine ter carinski terminal. Le-ta so v letu 2004 znašala 356 milijonov tolarjev.

Hitrost razvoja je odvisna od rasti gospodarstva, zato imamo na tem področju pozitivne obete ob siceršnjih optimističnih napovedih. Vloga vodilnega logističnega ponudnika v BiH krepi ugled in storitveno znamko koncerna Intereuropa na tem trgu.

INTEREUROPA SKOPJE, D.O.O. / MAKEDONIJA

Direktor: Nebojša Cvetanovski
Predsednik nadzornega sveta: mag. Milan Jelenc

Družba polovico svoje prodaje ustvari na področju terminalskih storitev. Po odprtju novega logističnega terminala v Skopju se njihov delež še dodatno povečuje, prav tako je opaziti povečanje deleža prodaje na področju kopenskega prometa. V letu 2004 je družba preseгла cilje čistih prihodkov od prodaje za 30 % in rezultate iz leta 2003 kar za 41 %.

Na poslovanje družbe precej vplivajo nemirne politične in gospodarske razmere. Družba je leto 2004 sklenila z 10 milijoni tolarjev čistega poslovnega izida, pri čemer s stabilizacijo gospodarstva v prihodnje pričakujemo višje stopnje rasti in donosov.

A.D. INTERJUG-AS, BEOGRAD / SRBIJA IN ČRNA GORA

Direktor: Dragoslav Jerinić

Predsednik upravnega odbora: Jože Kranjc

Predsednik nadzornega sveta: mag. Milan Jelenc

Družba ustvarja čiste prihodke iz prodaje predvsem na področju carinskih storitev in kopenskega prometa.

V letu 2003 je bil v družbi izveden večji nakup zemljišč na obrobju Beograda, kjer je neprimerljivo ugodnejša lokacija za razvoj logističnega centra. Tja se je družba preselila v novembru leta 2004. Na tem območju načrtujemo v letu 2005 večje investicije v skladiščne kapacitete in skladno s tem pričakujemo tudi hitro rast prodaje.

V letu 2004 so se čisti prihodki od prodaje povečali za 133 % glede na predhodno leto in tako znašajo 512 milijonov tolarjev.

INTEREUROPA-EAST D.O.O., MOSKVA / RUSIJA

Direktor: Alan Bubnič

Družba v Moskvi opravlja predvsem posle s področja cestnega prometa. Pripravlja se na spremembo poslovne lokacije ter naložbo v skladiščne prostore, kar ji bo omogočilo agresivnejši nastop na trgu. V letu 2004 je s čistimi prihodki od prodaje preseгла plan za 11 % ter leto zaključila z 2.747 milijoni tolarjev čistega poslovnega izida. Čista dobičkonosnost kapitala tako znaša 26 %.

SPEKA, SPOLS R.O., PRAGA / ČEŠKA

Direktor: Karel Konečný

Družba, ki večji del svoje prodaje ustvari na področju kopenskega prometa, je v letu 2004 dosegla 747 milijonov tolarjev čistih prihodkov od prodaje.


V letu 2003 so se po izgubi določenega dela poslov za enega izmed večjih kupcev rezultati nekoliko poslabšali, zato je družba pred koncem leta ustanovila in zagnala novo enoto v Olomoucu ter tako v letu 2004 izboljšala svoj poslovni rezultat.

Družba je leto 2004 sklenila z negativnim čistim poslovnim izidom, ki ga je uspela zmanjšati za 32 % glede na preteklo leto. V letu 2005 družba že načrtuje dobiček kot rezultat uspešnega poslovanja nove poslovne enote.

TEK ZAHIDTRANSERVIS, D.O.O., UŽGOROD / UKRAJINA

Direktor: Anatolly Parfenyuk

Družba, ki se ukvarja skoraj izključno z železniškim prometom, spada v sam vrh ukrajinskega transporta. Ukrajinsko ministrstvo za transport jo je namreč uvrstilo med najboljša podjetja na področju transporta. V letu 2004 je družba postala sestavni del koncerna in že v prvih mesecih poslovanja preseгла načrte glede prodaje in dobička. Plan čistih prihodkov od prodaje je v letu 2004 preseгла za 27 %, pri čemer čista dobičkonosnost kapitala znaša 26 %.



V prihodnje pričakujemo še višje stopnje rasti, saj bo v kratkem skladno s prenovo železniške infrastrukture omogočen večji pretok blaga na petem koridorju, kjer družba posluje. Družbo smo letos prvič uskupinili v koncern Intereuropa.

INTEREUROPA S.A.S., SAINT PIERRE DE CHANDIEU / FRANCIJA

Direktor: Andre Gremet

Predsednik upravnega odbora: Milan Kurelič

Družba posluje izključno na področju cestnega prometa.

Njeni čisti prihodki od prodaje so v letu 2004 znašali 475 milijonov tolarjev, s čimer je družba preseгла plan prodaje za 5 %. Produktivnost je v primerjavi z letom 2003 porasla za 6 %. Čista dobičkonosnost kapitala za leto 2004 znaša 29 %.

Družbo smo letos prvič uskupinili v koncern Intereuropa.

INTEREUROPA TRANSPORT & SPEDITION GMBH, TROISDORF / NEMČIJA

Direktor: Sven Thomas Scheer

Družba posluje izključno za potrebe cestnega transporta.

Manjša družba je v letu 2004 dosegla za 154 milijonov tolarjev čistih prihodkov od prodaje.

Družbo iz Troisdorfa smo prevzeli konec leta 2003 in jo prvič uskupinili v letu 2004.

SCHNEIDER & PEKLAR GMBH, DUNAJ / AVSTRIJA

Direktor: Peter Schneider

Podjetje posluje na področju kopenskega prometa, njegova osnovna dejavnost zajema predvsem zbirni kosovni promet. Dolgoletno uspešno poslovanje izvira iz razvejane partnerske mreže in strokovno usposobljenega kadra, ki je visoko produktiven.

Družba je v letu 2004 ustvarila za 3.015 milijonov tolarjev čistih prihodkov od prodaje. Čisti poslovni izid je v tem letu znašal 140 milijonov tolarjev, kar predstavlja 110-odstotno čisto dobičkonosnost kapitala.

Družbo smo prevzeli konec leta 2003 in jo uskupinili v letošnjem letu.

Zgodovina družbe

Intereuropa je nastala kot družba z omejeno odgovornostjo leta 1947 v takratni "coni B" Svobodnega tržaškega ozemlja. Na začetku je imela vsega tri zaposlene, vendar sta njihovo število in tudi obseg različnih storitev, ki jih je opravljala, iz leta v leto naraščala.

Uspešno delo in trdna vizija sta botrovala stalni rasti poslovanja, s tem pa se je spreminjala tudi organizacijska struktura.

Najbolj pospešeno rast beležimo med letoma 1965 in 1990. V tem času smo odprli filiale v vseh večjih mestih nekdanje SFR Jugoslavije.

Po razpadu skupne države (leta 1991) so se filiale zunaj Slovenije organizirale kot družbe z omejeno odgovornostjo.

Leta 1995 se je družba privatizirala.

Intereuropine delnice so bile uvrščene v borzno kotacijo na Ljubljansko borzo leta 1998.

Konec devetdesetih se je začela Intereuropina ponovna širitev mreže na trge jugovzhodne Evrope z vnovičnim vključevanjem nekdanjih družb v koncern in s prevzemanjem novih družb.

Intereuropa se je v zadnjih letih intenzivno preoblikovala iz carinskega posrednika in izvajalca cestnega transporta v globalni logistični koncern s celovito ponudbo logističnih storitev. Leto 2004 je bilo s tega vidika prelomno, saj smo vstopili v Evropsko unijo in spremenjene razmere poslovanja, na katere smo se uspešno pripravljali že vrsto let.



*Kupcem
zagotavljamo
zanesljivost,
hitrost, varnost
in konkurenčne
cene.*

Poslanstvo, vizija, vrednote

Poslanstvo

Poslanstvo koncerna Intereuropa je optimalno zadovoljevanje potreb po logističnih storitvah v popolno zadovoljstvo kupca, ki mu zagotavljamo zanesljivost, hitrost, varnost in konkurenčne cene.

Vizija

Naša poslovna vizija je ostati vodilni ponudnik logističnih storitev v jugovzhodni Evropi in doseči položaj srednje velikega ponudnika v Evropi.

Vrednote

POKLICNO STROKOVEN ODNOS DO KUPCEV

Naše dejavnosti so usmerjene v vrhunsko zadovoljevanje potreb po logističnih storitvah slehernega kupca in temeljijo na sodobnem logističnem znanju.

PRILAGODLJIVOST IN PROŽNOST


Naše storitve so hitre in prirejene željam kupcev. Dosegamo jih z iznajdljivim poslovanjem in organiziranostjo.

ODGOVORNOST

Odlikuje nas visoka odgovornost do sprejetih obveznosti in dogovorov ter do družbenega in naravnega okolja.

TIMSKO DELO IN SPOŠTLJIV ODNOS DO SODELAVCEV

Kakovost naših storitev je plod dela posameznikov in odličnih strokovnih skupin. Upoštevamo različna znanja, izkušnje in poglede sodelavcev.



Razvojna strategija do leta 2006

Določili smo prednostne aktivnosti za krepitev tržnega položaja na obstoječih trgih ter širjenje na nove trge.

Razvojna strategija koncerna Intereuropa je opredeljena v Razvojnem načrtu do leta 2006, sprejetem v letu 2003. V letu 2004 ga je uprava družbe ponovno pregledala ter na osnovi najpomembnejših sprememb v okolju posodobila. Nadzorni svet družbe je posodobljen Razvojni načrt do leta 2006 obravnaval in sprejel na svoji 9. redni seji, dne 11. 11. 2004. V njem smo opredelili ključne dejavnike uspeha v logistični dejavnosti, trende na logističnem trgu ter prednosti, ki jih imamo v koncernu Intereuropa.

KLJUČNI DEJAVNIKI USPEHA:

- globalna naravnost ponudbe
- ustvarjanje dodane vrednosti za kupca
- usmerjenost na ključne kupce in širitev na trge, ki so zanj pomembni
- povezovanja in partnerstva
- obvladovanje prevzemov
- vlaganje v informacijske tehnologije
- vlaganje v znanje

TRENDI/PRILOŽNOSTI NA LOGISTIČNEM TRGU:

- upadanje prihodkov in dobičkov logističnih podjetij
- združevanje logistov: prevzemi in partnerstva
- razvoj logističnih storitev (inovativne, kupcem prilagojene storitve z dodano vrednostjo)
- trend rasti izločanja logističnih storitev (outsourcing)
- dolgoročna partnerstva

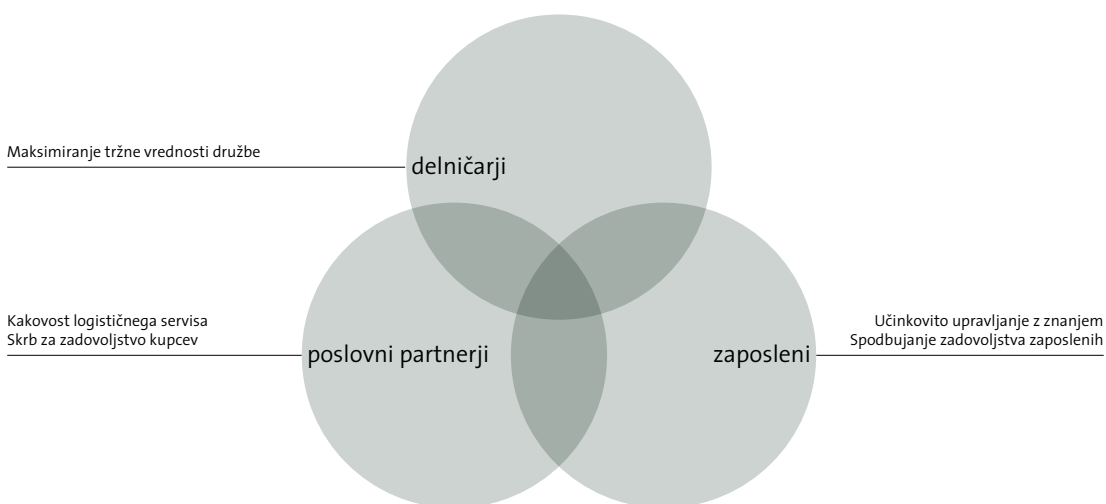
PREDNOSTI KONCERNA INTEREUROPA:

- sodobna logistična infrastruktura
- razvejana lastna poslovna mreža
- potencial usposobljenih kadrov
- stabilni viri financiranja iz rednega poslovanja ter dodatna denarna sredstva, ki izvirajo iz prihodkov od prodaje finančnih naložb
- kakovost storitev, blagovna znamka in ugled koncerna Intereuropa

Na podlagi ugotovljenih tržnih priložnosti, dejavnikov uspeha ter prednosti, ki se jih zavedamo v koncernu Intereuropa, smo opredelili **temeljne razvojne cilje**:

- 8,6-odstotna čista dobičkonosnost kapitala
- 10,7-odstotna letna rast čistih prihodkov od prodaje
- 3,4-odstotna letna rast dodane vrednosti na zaposlenega

Uresničevanje temeljnih razvojnih ciljev zagotavlja stalno rast zadovoljstva vseh udeležencev poslovnega procesa.



Strategije uresničevanja opredeljenih temeljnih razvojnih ciljev:

Tržna strategija

- krepitev konkurenčnega položaja na sedanjih trgih
- krepitev konkurenčnega položaja na novih trgih

S tržno strategijo smo določili prednostne aktivnosti za krepitev tržnega položaja na obstoječih trgih ter širjenje na nove trge, tako geografsko kakor tudi produktno. Geografsko za nas novi trgi predstavljajo območje osrednje in zahodne Evrope, produktno pa razvoj novih storitev in posodabljanje celovite ponudbe logističnih storitev.


Strategija razvoja procesov

- usmerjenost v kakovost logističnega servisa
- razvoj procesov in razvoj enot koncerna

Ključna za doseganje zadovoljstva vseh udeležencev poslovnega procesa je strategija razvoja procesov. V strateških aktivnostih tu predvidevamo posodabljanje logistične infrastrukture, investiranje v sodobne informacijske tehnologije, vpeljevanje inovacij ter uvajanje in vzdrževanje sistemov kakovosti v koncernu.

Strategija razvoja kadrov

- razvoj menedžmenta na področju upravljanja človeških virov
- učinkovito upravljanje z znanjem
- izboljševanje zadovoljstva zaposlenih



Strategija razvoja kadrov postavlja v ospredje učinkovito upravljanje z znanji, zadovoljstvo zaposlenih ter koncept učeče se družbe. Intereuropi lastne vrednote in model nagrajevanja, ki temelji na ciljnem vodenju, smo razvili s ciljem izboljševanja zadovoljstva zaposlenih. Za njihov sistematični razvoj skrbimo s prenosom znanj znotraj koncerna in funkcionalnim usposabljanjem na vseh nivojih.

Finančna strategija

- maksimiranje vrednosti družbe
- upravljanje in nadzor poslovanja koncerna

Finančne učinke poslovanja, ki so rezultat vseh aktivnosti, zbira in usmerja finančna strategija, ki jo vodimo pri naložbah, obvladovanju stroškov, jasni dividendni politiki ter korektnem obveščanju delničarjev. Njeno temeljno vodilo je maksimiranje vrednosti družbe.

Do maja 2004 so bile večinoma zaključene vse aktivnosti v zvezi s pripravo na vstop Slovenije v EU, zato smo sredi leta 2004 pri posodabljanju Razvojnega načrta do leta 2006 med razvojnimi strategijami izločili Strategijo priprave na vstop Slovenije v EU. S tem je bil dan večji poudarek nastopu koncerna Intereuropa kot logističnega ponudnika na srednjeevropskem trgu. Na slovenskem trgu je prvenstvenega pomena ohranjanje tržnega deleža, na ostalih pa rast v skladu z gospodarskim razvojem lokalnih trgov, rastjo blagovne menjave in vlaganji v povečevanje tržnega deleža.

Značilnosti gospodarskega okolja v letu 2004

Poslovanje koncerna Intereuropa je v letu 2004 sledilo gospodarskim gibanjem v Sloveniji, državah srednje in jugovzhodne Evrope ter v svetu.

Gospodarske razmere v letu 2004 v državi obvladujoče družbe

SLOVENIJA

Gospodarsko aktivnost v Sloveniji vzdržuje dinamika izvoza. Pri tem se vezanost in odvisnost trgovinske menjave od EU povečuje, saj se z državami izven Unije opravi le še tretjina celotnega izvoza in petina celotnega uvoza, ugotavlja Ekonomski inštitut Pravne fakultete. Ugoden saldo menjave s tujino je v lanskem tretjem četrtletju vplival na skoraj za odstotno točko večji porast bruto domačega proizvoda.

Vežanost in odvisnost trgovinske menjave od EU se povečuje.

Izvoz Slovenije se je od januarja do novembra leta 2004 povečal za 10,4 %, uvoz pa se je povečal za 12,2 % v primerjavi z enakim obdobjem leta 2003. V lanskih prvih enajstih mesecih se je najbolj povečal izvoz repromateriala, medtem ko se je na uvozni strani najbolj povečal obseg potrošnih dobrin.

Potem ko je od maja do septembra leta 2004 obseg industrijske proizvodnje neprekinjeno in hitro naraščal, je oktobra začel upadati. Zmanjševanje se je nadaljevalo tudi v novembru. Izven industrije se je v jesenskih mesecih 2004 nadaljevalo naraščanje dejavnosti večine prometnih panog. Industrijska proizvodnja je bila v prvih enajstih mesecih leta 2004 za 4,7 % večja v primerjavi z enakim obdobjem leta prej.

Zaposlenost se je v zadnjih mesecih leta 2004 povečevala. Oktobra se je povečalo število delovno aktivnega prebivalstva, število zaposlenih in število samozaposlenih. Število na zavodu za zaposlovanje registriranih brezposelnih se je novembra znižalo. V prvih desetih mesecih leta 2004 se je zaposlenost povečala za 0,6 %, brezposelnost pa se je znižala za 4,9 %.

Domača inflacijska stopnja se približuje tisti v evropski denarni uniji. V 2004 je znašala letna inflacija 3,2 %, povprečna letna pa 3,6 %. Gre za najnižje stopnje rasti cen v zadnjih letih oz. nasploh. Enega glavnih razlogov za razmeroma dobro inflacijsko sliko gre iskati pri skupini hrana in brezalkoholne pijače, saj so bile cene v omenjeni skupini letos v povprečju nižje za 1,1 %, zaradi česar je bila skupna inflacija nižja za 0,2 odstotne točke. Na drugi strani so k skupni rasti cen v letu 2004 največ prispevale višje cene v skupinah stanovanje, prevoz, gostinske in nastanitvene storitve ter rekreacija in kultura.


Prihodki javnega sektorja so v letu 2004 porasli za 6,8 % v primerjavi s predhodnim letom. Najbolj so porasli neposredni davki in ostali prihodki, in sicer za 8,4 %, sledijo prihodki iz naslova davka na dodano vrednost in trošarin, ki so porasli za 6,3 % v primerjavi z letom 2003. Prihodki iz naslova carin pa so bili v letu 2004 za kar 44,2 % nižji v primerjavi z letom 2003.

V prvih enajstih mesecih leta 2004 so v primerjavi z enakim obdobjem leta poprej naraščale vse prometne panoge. Železniški promet se je povečal za 5,8 %, luški promet za 16,5 %, za največ pa sta se povečala cestni (+25,7 %) in pomorski promet (+27,2 %).

Gospodarske razmere v drugih državah koncerna

HRVAŠKA

Bruto domači proizvod Hrvaške je bil v tretjem četrtletju leta 2004 za 3,9 % višji v primerjavi z enakim obdobjem leta 2003. Skupni izvoz Republike Hrvaške v obdobju januar - december 2004 se je povečal za 16,9 %, uvoz pa za 5,4 % v primerjavi z enakim obdobjem leta 2003. Pokritost uvoza z izvozom je bila 48,4-



odstotna. Inflacija je v letu 2004 v primerjavi z letom 2003 narasla za 2,7 %. Industrijska proizvodnja pa se je v prvih enajstih mesecih leta 2004 povečala za 3,7 % v primerjavi z enakim obdobjem leta 2003.

BOSNA IN HERCEGOVINA

Industrijska proizvodnja v Bosni in Hercegovini je bila v letu 2004 za 23,3 % večja v primerjavi z letom 2003. V letu 2004 je bila povprečna stopnja inflacije 0,2-odstotna. V tem obdobju je tudi uvoz narasel za 9,6 % in izvoz kar za 13,7 %.

MAKEDONIJA

Inflacija v Makedoniji se je v letu 2004 znižala za 0,4 %. V prvih enajstih mesecih leta 2004 je bila rast izvoza 20,1-odstotna v primerjavi z enakim obdobjem v letu 2003, rast uvoza pa 24,2-odstotna. Pokritost uvoza z izvozom je bila 57,6-odstotna. Industrijska proizvodnja pa se je v letu 2004 zmanjšala za 20,6 % v primerjavi z letom 2003.

SRBIJA IN ČRNA GORA

Bruto družbeni proizvod je po ocenah v letu 2004 dosegel 8-odstotno rast. V prvih enajstih mesecih leta 2004, v primerjavi z enakim obdobjem v letu 2003, so zbrani makroekonomski kazalci za državno skupnost Srbije in Črne gore naslednji: industrijska proizvodnja se je povečala za 7,1 %, rast izvoza je bila 42-odstotna, rast uvoza pa 27,5-odstotna. Inflacija je bila 11,4-odstotna.

RUSIJA

V Rusiji je bila v letu 2004 rast bruto družbenega proizvoda v primerjavi z letom 2003 po ocenah 7,1-odstotna. Inflacija se je v letu 2004 povečala za 11,7 % v primerjavi z letom 2003. Izvoz je bil v obdobju januar - december 2004 za 13,1 % višji kot v enakem obdobju leta poprej, uvoz pa je v enakem obdobju narasel kar za 23,9 %. Industrijska proizvodnja se je v tretjem četrtletju leta 2004 povečala za 23,4 % v primerjavi z enakim obdobjem leta 2003.

ČEŠKA

Na Češkem je bila inflacija v letu 2004 2,8-odstotna. Rast bruto domačega proizvoda je bila v tretjem četrtletju leta 2004 3,6-odstotna (v primerjavi z enakim obdobjem leta 2003), industrijska proizvodnja pa se je v prvih enajstih mesecih leta 2004 v primerjavi s prvimi enajstimi meseci 2003 povečala za 10,9 %. Izvoz se je na Češkem v omenjenem primerljivem enajstmesečju povečal za 33,2 %, uvoz pa za 20,4 %.

UKRAJINA

Rast bruto domačega proizvoda je bila v tretjem četrtletju leta 2004 14,2-odstotna glede na primerljivo obdobje leta poprej. Industrijska proizvodnja se je v prvih enajstih mesecih leta 2004 v primerjavi z enakim obdobjem leta 2003 povečala za 12,5 %. Inflacija je bila v letu 2004 8,2-odstotna. Izvoz je bil v prvem enajstmesečju leta 2004 za 42,6 %, uvoz pa za 31,5 % večji glede na primerljivo obdobje leta 2003.

FRANCIJA

Bruto družbeni proizvod Francije naj bi v letu 2004 po napovedih dosegel 2-odstotno rast glede na leto 2003. Industrijska proizvodnja se je v Franciji v prvem enajstmesečju leta 2004 povečala za 2,1 % glede na

primerljivo obdobje leta 2003. V letu 2004 je bila inflacija 2-odstotna. V prvem enajstmesečju leta 2004 se je izvoz Francije povečal za 7,7 %, uvoz pa za 13,1 % glede na primerljivo obdobje leta 2003.

AVSTRIJA

Bruto domači proizvod je v tretjem četrtletju leta 2004 dosegel 4,9-odstotno rast. V Avstriji je bila inflacija v letu 2004 2,1-odstotna. Industrijska proizvodnja se je v prvih enajstih mesecih leta 2004 povečala za 8,5 %. Izvoz se je v letu 2004 povečal za 10,6 %, uvoz pa za 9,1 % v primerjavi z letom 2003.

NEMČIJA

Bruto domači proizvod Nemčije naj bi po ocenah za leto 2004 dosegel 1,7-odstotno rast. Izvoz Nemčije se je v prvih enajstih mesecih leta 2004 povečal za 13,0 %, uvoz pa se je povečal za 12,1 %. Industrijska proizvodnja se je v obdobju od januarja do novembra 2004 povečala za 4,2 % glede na primerljivo obdobje leta 2003. Inflacija je bila v Nemčiji v letu 2004 1,8-odstotna.

Viri:

EIPF, Gospodarska gibanja, št. 366
Državni zavod za statistiko Hrvatske
Federalni zavod za statistiku BiH
State Statistical Office Republic of Macedonia
Statistical Office of Republic of Serbia
Czech Statistical Office
Federal State Statistics Service of Russia
State Committee of Statistics of Ukraine
National Institute for Statistics and Economic Studies France
Federal Statistical Office Germany
Die Oesterreichische Nationalbank

Trženje in prodaja po poslovnih področjih

Skupna prodaja koncerna Intereuropa

V koncernu Intereuropa smo v letu 2004 ustvarili 51.033 milijonov tolarjev čistih prihodkov od prodaje. Tako so bili čisti prihodki od prodaje za kar 13 % večji v primerjavi z letom 2003 ter za 3 odstotke nad načrtovanimi. Poslovanje koncerna Intereuropa je v lanskem letu zaznamoval vstop Slovenije v Evropsko unijo. Glede na gospodarske razmere in posledično zmanjšanje prihodkov obvladujoče družbe, Intereurope d.d., na račun nižjih prihodkov iz naslova carinskih storitev lahko ocenjujemo prodajne dosežke koncerna Intereuropa kot uspešne.

Čisti prihodki od prodaje koncerna Intereuropa po poslovnih področjih

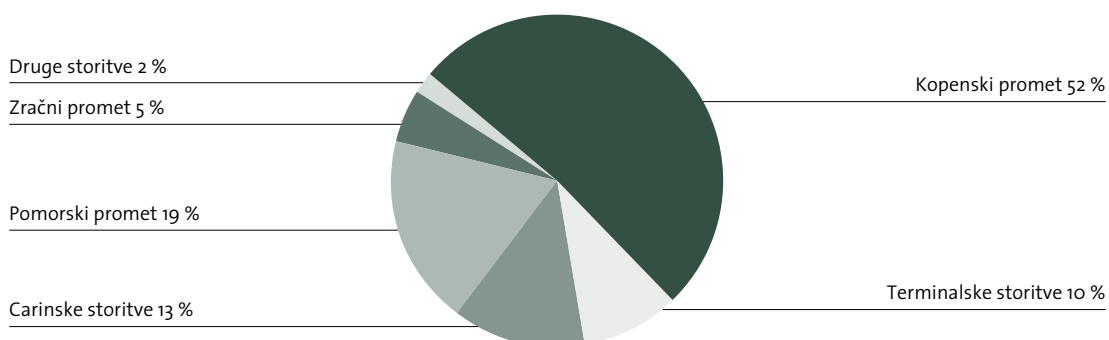
v mio SIT

	Leto 2004	Delež	Plan 2004	Delež	Leto 2003	Delež	Ind 04/plan	Ind 04/03
1 Kopenski promet	26.362	52 %	27.910	57 %	20.237	45 %	94	130
2 Terminalske storitve	4.885	10 %	4.426	9 %	4.401	10 %	110	111
3 Carinske storitve	6.623	13 %	5.149	10 %	8.117	18 %	129	82
4 Pomorski promet	9.444	19 %	8.396	17 %	9.115	20 %	112	104
5 Zračni promet	2.639	5 %	2.513	5 %	2.362	5 %	105	112
6 Druge storitve	1.080	2 %	918	2 %	886	2 %	118	122
Skupaj	51.033	100 %	49.311	100 %	45.118	100 %	103	113

V koncernu spremljamo prodajne rezultate po področnih odsekih, ki jih imenujemo "poslovna področja".

V letu 2004 smo v koncernu Intereuropa več kot polovico čistih prihodkov od prodaje ustvarili na poslovnem področju kopenskega prometa (52 %), 19 % pri pomorskem prometu, 13 % na področju carinskih storitev, 10 % pri terminalskih storitvah, 5 % pri zračnem prometu, preostala 2 % prihodkov pa smo ustvarili pri drugih storitvah.

Struktura čistih prihodkov od prodaje v letu 2004 po poslovnih področjih

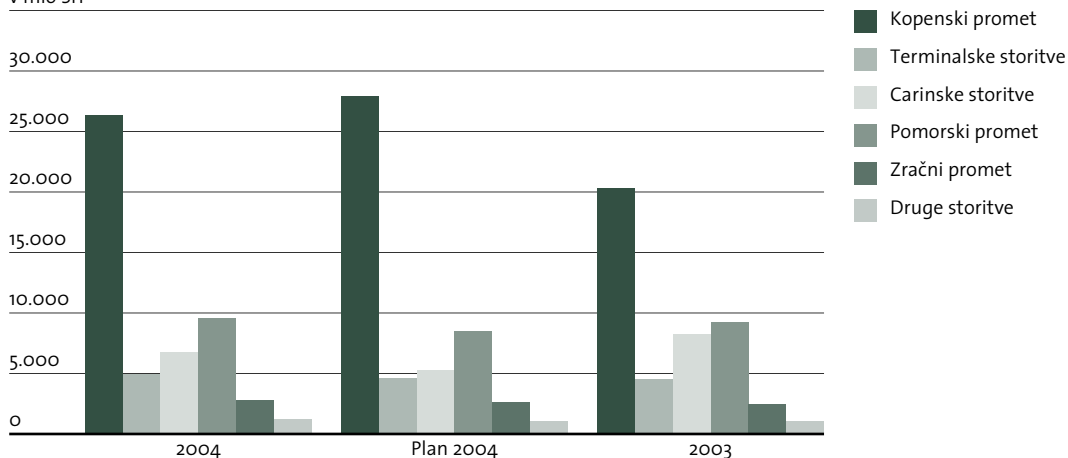


V Razvojnem načrtu do leta 2006 smo določili novo delitev produktov na pet poslovnih področij: kopenski promet, terminalske storitve, carinske storitve, pomorski promet in zračni promet. Opravljamo pa tudi druge storitve. Filiale obvladujoče družbe izvajajo storitve vseh poslovnih področij.

Na poslovnem področju kopenskega prometa smo v letu 2004 ustvarili za kar 30 % več čistih prihodkov od prodaje kot v letu 2003. Prodaja na področju terminalskih storitev se je v letu 2004 povečala za 11 % v primerjavi z letom 2003 in je tako preseгла načrte za 10 %. Prihodki na področju carinskih storitev so bili za 18 % nižji kot leto poprej oziroma za 29 % nad načrtovanimi. V pomorskem prometu smo dosegli 4-odstotno rast v primerjavi z letom 2003, prihodki pa so bili za 12 % nad načrtovanimi. Poslovno področje zračni promet je v letu 2004 doseglo za kar 12 % večjo prodajo v primerjavi z letom 2003 in tako presegló načrtovano prodajo za 5 %. Pri drugih storitvah je bila prodaja v letu 2004 za kar 22 % večja v primerjavi z letom poprej, prihodki pa so presegló načrtovane za 18 %.

Prihodki iz poslovanja koncerna Intereuropa v letu 2004 - primerjava z letom 2003 in načrti

v mio SIT



Kopenski promet

V poslovnem področju kopenski promet obvladujemo storitve: zbirni promet, ekspresni promet, cestni promet ter železniški promet.

Doseženi prodajni rezultat poslovnega področja je v letu 2004 za 5 % presegló načrtovani rezultat istega leta ter za 2 % prodajni rezultat, ki je bil dosežen v letu 2003.

Višjo rast od načrtovane so zabeležile vse storitve v okviru tega poslovnega področja. Najvišjo rast prodaje nad načrtovano sta zabeležili storitvi zbirni (+13 %) in železniški promet (+5 %), medtem ko sta storitvi ekspresni in cestni promet dosegli prodajni rezultat na ravni načrtovanega. Najbolj je vzpodbudna rast zbirnega prometa, ki s 15-odstotnim strukturnim deležem v celotni prodaji koncerna zavzema čedalje pomembnejše mesto.

EKSPRESNI PROMET

V storitvi Intereuropa Express je doseženi prodajni rezultat v letu 2004 presegló načrtovanega v vseh povezanih družbah koncerna. Kljub zaostrenim konkurenčnim pogojem poslovanja je v Sloveniji doseženi

Storitve v okviru kopenskega prometa so dosegle višjo rast od načrtovane.



*Največ čistih
prihodkov od
prodaje je
ustvarilo področje
kopenskega
prometa, sledijo
pomorski promet,
carinske storitve,
terminalske
storitve in zračni
promet.*

prodajni rezultat presegele načrtovani rezultat za 8 %, na Hrvaškem za 5 % ter v BiH za 9 %. V Sloveniji so poslovanje zaznamovale posledice vstopa Slovenije v Evropsko unijo, ki so se odražale v zmanjšanju deleža prepeljanih carinskih pošiljk.

K preseganju načrtovanih rezultatov je v Sloveniji prispevala zlasti rast fizičnega obsega zbirnih pošiljk in pošiljk, ki so izhajale iz logističnih projektov. Nasprotno je na Hrvaškem dosežena rast prodaje posledica nadaljnje rasti deleža prepeljanih domačih pošiljk ter pošiljk, ki so izhajale iz logističnih projektov. Usmeritev koncerna v smeri razvoja lastne nacionalne mreže razvoza kosovnih pošiljk (Intereuropa Express) v okviru vseh povezanih družb koncerna se je izkazala za pravilno.

Vidne rezultate v smeri izgradnje domače nacionalne mreže razvoza kosovnih pošiljk sta v letu 2004 dosegli tudi povezani družbi v BiH in Srbiji in Črni gori.

V letu 2005 bodo ključne aktivnosti na storitvi Intereuropa Express usmerjene k: učinkovitejšemu obvladovanju izvedbenih postopkov po prehodu v novo centralno sortirnico v Ljubljani, zniževanju stroškov, kvalitetnejšemu obvladovanju dobaviteljev-prevoznikov, informatizaciji storitve na Hrvaškem ter nadaljnji izgradnji storitve na celotnem teritoriju držav Srbije in Črne gore ter Makedonije.

ZBIRNI PROMET

V storitvi zbirni promet so preseganje načrtovanih prodajnih rezultatov v Sloveniji zabeležile vse slovenske filiale in posamezne povezane družbe. Načrtovanega rezultata nista dosegli le povezana družba na Hrvaškem (razlog: odpoved sodelovanja poslovnega partnerja) ter povezana družba v Srbiji in Črni gori.

Dobri poslovni rezultati zbirnega prometa v Sloveniji so posledica sprejetih in izpeljanih aktivnosti še pred vstopom Slovenije v Evropsko unijo. Že v letu 2003 so bile izpeljane aktivnosti v smeri prehoda na dnevno dinamiko odprem z državami, s katerimi ima Slovenija največjo blagovno menjavo (Italija, Nemčija, Avstrija, Hrvaška), prehod na sistem izmenljivih tovarišč ter povečevanju frekvence odprem med slovenskimi terminali in terminali preostalih povezanih družb. Poslovni partnerji v Evropi nam zaradi učinkovite in razvejane mreže zbirnih linij med terminali naših slovenskih filial in terminali naših povezanih družb še nadalje zaupajo pomembne količine pošiljk.

Tudi v letu 2005 bodo ključne aktivnosti naravnane h krepitvi frekvence odprem na izvoznih zbirnih linijah, k vpeljava novih zbirnih linij med odvisnimi družbami ter s poslovnimi partnerji v tujini, k vpeljava novih kvalitet (ekspresni kosovni promet med Slovenijo in nekaterimi evropskimi državami; Italija, Nemčija) ter k nadaljnji informatizaciji storitve (zlasti v smeri nadaljnjega uvajanja elektronske izmenjave podatkov s poslovnimi partnerji). Z izgradnjo novih skladiščnih kapacitet (novo pretočno skladišče v Ljubljani, izgrajena skladiščna infrastruktura na Hrvaškem) se obetajo dobre možnosti za uspešen razvoj storitve tudi v letu 2005.

CESTNI PROMET

V okviru storitve cestni promet sta vključeni storitvi dokladi in polni nakladi. Doseženi skupni prodajni rezultat cestnega prometa je v letu 2004 enak načrtovanemu rezultatu v istem letu in za 5 % višji od doseženega rezultata v letu 2003.

Doseženi prodajni rezultat družbe Intereuropa Transport d.o.o. je v letu 2004 na enaki ravni kot v letu 2003, medtem ko so preostale povezane družbe zabeležile višjo rast prodaje od načrtovane.

Poslovanje v storitvi cestni promet je v Sloveniji zaznamoval vstop Slovenije v EU. Zlasti za našo povezano družbo Intereuropa Transport d.o.o. je bilo to leto priložnosti (možnost izvajanja prevozov znotraj Evropske





unije, hitrejši obrat vozil, izostanek dovolilnic itd.), pa tudi nevarnosti (padec prodajnih cen za 20 do 30 %, pritisk konkurenčnih prevoznikov iz vzhodnoevropskih novih članic Evropske unije itd.).

Tudi v letu 2005 bo težišče delovanja v Sloveniji usmerjeno k večjemu dopolnjevanju zbirnega prometa in dokladov (zlasti v zagotavljanju boljšega izkoristka vozil in dviga frekvence odprem). V povezanih družbah na Hrvaškem, v Srbiji in Črni gori, Bosni in Hercegovini, Makedoniji in na Češkem bodo aktivnosti usmerjene h krepitvi oddelkov, specializiranih za agenturo mednarodnega cestnega prometa, in k utrjevanju poslovnih vezi med povezanimi družbami. Slednje je priložnost, s katero lahko koncern Intereuropa pritegne k sodelovanju večje število prevoznikov-dobaviteljev in si na ta način zagotovi konkurenčno prednost.

ŽELEZNIŠKI PROMET

Prodajni rezultat storitve železniški promet je v letu 2004 za 5 % presegel načrtovanega in za 14 % presegel rezultat, ki je bil dosežen v letu 2003. Preseganje načrtovanega prodajnega rezultata sta zabeležili Služba za železniški promet in odvisna družba v Ukrajini.

K doseženim prodajnim rezultatom (preseganju plana) so v največji meri prispevali tranzitni posli in organizacija kompletnih vlakov po desetem prometnem koridorju v okviru Službe za železniški promet v Ljubljani. V uvozno/izvoznih poslih je doseženi prodajni rezultat na ravni rezultata iz leta 2003.

V Sloveniji, Srbiji in Črni gori ter na Hrvaškem je na posle (in stranke) železniškega prometa konkurenčni pritisk s strani samih železniških uprav (sž, hž), njihovih specializiranih hčerinskih podjetij ter mednarodnih logističnih podjetij vse bolj izrazit.

V letu 2005 bodo kljub organizacijskim spremembam v Sloveniji (ustanovitev specializirane filiale za železniški promet) ključne aktivnosti naravnane h krepitvi vloge Intereurope kot organizatorja kompletnih vlakov na X. in V. prometnem koridorju ter k usposobitvi strokovnega kadra v povezanih družbah na območju držav bivše Jugoslavije za aktivnejše trženje storitve.

Terminalske storitve

Terminalske storitve vključujejo storitve skladiščenja in distribucije, sejemske dejavnosti ter logistične rešitve.

V strukturi prihodkov koncerna, ki jih ponujamo na trgih jugovzhodne Evrope in na Češkem, so terminalske storitve v letu 2004 predstavljale 21 %. Plan smo na nivoju koncerna presegli za 2 %, v primerjavi z letom 2003 pa so se prihodki zmanjšali za 3 %.

SKLADIŠČENJE IN DISTRIBUCIJA

V Sloveniji je upad carinskega blaga po 1. 5. 2004 sprožil oblikovanje novega podprodukta: trošarinska skladišča in ta je delno nadoknadil izpad podprodukta carinskih skladišč. Nadaljeval se je trend dezinvestiranja dislociranih skladiščnih kapacitet in koncentracije terminalov z udejanjanjem lani napovedane razmejitev skladišč na dva tipa, in sicer na pretočna skladišča in logistične centre.

Porast skladiščnih kapacitet: Strategija gradnje novih kapacitet je bila najbolj izrazita na Hrvaškem, kjer se je skupna površina pokritih skladiščnih kapacitet s 27.000 m² v letu 2003 povečala na 40.000 m² v letu 2004, predvsem na račun izgradnje specializiranih skladišč za skladiščenje nevarnih kemikalij, globoko zamrznjenega in carinskega blaga v Zagrebu ter sodobnih skladiščnih kapacitet v Varaždinu. Tako se v državah odvisnih družb nadaljuje v Sloveniji začeta gradnja novih skladiščnih kapacitet s koncentracijo v

velike logistične centre, specializirane za posamezne skupine blaga.

Načrti za leto 2005: Ključne aktivnosti bodo letos usmerjene v obvladovanje stroškov; na eni strani s čim hitrejšim obratom blaga v skladiščih in optimalno zasedenostjo skladiščnih kapacitet, na drugi pa z obvladovanjem dobaviteljev.

Še naprej bomo usmerjeni v specializacijo terminalov in ustvarjanje dodane vrednosti na blagu ter v okrepitev prodaje za trženje novih skladiščnih kapacitet v Sloveniji in na Hrvaškem.

SEJEMSKA DEJAVNOST

Sejemska dejavnost se izvaja v Sloveniji na sejmi v celjski in mariborski regiji, na Hrvaškem v okviru odvisne družbe Intereuropa Sajam, d.o.o., ter v Srbiji in Črni gori v okviru odvisne družbe A.D. Interjug-AS, Beograd. Neugodne organizacijske spremembe pri Ljubljanskem sejmu so vplivale na ukinitve sejemske dejavnosti v ljubljanski regiji. Najboljši rezultat v sejmski dejavnosti pa smo v letu 2004 zabeležili na Hrvaškem.

Načrti za leto 2005: Naše aktivnosti bodo usmerjene v ohranjanje tržnega deleža na Hrvaškem ter v Srbiji in Črni gori.

LOGISTIČNE REŠITVE

Logistične rešitve sestavlja dvoje ali več osnovnih produktov oziroma procesov, s katerimi ponujamo paleto logističnih storitev, ki jih opravljamo v Intereuropi.

V letu 2004 smo z vstopom v Evropsko unijo izkoristili dosedanje izkušnje z logističnimi rešitvami za slovenske kupce za preusmeritev na evropska podjetja, ki so se po prvem maju pričela pojavljati na slovenskem tržišču. Tako smo za evropske kupce prevzeli kompletno logistično mrežo v Sloveniji, z izkoriščanjem prednosti lastnih podjetij in lastne infrastrukture pa tudi v državah jugovzhodne Evrope.

Načrti za leto 2005: Preoblikovanje v pogodbeno logistiko.

Zračni promet

Leto 2004 je bilo za nas zelo plodno leto. Izvedli smo vse bistvene dejavnosti, ki smo jih načrtovali. Te so botrovale hitrejši storitvi in občutno večji učinkovitosti dela. Čisti prihodki od prodaje na poslovnem področju zračnega prometa so bili za 5 % nad načrtovanimi in za 12 % nad doseženimi prihodki v letu 2003.

Lahko rečemo, da smo izboljšali kakovost poslovanja na vseh ravneh, s tem pa sledimo pozitivnemu trendu rasti, ki ga uresničujemo že nekaj let. Zavedamo se, da smo lahko konkurenčni le s hitrimi, učinkovitimi, varnimi, ekonomičnimi, zanesljivimi in okolju prijaznimi logističnimi rešitvami. Še več - z uvedbo aktivne prodaje in skladnejšimi odnosi s tujimi partnerji smo še okrepili svojo prepoznavnost.

Razširjen letalski tranzit na območju jugovzhodne Evrope (predvsem na Sarajevo, Skopje, Beograd in Tirano) je že obrodil sadove, kar se pozna pri povečani prodaji. Svoje aktivnosti dodatno krepimo z učinkovito mrežo kamionskih zbirnih linij, zanimivi pa postajamo tudi za tuje letalske družbe.

Posebna pozornost je veljala tudi filiali Brnik, saj je ta po 1. maju 2004 postala ena najpomembnejših točk vstopa v Slovenijo. Več kot uspešno smo jo izkoristili tako za razvoj uvozne/izvozne carinjenja za države EU kakor tudi za izhodiščno točko za vez med letališčem in južno mejo Slovenije in EU.

S pridružitvijo Evropski uniji prevzemamo kompletne logistične mreže za evropske kupce, ki vstopajo na slovenski trg.

UPS

Produkt ups (ekspresna dostava pošiljk) se še vedno razvija in nadgrajuje. Zato ne čudi, da smo se v letu 2004 preselili v nove prostore z večjo skladiščno kapaciteto in neposrednim dostopom do letalske steze. Tovrstne aktivnosti so botrovale uvedbi kar petih novih produktov namesto dosedanjega enega, s čimer postajamo konkurenčnejši in učinkovitejši pri zagotavljanju optimalne storitve za naše kupce.

Novi produkti so:

- UPS Express plus, ki jamči dostavo najkasneje naslednji dan do 9. ure zjutraj,
- UPS Express za dostavo pošiljk naslednji dan do 12. ure,
- UPS Express Saver za dostavo naslednji dan do konca delovnega dne,
- UPS Standard za kopenski prevoz pošiljk znotraj EU in
- UPS Expedited za kombiniran prevoz med ostalimi kontinenti.

Z novim letom pa smo uvedli še dve noviteti:

- tako imenovani COD za pobiranje kupnine za UPS pošiljatelja in
- Return Service pošiljanje s povratnico.

S tem se potrjuje pravilnost naše odločitve in finančnega vložka, saj se je na račun dodatne ponudbe izvoz precej povečal, uvoz pa se je kar podvojil.

Vse našete aktivnosti veljajo za Slovenijo, vendar tudi na drugih trgih ne počivamo. To še posebej velja za trge bivše skupne države, kjer prav tako vztrajno povečujemo svoj tržni delež in obseg storitev. Pri naših UPS pogodbenih partnerjih v Bosni in Hercegovini in na Hrvaškem smo na novo uvedli poleg UPS Expressa še Express Saver, kar je dodatno povečalo našo konkurenčnost in število pošiljk v izvozu, letos pa nameravamo dodatno odpreti še kar nekaj področnih pisarn v krajih izven glavnih mest. Seveda razvoj tega produkta še ni končan in pred nami je nekaj ključnih ciljev, ki jih nameravamo doseči v prihajajočem obdobju.

Pomorski promet

Poslovno področje pomorski promet vključuje podprodukte konvencionalni tovari, kontejnerji, RO-RO promet in pomorska agencija. Pri izvajanju podproduktov smo teritorialno prisotni v Kopru, na Reki in v Splitu. V vseh večjih pristaniščih pa izvajamo svoje storitve prek partnerske mreže.

Poslovno področje je v letu 2004 na nivoju koncerna preseglo plan za 2 %, v primerjavi z letom 2003 pa so se prihodki zmanjšali za 9 %. Tudi lani so bili vsi podprodukti podvrženi vplivu negativne rasti tečaja ameriškega dolarja.

V Sloveniji smo bili pri ohranjanju deleža pretovorjenih kontejnerjev priča hudi konkurenci pomorskih ladjarjev, povečeval pa se je naš delež pretovorjenih avtomobilov.

Pri izvajanju storitev pomorske agencije je Interagent d.o.o. leto 2004 pričel s 40-odstotnim izpadom prihodka na račun odhoda najpomembnejšega hišnega ladjarja, ki je zaradi naraščajočega obsega poslovanja v Sloveniji ustanovil lastno, nam konkurenčno podjetje. Kljub temu smo s povečanim obsegom dela obstoječih hišnih kontejnerskih ladjarjev, povečanjem zaključkov v charteringu in prihodka iz zastopanja ladij ter s pridobitvijo novega ladjarja za prevoz premoza iz Indonezije presegli plan za 19 %.

Na Hrvaškem se je v letu 2004 povečeval naš delež pretovorjenih kontejnerjev v pristaniščih Reka in Ploče.

V podružnici na Reki pa smo s pridobitvijo agencijskih poslov za hišnega ladjarja povečali tudi našo prisotnost pri pomorski špediciji.

Načrti za leto 2005: Naše aktivnosti bodo usmerjene v koncernsko koordinacijo prodaje pomorskega prometa in koncernski nastop pri dobaviteljih, tako pri pomorskih ladjarjih kakor tudi pri cestnih prevoznikih, ki izvajajo razvoj blaga v kontejnerjih.

Glede na usmerjenost koprskega pristanišča v distribucijski center za avtomobile nameravamo dodatno povečati naš delež obvladovanja celotne logistike - dostave avtomobilov do končnih prodajalcev. V pomorski agenciji bodo naše aktivnosti usmerjene v povečanje našega tržnega deleža tako v Sloveniji kakor tudi na Hrvaškem.

Carinske storitve

Leto 2004 so zaradi vključitve Slovenije v Evropsko unijo najbolj zaznamovale prav spremembe na področju carinskih storitev, saj smo v celoti spremenili poslovanje s prevzemom pravnega reda EU. Zaradi pomembnosti trenutka je bila tudi večina aktivnosti usmerjena prav na poslovanje v Sloveniji.

Priprave, ki smo jih pričeli v preteklem obdobju, so bile v tem letu uspešno zaključene. Do začetka meseca maja smo izvedli kadrovske prestrukturiranje, izobraževanje za spremenjene razmere in kompletno prenovili računalniško podporo za poslovanje v novih razmerah. Prav računalniška podpora pa je bila ključna za večjo produktivnost dela, zato se je delo na izboljšavah nadaljevalo vse leto.

Na podlagi že v predhodnem letu pripravljenih analiz smo intenzivno urejali tudi odnose s kupci. Prenovili smo pogodbe in jih uskladili z novim pravnim redom in novimi tržnimi pogoji.

Sklop celovitih in dobrih priprav je prinesel tudi dobre poslovne rezultate. Tako smo na področju carinskih storitev v Sloveniji v prvih štirih mesecih plan presegli za petino. Po vstopu v EU v drugem delu leta pa je preseganje planskih ciljev še večje.

V družbah izven Slovenije, kjer tudi opravljamo carinske storitve, so bili rezultati skladni z načrtovanimi.

Načrti za leto 2005: V Sloveniji se bodo v letu 2005 nadaljevale aktivnosti za prestrukturiranje carinskih storitev kot podpornih storitev v procesih drugih storitev. S tem želimo izboljšati produktivnost in ponuditi našim kupcem celovitejše in bolj kakovostne logistične rešitve.

Izkoristiti želimo prednosti, ki nam jih daje enotna zakonodaja na področju carinskih storitev tudi v drugih družbah na območju Evropske unije.

Na Hrvaškem bomo pričeli s pripravami na vključitev te države v EU in izkoristili pozitivne izkušnje, ki smo jih pri tem pridobili v Sloveniji. V naših družbah na Hrvaškem, v Srbiji in Črni gori ter Makedoniji želimo izboljšati storitev carinskega zastopanja kot podporno funkcijo drugim storitvam in pridobiti status pooblaščenega prejemnika in pošiljatelja.

Priprave, ki smo jih začeli v preteklem obdobju, so bile v tem letu uspešno zaključene.

Razvoj, naložbe in raziskave

Naložbe v osnovna sredstva

V koncernu Intereuropa smo v letu 2004 vložili 7,1 milijarde tolarjev v osnovna sredstva. Večina naložb je bila opravljena v skladiščne in poslovne prostore, skladno s strategijo podjetja o vlaganju na poslovnem področju terminalskih storitev.

	Struktura	2004
Skladiščni in poslovni prostori	41 %	2.917
Tovorna in osebna vozila	3 %	246
Informacijska tehnologija	6 %	416
Ostalo	9 %	647
Investicije v teku	41 %	2.879
SKUPAJ	100 %	7.105

Tudi letos smo največji delež naložb v odvisnih družbah izvedli na Hrvaškem s ciljem krepitve logističnih kapacitet ter ohranitve položaja vodilnega ponudnika logističnih storitev na tem območju.

Dolgoročne finančne naložbe

Vrednost dolgoročnih finančnih naložb ob koncu leta znaša 3.441 milijonov tolarjev. V tem letu so se zmanjšale za 39 %.

V koncernu ima 99 % vseh dolgoročnih finančnih naložb obvladujoča družba Intereuropa d.d. V letu 2003 je nakupila štiri družbe v tujini, ki smo jih v letu 2004 uskupinili v koncern Intereuropa. S tem je na nivoju koncerna moč zaznati zmanjšanje drugih dolgoročnih deležev in posledično celotnih dolgoročnih finančnih naložb za navedeni odstotek.

Razvoj in tržne raziskave

Koncern Intereuropa krepi svojo konkurenčno prednost tudi z razvojem novih storitev in tržnimi raziskavami.

Razvoj je eden izmed najpomembnejših delov politike koncerna Intereuropa in se nanaša na njegovo dolgoročno poslovanje. Razvoj koncerna zagotavljamo z uvajanjem novih storitev in njihovim izpopolnjevanjem. Uspešnost poslovanja in svoj položaj v primerjavi s konkurenco preverjamo z raziskavami trga in zadovoljstva kupcev.

Koncern Intereuropa krepi svojo konkurenčno prednost tudi z razvojem novih storitev in tržnimi raziskavami. Projekti s področja razvoja novih storitev ali izboljšave obstoječih storitev so pogoj za uspešno delovanje logistične dejavnosti. Razvojni načrt koncerna Intereuropa obsega celovit razvoj storitev in procesov, ki z inovativnimi rešitvami ustvarjajo vrednost za kupce logističnih storitev. Intereuropin razvoj temelji na krepitvi konkurenčnega položaja na sedanjih trgih, kjer koncern razpolaga z lastno poslovno mrežo, na razvoju novih trgov prek lastnih podjetij ali partnerskih povezav ter razvoju novih storitev.

KONTINUIRANE RAZISKAVE ZADOVOLJSTVA KUPCEV

V Intereuropi opravljamo redne tržne raziskave uspešnosti logističnih storitev tako za obvladujočo družbo Intereuropa d.d. in odvisno družbo Intereuropa, logistične usluge, d.o.o., Zagreb. Zadovoljstvo kupcev z logističnimi storitvami ugotavljamo s tržnimi raziskavami - marketing merilnim sistemom. Ocenjujemo zadovoljstvo s kakovostjo naslednjih logističnih produktov: zbirnega prometa, cestnega transporta blaga,

zračnega prometa, ekspresnih storitev, storitev mejne odprave, železniškega prometa, pomorskega prometa, storitev skladiščenja in distribucije ter storitve ups. V Intereuropi ugotavljamo pomembnost različnih lastnosti logističnih storitev ter jih primerjamo s percepcijo kupcev, da vemo, na kaj se osredotočiti s korektivnimi ukrepi. Rezultati raziskav so Intereuropi v pomoč pri prilagajanju njenih storitev potrebam in zahtevam kupcev.

Namen raziskav o zadovoljstvu kupcev pa ni zgolj ta, da vodstvo podjetja ugotovi, kako so zadovoljni kupci njihovih storitev, ampak tudi da podjetje ugotovi, koliko so bili prejšnji ukrepi uspešni (primerjava rezultatov merjenja s prejšnjim merjenjem), da odkrije prednosti in slabosti svojih storitev v primerjavi s storitvami najboljših konkurenčnih podjetij in da usmeri pozornost na izboljšanje kakovosti svojih storitev. Marketing merilni sistem je torej osnova za nadaljnje raziskovanje ter pravočasno ugotavljanje slabosti pri posameznih storitvah.



*V obvladujoči družbi je opa-
zen trend zmanjševanja
števila zaposlenih,
v odvisnih družbah pa
njihovo število
stalno raste.*

Upravljanje s človeškimi viri

Število zaposlenih

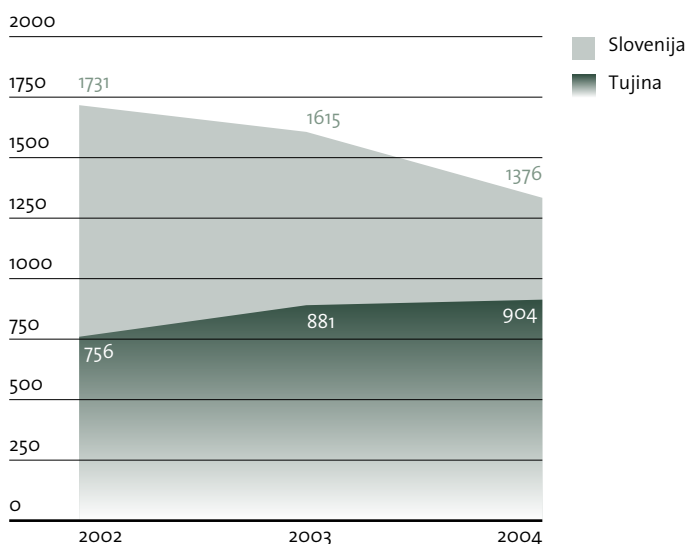
V koncernu Intereuropa je bilo konec leta 2004 zaposlenih 2.280 delavcev, od tega 1.011 v obvladujoči družbi, 1.269 pa v odvisnih družbah. Skupno število zaposlenih se je tako v koncernu Intereuropa v letu 2004 zmanjšalo za 216.

Trend zmanjševanja števila zaposlenih je še naprej prisoten v obvladujoči družbi, kar je predvsem posledica že nekajletnega prilagajanja spremembam v poslovanju ob vstopu v Evropsko unijo. Ravno nasproten trend je opaziti v odvisnih družbah, kjer se skupno število zaposlenih konstantno zvišuje s širitvijo poslovne mreže in nakupom novih družb.

Število zaposlenih po posameznih državah na dan 31. 12.

	2002	2003	2004
Slovenija	1731	1615	1376
Hrvaška	505	526	560
BIH	126	136	129
Srbija in Črna gora	82	89	89
Makedonija	13	13	11
Češka	25	32	33
Rusija	5	5	4
Francija		5	5
Avstrija		60	56
Ukrajina		15	15
Nemčija			2
SKUPAJ	2487	2496	2280

Gibanje števila zaposlenih - primerjava Slovenija in tujina

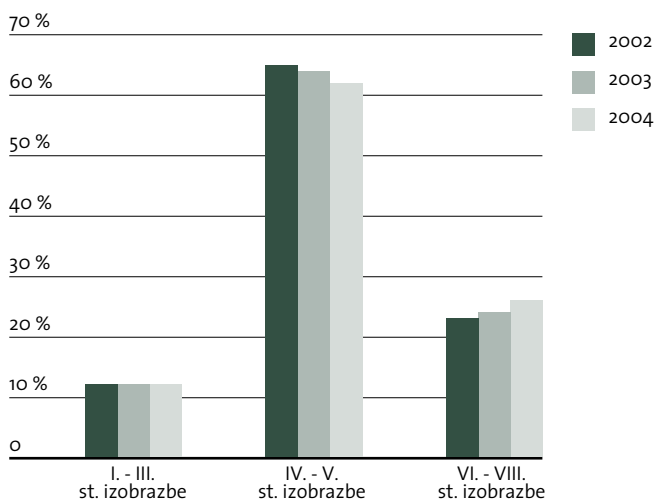


Izboljševanje izobrazbene strukture zaposlenih

Z načrtnim vlaganjem družbe v znanje zaposlenih v preteklih letih se izobrazbena struktura v koncernu Intereuropa postopoma viša. V letu 2004 smo tako za 2 odstotka povišali delež zaposlenih z višjo in visokošolsko izobrazbo, ki se je povzpел s 24 na 26 odstotkov. V lanskem letu se je na visokošolski stopnji izobraževalo 41 zaposlenih, ki jim je Intereuropa financirala študij.

Porast zaposlenih z višjo in visokošolsko izobrazbo beležimo predvsem v odvisni družbi na Hrvaškem, kar je posledica zaposlovanja novih kadrov. V obvladujoči družbi je višji odstotek visoko izobraženih kadrov v preteklem letu posledica zmanjšanja skupnega števila zaposlenih, predvsem pa deleža zaposlenih s srednješolsko izobrazbo, ki se je zmanjšal za 2 odstotka. Navedeno stanje je odraz tega, da je bil v procesu zmanjševanja števila zaposlenih zaradi spremenjenih razmer v poslovanju ob vstopu v EU najbolj prisoten ravno operativni kader s srednješolsko izobrazbo.

Izobrazbena struktura zaposlenih v letih 2002 - 2004



Kadrovski presežki

Na področju dela s kadri smo v letu 2004 še vedno aktivnosti intenzivno usmerjali v prilagajanje števila zaposlenih spremembam, ki so se zgodile z vstopom v Evropsko unijo, in prestrukturiranju kadrov.

V preteklem letu je v obvladujoči družbi prenehalo delovno razmerje skupno 289 zaposlenim, od tega 51 zaposlenim, ki so imeli delovno razmerje sklenjeno za določen čas, 188 delavcem iz poslovnih razlogov z izplačilom odpravnine, ostali so se upokojili oziroma sporazumno prekinili pogodbe o zaposlitvi. Kljub tem razmeram smo zaradi premagovanja začetniških težav pri prilagajanju evropskemu sistemu carinjenja morali določeno število sodelavcev, ki jim je prenehalo delovno razmerje iz poslovnih razlogov, ponovno zaposliti za določen čas.

Pri odpuščanju smo poskušali iskati čim več dogovornih rešitev z delavci, in sicer z dokupi delovne dobe, denarnimi nadomestili na zavodu za zaposlovanje do upokojitve itd. Kljub temu smo morali še 134 zaposlenih odpustiti po kriterijih iz kolektivne pogodbe. Omenjenim delavcem smo pomagali pri iskanju zaposlitve z

vključitvijo v zaposlitveno agencijo, kjer so pridobivali znanja o motivaciji, samopodobi, obvladovanju stresa ter se aktivno spopadali z iskanjem nove zaposlitve. Večina teh delavcev je našla novo zaposlitev, saj smo mnogim na njihovo željo skrajšali 6-mesečni odpovedni rok, ker so si že v tem času našli novo zaposlitev. Skoraj vsem delavcem, ki so bili v lanskem letu opredeljeni za presežne delavce, smo odpravnino izplačali po kolektivni pogodbi, ki je nudila bistveno višje odpravnine kot zakonska določila, ter skupno za odpravnine namenili 410 milijonov tolarjev bruto.

Prestrukturiranje kadrov in pridobivanje novih znanj

Hkrati s procesom zmanjševanja števila zaposlenih smo tudi v letu 2004 nadaljevali s prestrukturiranjem kadrov in pridobivanjem novih znanj.

Najbolj obsežna izobraževanja so bila povezana ravno z novostmi na carinskem in finančnem poslovanju ob vstopu v Evropsko unijo. Pridobivanju znanj s carinskega področja smo namenili cca 3.253 ur; udeležilo se jih je 264 zaposlenih. Znanjem o novostih na finančnem področju pa smo namenili 333 ur oz. v usposabljanja vključili 111 zaposlenih.

Tudi v preteklem letu smo spodbujali pridobivanje znanj o prodaji, logistiki, računalniška znanja, znanja iz tujih jezikov, predvsem angleškega in nemškega jezika. Kot vsako leto smo tudi v letu 2004 veliko pozornosti posvečali usposabljanju za varno in zdravo delo, kar vključuje tudi varstvo pred požari, pri vznikihih tovarnjakov pa varno delo z nevarnimi snovmi in kemikalijami ter delo na železnici.

Skupno smo tako za razna usposabljanja zaposlenih namenili 60 milijonov tolarjev in v izobraževanje vključili cca 78 % zaposlenih (pri tem podatku je potrebno upoštevati, da so se isti zaposleni izobraževali večkrat).

Šola vodenja

V okviru projekta razvoja kadrov smo se v letu 2004 osredotočili na področje vodenja. Pričeli smo z usposabljanjem 1. skupine 51. sodelavcev - predvsem višjega menedžmenta in mlajših perspektivnih kadrov - v Intereuropini šoli vodenja, ki bo trajala eno leto. Cilji šole so omogočiti vsem menedžerjem obvladovanje ključnih znanj in veščin vodenja, kar bo postal standard Intereurope: usposabljanje v skladu s kriteriji organizacijskega vodenja, poenotenje modela vodenja, spremljanje razvoja kadrov in napredek ter podpora uresničevanju poslovne vizije koncerna Intereuropa. Odziv udeležencev, ki so obiskovali 1. modul, je bil zelo pozitiven, saj so pohvalili nove pristope k učenju, prilagajanje dinamike e-učenja svojemu urniku, vplivanju na vsebino delavnice itd.

Letni pogovor s sodelavcem

Konec leta smo pričeli izvajati aktivnosti, povezane z vpeljavo letnega pogovora. Temeljna znanja in veščine o vodenju letnega pogovora so vodje pridobivali ravno v šoli vodenja. Naš cilj je, da postane letni pogovor stalna praksa vodje pri delu s svojimi sodelavci, saj ocenjujemo, da je pogovor ena od metod, s katero lahko dosežemo, da zaposleni ostanejo motivirani za delo in predani ciljem družbe.

Za razna usposabljanja smo namenili 60 milijonov tolarjev in v izobraževanje vključili okoli 78 % zaposlenih.

Celovita kakovost in varstvo pri delu

Celovita kakovost

V letu 2003 posodobljen in certificiran sistema vodenja kakovosti v skladu z novim standardom SIST ISO 9001 je (vodstvo) koncern(a) Intereuropa nadgrajeval(o) tudi v letu 2004. Nadgradnja temelji na novem razumevanju sistema vodenja in na načelih, ki jih uveljavlja nova novela standarda ISO 9001. Načela, ki so še posebej v ospredju pri stalni nadgradnji sistema vodenja v koncernu, so: načelo osredotočenosti na kupca, procesnega pristopa, vključenosti zaposlenih, odločanje na podlagi dejstev in nenehno izboljševanje.

V začetku leta smo s pomočjo zunanjih svetovalcev sprožili vrsto aktivnosti z namenom, da učvrstimo področje timskega dela in ciljno vodenje ter spodbudimo proces stalnih izboljšav. Spodbujanje zaposlenih za sodelovanje v procesu stalnih izboljšav je bila ena izmed osrednjih nalog, ki smo si jih zadali na področju sistema vodenja kakovosti. Na ta način smo z mnogimi manjšimi izboljšavami (manjšimi koraki) dosegli velik napredek. Napredek je bil tudi izmerjen z našimi meritvami procesov (s sistemom kontrolnih točk) in lahko povemo, da smo večino postavljenih ciljev na področju učinkovitosti in zmogljivosti procesov tudi dosegli. To nam je potrdil tudi eden od najpomembnejših kupcev storitev pomorskega prometa ladjar EUKOR Car Carriers Seoul, ki nam je podelil plaketo za najboljšega svetovnega agenta v letu 2004.

Uspešno smo zaključili projekt uvajanja sistema HACCP. Sistem HACCP je preventivni sistem, s pomočjo katerega je moč odkriti in preprečiti številne dejavnike tveganja, ki lahko ogrožajo zdravje človeka. Za ta sistem se večkrat uporablja slikovit opis "od njive do mize", kar pomeni, da zagotavlja ustrezno kontrolo vsakega živila do trenutka, ko ga porabnik postavi na mizo. Pričeli smo tudi že z integracijo sistema HACCP s sistemom vodenja kakovosti, in sicer najprej na področju izvajanja notranjih presoj in integracije merjenja kritičnih kontrolnih točk sistema HACCP z obstoječim sistemom merjenja procesov.

Vodstvo družbe daje velik poudarek na učinkovitost procesov in vodenje na osnovi podatkov. To je temelj uspešnega procesa stalnih izboljšav, ki ga sestavljajo sistema korektivnih in preventivnih ukrepov, projekt-ni pristop k razvoju procesov in produktov ter uporaba sodobnih metod in orodij.

Dosežene rezultate kakovosti merimo z indeksom kakovosti, ki je ustrezno umeščen tudi v osnovo za nagrajevanje delavcev, ki so vodeni s cilji. V letu 2004 so matična družba s svojimi enotami in certificirane odvisne družbe dosegle indeks kakovosti, ki je v skladu z načrtovanim.

Skrb za varnost in zdravje pri delu

V Intereuropi se zavedamo, da je področje zdravstvenega varstva zaposlenih zelo pomembno, zato smo tudi v preteklem letu veliko pozornosti namenjali preventivnemu zdravstvenemu varstvu zaposlenih. V sodelovanju s pooblaščenimi zdravniki na posameznih področjih medicine dela smo na predpisane preventivne predhodne, usmerjene in obdobjne preventivne zdravstvene preglede napotili 24 % zaposlenih.

V posameznih organizacijskih enotah smo opravili preiskave delovnega okolja, preglede in preizkuse posamezne delovne opreme - strojev in naprav, aktivne in pasivne požarne zaščite - ki bi lahko povzročila poškodbo ali zdravstveno okvaro zaposlenih, materialno škodo ali požar.

Z načrtnim izobraževanjem in usposabljanjem zaposlenih za varno in zdravo delo smo želeli povečati strokovno usposobljenost zaposlenih in na ta način vplivati na višjo produktivnost ter zmanjšanje tveganj za nastanek poškodb na delu ali zdravstvenih okvar zaposlenih v podjetju. Omenjena prizadevanja so pripomogla k temu, da se je v letu 2004 za 4 odstotke zmanjšalo število delavcev, ki so se poškodovali pri delu (24), na poti na delo in z dela pa se je pripetilo 10 poškodb oz. 40 % manj kot v letu 2003.

Informacijska tehnologija

Poudarki leta 2004

PROJEKTI

Poslovno leto 2004 je bilo za družbo Intereuropa IT d.o.o. zaznamovano z velikimi spremembami, ki so bile posledica vstopa Slovenije v Evropsko unijo. Temu so bili podrejeni vsi informacijski projekti z naslednjimi glavnimi cilji:

- vzpostavitev informacijske podpore carinskim storitvam (NCTS, EUL, KV in Intrastat),
- prilagoditev informacijskih rešitev zaradi sprememb finančne in davčne zakonodaje (DDV, devizno poslovanje),
- centralizacija in konsolidacija strežniške infrastrukture,
- nadaljevanje uvajanja funkcionalnosti informacijske rešitve SAP,
- vzpostavitev informacijskih rešitev izven Slovenije, in sicer v odvisni družbi Intereuropa d.o.o., Zagreb:
 - dogovorjene funkcionalnosti SAP in
 - kadrovsko-informacijskega sistema,
- nadaljevanje vzpostavljanja enovite informacijske podpore posameznim logističnim skladiščem,
- uvajanje e-poslovanja za naročnike logističnih storitev koncerna,
- prenova centralnega informacijskega sistema za obračunavanje plač.

Prestrukturiranje družbe

Ključnega pomena za nadaljnji razvoj in opredelitev vloge družbe Intereuropa IT d.o.o. v koncernu je bila odločitev uprave, sprejeta v zadnji tretjini leta 2004, da zunanje izvajanje informacijske podpore koncernu v celoti zaupa Intereuropi IT d.o.o., za kar je bil vzpostavljen projekt Prestrukturiranja družbe Intereuropa IT d.o.o. z naslednjimi glavnimi cilji:

- prenova poslovnih procesov družbe Intereuropa IT d.o.o. in vzpostavitev informacijske podpore ključnim poslovnim procesom, ki zagotavljajo integracijo in nadzor nad poslovanjem družbe,
- opredelitev organizacijske in kadrovske strukture,
- izdelava potrebnih formalno-pravnih podlag za ureditev in uveljavljanje principov zunanjega izvajanja informacijske podpore ("outsourcinga") na podlagi standardov SLM (Service Level Management), ITIL (Information Technology Infrastructure Library) in tržne zasnove delovanja podjetja,
- vzpostaviti informacijsko rešitev za obvladovanje procesa zunanjega izvajanja informacijske podpore (Service Desk),
- vzpostaviti projektno organizacijo znotraj Intereurope IT d.o.o. za podporo prenovi informacijske podpore špedicije in logistike v skladu z usmeritvami in zahtevami projekta ISPRO,
- zagotoviti prostorske pogoje za delovanje v skladu z novimi nalogami,
- dokapitalizirati Intereuropo IT d.o.o. v skladu z veljavno zakonodajo in poslovno odločitvijo uprave,
- izdelati predlog plana poslovanja družbe za poslovno leto 2005 z upoštevanjem predvidenih sprememb in njihovega vpliva na posamezne sestavine poslovnega plana.

Zaradi obsežnosti in kompleksnosti je bila izvedba prestrukturiranja dogovorjena v treh fazah, s predvidenim zaključkom celotnega projekta v mesecu juniju 2005.

Dosedanji rezultati prestrukturiranja, ki so že prinesli pozitivne učinke, pa so naslednji:

- Potrjena in vzpostavljena je bila nova organizacijska in kadrovska struktura družbe po principih SLM in ITIL, vključno z upoštevanjem nastale situacije v koncernu po vstopu v EU.

- Organizacijske vloge zaposlenih so bile usklajene z vlogami v metodologiji razvoja in nakupa informacijskih rešitev (MRNIR) ter metodologiji projektnega vodenja (MPV). S tem je bil zagotovljen neposreden prenos določil metodologij, standardov in politik v vsakdanje delo.
- Dogovorjeni so temeljni principi zunanjega izvajanja informacijske podpore, ki upoštevajo priporočila in standarde SLM in ITIL. S tem je izvajanje storitev bolj usmerjeno h kupcu, njegovim potrebam, zahtevam in pričakovanjem.
- Opredeljeni so bili obseg, vsebina, funkcionalnost, raven kakovosti storitev in način medsebojnega sodelovanja na področju informacijske podpore.
- Podpisana je bila nova dolgoročna krovna pogodba med Intereuropo IT d.o.o. in koncernom, ki določa višjo stopnjo medsebojnega partnerstva pri zagotavljanju informacijske podpore.
- Evidentirani, ovrednoteni in pregledno prikazani so celotni stroški informacijske podpore, kar je predpogoj za poslovanje po principih SLA in postopnega zviševanja obsega, vsebine in ravni kakovosti storitev informacijske podpore.

USMERITVE ZA LETO 2005

Strategija družbe Intereuropa IT d.o.o. za 2005 predvideva naslednje prioritete:

- dosledno izvajanje SLM in ITIL priporočil ter standardov, ki so dogovorjeni s krovno pogodbo,
- aktivnejše in tesnejše sodelovanje s ključnimi in končnimi uporabniki storitev informacijske podpore,
- razvijanje novih storitev in oblik medsebojnega sodelovanja,
- stalen dvig strokovnega znanja in poslovne kulture zaposlenih,
- negovanje trženjske miselnosti in
- nadaljnje uveljavljanje principov timskega dela.

Za uresničevanje strategij bo družba v prihodnjem obdobju usmerila prizadevanja v:

- zagotavljanje potrebnih lastnih znanj in notranjih virov za učinkovito načrtovanje in razvoj informacijskih rešitev, kar je jamstvo za stalen dvig ravni kakovosti informacijske podpore ter s tem višanje stopnje zadovoljstva ključnih in končnih uporabnikov,
- vzpostavitev novitega podatkovnega modela informacijskega sistema koncerna, z namenom zagotovitve pravočasnih in potrebnih podatkov za podporo odločanju na področjih dejavnosti, ki jih izvaja koncern,
- standardizacijo in konsolidacijo tehnološke arhitekture informacijskega sistema koncerna, z namenom višje stopnje razpoložljivosti, obvladljivosti, predvidljivosti in zanesljivosti delovanja informacijskega sistema kot celote,
- uveljavljanje principov in standardov, ki veljajo na področju trženja storitev,
- selekcijo in obvladovanje dobaviteljev in podizvajalcev, z namenom optimiranja stroškov izvajanja informacijske podpore,
- negovanje konstruktivne komunikacije med sodelavci, projektnimi timi, uporabniki storitev in lastniki družbe, saj je takšna komunikacija predpogoj za vzpostavitev medsebojnega zaupanja.

PRENOVA POSLOVNIH PROCESOV

Zavedamo se, da je celovita kakovost storitev osrednji dejavnik uspešnosti naše družbe, vendar je to samo potreben pogoj za uspešno informacijsko podporo koncernu.

Zato ocenjujemo, da bo najpomembnejši projekt v letu 2005 projekt prenove poslovnih procesov na področju špedicije in logistike ter posledičen nakup in uvedba nove, posodobljene informacijske rešitve za osrednjo dejavnost koncerna (projekt ISPRO).

Odgovornost do okolja

Odgovornost do družbenega okolja

V Intereuropi se zavedamo pomembnosti dejavnega vključevanja v širše in ožje lokalno okolje, v katerem delujemo. S sponzoriranjem in donacijami podpiramo organizacije in posameznike, ki prispevajo k višji kakovosti življenja. S sponzoriranjem in donatorstvi pomagamo uresničiti različne kulturne, športne, humanitarne in druge projekte. Večino razpoložljivih sredstev namenjamo različnih športnim in kulturnim društvom, v zdravstvene namene in za humanitarne akcije ter izobraževalnim organizacijam.

V lanskem letu je Intereuropa namenila sredstva Konzorciju za zagotovitev finančnih sredstev za Medicinsko fakulteto v Mariboru ter tako podprla razvoj znanosti. Družbena odgovornost Intereurope se odraža tudi v donacijah za kulturne dogodke. Tako smo sredstva namenili Umetniški galeriji Maribor, kulturni prireditvi Festival Lent 2004, Zvezi pevskih zborov Primorske, podprli izdajo knjige "Arhitektura Krasa" in dobrodelni koncert društva Rotaract Maribor.

Donatorstva bolnišnicam, zdravstvenim ustanovam in humanitarnim akcijam zajemajo podeljena sredstva Društvu za kakovostno življenje ljudi s posebnimi potrebami "Sklad Silva", društvu bolnikov za osteoporozo ter Kliničnemu centru, Ljubljana. Na pobudo mednarodne organizacije UNICEF se je Intereuropa odzvala na akcijo za zbiranje sredstev za otroke v BiH. S svojim prispevkom bomo pripomogli k boljšemu življenju otrok brez starševske oskrbe v BiH. Prav tako smo sredstva podarili Zvezi prijateljev mladine za financiranje počitnikovanja otrokom, potrebnim finančne pomoči.

Znanje je pomembna konkurenčna prednost, zato ga načrtno soustvarjamo. Intereuropa pomaga k razvoju znanosti predvsem na svojem področju delovanja. V letu 2004 smo bili glavni sponzor konference "Pristaniški management in logistika". Sredstva smo namenili tudi Slovenskemu društvu za znanost v prometu za organizacijo "Mednarodnega posvetovanja o prometni znanosti" ter Zavodu za podjetniško izobraževanje mladih. Sponzorirali smo Konferenco prometnih ministrov držav članic CEMT-a in Društvo ekonomistov Maribor.

Svojo vpetost v okolje Intereuropa izkazuje tudi s sredstvi, ki jih namenja športnim organizacijam. Na športnem področju Intereuropa namenja sredstva različnim športnim društvom predvsem v svojem lokalnem okolju. Tako smo sponzorirali Košarkarski klub Koper, Jadranski klub Burja, Football club Koper, Mladinski nogometni klub Izola, športno društvo Carinarnica Ljubljana, teniški turnir "VIP CUP" Velenje, Avto-moto društvo Tržič ter še druge.

S podpiranjem športnih dejavnosti, znanosti, izobraževalnih, kulturnih in humanitarnih projektov prispevamo k večji uspešnosti panoge, v kateri delujemo, ter si prizadevamo za zdravje in kakovost življenja širše družbene skupnosti.

Odgovornost do naravnega okolja

V letu 2004 smo imeli 205 tovornih vozil ter 180 dostavnih in osebnih vozil. Skoraj vsa tovorna vozila izpolnjujejo evropske zahteve o dovoljenih količinah izpušnih plinov in stopnji hrupnosti. Njihov delež smo v letu 2004 povečali za odstotek v primerjavi z letom poprej in znaša sedaj 99,66 odstotkov. Spoštujemo tudi evropske predpise za prevoz nevarnih snovi.

Nenadzorovane izlive tekočin v okolje preprečujemo z vgradnjo lovilcev maščob na parkiriščih. Ekološkim standardom sledimo tudi pri obnovi in gradnji poslopij ter pri gradnji in nakupu novih naprav. Tako smo na novih lokacijah v Logatcu in na lokaciji servisa v Kopru dodatno vgradili še po štiri lovilce olj v skladu z najnovejšo zakonodajo.

S sponzoriranjem in donatorstvi pomagamo uresničiti različne kulturne, športne, humanitarne in druge projekte.

*Redne analize
odpadnih voda
in dimnih plinov
potrjujejo,
da ne presegamo
zakonsko omejenih
vrednosti.*

Redne analize odpadnih voda in dimnih plinov iz ogrevalnih kotlarn potrjujejo, da ne presegamo zakonsko omejenih vrednosti. To so pokazali tudi izsledki preiskav, ki so jih opravile pooblašene ustanove v letu 2004.

Odpadke, ki nastajajo pri naši dejavnosti, zbiramo ločeno. V letu 2004 smo zbrali 75 ton papirja, 3 tone plastičnih snovi, 25 ton železa, dve toni barvnih kovin, 5 ton lesnih odpadkov, 22,3 tone avtomobilskih pnevmatik, 1,5 tone akumulatorjev, 2000 litrov odpadnih olj in 554,5 kubičnih metrov preostalih odpadkov.

Obseg zbranih odpadkov pri upravni stavbi na Vojkovem nabrežju 32, Koper, smo v letu 2004 uspeli zmanjšati za petkrat, kar nam je omogočil polžni zabojnik za zbiranje in stiskanje odpadkov. Tako smo opremili s preverjenim polžnim zabojnikom tudi filialo v Mariboru in s tem pripomogli k boljšemu ekološkemu učinku tudi na mariborski lokaciji.

Finančno poslovanje

URESNIČEVANJE RAZVOJNEGA NAČRTA DO LETA 2006

Tudi v letu 2004 smo sledili finančnim strateškim usmeritvam, ki predvidevajo maksimiranje vrednosti družbe in tržne vrednosti delnice. Skladno s temeljnimi cilji, ki so opredeljeni v Razvojnem načrtu do leta 2006, smo v letu 2004 dosegli sledeče rezultate:

- Čista dobičkonosnost kapitala: 8,4 %
- Letna rast čistih prihodkov od prodaje: 13 %

Dodana vrednost na zaposlenega se je v letošnjem letu po predvidevanjih nekoliko zmanjšala. Skladno s strategijo širitve koncerna na tujih trgih bomo že v prihodnjem letu nadomestili navedeno zmanjšanje dodane vrednosti s ciljem doseči raven 3,4-odstotne rasti do konca leta 2006.

	2004 v 1000 SIT	Indeks 04/Plan	Indeks 04/03
Čisti prihodki od prodaje	51.033.628	103	113
Dodana vrednost	11.586.882	98	92
Čisti poslovni izid	2.901.151	98	97
Kapital (31. 12.)	36.497.038	100	102
Sredstva (31. 12.)	57.967.876	100	101
Čisti prihodki od prodaje/zap/mes	1.882	103	119
Dodana vrednost /zap/mes	427	98	97
Kratk. sredstva/kratk. obveznosti	1,14	88	93
Čista dobičkonosnost kapitala	8,4 %	98	95

DOSEGANJE LETNEGA PLANA 2004

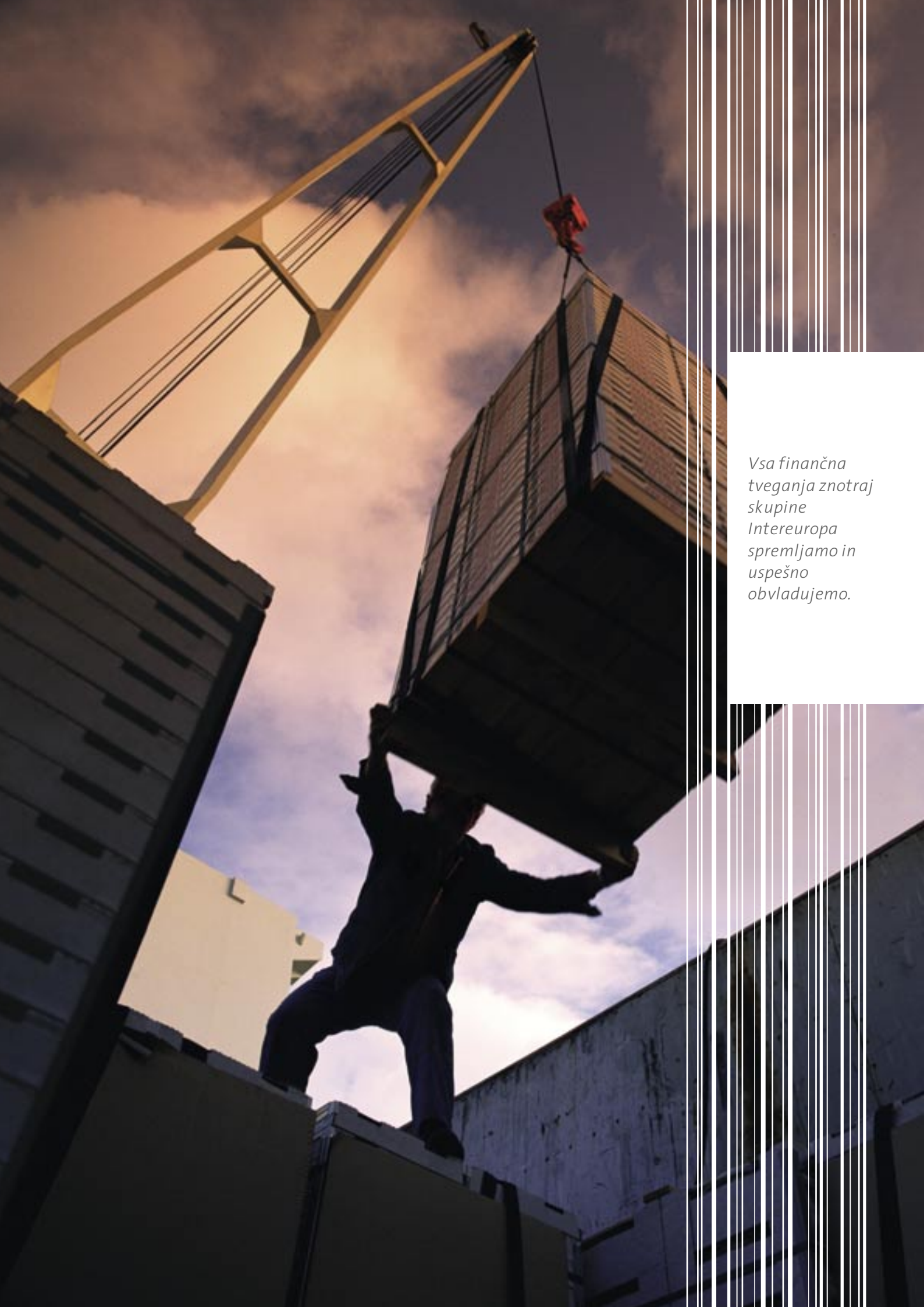
V letu 2004 smo v koncernu Intereuropa ustvarili za 51 milijard tolarjev čistih prihodkov od prodaje, kar predstavlja 3-odstotno preseganje plana in 13-odstotno rast glede na leto 2003. Skladno s tržno strategijo (krepitev prisotnosti na tujih trgih) je 10 % rasti posledica prevzema novih družb. Ostali 3 % rasti so iz naslova večje produktivnosti in novih naložb v logistično infrastrukturo. Delno je rast koncerna posledica konsolidiranja družb, ki smo jih prevzeli konec leta 2003 in jih letos prvič izkazali v uskupinjenih računovodskih izkazih.

Največje odstopanje glede na poslovni načrt za leto 2004 opažamo pri povečani produktivnosti in čistih prihodkih od prodaje glede na predhodno leto. Vrednost koncerna, izražena z višino kapitala, se je v letošnjem letu nekoliko povečala.

FINANČNA STABILNOST KONCERNA

Koncern Intereuropa je 63 % svojih sredstev financiral z lastnim kapitalom. Ostale dolgoročne obveznosti so znašale približno 7,4 milijarde tolarjev. Navedena struktura obveznosti dokazuje visoko finančno stabilnost koncerna.

Ugoden finančni položaj koncerna odraža tudi primerna vrednost kratkoročnega koeficienta. Med družbami, ki jih ocenjujejo bonitetne hiše, so nam analitiki dodelili najvišjo oceno 5A1, kar pomeni zgornji razred višine kapitala ter najugodnejšo oceno tveganja pri poslovanju z našo družbo.



*Vsa finančna
tveganja znotraj
skupine
Intereuropa
spremljamo in
uspešno
obvladujemo.*

Upravljanje s finančnimi tveganji

V obvladujoči družbi in v skupini Intereuropa, v okviru finančne funkcije in v skladu z zakonom o finančnem poslovanju podjetij, spremljamo in obvladujemo finančna tveganja, ki smo jim izpostavljeni pri svojem poslovanju, s ciljem, da bi zmanjšali izpostavljenost posameznim tveganjem do sprejemljive ravni. Upravljanje s finančnimi tveganji se nanaša na kreditno, likvidnostno, valutno in obrestno tveganje.

Kreditno tveganje kot tveganje neizpolnitve nasprotne stranke, ki se zlasti kaže kot tveganje neplačila naših terjatev za opravljene storitve, smo obvladovali:

- z rednim spremljanjem in preverjanjem bonitete kupcev,
- z dodatnim zavarovanjem bolj tveganih terjatev z ustanavljanjem zastavne oz. pridržne pravice in drugimi jamstvi,
- z aktivno izterjavo in intenzivnim spremljanjem ter nadzorom nad višino odprtih terjatev zlasti slabših plačnikov,
- z izvajanjem kompenzacij tako medsebojnih, kot verižnih,
- v nekaterih primerih smo se posluževali tudi izterjave prek specializiranih institucij.

Tudi v letu 2004 smo nadaljevali z vpeljevanjem podobnih standardov obvladovanja tovrstnega tveganja tudi v odvisnih podjetjih skupine Intereuropa, seveda prilagojene njihovim tržnim razmeram. Ocenjujemo, da je tveganje izpostavljenosti do posamezne osebe oz. skupine oseb v skupini Intereuropa nizko, saj predstavlja obseg terjatev do desetih največjih kupcev manj kot petino v skupnem obsegu terjatev.

Likvidnostno tveganje oziroma tveganje plačilne sposobnosti je v skupini Intereuropa nizko, na kar kaže tudi njena visoka boniteta, saj je bonitetna hiša I d.o.o. skupaj z Dun & Bradstreet Intereuropi dodelila rating 5A1.


Nizko kratkoročno likvidnostno tveganje je rezultat učinkovitega upravljanja z denarnimi sredstvi (izdelujemo dnevne, tedenske, mesečne in letne plane denarnih tokov, spremljamo realizacijo in analiziramo odstopanja), dnevnih kontaktov z večjimi kupci in dogovorjenih kratkoročnih kreditnih linij pri različnih bankah za uravnavanje kratkoročnih denarnih tokov.

Tudi tveganje dolgoročne plačilne sposobnosti je po naših ocenah nizko, kar je posledica tako dobrega poslovanja in učinkovitega gospodarjenja s sredstvi kakor tudi konzervativne kapitalske sestave družbe.

Skupina Intereuropa je zaradi svoje vpetosti v mednarodni prostor izpostavljena tudi valutnemu oziroma tečajnemu tveganju. Tudi v letu 2004 smo zmanjševali izpostavljenost temu tveganju predvsem z uporabo tako imenovanih notranjih tehnik varovanja; gre za načrtovano usklajevanje pritokov in odtokov v tujih valutah, ki so se tudi v preteklosti izkazale kot primerne.

Tako na strani terjatev kot obveznosti je evro dobival prevladujočo vlogo v primerjavi z ostalimi valutami, kar je ob stabilnem tečaju EUR zlasti še po vstopu v mehanizem EMU2 zmanjšalo našo izpostavljenost valutnemu tveganju. Tudi ostale družbe v skupini so na enak način znižale stopnjo valutnega tveganja na zadovoljivo raven.

Izpostavljenost tveganju spremembe obrestne mere oziroma obrestnemu tveganju tako v obvladujoči družbi kot v celotni skupini ni izrazita zaradi velikega deleža lastnega kapitala v strukturi virov sredstev. V skupini Intereuropa vodimo enotno politiko zadolževanja, s spremljavo in koordinacijo v matični družbi. Cilj tega je doseganje najugodnejših pogojev pri bankah in zagotavljanju ciljnega razmerja med tujimi in lastnimi viri. Tudi v letu 2004 se je nadaljeval trend padanja obrestnih mer, prav zato je bila naša skrb posvečena povečevanju deleža zadolževanja po fiksni obrestni meri (59,5 %) v primerjavi z deležem dolga po spremenljivi obrestni meri (40,5 %).



Ustvarjanje vrednosti za lastnike

Delničarji Intereurope d.d. so na predlog uprave in nadzornega sveta dne 2. julija 2004 na 12. skupščini delničarjev sprejeli sklep o umiku 54.482 prednostnih delnic z nominalno vrednostjo 2.000,00 SIT za delnico. Osnovni kapital družbe se je zmanjšal v nominalnem znesku za 108.964.000,00 SIT.

Po izbrisu prednostnih delnic z oznako IEKP iz centralnega registra KDD d.d. je na dan 8. 10. 2004 osnovni kapital Intereurope d.d. tako znašal v nominalnem znesku 7.902.413.000,00 SIT in predstavlja 7.902.413 navadnih prosto prenosljivih delnic z oznako IEKG z nominalno vrednostjo 1.000,00 SIT za delnico.

Intereuropa d.d. nima oblikovanega sklada lastnih delnic, v letu 2004 pa je družba odkupila prednostne delnice kot lastne delnice in jih je v istem poslovnem letu tudi prodala.

Družba ima ob koncu obdobja še za 389.892 tisoč SIT odobrenega in neizkoriščenega kapitala.

Ključni podatki za navadne delnice Intereurope d.d. v preteklih 4 letih

	2001	2002	2003	2004
število delnic	7.210.700	7.902.413	7.902.413	7.902.413
PODATKI O TRGOVANJU				
knjigovodska vrednost delnice	3.803	4.233	4.368	4.486
enotni tečaj konec leta	3.949	5.246	5.384	7.442
tehtani povprečni tečaj	3.176	4.936	5.331	6.696
najvišji tečaj	4.000	5.807	5.486	7.700
najnižji tečaj	2.528	3.899	5.001	5.266
tržna kapitalizacija v mio SIT	28.473	41.456	42.550	58.810
promet v mio SIT	7.078	6.309	3.758	11.819
KAZALNIKI				
čisti dobiček na delnico	547	624	362	249
denarni tok na delnico	625	644	346	204
bruto dividenda na delnico	160	200	220	240
P / BV	1,04	1,24	1,23	1,66
P / CF	6,32	8,15	15,56	36,50
P / E	7,22	8,41	14,86	29,85
kapitalski donos	46,3 %	34,6 %	3,7 %	39,1 %
dividendni donos	5,9 %	5,1 %	4,2 %	4,5 %
skupni donos delnice	52,2 %	39,7 %	7,9 %	43,6 %

knjigovodska vrednost = (kapital - vrednost prednostnih delnic) / število navadnih delnic
 tržna kapitalizacija = enotni tečaj ob koncu leta x število delnic, ki kotirajo na borzi
 čisti dobiček na delnico = (čisti dobiček - dividenda prednostnih delnic) / število navadnih delnic
 denarni tok na delnico = (čisti dob. - dividende + amortizacija) / število navadnih delnic
 P / BV = tečaj ob koncu leta / knjigovodska vrednost delnice
 P / E = tečaj ob koncu leta / čisti dobiček na delnico
 P / CF = tečaj ob koncu leta / denarni tok na delnico
 kapitalski donos = porast tečaja v enem letu
 dividendni donos = bruto dividenda / tečaj ob začetku leta

Trgovanje

Navadne delnice Intereurope d.d. z oznako IEKG kotirajo na Ljubljanski borzi vrednostnih papirjev in z ostalimi pomembnejšimi delnicami sestavljajo vodilni indeks Ljubljanske borze SBI20. Temeljni namen indeksa je zagotavljati zbirno in jedrnato informacijo o gibanju tečajev največjih in najlikvidnejših delnic v borzni kotaciji Ljubljanske borze.

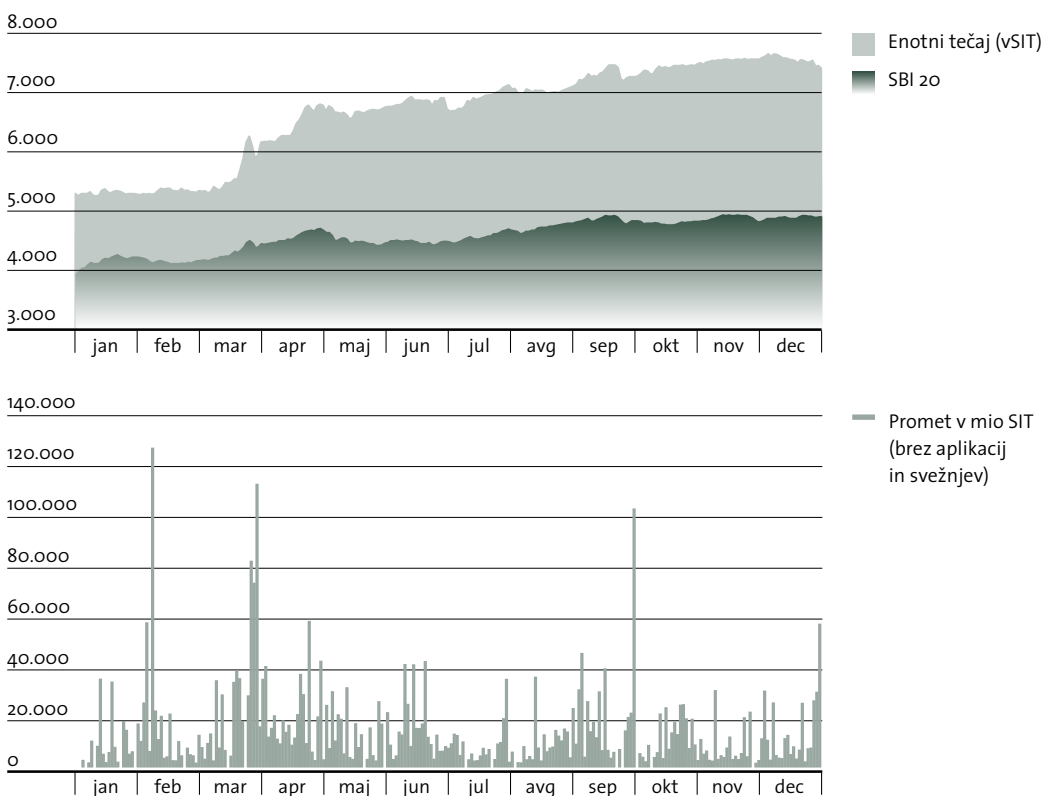
V letu 2004 je bilo z delnico IEKG sklenjenih za 11.819 mio SIT poslov, kar predstavlja 7,1-odstotni delež v skupnem prometu z delnicami na Ljubljanski borzi vrednostnih papirjev.

Enotni tečaj Intereuropine delnice se je v prvi polovici leta gibal med vrednostjo 5.265,52 SIT in 6.963,61 SIT ter v mesecu juliju presegel vrednost nad 7.000,00 SIT za delnico. V drugi polovici leta beležimo stabilno rast enotnega tečaja, ki je ob koncu obdobja znašal 7.442,06 SIT za delnico, kar predstavlja 39,1-odstotni kapitalski donos v letu 2004.

Leto 2004 je bilo za razvoj Intereurope d.d. ključno. Kazalniki trgovanja in dividendne donosnosti so pokazatelj, da je bila družba na vstop v EU dobro pripravljena in je prvo obdobje vključevanja uspešno zaključila.

Ambiciozni načrti, povezani z vizijo razvoja družbe, ji tudi v bodoče zagotavljajo stabilno rast in uresničitve zastavljenih ciljev. Intereuropa d.d. je za vlagatelje varna, stabilna in donosna naložba.

Gibanje tečaja in prometa z delnicami Intereurope d.d. ter slovenskega borznega indeksa v letu 2004



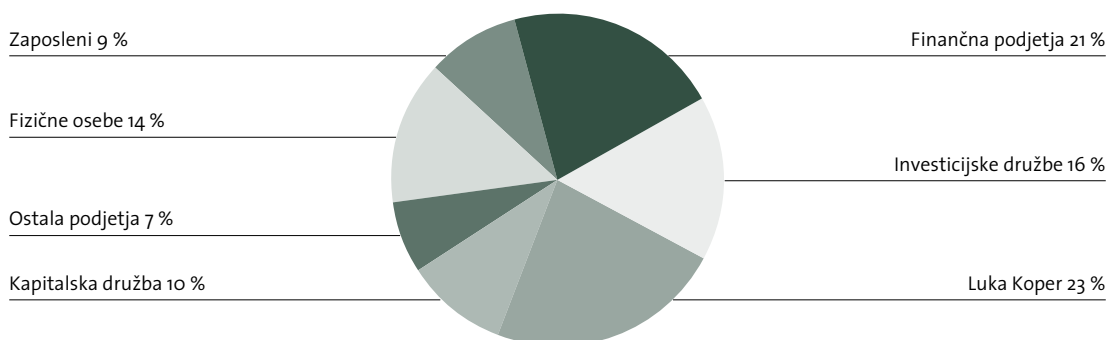
*Intereuropa d.d.
je za vlagatelje
varna, stabilna in
donosna naložba.*

Lastništvo

Največji lastnik Luka Koper d.d. je v letu 2004 svoj lastniški delež povečala s 15,8 odstotka na 23,2 odstotka. Svoj delež je v preteklem letu na 2,5 odstotka povečal tudi Istrabenz d.d. Medtem ko smo zmanjšanje lastništva delnic zabeležili med investicijskimi družbami in finančnimi podjetji (delnice so prodali NFD 1 Delniški investicijski sklad, d.d., KD Investments, Posebni vzajemni sklad Galileo in Banka Koper d.d.).

Zadnjega dne v letu je bilo v delniško knjigo Intereurope d.d. vpisanih 4.715 delničarjev, kar predstavlja v primerjavi z istim obdobjem lanskega leta povečanje za 389 delničarjev.

Lastniška struktura navadnih delnic Intereurope d.d. na dan 31. 12. 2004



Največji lastniki navadnih delnic Intereurope d.d. na dan 31. 12. 2004

Naziv	Delnice	Delež
Luka Koper d.d.	1.833.477	23,2 %
Kapitalska družba, d.d.	719.797	9,1 %
Infond holding d.d.	459.248	5,8 %
Infond ID d.d.	356.266	4,5 %
Zlata moneta I d.d.	226.387	2,9 %
Triglav steber I, delniška ID, d.d.	220.371	2,8 %
Zavarovalnica Triglav, d.d.	218.640	2,8 %
Istrabenz d.d.	195.450	2,5 %
Modra linija d.d.	139.049	1,8 %
KD Investments, Delniški vzajemni sklad Rastko	134.432	1,7 %

Število delnic v lasti članov uprave na dan 31. 12. 2004

Uprava	Delnice	Delež
Kranjc Jože	10.764	0,14 %
Vrabec Radovan	14.066	0,18 %
Jelenc Milan	6.231	0,08 %
Kurelič Milan	26	0,00 %
Petravič Vladimir	3.705	0,05 %

Število delnic v lasti članov nadzornega sveta na dan 31. 12. 2004

Nadzorni svet	Delnice	Delež
Jakomin Livij	408	0,01 %
Rus Marina	3.048	0,04 %

Dividendna politika

Uprava Intereurope d.d. je v razvojnem načrtu opredelila dolgoročno stabilno politiko izplačevanja dividend, kar pomeni realno ohranjanje vrednosti dividend. Skladno z razvojno politiko bomo za dividende namenili do 50 % ustvarjenega dobička, preostali del ustvarjenega dobička pa namenili za naložbo v logistično infrastrukturo.

Bruto dividenda, izplačana v letu 2004, je znašala 240,00 SIT, kar je 9 odstotkov več kot v letu 2003. Dividendni donos v višini 4,5 odstotka je v primerjavi z lanskoletnim nekoliko višji.

Obveščanje delničarjev

Posebno pozornost, tako kot do sedaj, bomo tudi v bodoče posvečali obveščanju delničarjev. Pripombe in predloge delničarjev zbiramo na elektronskem naslovu info@intereuropa.si.

Javne objave, publikacije, poročila in druge informacije posredujemo javnosti prek elektronskega sistema obveščanja Ljubljanske borze (www.seonet.ljse.si), naše spletne strani (www.intereuropa.si), tiskovnih konferenc in prek drugih medijev.

Načrti za leto 2005

Načrtujemo 53,8 milijarde tolarjev čistih prihodkov od prodaje in 7,4-odstotno čisto dobičkonosnost kapitala.

V koncernu Intereuropa smo s pripravo poslovnega načrta za leto 2005 opredelili aktivnosti za pozicioniranje koncerna na evropskem trgu. Tudi v letu 2005 predvidevamo nadaljnjo širitev poslovne mreže v srednji Evropi z novimi prevzemi v smeri krepitve tržnega položaja vodilnega ponudnika logističnih storitev v Evropi.

Največje rasti glede na leto 2004 planiramo na poslovnih področjih kopenski promet, terminalske storitve ter zračni promet. Geografsko gledano pričakujemo v letu 2005 nadaljevanje rasti v državah Srbija in Črna gora, Nemčija, Češka ter v Bosni in Hercegovini, največjo vrednostno rast pa na Hrvaškem. Z načrtovanimi naložbami v vseh družbah koncerna bomo še naprej posodabljali logistično infrastrukturo in izboljševali svoje konkurenčne prednosti na področju celovitega logističnega servisa.

Z aktiviranjem vseh naložb, agresivnejšim nastopom na trgu in dosledno racionalizacijo stroškov načrtujemo 53,8 milijarde tolarjev čistih prihodkov od prodaje in s tem zagotoviti 7,4-odstotno čisto dobičkonosnost kapitala, pri čemer niso upoštevane vrednosti novih prevzemov družb v srednji Evropi.

Ključni poudarki plana za leto 2005 so:

- večanje prodajnih in tržnih aktivnosti,
- obvladovanje in nadaljnja racionalizacija stroškov,
- učinkovito izkoriščanje novih kapacitet,
- večanje prispevka družb koncerna in
- zagotavljanje standardne kakovosti storitev na ravni koncerna.

Z doslednim izvajanjem predvidenih aktivnosti ter aktivnim pristopom do obvladovanja sprememb bomo uresničili zastavljene cilje za leto 2005 in zagotovili nadaljnjo rast in razvoj koncerna Intereuropa.

RAČUNOVODSKO POROČILO 2004

Podlaga za sestavljanje računovodskih izkazov

Obvladujoča družba Intereuropa d.d. skupaj z odvisnimi in pridruženimi družbami sestavlja skupino Intereuropa. Računovodski izkazi obvladujoče družbe in skupinski računovodski izkazi so pripravljani v skladu z veljavno zakonodajo in slovenskimi računovodskimi standardi. Temeljni namen standardov je upoštevati splošno mednarodno računovodsko prakso, finančno pojmovanje kapitala in zahtevo po njegovi realni ohranitvi.

Intereuropa d.d. je po kriterijih Zakona o gospodarskih družbah opredeljena kot velika družba, z njenimi vrednostnimi papirji se trguje na organiziranem trgu vrednostnih papirjev in je zato zavezana k reviziji. Kot obvladujoča družba je zavezana tudi k izdelavi skupinskih računovodskih izkazov.

Skupinski računovodski izkazi so zbir računovodskih izkazov posameznih, med seboj povezanih družb, ki prikazujejo premoženjsko in finančno stanje ter poslovni izid, kakor da bi šlo za eno samo družbo. Za tak prikaz so potrebni ustrezni uskupinjevalni popravki, s katerimi se izločijo stanja sredstev in obveznosti ter posli med člani skupine in izključijo dvojna izkazovanja.

Pri sestavljanju skupinskih računovodskih izkazov so bile upoštevane temeljne računovodske predpostavke za uskupinjevanje, kot so:

- predpostavka enotne družbe, resničnega premoženjskega in finančnega stanja ter poslovnega izida;
- uporaba enotnih računovodskih metod in usmeritev;
- predpostavka popolnosti vsebine računovodskega izkaza in enotnega zajemanja istega bilančnega datuma;
- predpostavka gospodarnosti in materialne pomembnosti.

Ker so v skupino vključene tudi družbe, ki imajo sedeže v tujini in svoje računovodske izkaze sestavljajo v domači valuti, so bili podatki iz izkazov preračunani v valuto obvladujoče družbe (SIT). Za preračun so bili uporabljeni veljavni tečaji Banke Slovenije:

- za preračun sredstev in obveznosti je bil uporabljen ustrezen srednji tečaj Banke Slovenije na dan 31. 12. 2004,
- medtem ko je bil za preračun prihodkov, odhodkov in stroškov uporabljen ustrezen povprečni tečaj za leto 2004.

Uporabljene tečaje prikazuje naslednja tabela:

Država	Valuta	Končni tečaj v SIT	Povprečni tečaj v SIT
Avstrija, Francija, Nemčija	EUR	239,7430	238,8845
Rusija	USD	176,2427	192,3178
Hrvaška	HRK	31,4055	31,8966
Makedonija	MKD	3,7296	3,8565
Bosna in Hercegovina	BAM	122,4282	121,7931
Srbija in Črna gora	CSD	3,0915	3,2923
Češka	CZK	7,8816	7,4972
Ukrajina	UAH	33,9006	36,2512

Podlaga za uskupinjevanje so bili računovodski izkazi odvisnih družb, izvirna dokumentacija v obvladujoči družbi in odvisnih družbah ter neposredne uskladitve stanj terjatev in obveznosti med družbami v skupini na osnovi zapisnikov. Izločeni so dejansko usklajeni promet in stanja medsebojnih razmerij v skupini.

V letu 2004 smo prvič uskupinili naslednje štiri odvisne družbe, ki so bile v preteklem letu izkazane med drugimi dolgoročnimi deleži:

- Intereuropa S.A.S., Saint Pierre de Chandieu,
- TEK Zahidtransservis, Užgorod,
- Schneider & Peklar GmbH, Wien, in
- Intereuropa Transport & Spedition GmbH, Troisdorf.

1. Družba KP Trans se je v letu 2004 preimenovala v Intereuropa S.A.S.

V skupino Intereuropa so na dan 31. 12. 2004 vključene poleg obvladujoče družbe Intereuropa d.d. še naslednje družbe:

v tisoč SIT

	Država, v kateri je sedež družbe	% lastništva na dan 31. 12. 2003	% lastništva na dan 31. 12. 2004	Celotni kapital družbe na dan 31. 12. 2004	Čisti poslovni izid za leto 2004
ODVISNE DRUŽBE					
Intereuropa Transport d.o.o., Koper	Slovenija	100	100	1.483.405	-96.027
Interagent d.o.o., Koper	Slovenija	100	100	214.432	69.307
Intereuropa IT d.o.o., Koper	Slovenija	100	100	-87.234	-122.048
Interzav, d.o.o., Koper	Slovenija	71,28	71,28	26.226	18.138
Intereuropa, logističke usluge, d.o.o., Zagreb	Hrvaška	99,94	99,94	5.988.387	598.075
Intereuropa Sajam, d.o.o., Zagreb	Hrvaška	51	51	509.395	100.344
Intereuropa Skopje, d.o.o., Skopje	Makedonija	99,56	99,56	229.373	10.083
Intereuropa RTC d.d. Sarajevo	Bosna in Hercegovina	82,56	89,29	2.106.514	124.113
Intereuropa-East d.o.o., Moskva	Rusija	100	100	14.359	2.747
A.D.Interjug-AS, Beograd	Srbija in Črna gora	66,14	73,62	1.120.060	1.724
Speka, spol.s r.o., Praga	Češka	100	100	-66.420	-39.762
Intereuropa S.A.S., Saint Pierre de Chandieu	Francija	67,60	67,60	25.656	5.710
TEK ZTS d.o.o., Užgorod	Ukrajina	66,67	66,67	71.476	15.081
Schneider & Peklar GmbH, Wien	Avstrija	100	100	206.504	140.054
Intereuropa Transport & Spedition GmbH, Troisdorf	Nemčija	100	100	11.941	-10.168
PRIDRUŽENE DRUŽBE *					
Adriaфин, d.o.o., Koper	Slovenija	24,28	24,28	4.518.665	3.069
AC-Interauto, d.o.o., Koper	Slovenija	40	40	68.049	1.222

* Podatki za kapital in čisti poslovni izid se nanašajo na poslovno leto 2003

Kapitalski deleži so pri vseh odvisnih in pridruženih družbah enaki deležem glasovalne moči.

Predstavitev računovodskih izkazov

BILANCA STANJA

Osnovna oblika bilance stanja, ki jo uporabljamo, je določena v SRS 24.4., s tem da so nekatere postavke še bolj razčlenjene. Prikazane so po neodpisani vrednosti kot razliki med celotno vrednostjo in popravkom vrednosti. Tiste, ki se izvirno glasijo na tujo valuto, so bile po srednjem tečaju Banke Slovenije preračunane v tolarje. Postavke z nično vrednostjo se prikazujejo brez vpisanih zneskov.

IZKAZ POSLOVNEGA IZIDA

Uporabljena oblika izkaza poslovnega izida je v skladu s SRS 25.6 opredeljena kot različica I. Postavke z nično vrednostjo prikazujemo brez vpisanih zneskov.

IZKAZ FINANČNEGA IZIDA

Izkaz finančnega izida sestavljamo po posredni metodi, kot je opredeljen v SRS 26.9, in v obliki zaporednega stopenjskega izkaza, kot je opredeljen v SRS 26.11. Pritoke in odtoke želimo čim bolj približati prejemkom in izdatkom, zato pri sestavljanju navedenega izkaza izločujemo vse pomembne postavke, ki ne predstavljajo denarnega toka. Denarni ustrezniki so tista sredstva, ki se zanesljivo, zlahka, preprosto in hitro oziroma v bližnji prihodnosti pretvorijo v vnaprej znan znesek denarnih sredstev. Kot takšne opredeljujemo naslednja sredstva: dobroimetje pri bankah, čke in gotovino.

IZKAZ GIBANJA KAPITALA

Uporabljena oblika izkaza gibanja kapitala je opredeljena v skladu s SRS 27.4. kot različica II, in sicer v obliki sestavljene preglednice sprememb vseh sestavin kapitala (SRS 27.3.b). Posebni dodatek k izkazu gibanja kapitala je "bilančni dobiček" (SRS 27.9). Oblika izkaza gibanja kapitala je sestavljena razpredelnica.

Posamezne postavke računovodskih izkazov so razkrite glede na njihovo pomembnost, ki je odvisna od velikosti posamezne postavke.

Povzetek pomembnih računovodskih usmeritev

Računovodske usmeritve uporabljamo metodično enotno in konstantno. V primeru spremembe usmeritev to posebej razkrijemo. V letu 2004 smo spremenili računovodsko usmeritev pripoznavanja učinka prevrednotenja dolgoročnih finančnih naložb v kapital odvisnih družb po kapitalski metodi. Kapitalna metoda vrednotenja dolgoročnih finančnih naložb v odvisne družbe se uporablja samo v obvladujoči družbi, Intereuropa d.d. Na skupinske izkaze spremenjena računovodska usmeritev nima vpliva, ker se v skupinske izkaze pripadajoči čisti dobički odvisnih družb vključijo prek vsote izkazov, učinek kapitalne metode v obvladujoči družbi pa se v teh izkazih izloči. Sprememba usmeritve je opisana v okviru računovodskih usmeritev za finančne naložbe, medtem ko so učinki te spremembe prikazani v pojasnilih k računovodskim izkazom.

NEOPREDMETENA DOLGOROČNA SREDSTVA

Neopredmetena dolgoročna sredstva vrednotimo po nabavni vrednosti, zmanjšani za obračunano amortizacijo.

Nabavno vrednost sestavljajo nakupna cena, uvozne in nevrčljive nakupne dajatve ter stroški usposobitve sredstva za nameravano uporabo. Nabavno vrednost neopredmetenega dolgoročnega sredstva, nastalega

v podjetju, sestavljajo stroški zgraditve ali izdelave in posredni stroški.

Amortizacija se obračuna po metodi enakomernega časovnega amortiziranja v času ocenjene dobe koristnosti, s pričetkom v naslednjem mesecu, ko je bilo sredstvo na voljo za uporabo. Letne amortizacijske stopnje neopredmetenih dolgoročnih sredstev se gibljejo v razponu od 10 do 20 odstotkov.

Dobro ime, ki nastane v skupinskih računovodskih izkazih iz naslova izločitve dolgoročnih finančnih naložb obvladujoče družbe v kapital odvisnih družb, amortiziramo z 20-odstotno stopnjo, z začetkom amortiziranja 1. 1. v poslovnem letu, v katerem smo družbo uskupinili.

Neopredmetenih dolgoročnih sredstev, nabavljenih v tujini, ne prevrednotujemo za spremembo tečaja tuje valute, v kateri so bila nabavljena.

OPREDMETENA OSNOVNA SREDSTVA

Opredmetena osnovna sredstva vrednotimo po nabavni vrednosti, zmanjšani za obračunano amortizacijo.

Nabavno vrednost sestavljajo nakupna cena, uvozne in nevrčljive nakupne dajatve ter stroški usposobitve sredstva za nameravano uporabo.

Uporabljamo metodo enakomernega časovnega amortiziranja v času ocenjene dobe koristnosti. Ta je odvisna od:

- pričakovanega fizičnega izrabljanja,
- pričakovanega tehničnega staranja,
- pričakovanega ekonomskega staranja,
- pričakovanih zakonskih ali drugih omejitev uporabe.

Doba koristnosti posameznega sredstva predstavlja dobo, ki je glede na posameznega izmed naštetih dejavnikov najkrajša.

Amortizacija se za vsa opredmetena osnovna sredstva obračunava posamično. Sredstvo se začne amortizirati prvi dan naslednjega meseca po tem, ko smo ga začeli uporabljati za opravljanje dejavnosti, za katero je namenjeno.

Letne amortizacijske stopnje opredmetenih osnovnih sredstev prikazujemo v spodnji preglednici:

Zgradbe	od 2,50 % do 5,00 %
Računalniška oprema	od 25 % do 50,00 %
Druge naprave in oprema	od 10,00 % do 25,00 %

Ob odtujitvi opredmetenega osnovnega sredstva se razlika med čisto prodajno vrednostjo in knjigovodsko vrednostjo opredmetenega osnovnega sredstva prenese med prevrednotovalne poslovne prihodke oziroma med prevrednotovalne poslovne odhodke.

Kasneje nastale stroške v zvezi z opredmetenim osnovnim sredstvom izkazujemo kot:

- stroške vzdrževanja (redno vzdrževanje),
- zmanjšanje popravka vrednosti (stroški, ki omogočajo podaljšanje dobe koristnosti osnovnega sredstva),
- povečanje nabavne vrednosti (stroški, ki povečujejo bodoče koristi sredstva v primerjavi z ocenjenimi).

Slabitev nepremičnin opravljamo občasno. Opredmetenih osnovnih sredstev ne krepimo, če njihova poštena vrednost presega neodpisano knjigovodsko vrednost.

Opredmetenih osnovnih sredstev, nabavljenih v tujini, ne prevrednotujemo za spremembe tečaja tuje valute, v kateri so bila nabavljena.

FINANČNE NALOŽBE

Med finančnimi naložbami pripoznavamo dolgoročne in kratkoročne finančne naložbe v kapital in v finančne dolgove drugih družb. Z donosi povečujemo finančne prihodke.

Dolgoročne finančne naložbe so tiste finančne naložbe, ki jih družba poseduje več kot leto dni in z njimi ne trguje. Med dolgoročne finančne naložbe uvrščamo tudi finančne naložbe v nepremičnine, ki so v posesti za trgovanje ali dane v finančni najem, da bi se z njimi dolgoročno dosegali donosi, ter naložbe v plemenite kovine, drage kamne, umetniška dela in podobno tržljivo blago.

Kratkoročne finančne naložbe so finančne naložbe, ki jih ima družba v posesti manj kot leto dni in z njimi trguje.

Dolgoročne in kratkoročne finančne naložbe izkazujemo ločeno. V začetku jih vrednotimo po nabavni vrednosti, ki je enaka plačanemu znesku denarja oziroma pošteni vrednosti drugih nadomestil za nakup in povečana za stroške, ki jih je mogoče pripisati neposredno naložbi.

Tiste, ki so izražene v tuji valuti, so preračunane po srednjem tečaju Banke Slovenije na zadnji dan obračunskega obdobja. Njihovo povečanje iz tega naslova povečuje finančne prihodke.

Tisti del danega dolgoročnega posojila, katerega rok plačila je v bilančnem obdobju krajši od enega leta, pripoznavamo kot kratkoročno posojilo.

Dolgoročne finančne naložbe v kapital odvisnih in pridruženih družb, ki so zajete v skupinske računovodske izkaze, vrednotimo v posamičnih računovodskih izkazih po kapitalski metodi, tako da se letno povečujejo za tisti del čistega dobička odvisnih in pridruženih družb oziroma zmanjšujejo za tisti del čiste izgube odvisnih in pridruženih družb, ki pripada obvladujoči družbi. Pozneje prejeti deleži v dobičku zmanjšujejo prvotno izkazano povečanje finančne naložbe na podlagi udeležbe v dobičku.

V letu 2004 smo spremenili računovodsko usmeritev pripoznavanja učinka prevrednotenja dolgoročnih finančnih naložb v kapital odvisnih družb po kapitalski metodi, in sicer tako, da se za pripadajoči čisti dobiček odvisnih družb poveča posebni prevrednotovalni popravek kapitala v zvezi z dolgoročnimi finančnimi naložbami v obvladujoči družbi. Kasneje prejeti deleži v dobičku zmanjšajo tako oblikovani posebni prevrednotovalni popravek kapitala in povečajo finančne prihodke. Pripadajoča izguba odvisnih družb pa zmanjšuje posebni prevrednotovalni popravek kapitala v zvezi z dolgoročnimi finančnimi naložbami, če je bil predhodno oblikovan. V primeru, da ta ni bil oblikovan, pa povečuje pripadajoča izguba finančne odhodke.

Do vključno leta 2003 smo za pripadajoči čisti dobiček odvisnih družb za poslovno leto, za katerega smo izdelali izkaze, pripoznali finančne prihodke v računovodskih izkazih obvladujoče družbe.

Pripadajoči čisti dobiček pridruženih družb pripozna obvladujoča družba v tekočem letu za preteklo leto kot posebni prevrednotovalni popravek kapitala v zvezi z dolgoročnimi finančnimi naložbami. Na podlagi kasneje prejetih deležev pridruženih družb se zmanjša posebni prevrednotovalni popravek kapitala in poveča finančne prihodke. V primeru pripadajoče izgube pridružene družbe se zmanjša posebni prevredno-

tovalni popravek kapitala v zvezi z dolgoročnimi finančnimi naložbami, če je bil predhodno oblikovan. V primeru, da ta ni bil oblikovan, pa poveča pripadajoča izguba finančne odhodke.

Ob odtujitvi dolgoročne ali kratkoročne finančne naložbe se pripozna prevrednotovalni finančni prihodek, če je čisti iztržek zanjo večji od njene knjigovodske vrednosti, oziroma prevrednotovalni finančni odhodek, če je knjigovodska vrednost večja od čistega iztržka zanjo. Pri prodaji vrednostnih papirjev, ki kotirajo na borzi, družba ugotavlja dobiček oziroma izgubo pri prodaji po metodi tehtanih povprečnih cen, in sicer kot razliko med prodajno in povprečno tehtano nakupno ceno.

Dolgoročne in kratkoročne finančne naložbe, katerih dokazana poštena vrednost je na zadnji dan obračunskega obdobja manjša od njihove knjigovodske vrednosti, slabimo in povečamo prevrednotovalne finančne odhodke.

Dokazana poštena vrednost vrednostnih papirjev, ki kotirajo na borznem trgu, je vrednost teh papirjev po enotnem tečaju iz borzne tečajnice, oblikovane na zadnji dan obračunskega obdobja. Dokazana poštena vrednost vrednostnih papirjev, ki ne kotirajo na borznem trgu, in naložb v deleže drugih družb pa je dokazana tržna vrednost na podlagi ponudbe in povpraševanja (če obstajata ponudba in povpraševanje). Dolgoročna in kratkoročna dana posojila se morajo zaradi slabitve prevrednotiti, če je njihova, po metodi veljavne obrestne mere, izmerjena odplačna vrednost manjša od njihove knjigovodske vrednosti, ki jo zmanjšujemo do njihove odplačne vrednosti.

Dokončni odpis dolgoročne ali kratkoročne finančne naložbe povečuje prevrednotovalne finančne odhodke. Izvršimo ga na podlagi:

- zaključenih stečajnih postopkov,
- potrjenih prisilnih poravnav,
- neuspešnih izvršilnih postopkov v primeru danih posojil,
- ugotovljene neizterljivosti danih posojil.

Dolgoročnih in kratkoročnih finančnih naložb ne krepimo.

ZALOGE

Ob začetnem pripoznanju vrednotimo zaloge po nabavni ceni, ki jo sestavljajo kupna cena, zmanjšana za dobljene popuste, uvozne dajatve in neposredni stroški nabave. Porabo zaloge vrednotimo po metodi tehtanih povprečnih cen.

Za vrednotenje nedokončanih storitev uporabljamo metodo proizvajalnih stroškov v ožjem pomenu. Te sestavljajo neposredni stroški materiala, neposredni stroški dela, neposredni stroški storitev, neposredni stroški amortizacije in odstotni delež splošnih proizvajalnih stroškov.

Zaloge materiala zaradi oslabitve prevrednotujemo, če njihova knjigovodska vrednost presega tržno vrednost.

POSLOVNE TERJATVE

Poslovne terjatve vključujejo dolgoročne in kratkoročne:

- terjatve do kupcev, države in zaposlenih,
- terjatve za dane predujme dobaviteljem,
- terjatve za obresti do kupcev,

- terjatve za obresti iz naslova kratkoročnih in dolgoročnih finančnih naložb (razen v primeru, ko se obresti pripisujejo glavnici in se izkazujejo med finančnimi naložbami),
- terjatve za deleže v dobičku in druge poslovne terjatve.

Ob začetnem pripoznanju se pripoznajo z zneski, ki izhajajo iz ustreznih listin ob predpostavki, da bodo poplačane. Obresti od terjatev obračunavamo v skladu s pogodbami in veljavno zakonodajo. Terjatve do kupcev iz tega naslova pripoznamo kot poslovne terjatve, prihodke od obresti pa kot finančne prihodke.

Terjatve prevrednotujemo zaradi oslabitve, če njihova knjigovodska vrednost presega njihovo pošteno vrednost. Popravki vrednosti se oblikujejo in povečajo prevrednotovalne poslovne odhodke. Prevrednotenje terjatev zaradi odprave oslabitve povečuje prevrednotovalne poslovne prihodke.

Terjatve do kupcev prevrednotujemo zaradi oslabitve na osnovi izkušenj iz preteklosti o njihovem poplačilu. Oblikovanje popravkov vrednosti najpomembnejših terjatev do kupcev predstavljamo v nadaljevanju:

- Popravek vrednosti terjatev do kupcev za opravljene storitve oblikujemo po 75 dneh po zapadlosti terjatev s korekcijo tako oblikovanega popravka vrednosti za prejeta plačila v vrednosti nad 300.000,00 SIT do 10. 1. tekočega leta za obračunsko obdobje prejšnjega leta.
- Popravek vrednosti terjatev za obresti do kupcev v državi oblikujemo po 80 dneh po zapadlosti terjatev s korekcijo popravka za prejeta plačila v vrednosti nad 300.000,00 SIT do 10. 1. tekočega leta za obračunsko obdobje prejšnjega leta.
- Popravek vrednosti terjatev do kupcev v državi v tožbah in izvršbah oblikujemo na osnovi višine terjatve, in sicer do višine 200.000,00 SIT se oblikujejo popravki vrednosti terjatev v 100-odstotni višini, nad 200.000,00 SIT pa se oblikuje 95-odstotni popravek vrednosti terjatev. Tako oblikovane popravke popravimo za prejeta plačila v vrednosti nad 300.000,00 SIT do 10. 1. tekočega leta za obračunsko obdobje prejšnjega leta.
- Popravek vrednosti za terjatve do kupcev v prisilnih poravnah in stečajih oblikujemo glede na stanja terjatev in možnosti poplačila.
- Popravek vrednosti terjatev iz naslova prejetih menic oblikujemo za vse menice, ki so zapadle in niso bile poravnane do konca obračunskega obdobja. Tako oblikovan popravek zmanjšamo za prejeta plačila v vrednosti nad 300.000,00 SIT do 10. 1. tekočega leta za obračunsko obdobje prejšnjega leta. Popravek vrednosti za tožene terjatve iz naslova prejetih menic pa oblikujemo v višini 100 %.
- Popravek vrednosti dvomljivih terjatev do kupcev v tujini oblikujemo v višini 100 %.
- Popravek vrednosti toženih terjatev do kupcev v tujini in terjatev do kupcev v tujini, prijavljenih v stečajni postopek, oblikujemo v 100-odstotni višini.

V primeru pogodbenih zastavnih pravic na premičninah oziroma nepremičninah ne oblikujemo popravka vrednosti za terjatve do višine ocenjene vrednosti zastavljene premičnine oziroma nepremičnine ne glede na izpolnjevanje zgoraj navedenih kriterijev.

Odpis terjatev izvršimo na podlagi zaključenih stečajnih postopkov, potrjenih prisilnih poravn, neuspešnih izvršilnih postopkov in ugotovljene neizterljivosti terjatev. Za terjatve do kupcev v skupini ne oblikujemo popravka vrednosti.

DOBROIMETJE PRI BANKAH, ČEKI IN GOTOVINA

Denarna sredstva pripoznamo na podlagi ustreznih listin, ki jih dokazujejo. Stanje denarnih sredstev v tujih valutah je spremenjeno v domačo valuto po srednjem tečaju Banke Slovenije na zadnji dan poslovnega leta. Denarna sredstva predstavljajo gotovina, knjižni denar in denar na poti. Gotovina predstavlja denar v blagajni in prejete čeke, knjižni denar je denar na računih pri banki ali drugi finančni instituciji, denar na poti pa denar, ki ga prenašamo iz blagajne na ustrezni račun.

KAPITAL

Celotni kapital posamezne družbe v skupini sestavljajo vpoklicani kapital, kapitalske rezerve, rezerve iz dobička, preneseni čisti poslovni izid iz prejšnjih let, čisti poslovni izid poslovnega leta in prevrednotovalni popravki kapitala. Poleg teh postavk se v bilanci stanja skupine pojavljata še uskupinjevalni popravek kapitala in kapital manjšinskih lastnikov.

Prevrednotovanje kapitala se deli na splošno prevrednotenje in posebno prevrednotenje kapitala. Družba ne opravlja splošnega prevrednotenja kapitala, če se je v prejšnjem koledarskem letu tečaj evra do tolarja povečal za manj kot 5,5 %. V primeru, da bi družba opravljala splošno prevrednotenje kapitala, učinek takega prevrednotenja povečuje izredne odhodke.

REZERVACIJE

Dolgoročne rezervacije so lahko dolgoročne rezervacije na račun dolgoročno odloženih prihodkov ter na račun dolgoročno vnaprej vračunanih stroškov oziroma odhodkov.

Med dolgoročne rezervacije na račun dolgoročno odloženih prihodkov sodijo tudi dolgoročne rezervacije na račun slabega imena. Razporejamo jih po 20-odstotni letni stopnji med druge poslovne prihodke. Prvo petino prenesemo med poslovne prihodke v poslovnem letu, v katerem smo podjetje pripojili.

Slabo ime se pojavlja tudi pri uskupinjevanju odvisnih podjetij, v katerih je pridobljen kapitalski delež z naložbo manjši od kapitala tega podjetja. Tudi v tem primeru razporejamo slabo ime po 20-odstotni letni stopnji med druge poslovne prihodke. Prvo petino tega slabega imena prenesemo med poslovne prihodke v poslovnem letu, v katerem smo podjetje prvič uskupinili.

FINANČNE IN POSLOVNE OBVEZNOSTI

Dolgoročne in kratkoročne finančne in poslovne obveznosti se v začetku izkazujejo z zneski, ki izhajajo iz ustreznih listin, ob predpostavki, da bodo poplačani. Obveznosti, izražene v tujih valutah, so preračunane v domačo valuto po srednjem tečaju Banke Slovenije na dan bilance stanja.

Med poslovnimi obveznostmi izkazujemo:

- obveznosti do dobaviteljev,
- prejete predujme in varščine,
- obveznosti do zaposlencev,
- obveznosti do državnih in drugih institucij,
- obveznosti za obresti do dobaviteljev,
- obveznosti za obresti iz naslova posojil,
- obveznosti v zvezi z razdelitvijo poslovnega izida,
- ostale poslovne obveznosti.

V primeru, da je med pogodbenima strankama dogovorjeno prevrednotenje finančnih dolgov z namenom ohranjanja njihove realne vrednosti, povečanje finančnih dolgov povečuje finančne odhodke od prevrednotenja dolgov zaradi ohranitve vrednosti.

Obresti od prejetih posojil obračunavamo v skladu s pogodbami in povečujejo finančne odhodke za obresti.

Dolgoročne in kratkoročne poslovne in finančne dolgove prevrednotujemo zaradi oslabitve v primeru, ko

ne obstajajo več razlogi za njihovo poravnavo. Za znesek prevrednotenja (odpisa) povečamo prevrednotovalne poslovne oziroma finančne prihodke.

KRATKOROČNE ČASOVNE RAZMEJITVE

Kratkoročne časovne razmejitve predstavljajo aktivne časovne razmejitve in pasivne časovne razmejitve.

Vsebujejo kratkoročno odložene stroške, kratkoročno odložene odhodke, kratkoročno nezaračunanane prihodke ter vrednotnice (npr. koleke in znamke), ki se hranijo v blagajni. Med aktivnimi časovnimi razmejitvami upoštevamo tudi knjižene in še nezaračunanane direktne stroške ter carinske dajatve, ki na dan bilance stanja še niso bile prefakturirane.

Pasivne časovne razmejitve sestavljajo kratkoročno vnaprej vračunani stroški, kratkoročno vnaprej računani odhodki in kratkoročno odloženi prihodki. V postavko sodijo tudi zaračunani direktni stroški, ki pa v tem obdobju še niso pripoznani med stroški storitev na podlagi vhodnih računov.

ZUNAJBILANČNA SREDSTVA IN ZUNAJBILANČNE OBVEZNOSTI

Zunajbilančna evidenca vsebuje kategorije, ki predstavljajo možno terjatev oziroma obveznost posamezne družbe. Zunajbilančna sredstva razčlenjujemo na enak način kot zunajbilančne obveznosti. Skladno z Zakonom o gospodarskih družbah kot zunajbilančne potencialne obveznosti pripoznamo obveznosti iz naslova poroštev in drugih jamstev, ki niso izkazane kot obveznosti v bilanci stanja.

PRIHODKI

Prihodki se pripoznajo v primerih, ko je bilo povečanje gospodarskih koristi v obračunskem obdobju povezano s povečanjem sredstev ali z zmanjšanjem dolga in je to povečanje mogoče zanesljivo izmeriti.

Poslovne prihodke delimo na čiste prihodke od prodaje, usredstvene lastne proizvode in storitve ter druge poslovne prihodke.

Čisti prihodki od prodaje predstavljajo prodajne vrednosti opravljenih storitev v obračunskem obdobju in se pripoznajo v celoti ob prodaji, vključujejo pa tudi prihodke iz naslova dajanja prostorov v najem. Vrednosti v korist tretjih oseb, kot so obračunani davek na dodano vrednost in druge dajatve (npr. carinske dajatve), niso sestavina prihodkov od prodaje.

Usredstveni lastni proizvodi in lastne storitve so proizvodi, ki jih ustvari podjetje, ali storitve, ki jih je podjetje opravilo za svoje potrebe in jih je usredstвило med opredmetenimi osnovnimi sredstvi ali neopredmetenimi dolgoročnimi sredstvi. Njihova vrednost ne sme presežati stroškov izdelave oziroma opravljanja storitev.

Drugi poslovni prihodki so prihodki od porabe in odprave dolgoročnih rezervacij in drugi poslovni prihodki, povezani s poslovnimi učinki (npr. subvencije, dotacije, regresi, kompenzacije, premije). Med druge poslovne prihodke uvrščamo tudi prevrednotovalne poslovne prihodke, ki predstavljajo:

- presežek prodajne vrednosti prodanih opredmetenih osnovnih sredstev in neopredmetenih dolgoročnih sredstev nad njihovimi knjigovodskimi vrednostmi,
- prihodke iz naslova zmanjšanja popravkov vrednosti in odpisov poslovnih terjatev ter
- prihodke iz naslova odpisov poslovnih obveznosti.

Finančne prihodke pripoznamo, če ne obstaja utemeljen dvom glede njihove velikosti ali poplačljivosti.

Pojavljajo se v zvezi s finančnimi naložbami in v zvezi s terjatvami. Obresti obračunavamo v sorazmerju s pretečenim obdobjem ter glede na neodplačni del glavnice in veljavno obrestno mero.

Finančni prihodki v zvezi s finančnimi naložbami so:

- prihodki iz deležev,
- prihodki od obresti iz naslova dolžniških vrednostnih papirjev ter kratkoročno in dolgoročno danih posojil,
- prihodki iz naslova preračuna v tuji valuti izraženih dolgoročnih in kratkoročnih finančnih naložb v domačo valuto,
- prevrednotovalni finančni prihodki, ki predstavljajo presežek čistega iztržka ob odtujitvi (prodaji) dolgoročnih in kratkoročnih finančnih naložb nad njihovo knjigovodsko vrednostjo.

Finančni prihodki v zvezi s terjatvami so:

- prihodki od obresti zaračunanih kupcem,
- prihodki iz naslova preračuna v tuji valuti izraženih poslovnih terjatev v domačo valuto zaradi ohranitve vrednosti,
- pozitivne tečajne razlike iz obveznosti.

Prevrednotovalni finančni prihodki v zvezi s finančnimi terjatvami se pojavljajo pri odpravi oslabitve kratkoročnih terjatev, ko se odprava oslabitve izvrši v naslednjem poslovnem letu.

Izredne prihodke sestavljajo neobičajne postavke. Kot take štejejo tudi tiste, ki so dobljeni za poravnavo izgube iz prejšnjih let, razen če gre za uporabo lastnih virov sredstev.

ODHODKI

Odhodki se pripoznajo, če je zmanjšanje gospodarskih koristi v obračunskem obdobju povezano z zmanjšanjem sredstva ali povečanjem dolga in je to zmanjšanje mogoče zanesljivo izmeriti.

Med **poslovnimi odhodki** ločeno izkazujemo:

- stroške blaga, materiala in storitev (vključno z direktnimi stroški),
- stroške dela (stroški plač, stroški socialnih zavarovanj in drugi stroški dela, kot so regres za letni dopust, povračila za prevoz na delo, zneski za prehrano, jubilejne nagrade),
- odpise vrednosti (stroški amortizacije in prevrednotovalni poslovni odhodki, kot so zmanjšanja vrednosti amortizirljivih sredstev zaradi oslabitve, popravki vrednosti terjatev, odpisi terjatev) ter
- druge poslovne odhodke (dajatve, ki niso odvisne od poslovnega izida, štipendije ...).

Finančni odhodki so:

- odhodki za financiranje, kjer izkazujemo stroške danih obresti, odhodke od prevrednotenja finančnih dolgov (če je med pogodbenima strankama dogovorjeno prevrednotenje z namenom ohranjanja njihove realne vrednosti) in negativne tečajne razlike iz poslovnih in finančnih obveznosti,
- odhodki za naložbenje, ki imajo predvsem naravo prevrednotovalnih finančnih odhodkov (finančni odhodki iz deležev, vrednotenih po kapitalski metodi iz naslova pripadajoče izgube odvisnih družb, oslabitev finančnih naložb, negativne tečajne razlike iz naslova finančnih naložb ...).

Izredne odhodke sestavljajo neobičajne postavke. Kot izredni odhodek se šteje tudi prevrednotovalna razlika, ki se pojavi pri kapitalu, če se opravi splošno prevrednotenje kapitala. Splošno prevrednotenje kapitala pa se ne opravlja, če se v prejšnjem koledarskem letu tečaj evra do tolarja poveča za manj kot 5,5 %.

PODROČNI ODSEKI

Pri pripravljanju in predstavljanju računovodskih izkazov upošteva družba naslednje področne odseke:

- Kopenski promet
- Terminalske storitve
- Carinske storitve
- Pomorski promet
- Zračni promet
- Druge storitve

Po področnih odsekih razkrivamo le podatke o čistih prihodkih od prodaje. Podatkov po območnih odsekih ne predstavljamo.

Postopki uskupinjevanja

Pri sestavljanju skupinskih računovodskih izkazov so uporabljeni naslednji postopki:

- pobotanje dolgoročnih finančnih naložb obvladujoče družbe v odvisne družbe s sorazmernim delom kapitala odvisnih družb;
- pobotanje terjatev in obveznosti med družbami v skupini;
- pobotanje prihodkov in odhodkov, ki izvirajo iz medsebojnih poslovnih dogodkov.

Upoštevano je popolno uskupinjevanje, v primeru pridruženih družb pa sorazmerna, kapitalna metoda uskupinjevanja.

Pobotanje dolgoročnih finančnih naložb obvladujoče družbe v odvisne družbe s kapitalom odvisnih družb
Naložbe obvladujoče družbe v kapital odvisnih družb so bile pobotane v višini 11.650.493 tisoč SIT s kapitali odvisnih družb. Iz naslova slabega imena, nastalega ob tem pobotanju, smo v poslovnem letu 2004 sprostili v poslovne prihodke 111.950 tisoč SIT,² iz naslova dobrega imena pa smo med stroški amortizacije upoštevali 198.682 tisoč SIT.³

Pobotanje terjatev in obveznosti

V skupinski bilanci stanja so bile izločene vse medsebojno usklajene terjatve in obveznosti med obvladujočo družbo in odvisnimi družbami ter med samimi odvisnimi družbami v skupnem znesku 748.962 tisoč SIT.

Na presečni dan bilance stanja je bilo izločenih 1.099.421 tisoč SIT medsebojnih kratkoročnih terjatev in kratkoročnih obveznosti iz financiranja ter 290.062 tisoč SIT medsebojnih dolgoročnih terjatev in dolgoročnih obveznosti iz financiranja.

Pobotanje prihodkov in odhodkov

Čisti prihodki od prodaje, ki se nanašajo na prodane poslovne učinke med obvladujočo družbo in odvisnimi družbami ter med samimi odvisnimi družbami, so bili pobotani v višini 4.076.997 tisoč SIT s stroški storitev v enaki vrednosti.

Finančni prihodki in odhodki pa so bili pobotani v vrednosti 60.386 tisoč SIT. Iz naslova razlik v tečaju med dolgoročnimi naložbami v odvisne družbe in kapitalom odvisnih družb so nastali finančni odhodki v višini 80.991 tisoč SIT, ki v skupini povečujejo postavko "drugi finančni odhodki za obresti in iz drugih obveznosti".

2. Največji delež teh prihodkov predstavlja sproščanja slabega imena pri odvisni družbi Intereuropa d.o.o., Zagreb.

3. Največji delež teh stroškov se nanaša na amortiziranje slabega imena pri odvisni družbi Schneider & Peklari GmbH.

Revizorjevo poročilo



REVIZORJEVO POROČILO

Namenjeno skupščini delničarjev družbe

INTEREUROPA d.d.

Revidirali smo priloženo konsolidirano bilanco stanja skupine INTEREUROPA na dan 31. decembra 2004 ter z njo povezane izkaz poslovnega izida, izkaz finančnega izida, izkaz gibanja kapitala in prilogo k računovodskim izkazom za tedaj končano leto. Pregledali smo tudi poslovno poročilo uprave. Za te konsolidirane računovodske izkaze je odgovorna uprava gospodarske družbe INTEREUROPA d.d.. Naša naloga je na podlagi revizije izraziti mnenje o teh konsolidiranih računovodskih izkazih.

Revizijo smo opravili v skladu z mednarodnimi standardi revidiranja. Ti zahtevajo od nas načrtovanje in izvedbo revizije za pridobitev primerne zagotovitve, da računovodski izkazi ne vsebujejo bistveno napačnih navedb. Revizija vključuje preizkuševalno preverjanje dokazov o zneskih in razkritjih v računovodskih izkazih. Revizija vključuje tudi presojanje uporabljenih računovodskih načel in pomembnih ocen uprave ter ovrednotenje celovite predstavitve računovodskih izkazov. Prepričani smo, da je naša revizija primerna podlaga za naše mnenje.

Po našem mnenju so konsolidirani računovodski izkazi s prilogo iz prevega odstavka resnična in poštena slika finančnega stanja skupine INTEREUROPA na dan 31. decembra 2004, poslovnega izida in finančnega izida njenega poslovanja ter gibanja kapitala v tedaj končanem letu v skladu s slovenskimi računovodskimi standardi.

Poslovno poročilo je skladno z revidiranimi računovodskimi izkazi.


Ljubljana, 31.3.2005

Direktor
Janez Uršič



Revizija, davčno in poslovno svetovanje d.o.o., Ljubljana 1

Aljo Kocjančič
pooblaščen revizor



Temeljni računovodski izkazi skupine

Bilanca stanja skupine Intereuropa na dan 31. 12. 2004

v tisoč SIT

	Pojasnila	31. 12. 2004	31. 12. 2003	Ind 04/03
SREDSTVA		57.967.876	57.376.997	101
A. Stalna sredstva	1	42.397.842	41.102.995	103
I. Neopredmetena dolgoročna sredstva	2	1.736.386	868.491	200
1. Dolgoročno odloženi stroški poslovanja		23.241	-	-
2. Dolgoročno odloženi stroški razvijanja		11.046	-	-
3. Dolgoročne premoženjske pravice		622.211	520.227	120
4. Dobro ime		1.079.888	348.264	310
5. Predujmi za neopredmetena dolgoročna sredstva				
6. Neopredmetena dolgoročna sredstva v izdelavi				
II. Opredmetena osnovna sredstva	3	37.220.028	34.635.570	107
1. Zemljišča in zgradbe		28.492.687	25.262.996	113
a) Zemljišča		5.246.738	4.958.589	106
b) Zgradbe		23.245.949	20.304.407	114
2. Proizvajalne naprave in stroji				
3. Druge naprave in oprema		5.078.451	5.219.734	97
4. Osnovna sredstva, ki se pridobivajo		3.648.890	4.152.840	88
a) Predujmi za pridobitev opredmetenih osnovnih sredstev		712.445	2.601.340	27
b) Opredmetena osnovna sredstva v gradnji in izdelavi		2.936.445	1.551.500	189
III. Dolgoročne finančne naložbe	4	3.441.428	5.598.934	61
1. Deleži v podjetjih v skupini				
2. Dolgoročne finančne terjatve do podjetij v skupini razen do pridruženih podjetij				
3. Deleži v pridruženih podjetjih		673.117	671.883	100
4. Dolgoročne finančne terjatve do pridruženih podjetij				-
5. Drugi dolgoročni deleži		1.902.724	3.000.697	63
6. Druge dolgoročne finančne terjatve		865.587	1.926.354	45
7. Lastni deleži				
B. Gibljava sredstva	5	14.793.457	15.346.339	96
I. Zaloge		20.936	206.236	10
1. Material		18.643	10.899	171
2. Nedokončana proizvodnja		1.583	193.590	1
3. Proizvodi in trgovsko blago		11	-	-
4. Predujmi za zaloge		699	1.747	40

v tisoč SIT

	Pojasnila	31. 12. 2004	31. 12. 2003	Ind 04/03
II. Poslovne terjatve	6	11.524.812	12.257.420	94
a) Dolgoročne poslovne terjatve		10.442	22.018	47
1. Dolgoročne poslovne terjatve do kupcev (razen dolgoročnih poslovnih terjatev iz IIa2 in IIa3)		9.111	21.205	43
2. Dolgoročne poslovne terjatve do podjetij v skupini razen do pridruženih podjetij				
3. Dolgoročne poslovne terjatve do pridruženih podjetij				
4. Dolgoročne poslovne terjatve do drugih		1.331	813	164
5. Dolgoročno nevplačani vpoklicani kapital				
b) Kratkoročne poslovne terjatve		11.514.370	12.235.402	94
1. Kratkoročne poslovne terjatve do kupcev (razen kratkoročnih poslovnih terjatev iz IIb2 in IIb3)		10.361.145	11.490.705	90
2. Kratkoročne poslovne terjatve do podjetij v skupini razen do pridruženih podjetij				
3. Kratkoročne poslovne terjatve do pridruženih podjetij				
4. Kratkoročne poslovne terjatve do drugih		1.153.225	744.697	155
5. Kratkoročno nevplačani vpoklicani kapital				
III. Kratkoročne finančne naložbe	7	2.241.123	2.248.003	100
1. Kratkoročne finančne terjatve do podjetij v skupini razen do pridruženih podjetij				
2. Kratkoročne finančne terjatve do pridruženih podjetij				
3. Lastni deleži				
4. Kratkoročne finančne naložbe do drugih		2.241.123	2.248.003	100
IV. Dobroimetje pri bankah, čeki in gotovina	8	1.006.586	634.680	159
C. Aktivne časovne razmejitve	9	776.577	927.663	84
D. Zunajbilančna sredstva	10	5.073.898	6.923.909	73
1. Zunajbilančna sredstva v skupini				
2. Druga zunajbilančna sredstva		5.073.898	6.923.909	73
OBVEZNOSTI DO VIROV SREDSTEV		57.967.876	57.376.997	101
A. Kapital	11	36.497.038	35.820.375	102
I. Vpoklicani kapital		7.902.413	8.011.377	99
1. Osnovni kapital		7.902.413	8.011.377	99
2. Nepoklicani kapital (kot odbitna postavka)				
II. Kapitalske rezerve		2.148.636	2.039.672	105
III. Rezerve iz dobička		2.659.005	2.659.005	100
1. Zakonske rezerve		2.659.005	2.659.005	100
2. Rezerve za lastne deleže				
3. Statutarne rezerve				
4. Druge rezerve iz dobička				
IV. Preneseni čisti poslovni izid		10.468.281	9.685.987	108
V. Čisti poslovni izid poslovnega leta		2.824.667	2.941.018	96
VI. Prevrednotovalni popravki kapitala		9.691.488	9.690.257	100
1. Splošni prevrednotovalni popravek kapitala		9.690.225	9.690.225	100
2. Posebni prevrednotovalni popravki kapitala		1.263	32	-

	Pojasnila	31. 12. 2004	31. 12. 2003	Ind 04/03
VII. Uskupinjevalni popravek kapitala		-12.405	2.369	-
VIII. Kapital manjšinskih lastnikov		814.953	790.690	103
B. Rezervacije	12	1.824.692	3.976.125	46
1. Rezervacije za pokojnine in podobne obveznosti		116.072		-
2. Rezervacije za davčne obveznosti		12.882		-
3. Druge rezervacije		1.695.738	3.976.125	43
C. Finančne in poslovne obveznosti	13	18.565.926	16.445.135	113
a) Dolgoročne finančne in poslovne obveznosti		5.579.129	3.973.052	140
1. Dolgoročne obveznosti na podlagi obveznic (razen obveznosti iz Ca6 in Ca8)				
2. Dolgoročne finančne obveznosti do bank (razen obveznosti iz Ca6 in Ca8)		5.557.667	3.888.457	143
3. Dolgoročne poslovne obveznosti na podlagi predujmov				
4. Dolgoročne poslovne obveznosti do dobaviteljev (razen obveznosti iz Ca7 in Ca8)			77.809	-
5. Dolgoročne menične obveznosti (razen obveznosti iz Ca6 in Ca8)				
6. Dolgoročne finančne obveznosti (tudi obveznice) do podjetij v skupini razen do pridruženih podjetij				
7. Dolgoročne poslovne obveznosti do podjetij v skupini razen do pridruženih podjetij				
8. Dolgoročne finančne in poslovne obveznosti (tudi obveznice) do pridruženih podjetij				
9. Dolgoročne finančne obveznosti do drugih		16.983		-
10. Dolgoročne poslovne obveznosti do drugih		4.479	6.786	66
b) Kratkoročne finančne in poslovne obveznosti		12.986.797	12.472.083	104
1. Kratkoročne obveznosti na podlagi obveznic (razen obveznosti iz Cb6 in Cb8)				
2. Kratkoročne finančne obveznosti do bank (razen obveznosti iz Cb6 in Cb8)		3.315.617	2.415.247	137
3. Kratkoročne poslovne obveznosti na podlagi predujmov		330.242	216.928	152
4. Kratkoročne poslovne obveznosti do dobaviteljev (razen obveznosti iz Cb7 in Cb8)		7.942.912	8.488.841	94
5. Kratkoročne menične obveznosti (razen obveznosti iz Cb6 in Cb8)				
6. Kratkoročne finančne obveznosti (tudi obveznice) do podjetij v skupini razen do pridruženih podjetij				
7. Kratkoročne poslovne obveznosti do podjetij v skupini razen do pridruženih podjetij				
8. Kratkoročne finančne in poslovne obveznosti do pridruženih podjetij				
9. Kratkoročne finančne obveznosti do drugih		168.474	252.078	67
10. Kratkoročne poslovne obveznosti do drugih		1.229.552	1.098.989	112
D. Pasivne časovne razmejitevve	14	1.080.220	1.135.362	95
E. Zunajbilančne obveznosti	15	5.073.898	6.923.909	73
1. Zunajbilančne obveznosti v skupini				
2. Druge zunajbilančne obveznosti		5.073.898	6.923.909	73

Izkaz poslovnega izida skupine Intereuropa v obdobju od 1. 1. 2004 do 31. 12. 2004

v tisoč SIT

	Pojasnila	2004	2003	Ind 04/03
1 Čisti prihodki od prodaje	16	51.033.628	45.117.517	113
2 Usredstveni lastni proizvodi in lastne storitve		102.738	108.035	95
3 Drugi poslovni prihodki (s prevrednotovalnimi poslovnimi prihodki)		792.454	979.940	81
4 Stroški blaga, materiala in storitev (a+b+c)	17	36.797.547	30.385.200	121
a Nabavna vrednost prodanega blaga in materiala		461.629	134.448	343
b Stroški porabljenega materiala		2.256.692	2.134.221	106
c Stroški storitev		34.079.226	28.116.531	121
5 Stroški dela (a+b+c)	18	9.942.179	9.695.240	103
a Stroški plač		7.066.372	6.773.283	104
b Stroški socialnih zavarovanj		1.411.313	1.287.896	110
c Drugi stroški dela		1.464.494	1.634.061	90
6 Odpisi vrednosti (a+b)	19	2.891.040	2.840.268	102
a Amortizacija in prevrednotovalni poslovni odhodki pri neopredmetenih dolgoročnih sredstvih in opredmetenih osnovnih sredstvih		2.715.223	2.506.183	108
b Prevrednotovalni poslovni odhodki pri obratnih sredstvih		175.817	334.085	53
7 Drugi poslovni odhodki		653.351	403.144	162
8 Finančni prihodki iz deležev (a+b+c)	20	1.970.393	475.189	415
a Finančni prihodki iz deležev v podjetjih v skupini razen v pridruženih podjetjih				
b Finančni prihodki iz deležev v pridruženih podjetjih				
c Drugi finančni prihodki iz deležev (s prevrednotovalnimi finančnimi prihodki)		1.970.393	475.189	415
9 Finančni prihodki iz dolgoročnih terjatev (a+b+c)	21	12.491	36.781	34
a Finančni prihodki iz dolgoročnih terjatev do podjetij v skupini razen do pridruženih podjetij				
b Finančni prihodki iz dolgoročnih terjatev do pridruženih podjetij				
c Drugi finančni prihodki iz dolgoročnih terjatev (s prevrednotovalnimi finančnimi prihodki)		12.491	36.781	34
10 Finančni prihodki iz kratkoročnih terjatev (a+b+c)	22	1.214.665	847.661	143
a Finančni prihodki iz obresti in kratkoročnih terjatev do podjetij v skupini razen do pridruženih podjetij				
b Finančni prihodki iz obresti in kratkoročnih terjatev do pridruženih podjetij				
c Drugi finančni prihodki iz obresti in kratkoročnih terjatev (s prevrednotovalnimi finančnimi prihodki)		1.214.665	847.661	143
11 Finančni odhodki za odpise dolgoročnih in kratkoročnih finančnih naložb (a+b+c)	23	2.401	21.519	11
a Prevrednotovalni finančni odhodki pri finančnih naložbah v podjetja v skupini razen v pridružena podjetja				
b Prevrednotovalni finančni odhodki pri finančnih naložbah v pridružena podjetja				
c Drugi prevrednotovalni finančni odhodki		2.401	21.519	11
12 Finančni odhodki za obresti in iz drugih obveznosti (a+b+c)	24	1.236.200	474.905	260
a Finančni odhodki za obresti in iz drugih obveznosti do podjetij v skupini razen do pridruženih podjetij				
b Finančni odhodki za obresti in iz drugih obveznosti do pridruženih podjetij				
c Drugi finančni odhodki za obresti in iz drugih obveznosti		1.236.200	474.905	260

v tisoč SIT

	Pojasnila	2004	2003	Ind 04/03
13 Poslovni izid iz rednega delovanja (1+2+3-4-5-6-7+8+9+10-11-12)	25	3.603.651	3.744.847	96
14 Davek iz dobička iz rednega delovanja				
15 Čisti poslovni izid iz rednega delovanja (13-14)		3.603.651	3.744.847	96
16 Izredni prihodki		286.495	312.079	92
17 Izredni odhodki		222.984	179.602	124
a) Izredni odhodki brez prevrednotovalnega popravka kapitala		222.984	177.523	126
b) Izredni odhodki za prevrednotovalni popravek kapitala			2.079	
18 Poslovni izid zunaj rednega delovanja (16-17)	26	63.511	132.477	48
19 Davek iz dobička	27	766.011	872.766	88
20.a Čisti poslovni izid manjšinskih lastnikov		76.484	63.540	120
20.b Čisti poslovni izid večinskega lastnika (15+18-19-20.a)		2.824.667	2.941.018	96
20 Čisti poslovni izid obračunskega obdobja (20.a+20.b)	28	2.901.151	3.004.558	97

Izkaz finančnega izida skupine Intereuropa v obdobju od 1. 1. 2004 do 31. 12. 2004

v tisoč SIT

	Pojasnila	2004	2003
A. Finančni tokovi pri poslovanju			
a) Pritoki pri poslovanju		52.385.357	44.858.022
Poslovni prihodki		51.287.529	45.566.144
Izredni prihodki, ki se nanašajo na poslovanje		286.495	312.079
Začetne manj končne poslovne terjatve		660.247	-570.309
Začetne manj končne aktivne kratkoročne časovne razmejitev		151.086	-449.892
b) Odtoki pri poslovanju		48.737.538	41.977.101
Poslovni odhodki, brez amortizacije in dolgoročnih rezervacij		47.393.077	40.483.584
Izredni odhodki, ki se nanašajo na poslovanje		222.984	179.602
Davki iz dobička in drugi davki, ki niso zajeti v poslovnih odhodkih		869.467	587.074
Končne manj začetne zaloge		-185.300	184.472
Začetni manj končni poslovni dolgovi		382.168	-381.749
Začetne manj končne pasivne kratkoročne časovne razmejitev		55.142	924.118
c) Prebitek pritokov pri poslovanju (a manj b)	29	3.647.819	2.880.921
B. Finančni tokovi pri naložbenju			
a) Pritoki pri naložbenju		4.071.051	817.788
Finančni prihodki, ki se nanašajo na naložbenje (razen za prevrednotenje)		1.909.066	475.189
Izredni prihodki, ki se nanašajo na naložbenje			
Pobotano zmanjšanje neopredmetenih osnovnih sredstev (razen za prevrednotenje)			
Pobotano zmanjševanje opredmetenih osnovnih sredstev (razen za prevrednotenje in stvarne vloške kapitala)			
Pobotano zmanjšanje dolgoročnih finančnih naložb (razen za prevrednotenje)		2.155.105	
Pobotano zmanjšanje kratkoročnih finančnih naložb		6.880	342.599
b) Odtoki pri naložbenju		6.167.576	5.575.772
Finančni odhodki, ki se nanašajo na naložbenje (razen za prevrednotenje)			
Izredni odhodki, ki se nanašajo na naložbenje			
Pobotano povečanje neopredmetenih dolgoročnih sredstev (razen za prevrednotenje)		1.047.048	384.230

v tisoč SIT

	Pojasnila	2004	2003
Pobotano povečanje opredmetenih osnovnih sredstev (razen za prevrednotenje in stvarne vloške kapitala)		5.120.528	4.086.543
Pobotano povečanje dolgoročnih finančnih naložb (razen za prevrednotenje)			1.104.999
Pobotano povečanje kratkoročnih finančnih naložb (razen za prevrednotenje)			
c) Prebitek pritokov pri naložbenju (a manj b)	30	-2.096.525	-4.757.984
C. Finančni tokovi pri financiranju			
a) Pritoki pri financiranju		2.613.157	4.572.858
Finančni prihodki, ki se nanašajo na financiranje (razen za prevrednotenje)			884.442
Izredni prihodki, ki se nanašajo na financiranje			
Povečanje kapitala (brez čistega dobička)		110.198	108.997
Pobotano povečanje dolgoročnih rezervacij (razen za prevrednotenje)			309.435
Pobotano povečanje dolgoročnih finančnih dolgov (razen za prevrednotenje)		1.686.193	1.851.859
Pobotano povečanje kratkoročnih finančnih dolgov (razen za prevrednotenje)		816.766	1.418.125
b) Odtoki pri financiranju		3.792.545	3.204.480
Finančni odhodki, ki se nanašajo na financiranje (razen za prevrednotenje)		1.236.200	474.905
Izredni odhodki, ki se nanašajo na financiranje			
Zmanjšanje kapitala (brez čiste izgube poslovnega leta)		2.334.686	2.729.575
Pobotano zmanjšanje dolgoročnih rezervacij (razen za prevrednotenje)		221.659	
Pobotano zmanjšanje dolgoročnih finančnih dolgov (razen za prevrednotenje)			
Pobotano zmanjšanje kratkoročnih finančnih dolgov (razen za prevrednotenje)			
Zmanjšanje obveznosti do lastnikov iz delitve dobička (izplačila dividend in drugih deležev v dobičku)			
c) Prebitek pritokov pri financiranju (a manj b)	31	-1.179.388	1.368.378
Č. Končno stanje denarnih sredstev in njihovih ustreznikov	32	1.006.586	634.680
x) Finančni izid v obdobju (seštevek prebitkov Ac, Bc in Cc)	33	371.906	-508.685
+			
y) Začetno stanje denarnih sredstev in njihovih ustreznikov		634.680	1.143.365

Izkaz gibanja kapitala skupine Intereuropa

Izkaz gibanja kapitala skupine Intereuropa za leto 2004

>>

Postavke	Osnovni kapital	Kapitalske rezerve	Zakonske rezerve	Preneseni čisti dobiček
	I/1	II	III/1	VI/1
A. Stanje 31. 12. 2003	8.011.377	2.039.672	2.659.005	9.685.987
B. Premiki v kapital				
č) Vnos dodatnih vplačil kapitala				
d) Vnos čistega poslovnega izida poslovnega leta				
f) Vnos zneska posebnih prevrednotenj kapitala				
g) Druga povečanja sestavin kapitala		108.964		
C. Premiki v kapitalu				
Druge prerazporeditve sestavin kapitala				2.941.018
Č. Premiki iz kapitala				
a) Izplačilo dividend				-1.896.579
d) Druge odprave sestavin kapitala	-108.964			-262.145
D. Končno stanje v obdobju	7.902.413	2.148.636	2.659.005	10.468.281

Izkaz gibanja kapitala skupine Intereuropa za leto 2003

>>

Postavke	Osnovni kapital	Kapitalske rezerve	Zakonske rezerve	Preneseni čisti dobiček
	I/1	II	III/1	VI/1
A. Stanje 31. 12. 2002	7.902.413	2.039.668	2.659.005	6.446.145
B. Premiki v kapital				
č) Vnos dodatnih vplačil kapitala	108.964			
d) Vnos čistega poslovnega izida poslovnega leta				
f) Vnos zneska posebnih prevrednotenj kapitala				
g) Druga povečanja sestavin kapitala		4		
C. Premiki v kapitalu				
Druge prerazporeditve sestavin kapitala				5.393.181
Č. Premiki iz kapitala				
a) Izplačilo dividend				-1.738.531
d) Druge odprave sestavin kapitala				-414.808
D. Končno stanje v obdobju	8.011.377	2.039.672	2.659.005	9.685.987

>> v tisoč SIT

Čisti dobiček poslovnega leta V/1	Splošni prevredno- tovalni popravek kapitala VI/1	Posebni prevredno- tovalni popravki kapitala VI/2	Uskupinjevalni popravek kapitala	Kapital manjšinskih lastnikov	Skupaj kapital
2.941.018	9.690.225	32	2.369	790.690	35.820.375
					0
2.824.667					2.824.667
		1.234			1.234
					108.964
-2.941.018					0
					-1.896.579
		-3	-14.774	24.263	-361.623
2.824.667	9.690.225	1.263	-12.405	814.953	36.497.038

>> v tisoč SIT

Čisti dobiček poslovnega leta V/1	Splošni prevredno- tovalni popravek kapitala VI/1	Posebni prevredno- tovalni popravki kapitala VI/2	Uskupinjevalni popravek kapitala	Kapital manjšinskih lastnikov	Skupaj kapital
5.393.181	9.690.225	7	4.209	1.301.542	35.436.395
					108.964
2.941.018					2.941.018
		29			29
					4
-5.393.181					0
					-1.738.531
		-4	-1.840	-510.852	-927.504
2.941.018	9.690.225	32	2.369	790.690	35.820.375

Pojasnila k računovodskim izkazom skupine

Pojasnila k bilanci stanja

v tisoč SIT

	31. 12. 04	Str.	31. 12. 03	Str.	Ind 04/03
A. Stalna sredstva	42.397.842	73%	41.102.995	72%	103
I. Neopredmetena dolgoročna sredstva	1.736.386	3%	868.491	2%	200
II. Opredmetena osnovna sredstva	37.220.028	64%	34.635.570	60%	107
III. Dolgoročne finančne naložbe	3.441.428	6%	5.598.934	10%	61
B. Gibljava sredstva	14.793.457	26%	15.346.339	27%	96
I. Zaloge	20.936	0%	206.236	0%	10
II. Poslovne terjatve	11.524.812	20%	12.257.420	21%	94
III. Kratkoročne finančne naložbe	2.241.123	4%	2.248.003	4%	100
IV. Dobroimetje pri bankah, čeki, gotovina	1.006.586	2%	634.680	1%	159
C. Aktivne časovne razmejitev	776.577	1%	927.663	2%	84
Sredstva (A do C)	57.967.876	100%	57.376.997	100%	101
Obveznosti do virov sredstev (A do D)	57.967.876	100%	57.376.997	100%	101
A. Kapital	36.497.038	63%	35.820.375	62%	102
B. Rezervacije	1.824.692	3%	3.976.125	7%	46
C. Finančne in poslovne obveznosti	18.565.926	32%	16.445.135	29%	113
D. Pasivne časovne razmejitev	1.080.220	2%	1.135.362	2%	95
E. Zunajbilančne obveznosti=sredstva	5.073.898		6.923.909		73

Na bilančni presečni dan je skupina najbolj povečala svoja opredmetena osnovna sredstva, ki so svojo udeležbo v sredstvih izboljšala za 4 odstotne točke. Gibljava sredstva so se zmanjšala, k čemur je največ prispevalo zmanjšanje poslovnih terjatev obvladujoče družbe. Na strani obveznosti do virov sredstev je značilno povečanje zadolževanja skupine za 3 odstotne točke na račun zmanjšanja rezervacij obvladujoče družbe.

POJASNILO 1: STALNA SREDSTVA

Stalna sredstva predstavljajo 73 % vseh sredstev in so se v primerjavi s presečnim dnev primerjalnega leta povečala za 3 %, predvsem zaradi vpliva povečanja opredmetenih osnovnih sredstev in vključitve štirih odvisnih družb v skupino. Največji delež (88 %) stalnih sredstev skupine predstavljajo opredmetena osnovna sredstva.

POJASNILO 2: NEOPREDMETENA DOLGOROČNA SREDSTVA

Gibanje neopredmetenih dolgoročnih sredstev v letu 2004

v tisoč SIT

	Dolgoročno odloženi stroški poslovanja	Dolgoročno odloženi stroški razvijanja	Dolgoročne premoženjske pravice	Dobro ime	Preujmi za neopredmetena dolgoročna sredstva	Neopredmetena dolgoročna sredstva v izdelavi	Skupaj
NABAVNA VREDNOST							
Stanje 1. 1. 2004			933.293	364.180			1.297.472
Povečanja	12.614		242.849			112.790	368.253
Povečanje iz naslova vključitve novih družb v skupino	13.079	11.046	30.614	937.396		4.795	996.930
Zmanjšanja			16.522			112.790	129.312
Stanje 31. 12. 2004	25.693	11.046	1.190.234	1.301.576		4.795	2.533.343
POPRAVEK VREDNOSTI							
Stanje 1. 1. 2004			413.066	15.916			428.982
Povečanja (iz naslova amortizacije)			135.916	18.293			154.209
Povečanje iz naslova amortizacije (vključitev novih družb v skupino)			30.590	187.479		4.795	222.864
Povečanje	2.452						2.452
Zmanjšanja			11.550				11.550
Stanje 31. 12. 2004	2.452		568.023	221.687		4.795	796.957
NEODPISANA VREDNOST							
Stanje 1. 1. 2004			520.227	348.264			868.491
Stanje 31. 12. 2004	23.241	11.046	622.211	1.079.888			1.736.386

Na gibanje neopredmetenih dolgoročnih sredstev vplivajo nove nabave in amortizacija omenjenih sredstev ter vključitev novih družb v skupino. Dobro ime se je povečalo predvsem iz naslova pobotanja dolgoročne finančne naložbe obvladujoče družbe in kapitala odvisne družbe Schneider & Peklar GmbH.

Na obravnavani presečni dan skupina Intereuropa nima nikakršnih finančnih obvez zaradi nakupa neopredmetenih dolgoročnih sredstev.

POJASNILO 3: OPREDMETENA OSNOVNA SREDSTVA

Gibanje opredmetenih osnovnih sredstev v letu 2004

v tisoč SIT

	Zemljišča	Zgradbe	Druge naprave in oprema	Predujmi za pridobitev opredmete- nih osnovnih sredstev	Opredmete- na osnovna sredstva v gradnji in izdelavi	Skupaj
NABAVNA VREDNOST						
Stanje 1. 1. 2004	4.958.589	29.902.229	16.905.380	2.601.340	1.551.500	55.919.038
Povečanja	368.005	4.100.959	1.682.133	1.997.874	2.878.874	11.027.846
Povečanje iz naslova vključitve novih družb v skupino	1.017		334.730		30.513	366.260
Zmanjšanja	97.659	673.566	4.181.678	3.875.390	1.533.403	10.361.695
Stanje 31. 12. 2004	5.229.952	33.329.623	14.740.565	723.824	2.927.484	56.951.449
POPRAVEK VREDNOSTI						
Stanje 1. 1. 2004		9.597.822	11.685.646			21.283.468
Povečanja (iz naslova amortizacije)		815.884	1.248.205			2.064.089
Povečanje iz naslova amortizacije (vključitev novih družb v skupino)			272.147		1.918	274.065
Zmanjšanja		321.255	3.533.460			3.854.715
Stanje 31. 12. 2004		10.092.451	9.672.537		1.918	19.766.906
Povečanje iz naslova tečajnih razlik	16.786	8.778	10.422	-11.379	10.879	35.485
NEODPISANA VREDNOST						
Stanje 1. 1. 2004	4.958.589	20.304.407	5.219.734	2.601.340	1.551.500	34.635.570
Stanje 31. 12. 2004	5.246.738	23.245.949	5.078.450	712.445	2.936.445	37.220.028

Na gibanje opredmetenih osnovnih sredstev so vplivale nove nabave, prodaja in amortizacija omenjenih sredstev ter vključitev novih družb v skupino. Z 62-odstotno udeležbo predstavljajo zgradbe pomemben del opredmetenih osnovnih sredstev. V primerjavi s stanjem na dan 31. 12. 2004 so se, kljub amortizaciji in prodaji sredstev v obvladujoči družbi, povečala za 14 % zaradi novih vlaganj v skladiščne prostore.

Na presečni dan, 31. 12. 2004, izkazuje skupina 5.505.681 tisoč SIT finančnih obveznosti zaradi nakupa opredmetenih osnovnih sredstev. Knjigovodska vrednost opredmetenih osnovnih sredstev, zastavljenih kot jamstvo za dolgove, znaša 1.263.108 tisoč SIT (zastavljena opredmetena osnovna sredstva se nanašajo na odvisno družbo Intereuropa d.o.o., Zagreb, za najete bančne kredite). V skupini nismo sami gradili ali izdelali nobenega opredmetenega osnovnega sredstva.

POJASNILO 4: DOLGOROČNE FINANČNE NALOŽBE

v tisoč SIT

	31. 12. 2004	Str.	31. 12. 2003	Str.	Ind 04/03
Dolgoročne finančne naložbe	3.441.428	100%	5.598.934	100%	61
Deleži v pridruženih podjetjih	673.117	20%	671.883	12%	100
Dolgoročne finančne terjatve do pridruženih podjetij	0	0%	0	0%	-
Drugi dolgoročni deleži	1.902.724	55%	3.000.697	54%	63
Druge dolgoročne finančne terjatve	865.587	25%	1.926.354	34%	45
a. Dolgoročna posojila na podlagi odkupa obveznic	761.572	22%	734.322	13%	104
b. Dolgoročna posojila na podlagi posojilnih pogodb	104.015	3%	131.977	2%	79
c. Dolgoročni depoziti	0	0%	1.060.055	19%	-
Lastni deleži	0	0%	0	0%	-

Največji delež dolgoročnih finančnih naložb odpade na obvladujočo družbo (99 %) in so pojasnjene v okviru pojasnila 4 računovodskega poročila obvladujoče družbe. Enako kot pri obvladujoči družbi tudi pri ostalih povezanih družbah ni bilo razlogov za slabitev dolgoročnih finančnih naložb, zato slabitve v poslovnem letu 2004 nismo opravili.

Dolgoročne finančne terjatve po zapadlosti

v tisoč SIT

	31. 12. 2004	31. 12. 2003	Ind 04/03
Zapadlost od 1 do 2 leti	781.268	33.977	2.299
Zapadlost od 2 do 3 leta	3.630	737.982	0
Zapadlost od 3 do 4 leta	70.908	1.063.600	7
Zapadlost od 4 do 5 let	1.169	85.357	1
Zapadlost nad 5 let	8.612	5.438	158
Skupaj	865.587	1.926.354	45

Dolgoročne finančne terjatve glede na varovanje pred kreditnim tveganjem

v tisoč SIT

	31. 12. 2004	31. 12. 2003	Ind 04/03
Zavarovane	779.979	1.813.535	43
Nezavarovane	85.608	112.819	76
Skupaj	865.587	1.926.354	45

POJASNILO 5: GIBLJIVA SREDSTVA

v tisoč SIT

	31. 12. 2004	Str.	31. 12. 2003	Str.	Ind 04/03
Gibljiva sredstva	14.793.457	100%	15.346.339	100%	96
I. Zaloge	20.936	0%	206.236	1%	10
II. Poslovne terjatve	11.524.812	78%	12.257.420	80%	94
a) Dolgoročne poslovne terjatve	10.442	0%	22.018	0%	47
b) Kratkoročne poslovne terjatve	11.514.370	78%	12.235.402	80%	94
III. Kratkoročne finančne naložbe	2.241.123	15%	2.248.003	15%	100
IV. Dobroimetje pri bankah, čeki in gotovina	1.006.586	7%	634.680	4%	159

Gibljiva sredstva skupine so se zmanjšala za 4 %, predvsem na račun zmanjšanja kratkoročnih poslovnih terjatev do kupcev obvladujoče družbe.

POJASNILO 6: POSLOVNE TERJATVE

90 % poslovnih terjatev skupine predstavljajo terjatve do kupcev, ki jih pojasnjujemo v nadaljevanju.

Enako kot pri obvladujoči družbi tudi v skupini pomembno vplivajo na višino terjatev do kupcev prefakturirane carinske dajatve, ki niso sestavni del prihodkov, marveč so prehodna postavka.

Čisti prihodki od prodaje s prefakturiranimi carinskimi dajatvami

v tisoč SIT

	2004	2003	Ind 04/03
1. Čisti prihodki od prodaje	51.033.628	45.117.517	113
2. Prefakturirane carinske dajatve	47.520.727	69.617.251	68
3. Skupaj čisti prihodki od prodaje s prefakturiranimi carinskimi dajatvami (1+2)	98.554.355	114.734.768	86

Kratkoročne terjatve do kupcev so se zmanjšale za 10 %, medtem ko so se čisti prihodki od prodaje s prefakturiranimi carinskimi dajatvami zmanjšali za 14 %.

Kratkoročne poslovne terjatve do kupcev glede na oblikovanje popravka vrednosti

v tisoč SIT

	31. 12. 2004	31. 12. 2003	Ind 04/03
A. Kratkoročne poslovne terjatve do kupcev (bruto)	11.693.416	12.785.034	91
B. Popravek vrednosti terjatev	1.332.271	1.294.329	103
Neodpisana vrednost (A-B)	10.361.145	11.490.705	90
Odpisanost terjatev (B/A)	11%	10%	112

Popravek vrednosti terjatev je oblikovan v višini 1.332.271 tisoč SIT in je za 37.942 tisoč SIT višji glede na zadnji dan primerljivega leta. Zvišali pa so se tudi odpisi terjatev iz naslova stečajev in prisilnih poravnav, kar je povzročilo prevrednotovalne poslovne odhodke pri obratnih sredstvih v višini 175.817 tisoč SIT.

Struktura kratkoročnih terjatev do kupcev po ročnosti

v tisoč SIT

	31. 12. 2004	Str.	31. 12. 2003	Str.	Ind 04/03
Nezapadlo	6.696.166	57%	7.876.315	62%	85
Zapadlo od 0 do 30 dni	1.845.590	16%	2.478.133	19%	74
Zapadlo od 31 do 60 dni	941.415	8%	597.371	5%	158
Zapadlo od 61 do 90 dni	355.276	3%	353.229	3%	101
Zapadlo nad 91 dni	1.854.969	16%	1.479.985	12%	125
Kratkoročne poslovne terjatve do kupcev	11.693.416	100%	12.785.034	100%	91

POJASNILO 7: KRATKOROČNE FINANČNE NALOŽBE

Kratkoročne finančne naložbe oblikujejo predvsem kratkoročne naložbe v delnice drugih podjetij, dana posojila in depoziti. Na dan 31. 12. 2004 znašajo 2.241.123 tisoč SIT; največji delež se nanaša na obvladujočo družbo (53 %).

Poštena vrednost kratkoročnih finančnih naložb je bila na dan 31. 12. 2004 za 575.410 tisoč SIT višja od njihove knjigovodske vrednosti, na kar imajo vpliv naložbe v delnice in v vzajemne sklade v obvladujoči družbi.

POJASNILO 8: DOBROIMETJE PRI BANKAH, ČEKI IN GOTOVINA

Dobroimetje pri bankah, čeki in gotovina znašajo 1.006.586 tisoč SIT in predstavljajo sredstva na računih, depozite na vpoklic, denarna sredstva v blagajni, prejete čeke in denar na poti. Vzroke povečanj in zmanjšanj denarnih sredstev v poslovnem letu 2004 prikazuje izkaz finančnega izida skupine.

POJASNILO 9: AKTIVNE ČASOVNE RAZMEJITVE

Aktivne časovne razmejitve so na bilančni presečni dan 31. 12. 2004 pripoznane v vrednosti 776.577 tisoč SIT. V največji meri se nanašajo na obvladujočo družbo in predstavljajo predvsem direktne stroške, ki še niso zaračunani in jih izkazujemo kot kratkoročno odložene stroške.

POJASNILO 10: ZUNAJBILANČNA SREDSTVA

Zunabilančna sredstva imajo protipostavko v zunajbilančnih obveznostih in jih pojasnujemo pri zunajbilančnih obveznostih.

OBVEZNOSTI DO VIROV SREDSTEV

Finančne in poslovne obveznosti skupine so povečale svojo udeležbo v virih za 3 odstotne točke. Kapital je porasel za 1 %, obe kategoriji beležita povečanje na račun zmanjšanja dolgoročnih rezervacij skupine za 4 odstotne točke.

POJASNILO 11: KAPITAL

Kapital skupine kaže 2-odstotno povečanje glede na primerljivi presečni dan bilance stanja. Gibanje kapitala pojasnujemo pri pojasnilih k izkazu gibanja kapitala.

POJASNILO 12: REZERVACIJE

Na dan 31. 12. 2004 znašajo rezervacije v skupini 1.824.692 tisoč SIT:

- 1.581.306 tisoč SIT predstavljajo rezervacije obvladujoče družbe, ki so pojasnjene v pojasnilu 13 računovodskega poročila obvladujoče družbe.
- Od ostalih družb v skupini izkazujejo dolgoročne rezervacije še naslednje odvisne družbe:
 - Schneider & Peklar GmbH (v višini 116.072 tisoč SIT iz naslova pokojninskih in podobnih obveznosti, v vrednosti 12.882 odpadejo na davčne obveznosti in v višini 66.020 tisoč SIT iz naslova drugih rezervacij),
 - Intereuropa Transport & Spedition GmbH (v višini 5.495 tisoč SIT) ter
 - ostale družbe v višini 81 tisoč SIT.
- Dolgoročne rezervacije iz naslova slabega imena v skupini, ki ga sproščamo v prihodke po 20-odstotni letni stopnji, znašajo 42.836 tisoč SIT.

POJASNILO 13: FINANČNE IN POSLOVNE OBVEZNOSTI

Dolgoročne finančne obveznosti predstavljajo prejete bančne kredite v višini 5.557.667 tisoč SIT. Krediti so namenjeni vlaganju v opredmetena osnovna sredstva. Dolgoročne poslovne obveznosti predstavljajo 4.479 tisoč SIT in se nanašajo le na poslovne obveznosti obvladujoče družbe.

Dolgoročne finančne obveznosti do bank glede na vrsto zavarovanja

v tisoč SIT

	31. 12. 2004	31. 12. 2003	Ind 04/03
Zavarovane	5.078.770	3.888.457	131
Hipoteke	347.609	479.626	72
Menice	1.276.273	1.046.746	122
Poroštvo	3.454.888	2.362.085	146
Nezavarovane	478.897	0	-
Skupaj	5.557.667	3.888.457	143

Dolgoročne finančne obveznosti do bank po zapadlosti

v tisoč SIT

	31. 12. 2004
Zapadlost od 1 do 2 let	1.963.266
Zapadlost od 2 do 3 let	632.467
Zapadlost od 3 do 4 let	1.042.631
Zapadlost od 4 do 5 let	874.808
Zapadlost nad 5 let	1.044.495
Skupaj	5.557.667

Gibanje dolgoročnih finančnih obveznosti do bank v letu 2004

v tisoč SIT

	31. 12. 2004	31. 12. 2003	Ind 04/03
Stanje na dan 1. 1.	3.888.457	1.938.074	201
Povečanja	2.976.725	3.124.437	95
Nova posojila	2.946.489	3.108.228	95
Tečajne razlike	30.236	16.209	187
Zmanjšanja	1.307.515	1.174.054	111
Odplačila	3.135	0	-
Kratkoročni del dolg. finančnih obveznosti	1.304.380	1.174.054	111
Stanje na dan 31. 12.	5.557.667	3.888.457	143

Kratkoročne finančne obveznosti do bank glede na vrsto zavarovanja

v tisoč SIT

	31. 12. 2004	31. 12. 2003	Ind 04/03
Zavarovane	3.315.617	2.415.247	137
Hipoteke	203.644	267.285	76
Menice	2.859.345	1.849.806	155
Drugo	252.628	298.156	85
Nezavarovane	0	0	-
Skupaj	3.315.617	2.415.247	137

POJASNILO 14: PASIVNE ČASOVNE RAZMEJITVE

Pretežni del pasivnih časovnih razmejitev odpade na obvladujočo družbo (90 %). Tudi pri ostalih družbah v skupini te predstavljajo predvsem kratkoročno vnaprej vračunane stroške, ki so bili v obravnavanem poslovnem obdobju zaračunani kupcem in izkazani med prihodki, niso pa še izkazani kot stroški na podlagi vhodnih računov.

POJASNILO 15: ZUNAJBILANČNE OBVEZNOSTI

Na bilančni presečni dan 31. 12. 2004 predstavljajo zunajbilančne obveznosti skupine 5.073.898 tisoč SIT.

Spremembe potencialnih obveznosti

v tisoč SIT

	31. 12. 2004	31. 12. 2003	Poveč./zmanj.
Potencialne obveznosti iz naslova bančnih garancij	4.785.376	6.273.353	-1.487.977
Potencialne obveznosti iz naslova danih jamstev za druge družbe	198.124	559.591	-361.467
Zunajbilančne obveznosti do Slovenske razvojne družbe	90.263	90.847	-584
Zunajbilančne naložbe	135	118	17
Skupaj	5.073.898	6.923.909	-1.850.011

Na zmanjšanje potencialnih obveznosti skupine je vplivalo zmanjšanje potencialnih obveznosti iz naslova bančnih garancij v obvladujoči družbi. Povečale pa so se potencialne obveznosti iz bančnih garancij predvsem v odvisni družbi Intereuropa d.o.o., Zagreb, tako da je skupni učinek zmanjšanja potencialnih obveznosti manjši kot pri obvladujoči družbi.

TEMELJNI KAZALNIKI SKUPINE INTEREUROPA

Bilančna vsota skupine je večja za odstotek. Kljub vključitvi novih družb je doseženi čisti dobiček skupine manjši za 3 %. Značilnost leta je večje investiranje v opredmetena osnovna sredstva, ki izkazujejo porast za 10 %. To kaže tudi stopnja osnovnosti investiranja, ki je večja za 9 %. Po drugi strani pa tudi koeficient kapitalske pokritosti osnovnih sredstev z nižjo vrednostjo kot ob primerjalnemu presečnemu dnevu za 7 %.

Skupina je povečala dolgoročne dolgove za 40 %, medtem ko je kapital porasel za 2 %. Stopnja dolgoročnosti financiranja je ostala na isti ravni kot na primerjalni presečni dan.

Koeficient celotne gospodarnosti skupine je nižji za 2 % zaradi nižjega čistega dobička skupine kot v preteklem letu. Čista dobičkonosnost kapitala je nižja za 5 %.

	v tisoč SIT		
	2004	2003	Ind. 04/03
1. Sredstva=obveznosti do virov sredstev	57.967.876	57.376.997	101
2. Čisti poslovni izid obračunskega obdobja	2.901.151	3.004.558	97
3. Osnovna sredstva	38.956.414	35.504.061	110
4. Prihodki	55.412.864	47.877.202	116
5. Odhodki	51.745.702	43.999.878	118
6. Dolgoročne finančne naložbe	3.441.428	5.598.934	61
7. Dolgoročne poslovne terjatve	10.442	22.018	47
8. Kapital	36.497.038	35.820.375	102
9. Povprečni kapital (brez čistega poslovnega izida poslovnega leta) - izračunan na podlagi otvoritvenega in končnega stanja	34.708.131	34.126.106	102
10. Dolgoročni dolgovi	5.579.129	3.973.052	140
11. Dolgoročne rezervacije	1.824.692	3.976.125	46
12. Likvidna sredstva (dobroimetje pri bankah, čeki, gotovina, kratkoročne finančne naložbe)	3.247.709	2.882.683	113
13. Kratkoročne obveznosti	12.986.797	12.472.083	104
14. Kratkoročne terjatve	11.514.370	12.235.402	94
15. Kratkoročna sredstva	14.793.457	15.346.339	96
16. Poslovni prihodki	51.928.820	46.205.492	112
17. Poslovni odhodki	50.284.117	43.323.852	116
TEMELJNI KAZALNIKI STANJA FINANCIRANJA			
18. Stopnja dolgoročnosti financiranja ((8+10+11)/1)	0,76	0,76	99
TEMELJNI KAZALNIKI STANJA INVESTIRANJA			
19. Stopnja osnovnosti investiranja (3/1)	0,67	0,62	109
20. Stopnja dolgoročnosti investiranja ((3+6+7)/1)	0,73	0,72	102
TEMELJNI KAZALNIKI VODORAVNEGA FINANČNEGA USTROJA			
21. Koeficient kapitalske pokritosti osnovnih sredstev (8/3)	0,94	1,01	93
22. Koeficient neposredne pokritosti kratkoročnih obveznosti (hitri koeficient) (12/13)	0,25	0,23	108

v tisoč SIT

	2004	2003	Ind. 04/03
23. Koeficient pospešene pokritosti kratkoročnih obveznosti (pospešeni koeficient) ((12+14)/13)	1,14	1,21	94
24. Koeficient kratkoročne pokritosti kratkoročnih obveznosti (kratkoročni koeficient) (15/13)	1,14	1,23	93
TEMELJNI KAZALNIKI GOSPODARNOSTI			
25. Koeficient gospodarnosti poslovanja (16/17)	1,03	1,07	97
26. Koeficient celotne gospodarnosti (4/5)	1,07	1,09	98
TEMELJNI KAZALNIKI DOBIČKONOSNOSTI			
27. Čista dobičkonosnost kapitala (2/9*100, v %)	8,36	8,80	95

Pojasnila k izkazu poslovnega izida

POJASNILO 16: ČISTI PRIHODKI OD PRODAJE

Čisti prihodki od prodaje v višini 51.033 628 tisoč SIT predstavljajo prodajne vrednosti opravljenih storitev skupine in se pripoznajo v celoti ob prodaji. Od lanskoletnih so večji za 13 %. Obvladujoča družba predstavlja 54 % doseženih prihodkov. Od odvisnih družb pa z omenjenim deležem izstopajo Intereuropa Transport d.o.o. (14 %), Intereuropa, logističke usluge, d.o.o., Zagreb (13 %) in Schneider & Peklar GmbH (5 %).

Drugi poslovni prihodki s prevrednotovalnimi poslovnimi prihodki z vrednostjo 792.454 tisoč SIT predstavljajo presežek prodajne vrednosti odtujenih opredmetenih osnovnih sredstev nad njihovo neodpisano vrednostjo in prihodke od odprave dolgoročnih rezervacij iz naslova slabega imena, ki je nastalo ob pripojitvi družb k obvladujoči družbi, in slabega imena, nastalega v skupini. Pretežni del (81 %) pripoznane vrednosti izvira iz obvladujoče družbe.

STROŠKI PO FUNKCIONALNIH SKUPINAH (priloga k izkazu poslovnega izida skupine Intereuropa)

Prikaz stroškov poslovanja po funkcionalnih skupinah je predstavljen v tabeli, in sicer ločeno za naslednje kategorije: nabavna vrednost prodanega blaga, proizvodjalni stroški prodanih storitev, stroški prodajanja in stroški splošnih dejavnosti; vse z vštetiimi ustreznimi stroški amortizacije.

v tisoč SIT

	2004	str.	2003	str.	Ind 04/03
Nabavna vrednost prodanega blaga	461.398	1%	134.448	0%	343
Proizvajalni stroški prodanih storitev	43.655.627	87%	37.298.681	86%	117
Stroški prodajanja	1.607.763	3%	1.538.689	4%	104
Stroški splošnih dejavnosti	4.559.329	9%	4.352.034	10%	105
Skupaj	50.284.117	100%	43.323.852	100%	116

STROŠKI IN ODHODKI

Stroški in odhodki družbe so se v obravnavanem poslovnem letu povečali za 16 %, k čemur so najbolj prispevali stroški blaga, materiala in storitev, ki izkazujejo povečanje za 6.412.347 tisoč SIT.

v tisoč SIT

	2004	Str.	2003	Str.	Ind 04/03
1 Stroški blaga, materiala in storitev (a+b+c)	36.797.547	73	30.385.200	70	121
a Nabavna vrednost prodanega blaga in materiala	461.629	1	134.448	0	343
b Stroški porabljenega materiala	2.256.692	4	2.134.221	5	106
c Stroški storitev	34.079.226	68	28.116.531	65	121
2 Stroški dela (a+b+c)	9.942.179	20	9.695.240	22	103
a Stroški plač	7.066.372	14	6.773.283	16	104
b Stroški socialnih zavarovanj	1.411.313	3	1.287.896	3	110
c Drugi stroški dela	1.464.494	3	1.634.061	4	90
3 Odpisi vrednosti (a+b)	2.891.040	6	2.840.268	7	102
a Amortizacija in prevrednotovalni poslovni odhodki pri neopredmetenih dolgoročnih sredstvih in opredmetenih osnovnih sredstvih	2.715.223	5	2.506.183	6	108
b Prevrednotovalni poslovni odhodki pri obratnih sredstvih	175.817	0	334.085	1	53
4 Drugi poslovni odhodki	653.351	1	403.144	1	162
5 Stroški in odhodki (1 do 4)	50.284.117	100	43.323.852	100	116

POJASNILO 17: STROŠKI BLAGA, MATERIALA IN STORITEV

Stroški porabljenega materiala in stroški storitev predstavljajo 73-odstotni delež odhodkov in stroškov. Svojo udeležbo so glede na primerjalno obdobje popravili za 3 odstotne točke.

Stroški materiala

Stroški materiala kažejo 6-odstotno povečanje glede na leto poprej. Največji delež v postavki predstavljajo stroški materiala odvisne družbe Intereuropa Transport d.o.o. z 58 % (predvsem stroški goriva tovornih vozil) in stroški obvladujoče družbe s 25 % (pojasnjeni v pojasnilu 18 v računovodskem poročilu obvladujoče družbe).

Stroški storitev

v tisoč SIT

	2004	2003	Ind 04/03
Direktni stroški	28.796.876	23.231.185	124
Telefonski stroški	439.446	447.468	98
Str.vzdrževanja	875.852	794.206	110
Str. najemnin	363.960	295.547	123
Zavarovalne premije	365.566	374.199	98
Reprezentanca in oglaševanje	251.004	304.846	82
Str. izobraževanja	67.678	71.962	94
Ostali stroški storitev	2.918.844	2.597.118	112
Stroški storitev	34.079.226	28.116.531	121

Največji porast so dosegli stroški storitev, ki so zrasli za 5.962.695 tisoč SIT in predstavljajo 68 % celotnih odhodkov in stroškov skupine. Povečanje gre pripisati v pretežni meri porastu stroškov v obvladujoči družbi, družbi Intereuropa d.o.o., Zagreb ter vključitvi novih družb v skupino.

POJASNILO 18: STROŠKI DELA

Stroški dela v vrednosti 9.942.179 tisoč SIT so se v primerjavi z letom 2003 povečali za 3 %. Njihovo sestavo prikazujemo v naslednji tabeli:

	v tisoč SIT		
	2004	2003	Ind 04/03
Stroški plač	6.989.566	6.786.794	103
Stroški socialnih zavarovanj	1.411.481	1.288.523	110
Drugi str. dela	1.541.132	1.619.923	95
Regres	345.241	361.127	96
Prevoz in prehrana	705.211	714.019	99
Ostali stroški dela	490.681	544.777	90
Stroški dela	9.942.179	9.695.240	103

POJASNILO 19: ODPISI VREDNOSTI

Odpisi vrednosti vsebujejo amortizacijo neopredmetenih dolgoročnih sredstev in opredmetenih osnovnih sredstev v višini 2.715.223 tisoč SIT ter prevrednotovalne poslovne odhodke pri obratnih sredstvih v višini 175.817 tisoč SIT. Postavka kaže 2-odstoten porast, in sicer amortizacije in prevrednotovalnih odhodkov za 8 %, prevrednotovalnih poslovnih odhodkov pri obratnih sredstvih pa padec za 47 %.

	v tisoč SIT		
	2004	2003	Ind 04/03
6 Odpisi vrednosti (a+b)	2.891.040	2.840.268	102
a Amortizacija in prevrednotovalni poslovni odhodki pri neopredmetenih dolgoročnih sredstvih in opredmetenih osnovnih sredstvih	2.715.223	2.506.183	108
b Prevrednotovalni poslovni odhodki pri obratnih sredstvih	175.817	334.085	53

POJASNILO 20: FINANČNI PRIHODKI IZ DELEŽEV

Finančni prihodki iz deležev znašajo 1.970.393 tisoč SIT in so večji od lansko leto izkazanih za 1.495.204 tisoč SIT. Povečanje izvira v glavnem iz sprostitve dolgoročnih rezervacij obvladujoče družbe, in sicer v vrednosti 1.288.484 tisoč SIT.

POJASNILO 21: FINANČNI PRIHODKI IZ DOLGOROČNIH TERJATEV

V okviru postavke izkazujemo druge finančne prihodke iz dolgoročnih terjatev v višini 12.490 tisoč SIT in predstavljajo finančne prihodke zaradi ohranitve vrednosti dolgoročnih terjatev do družb, ki niso zajete v skupinske računovodske izkaze v izkazu obvladujoče družbe.

POJASNILO 22: FINANČNI PRIHODKI IZ KRATKOROČNIH TERJATEV

v vrednosti 1.214.665 tisoč SIT predstavljajo prihodke iz obresti, zaračunanih kupcem, prihodke iz obresti iz

naslova kratkoročno in dolgoročno danih posojil in depozitov ter tečajne razlike iz kratkoročnih poslovnih terjatev predvsem odvisne družbe TEK ZTS Užgorod (49 %) in obvladujoče družbe (26 %).

POJASNILO 23: FINANČNI ODHODKI ZA ODPISE DOLGOROČNIH IN KRATKOROČNIH TERJATEV

V primerjavi s poslovnim letom 2003 se je postavka zmanjšala za 19.118 tisoč SIT; postavka ne predstavlja pomembne vrednosti.

POJASNILO 24: FINANČNI ODHODKI ZA OBRESTI IN IZ DRUGIH OBVEZNOSTI

Finančni odhodki za obresti in iz drugih obveznosti so 1.236.200 tisoč SIT. Pretežni del postavke v teh odhodkih predstavljajo stroški obresti, finančni odhodki in tečajne razlike iz naslova kratkoročnih in dolgoročnih obveznosti. Največji del postavke gre pripisati odvisni družbi TEK ZTS Užgorod, in sicer kar 52-odstotni delež.

POJASNILO 25: POSLOVNI IZID IZ REDNEGA DELOVANJA

Rezultat rednih prihodkov in odhodkov je doseženi poslovni izid iz rednega delovanja v višini 3.603.651 tisoč SIT.

Poslovni izid iz poslovanja skupine je bil v obravnavanem poslovnem letu dosežen v višini 1.644.703 tisoč SIT, medtem ko je v preteklem letu znašal 2.881.640 tisoč SIT.

Leto 2004 so štiri povezane družbe skupine končale poslovanje z negativnim čistim poslovnim izidom.

POJASNILO 26: DOSEŽENI POSLOVNI IZID ZUNAJ REDNEGA DELOVANJA

je posledica doseženih izrednih prihodkov in odhodkov, ki niso pomembna postavka, in je glede na primerjalno poslovno leto padel za 68.966 tisoč SIT.

POJASNILO 27: DAVEK IZ DOBIČKA

Upoštevajoč pojasnilo 2 k SRS 25 Slovenskega inštituta za revizijo, smo postavki davek iz dobička iz rednega delovanja in davek iz dobička zunaj rednega delovanja združili v skupno postavko "davek iz dobička".

Poslovno leto 2004 je bilo izjemno, saj se je prav v tem letu zgodila vključitev RS v EU, kar je prineslo vrsto sprememb, tako na področju prestrukturiranja obvladujoče družbe kot na področju zakonskih predpisov, ki so terjali uskladitev z evropsko zakonodajo.

Za obravnavano poslovno leto skupina Intereuropa izkazuje obračunane davčne obveznosti v višini 766.011 tisoč SIT, pri čemer z 58 % največ prispeva obvladujoča družba.

POJASNILO 28: ČISTI POSLOVNI IZID OBRAČUNSKEGA OBDOBJA SKUPINE

je bil dosežen v višini 2.901.151 tisoč SIT. Čisti poslovni izid manjšinskih lastnikov je bil dosežen v velikosti 76.484 tisoč SIT, medtem ko je čisti poslovni izid večinskega lastnika znašal 2.824.667 tisoč SIT.

Pojasnila k izkazu finančnega izida

Izkaz finančnega izida sestavljamo z izhodiščem v denarnih sredstvih in njihovih ustreznikih, kar pomeni, da z gibanjem oziroma spremembo drugih postavk sredstev in obveznosti do virov sredstev pojasnjujemo

vzroke za spremembo denarnih sredstev in njihovih ustreznikov v obravnavanem obdobju.

Računovodski izkaz loči finančne tokove pri poslovanju, naložbenju in financiranju. Da bi pritoke in odtoke čim bolj približali prejemkom in izdatkom, smo iz nominalnih razlik med začetno bilanco stanja na presečni dan 1. 1. 2004 in končno bilanco stanja na presečni dan 31. 12. 2004 izločili učinke prevrednotenja.

V postavki denarnih sredstev in njihovih ustreznikov smo upoštevali denarna sredstva v blagajni in takoj unovčljive vrednostnice ter dobroimetje pri bankah.

POJASNILO 29: PREBITEK PRITOKOV PRI POSLOVANJU

V letu 2004 znaša prebitek pritokov pri poslovanju 3.647.819 tisoč SIT in je skupaj z začetnim stanjem denarnih sredstev predstavljal osnovo za dejavnost investiranja in financiranja skupine. V primerjavi s preteklim letom so pritoki iz poslovanja večji za 27 %.

POJASNILO 30: PREBITEK ODTOKOV PRI NALOŽBENJU

Pri dejavnosti naložbenja ugotovimo prebitek odtokov v višini 2.096.525 tisoč SIT zaradi večjih odtokov pri dejavnosti predvsem zaradi bistvenega vpliva investicij v opredmetena osnovna sredstva od finančnih prihodkov, ki se tičejo naložbenja.

POJASNILO 31: PREBITEK ODTOKOV PRI FINANCIRANJU

Dejavnost financiranja v letu 2004 se odraža v prebitku odtokov pri financiranju v vrednosti 1.179.388 tisoč SIT. Razloge za to gre iskati v večjem zmanjšanju kapitala kot povečanju dolgov.

POJASNILO 32: KONČNO STANJE DENARNIH SREDSTEV IN NJIHOVIH USTREZNIKOV

Končno stanje je posledica doseženega finančnega izida obdobja in začetnega stanja denarnih sredstev in njihovih ustreznikov. V primerjavi z obravnavanim presečnim stanjem opazimo povečanje za 59 %.

POJASNILO 33: FINANČNI IZID OBDOBJA

Z upoštevanjem prebitkov pritokov in odtokov pri poslovanju, naložbenju in financiranju ugotovimo finančni izid obračunskega obdobja 371.906 tisoč SIT, ki povečuje začetno stanje denarnih sredstev in njihovih ustreznikov v znesku 634.680 tisoč SIT.

Pojasnila k izkazu gibanja kapitala

V letu 2004 se je kapital povečal iz naslova:

- čistega poslovnega izida obravnavanega obdobja v višini 2.824.667 tisoč SIT,
- povečanja posebnega prevrednotovalnega popravka kapitala za pripadajoče čiste dobičke pridruženih družb v znesku 1.234 tisoč SIT,
- povečanja kapitalskih rezerv za nominalno vrednost umaknjenih lastnih delnic v višini 108.964 tisoč SIT in
- povečanja kapitala manjšinskih lastnikov za 24.263 tisoč SIT.

Zmanjšal pa se je iz naslova:

- zmanjšanja osnovnega kapitala za nominalno vrednost umaknjenih lastnih delnic v višini 108.964 tisoč SIT,

- zmanjšanja prenesenega čistega dobička za knjigovodsko vrednost umaknjenih lastnih delnic v višini 197.236 tisoč SIT in
- delitve bilančnega dobička za leto 2003 na podlagi sklepa skupščine z dne 2. 7. 2004 za izplačilo dividend v višini 1.896.579 tisoč SIT in za izplačilo udeležbe uprave in nadzornega sveta pri dobičku družbe v višini 64.909 tisoč SIT.

Priprava na prehod na mednarodne standarde računovodskega poročanja

Obvladujoča družba skupine Intereuropa sestavlja konsolidirane računovodske izkaze, uvrščena je v borzno kotacijo Ljubljanske borze vrednostnih papirjev in kot taka je po 1. 1. 2005 v skladu z veljavno zakonodajo dolžna poročati skladno z Mednarodnimi standardi računovodskega poročanja. Tako bomo sestavili letne računovodske izkaze skupine Intereuropa v skladu z MSRP prvič za poslovno leto 2005. Priprave na kompleksni prehod na poročanje v skladu z MSRP potekajo projektno.

Revizorjevo poročilo



REVIZORJEVO POROČILO

Namenjeno skupščini delničarjev družbe

INTEREUROPA d.d.

Revidirali smo priloženo bilanco stanja gospodarske družbe INTEREUROPA d.d. na dan 31. decembra 2004 ter z njo povezane izkaz poslovnega izida, izkaz finančnega izida, izkaz gibanja kapitala in prilogo k računovodskim izkazom za tedaj končano leto. Pregledali smo tudi poslovno poročilo uprave. Za te računovodske izkaze je odgovorna uprava gospodarske družbe. Naša naloga je na podlagi revizije izraziti mnenje o teh računovodskih izkazih.

Revizijo smo opravili v skladu z mednarodnimi standardi revidiranja. Ti zahtevajo od nas načrtovanje in izvedbo revizije za pridobitev primernega zagotovila, da računovodski izkazi ne vsebujejo bistveno napačnih navedb. Revizija vključuje preizkuševalno preverjanje dokazov o zneskih in razkritjih v računovodskih izkazih. Revizija vključuje tudi presojanje uporabljenih računovodskih načel in pomembnih ocen uprave ter ovrednotenje celovite predstavitve računovodskih izkazov. Prepričani smo, da je naša revizija primerna podlaga za naše mnenje.

Po našem mnenju so računovodski izkazi s prilogo iz prvega odstavka resnična in poštena slika finančnega stanja gospodarske družbe INTEREUROPA d.d. na dan 31. decembra 2004, poslovnega izida in finančnega izida njenega poslovanja ter gibanja kapitala v tedaj končanem letu v skladu s slovenskimi računovodskimi standardi.

Poslovno poročilo je skladno z revidiranimi računovodskimi izkazi.

Ljubljana, 31.3.2005

Direktor
Janez Urapič


 **ERNST & YOUNG**
Revizija, davčno in poslovno
svetovanje d.o.o., Ljubljana 1

Aljo Kocjančič
pooblaščen revizor


Temeljni računovodski izkazi obvladujoče družbe

Bilanca stanja obvladujoče družbe Intereuropa d.d. na dan 31. 12. 2004

v tisoč SIT

	Pojasnila	31. 12. 2004	31. 12. 2003	Ind 04/03
SREDSTVA		47.831.733	48.741.419	98
A. STALNA SREDSTVA	1	38.825.247	37.172.171	104
I. Neopredmetena dolgoročna sredstva	2	283.954	303.548	94
1. Dolgoročno odloženi stroški poslovanja		10.162		-
2. Dolgoročno odloženi stroški razvijanja				
3. Dolgoročne premoženjske pravice		273.792	303.548	90
4. Dobro ime				
5. Predujmi za neopredmetena dolgoročna sredstva				
6. Neopredmetena dolgoročna sredstva v izdelavi				
II. Opredmetena osnovna sredstva	3	23.240.998	22.900.579	101
1. Zemljišča in zgradbe		19.206.415	19.835.890	97
a) Zemljišča		3.432.775	3.510.796	98
b) Zgradbe		15.773.640	16.325.094	97
2. Proizvajalne naprave in stroji				
3. Druge naprave in oprema		1.308.022	2.364.271	55
4. Osnovna sredstva, ki se pridobivajo		2.726.561	700.418	389
a) Predujmi za pridobitev opredmetenih osnovnih sredstev			7.696	
b) Opredmetena osnovna sredstva v gradnji in izdelavi		2.726.561	692.722	394
III. Dolgoročne finančne naložbe	4	15.300.295	13.968.044	110
1. Deleži v podjetjih v skupini		11.650.493	7.953.392	146
2. Dolgoročne finančne terjatve do podjetij v skupini razen do pridruženih podjetij		290.814	454.445	64
3. Deleži v pridruženih podjetjih		673.117	671.883	100
4. Dolgoročne finančne terjatve do pridruženih podjetij				
5. Drugi dolgoročni deleži		1.840.185	2.978.750	62
6. Druge dolgoročne finančne terjatve		845.686	1.909.574	44
7. Lastni deleži				
B. GIBLIVA SREDSTVA	5	8.401.731	10.761.756	78
I. Zaloge	6	11.803	10.899	108
1. Material		11.803	10.899	108
2. Nedokončana proizvodnja				
3. Proizvodi in trgovsko blago				
4. Predujmi za zaloge				
II. Poslovne terjatve	7	5.963.922	7.703.342	77

	Pojasnila	31. 12. 2004	31. 12. 2003	Ind 04/03
a) Dolgoročne poslovne terjatve		9.794	21.928	45
1. Dolgoročne poslovne terjatve do kupcev (razen dolgoročnih poslovnih terjatev iz IIa2 in IIa3)		8.981	21.115	43
2. Dolgoročne poslovne terjatve do podjetij v skupini razen do pridruženih podjetij				
3. Dolgoročne poslovne terjatve do pridruženih podjetij				
4. Dolgoročne poslovne terjatve do drugih		813	813	100
5. Dolgoročno nevplačani vpoklicani kapital				
b) Kratkoročne poslovne terjatve		5.954.128	7.681.414	78
1. Kratkoročne poslovne terjatve do kupcev (razen kratkoročnih poslovnih terjatev iz IIb2 in IIb3)		4.783.514	7.009.258	68
2. Kratkoročne poslovne terjatve do podjetij v skupini razen do pridruženih podjetij		202.710	226.624	89
3. Kratkoročne poslovne terjatve do pridruženih podjetij				
4. Kratkoročne poslovne terjatve do drugih		967.904	445.532	217
5. Kratkoročno nevplačani vpoklicani kapital				
III. Kratkoročne finančne naložbe	8	2.290.659	2.824.244	81
1. Kratkoročne finančne terjatve do podjetij v skupini razen do pridruženih podjetij		1.099.421	1.333.751	82
2. Kratkoročne finančne terjatve do pridruženih podjetij				
3. Lastni deleži				
4. Kratkoročne finančne naložbe do drugih		1.191.238	1.490.493	80
IV. Dobroimetje pri bankah, čeki in gotovina	9	135.347	223.271	61
C. AKTIVNE ČASOVNE RAZMEJITVE	10	604.755	807.492	75
D. ZUNAJBILANČNA SREDSTVA	11	7.318.279	9.623.772	76
1. Zunajbilančna sredstva v skupini		5.315.268	3.598.577	148
2. Druga zunajbilančna sredstva		2.003.011	6.025.195	33
OBVEZNOSTI DO VIROV SREDSTEV		47.831.733	48.741.419	98
A. KAPITAL	12	35.451.075	34.628.583	102
I. Vpoklicani kapital		7.902.413	8.011.377	99
1. Osnovni kapital		7.902.413	8.011.377	99
2. Nevpoklicani kapital (kot odbitna postavka)				
II. Kapitalske rezerve		2.148.636	2.039.672	105
III. Rezerve iz dobička		2.659.005	2.659.005	100
1. Zakonske rezerve		2.659.005	2.659.005	100
2. Rezerve za lastne deleže				
3. Statutarne rezerve				
4. Druge rezerve iz dobička				
IV. Preneseni čisti poslovni izid		10.069.548	9.364.694	108
V. Čisti poslovni izid poslovnega leta		1.970.013	2.863.578	69
VI. Prevrednotovalni popravki kapitala		10.701.460	9.690.257	110
1. Splošni prevrednotovalni popravek kapitala		9.690.225	9.690.225	100
2. Posebni prevrednotovalni popravki kapitala		1.011.235	32	-

v tisoč SIT

	Pojasnila	31. 12. 2004	31. 12. 2003	Ind 04/03
B. REZERVACIJE	13	1.581.306	3.823.683	41
1. Rezervacije za pokojnine in podobne obveznosti				
2. Rezervacije za davčne obveznosti				
3. Druge rezervacije		1.581.306	3.823.683	41
C. FINANČNE IN POSLOVNE OBVEZNOSTI	14	9.824.375	9.209.131	107
a) Dolgoročne finančne in poslovne obveznosti		1.211.367	1.036.461	117
1. Dolgoročne obveznosti na podlagi obveznic (razen obveznosti iz Ca6 in Ca8)				
2. Dolgoročne finančne obveznosti do bank (razen obveznosti iz Ca6 in Ca8)		1.206.888	954.173	126
3. Dolgoročne poslovne obveznosti na podlagi predujmov				
4. Dolgoročne poslovne obveznosti do dobaviteljev (razen obveznosti iz Ca7 in Ca8)			77.809	-
5. Dolgoročne menične obveznosti (razen obveznosti iz Ca6 in Ca8)				
6. Dolgoročne finančne obveznosti (tudi obveznice) do podjetij v skupini razen do pridruženih podjetij				
7. Dolgoročne poslovne obveznosti do podjetij v skupini razen do pridruženih podjetij				
8. Dolgoročne finančne in poslovne obveznosti (tudi obveznice) do pridruženih podjetij				
9. Dolgoročne finančne obveznosti do drugih				
10. Dolgoročne poslovne obveznosti do drugih		4.479	4.479	100
b) Kratkoročne finančne in poslovne obveznosti		8.613.008	8.172.670	105
1. Kratkoročne obveznosti na podlagi obveznic (razen obveznosti iz Cb6 in Cb8)				
2. Kratkoročne finančne obveznosti do bank (razen obveznosti iz Cb6 in Cb8)		2.859.345	1.849.806	155
3. Kratkoročne poslovne obveznosti na podlagi predujmov		121.526	30.659	396
4. Kratkoročne poslovne obveznosti do dobaviteljev (razen obveznosti iz Cb7 in Cb8)		4.293.842	5.195.604	83
5. Kratkoročne menične obveznosti (razen obveznosti iz Cb6 in Cb8)				
6. Kratkoročne finančne obveznosti (tudi obveznice) do podjetij v skupini razen do pridruženih podjetij				
7. Kratkoročne poslovne obveznosti do podjetij v skupini razen do pridruženih podjetij		378.187	183.832	206
8. Kratkoročne finančne in poslovne obveznosti do pridruženih podjetij				
9. Kratkoročne finančne obveznosti do drugih		265.797	237.253	112
10. Kratkoročne poslovne obveznosti do drugih		694.311	675.516	103
D. PASIVNE ČASOVNE RAZMEJITVE	15	974.977	1.080.022	90
E. ZUNAJBILANČNE OBVEZNOSTI	16	7.318.279	9.623.772	76
1. Zunajbilančne obveznosti v skupini		5.315.268	3.598.577	148
2. Druge zunajbilančne obveznosti		2.003.011	6.025.195	33

Izkaz poslovnega izida obvladujoče družbe Intereuropa d.d. v obdobju od 1. 1. 2004 do 31. 12. 2004

v tisoč SIT

	Pojas- nila	2004	2003	2003*	Ind 04/03	Ind 04/03*
1 Čisti prihodki od prodaje	17	29.996.792	29.683.921	29.683.921	101	101
2 Usredstveni lastni proizvodi in lastne storitve						
3 Drugi poslovni prihodki (s prevrednotovalnimi poslovnimi prihodki)		641.374	783.882	783.882	82	82
4 Stroški blaga, materiala in storitev (a+b+c)	18	22.811.465	20.941.002	20.941.002	109	109
a Nabavna vrednost prodanega blaga in materiala						
b Stroški porabljenega materiala		553.448	512.341	512.341	108	108
c Stroški storitev		22.258.017	20.428.661	20.428.661	109	109
5 Stroški dela (a+b+c)	19	5.375.524	5.654.758	5.654.758	95	95
a Stroški plač		3.664.247	3.892.101	3.892.101	94	94
b Stroški socialnih zavarovanj		613.107	656.202	656.202	93	93
c Drugi stroški dela		1.098.170	1.106.455	1.106.455	99	99
6 Odpisi vrednosti (a+b)	20	1.618.100	1.846.962	1.846.962	88	88
a Amortizacija in prevrednotovalni poslovni odhodki pri neopredmetenih dolgoročnih sredstvih in opredmetenih osnovnih sredstvih		1.537.725	1.610.528	1.610.528	95	95
b Prevrednotovalni poslovni odhodki pri obratnih sredstvih		80.375	236.434	236.434	34	34
7 Drugi poslovni odhodki	21	338.896	204.735	204.735	166	166
8 Finančni prihodki iz deležev (a+b+c)	22	1.968.437	1.381.841	473.449	142	416
a Finančni prihodki iz deležev v podjetjih v skupini razen v pridruženih podjetjih			908.392			
b Finančni prihodki iz deležev v pridruženih podjetjih						
c Drugi finančni prihodki iz deležev (s prevrednotovalnimi finančnimi prihodki)		1.968.437	473.449	473.449	416	416
9 Finančni prihodki iz dolgoročnih terjatev (a+b+c)	23	12.490	36.552	36.552	34	34
a Finančni prihodki iz dolgoročnih terjatev do podjetij v skupini razen do pridruženih pod- jetij						
b Finančni prihodki iz dolgoročnih terjatev do pridruženih podjetij						
c Drugi finančni prihodki iz dolgoročnih terjatev (s prevrednotovalnimi finančnimi prihodki)		12.490	36.552	36.552	34	34
10 Finančni prihodki iz kratkoročnih terjatev (a+b+c)	24	335.891	585.262	585.262	57	57
a Finančni prihodki iz obresti in kratkoročnih ter- jatev do podjetij v skupini razen do pridruženih podjetij		96.134	30.184	30.184	318	318
b Finančni prihodki iz obresti in kratkoročnih terjat- ev do pridruženih podjetij						

v tisoč SIT

	Pojasnila	2004	2003	2003*	Ind 04/03	Ind 04/03*
c	Drugi finančni prihodki iz obresti in kratkoročnih terjatev (s prevrednotovalnimi finančnimi prihodki)	239.757	555.078	555.078	43	43
11	Finančni odhodki za odpise dolgoročnih in kratkoročnih finančnih naložb (a+b+c)	25	268.005	311.256	311.256	86
a	Prevrednotovalni finančni odhodki pri finančnih naložbah v podjetja v skupini razen v pridružena podjetja	268.005	311.095	311.095	86	86
b	Prevrednotovalni finančni odhodki pri finančnih naložbah v pridružena podjetja					
c	Drugi prevrednotovalni finančni odhodki		161	161		
12	Finančni odhodki za obresti in iz drugih obveznosti (a+b+c)	26	148.336	104.538	104.538	142
a	Finančni odhodki za obresti in iz drugih obveznosti do podjetij v skupini razen do pridruženih podjetij	2.935	302	302	972	972
b	Finančni odhodki za obresti in iz drugih obveznosti do pridruženih podjetij					
c	Drugi finančni odhodki za obresti in iz drugih obveznosti	145.401	104.236	104.236	139	139
13	Poslovni izid iz rednega delovanja (1+3-4-5-6-7+8+9+10-11-12)	27	2.394.658	3.408.207	2.499.815	70
14	Davek iz dobička iz rednega delovanja					
15	Čisti poslovni izid iz rednega delovanja (13-14)	2.394.658	3.408.207	2.499.815	70	96
16	Izredni prihodki	39.175	8.141	8.141	481	481
17	Izredni odhodki (a+b)	20.876	6.373	6.373	328	328
a)	Izredni odhodki brez prevrednotovalnega popravka kapitala	20.876	6.373	6.373	328	328
b)	Izredni odhodki za prevrednotovalni popravek kapitala					
18	Poslovni izid zunaj rednega delovanja (16-17)	28	18.299	1.768	1.035	1.035
19	Davek iz dobička	29	442.944	546.397	81	81
20	Čisti poslovni izid obračunskega obdobja (15+16-17-19)	30	1.970.013	2.863.578	1.955.186	69

* Primerljivi podatki glede na spremembo računovodske usmeritve (spremembo računovodske usmeritve podrobneje opisujemo v opisu računovodskih usmeritev pri finančnih naložbah (stran 70) in pri pojasnilih k računovodskim izkazom obvladojoče družbe - Pojasnilo 22 "Finančni prihodki iz deležev" (stran 132))

Izkaz finančnega izida obvladujoče družbe Intereuropa d.d. v obdobju od 1. 1. 2004 do 31. 12. 2004

	Pojasnila	2004	2003
v tisoč SIT			
A. Finančni tokovi pri poslovanju			
a) Pritoki pri poslovanju		32.113.235	30.301.422
Poslovni prihodki		30.108.825	29.939.936
Izredni prihodki, ki se nanašajo na poslovanje		39.175	8.141
Začetne manj končne poslovne terjatve		1.762.498	894.335
Začetne manj končne aktivne kratkoročne časovne razmejitev		202.737	-540.990
b) Odtoki pri poslovanju		29.874.661	28.893.119
Poslovni odhodki, brez amortizacije in dolgoročnih rezervacij		28.525.885	26.800.495
Izredni odhodki, ki se nanašajo na poslovanje		20.876	6.373
Davki iz dobička in drugi davki, ki niso zajeti v poslovnih odhodkih		546.397	832.089
Končne manj začetne zaloge		905	-2.013
Začetni manj končni poslovni dolgovi		675.553	389.998
Začetne manj končne pasivne kratkoročne časovne razmejitev		105.045	866.177
c) Prebitek pritokov pri poslovanju (a manj b)	31	2.238.574	1.408.303
B. Finančni tokovi pri naložbenju			
a) Pritoki pri naložbenju		1.561.920	473.449
Finančni prihodki, ki se nanašajo na naložbenje (razen za prevrednotenje)		1.028.335	473.449
Izredni prihodki, ki se nanašajo na naložbenje			
Pobotano zmanjšanje neopredmetenih osnovnih sredstev (razen za prevrednotenje)			
Pobotano zmanjšanje opredmetenih osnovnih sredstev (razen za prevrednotenje in stvarne vloške kapitala)			
Pobotano zmanjšanje dolgoročnih finančnih naložb (razen za prevrednotenje)			
Pobotano zmanjšanje kratkoročnih finančnih naložb		533.585	
b) Odtoki pri naložbenju		2.448.834	2.504.826
Finančni odhodki, ki se nanašajo na naložbenje (razen za prevrednotenje)			
Izredni odhodki, ki se nanašajo na naložbenje			
Pobotano povečanje neopredmetenih dolgoročnih sredstev (razen za prevrednotenje)		59.921	170.568
Pobotano povečanje opredmetenih osnovnih sredstev (razen za prevrednotenje in stvarne vloške kapitala)		1.798.629	369.944
Pobotano povečanje dolgoročnih finančnih naložb (razen za prevrednotenje)		590.284	1.200.999
Pobotano povečanje kratkoročnih finančnih naložb (razen za prevrednotenje)			763.315

v tisoč SIT

	Pojasnila	2004	2003
c) Prebitek pritokov pri naložbenju (a manj b)	32	-886.914	-2.031.377
C. Finančni tokovi pri financiranju			
a) Pritoki pri financiranju		1.400.996	2.374.283
Finančni prihodki, ki se nanašajo na financiranje (razen za prevrednotenje)			621.814
Izredni prihodki, ki se nanašajo na financiranje			
Povečanje kapitala (brez čistega dobička)		110.198	108.997
Pobotano povečanje dolgoročnih rezervacij (razen za prevrednotenje)			26.517
Pobotano povečanje dolgoročnih finančnih dolgov (razen za prevrednotenje)		252.715	590.582
Pobotano povečanje kratkoročnih finančnih dolgov (razen za prevrednotenje)		1.038.083	1.026.373
b) Odtoki pri financiranju		2.840.580	1.895.998
Finančni odhodki, ki se nanašajo na financiranje (razen za prevrednotenje)		148.336	104.538
Izredni odhodki, ki se nanašajo na financiranje			
Zmanjšanje kapitala (brez čiste izgube poslovnega leta)		2.267.691	1.791.460
Pobotano zmanjšanje dolgoročnih rezervacij (razen za prevrednotenje)		424.553	
Pobotano zmanjšanje dolgoročnih finančnih dolgov (razen za prevrednotenje)			
Pobotano zmanjšanje kratkoročnih finančnih dolgov (razen za prevrednotenje)			
Zmanjšanje obveznosti do lastnikov iz delitve dobička (izplačila dividend in drugih deležev v dobičku)			
c) Prebitek pritokov pri financiranju (a manj b) oz. prebitek odtokov pri financiranju (b manj a)	33	-1.439.584	478.285
Č. Končno stanje denarnih sredstev in njihovih ustreznikov			
x) Finančni izid v obdobju (seštevek prebitkov Ac, Bc in Cc)	35	-87.924	-144.789
+			
y) Začetno stanje denarnih sredstev in njihovih ustreznikov		223.271	368.060

Izkaz gibanja kapitala obvladujoče družbe Intereuropa d.d.

Izkaz gibanja kapitala za leto 2004

>>

	Osnovni kapital	Kapitalske rezerve	Zakonske rezerve
	I/1	II	III/1
A. Stanje 31. 12. 2003	8.011.377	2.039.672	2.659.005
B. Premiki v kapital			
č) Vnos dodatnih vplačil kapitala			
d) Vnos čistega poslovnega izida poslovnega leta			
f) Vnos zneska posebnih prevrednotenj kapitala			
g) Druga povečanja sestavin kapitala		108.964	
C. Premiki v kapitalu			
Druge prerazporeditve sestavin kapitala			
Č. Premiki iz kapitala			
a) Izplačilo dividend			
d) Druge odprave sestavin kapitala	-108.964		
D. Končno stanje v obdobju	7.902.413	2.148.636	2.659.005
Bilančni dobiček			

Izkaz gibanja kapitala za leto 2003

>>

	Osnovni kapital	Kapitalske rezerve	Zakonske rezerve
	I/1	II	III/1
A. Stanje 31. 12. 2002	7.902.413	2.039.668	2.659.005
B. Premiki v kapital			
d) Vnos čistega poslovnega izida poslovnega leta			
č) Vnos dodatnih vplačil kapitala	108.964		
f) Vnos zneska posebnih prevrednotenj kapitala			
g) Druga povečanja sestavin kapitala		4	
C. Premiki v kapitalu			
Druge prerazporeditve sestavin kapitala			
Č. Premiki iz kapitala			
a) Izplačilo dividend			
d) Druge odprave sestavin kapitala			
D. KONČNO STANJE V OBDOBJU	8.011.377	2.039.672	2.659.005
Bilančni dobiček			

>> v tisoč SIT

Preneseni čisti poslovni izid	Čisti poslovni izid poslovnega leta	Splošni prevrednotovalni popravek kapitala	Posebni prevrednotovalni popravki kapitala	Skupaj kapital
IV	V	VI/1	VI/2	
9.364.694	2.863.578	9.690.225	32	34.628.583
	1.970.013			1.970.013
			1.011.206	1.011.206
				108.964
2.863.578	-2.863.578			0
-1.896.579				-1.896.579
-262.145			-3	-371.112
10.069.548	1.970.013	9.690.225	1.011.235	35.451.075
10.069.548	1.970.013			12.039.561

>> v tisoč SIT

Preneseni čisti dobiček	Čisti dobiček poslovnega leta	Splošni prevrednotovalni popravek kapitala	Posebni prevrednotovalni popravki kapitala	Skupaj kapital
VI/1	V/1	VI/1	VI/2	
6.228.069	4.928.081	9.690.225	7	33.447.468
	2.863.578			2.863.578
				108.964
			29	29
				4
4.928.081	-4.928.081			0
-1.738.531				-1.738.531
-52.925			-4	-52.929
9.364.694	2.863.578	9.690.225	32	34.628.583
9.364.694	2.863.578			12.228.272

Pojasnila k računovodskim izkazom obvladujoče družbe

Pojasnila k bilanci stanja

POJASNILO 1: STALNA SREDSTVA

Stalna sredstva predstavljajo 81 % vseh sredstev in so se v primerjavi s presečnim dnem primerjalnega leta povečala za 4 %, predvsem zaradi vpliva povečanja opredmetenih osnovnih sredstev in dolgoročnih finančnih naložb.

POJASNILO 2: NEOPREDMETENA DOLGOROČNA SREDSTVA

Gibanje neopredmetenih dolgoročnih sredstev v letu 2004

v tisoč SIT

	Dolgoročno odloženi stroški poslovanja	Dolgoročno odloženi stroški razvijanja	Dolgoročne premoženjske pravice	Dobro ime	Predujmi za neopredmetena dolgoročna sredstva	Neopredmetena dolgoročna sredstva na sredstva v izdelavi	Skupaj
Nabavna vrednost							
Stanje 1. 1. 2004			681.148				681.148
Povečanja	12.614		56.126				68.740
Zmanjšanja			17.917				17.917
Stanje 31. 12. 2004	12.614		719.357				731.971
Popravek vrednosti							
Stanje 1. 1. 2004			377.600				377.600
Povečanja (iz naslova amortizacije)			79.515				79.515
Povečanja	2.452						2.452
Zmanjšanja			11.550				11.550
Stanje 31. 12. 2004	2.452		445.565				448.017
Neodpisana vrednost							
Stanje 1. 1. 2004			303.548				303.548
Stanje 31. 12. 2004	10.162		273.792				283.954

Vpliv na gibanje neopredmetenih dolgoročnih sredstev izvira iz nabav in amortizacije.

Na obravnavani presečni dan družba nima nikakršnih finančnih obvez zaradi nakupa neopredmetenih dolgoročnih sredstev.

V letu 2004 smo spremenili amortizacijske stopnje naslednjim amortizacijskim skupinam:

v tisoč SIT

Naziv amortizacijske skupine	Amortizacijske stopnje do 31. 12. 2003	Amortizacijske stopnje od 1.1. 2004 dalje
1. Licence - pravice, računalniški programi - my SAP.com	20%	10%
2. Pravice na tujih opredmetenih osnovnih sredstvih	20%	10%

Vpliv te spremembe na stroške amortizacije ni pomemben.

Neopredmetena dolgoročna sredstva v družbi sestavljajo dolgoročne premoženjske pravice, ki se nanašajo na licence za računalniške programe, in dolgoročno odloženi stroški poslovanja.

POJASNILO 3: OPREDMETENA OSNOVNA SREDSTVA

Gibanje opredmetenih osnovnih sredstev v letu 2004

v tisoč SIT

	Zemljišča	Zgradbe	Druge naprave in oprema	Predujmi za pridobitev opredmetenih osnovnih sredstev	Opredmete- na osnovna sredstva v gradnji in izdelavi	Skupaj
Nabavna vrednost						
Stanje 1. 1. 2004	3.510.796	25.389.281	12.675.821	7.696	692.722	42.276.316
Povečanja	19.638	280.854	348.905	86.454	2.871.130	3.606.981
Zmanjšanja	97.659	466.199	4.070.929	94.150	837.291	5.566.228
Stanje 31. 12. 2004	3.432.775	25.203.936	8.953.797		2.726.561	40.317.069
Popravek vrednosti						
Stanje 1. 1. 2004		9.064.187	10.311.550			19.375.737
Povečanja (iz naslova amortizacije)		668.448	789.766			1.458.214
Zmanjšanja		302.339	3.455.541			3.757.880
Stanje 31. 12. 2004		9.430.296	7.645.775			17.076.071
Neodpisana vrednost						
Stanje 1. 1. 2004	3.510.796	16.325.094	2.364.271	7.696	692.722	22.900.579
Stanje 31. 12. 2004	3.432.775	15.773.640	1.308.022		2.726.561	23.240.998

Gibanje opredmetenih osnovnih sredstev je posledica novih nabav, prodaj in amortizacije omenjenih sredstev. Kljub prodaji in amortizaciji beležimo, v primerjavi s stanjem na zadnji dan primerljivega leta, povečanje opredmetenih osnovnih sredstev predvsem zaradi vpliva novih vlaganj v skladiščne prostore.

Na presečni dan, 31. 12. 2004, izkazuje družba 803.870 tisoč SIT finančnih obveznosti zaradi nakupa opredmetenih osnovnih sredstev. Na navedeni presečni dan družba nima nikakršnih zastavljenih opredmetenih osnovnih sredstev kot jamstva za dolgove in drugih pravnih omejitev za razpolaganje z njimi.

Opredmetenih osnovnih sredstev ne prevrednotujemo v smislu okrepitve. Na podlagi poročila pooblaščenega cenilca iz leta 2002, ki je za nas opravil preliminarni preizkus v smeri prevrednotenja nepremičnin, teh nismo slabili. V družbi nismo sami gradili ali izdelali nobenega opredmetenega osnovnega sredstva.

POJASNILO 4: DOLGOROČNE FINANČNE NALOŽBE

v tisoč SIT

	31. 12. 2004	Str.	31. 12. 2003	Str.	Ind 04/03
Dolgoročne finančne naložbe	15.300.295	100%	13.968.044	100%	110
1. Deleži v podjetjih v skupini	11.650.493	76%	7.953.392	57%	146
2. Dolg. finančne terjatve do podjetij v skupini razen do pridruženih podjetij	290.814	2%	454.445	3%	64
3. Deleži v pridruženih podjetjih	673.117	4%	671.883	5%	100
4. Dolgoročne finančne terjatve do pridruženih podjetij	0	0%	0	0%	-
5. Drugi dolgoročni deleži	1.840.185	12%	2.978.750	21%	62
6. Druge dolgoročne finančne terjatve	845.686	6%	1.909.574	14%	44
a. Dolgoročna posojila na podlagi odkupa obveznic	761.180	5%	734.322	5%	104
b. Dolgoročna posojila na podlagi posojilnih pogodb	84.506	1%	115.197	1%	73
c. Dolgoročni depoziti	0	0%	1.060.055	8%	-
7. Lastni deleži	0	0%	0	0%	-

Gibanje dolgoročnih finančnih naložb v odvisne družbe v letu 2004

>>

	% lastništva na dan 31. 12. 2003	% lastništva na dan 31. 12. 2004	Začetna neodpisana vrednost
Intereuropa Transport d.o.o., Koper	100	100	779.431
Interagent d.o.o., Koper	100	100	208.241
Intereuropa IT d.o.o., Koper	100	100	34.814
Interzav, d.o.o., Koper	71,28	71,28	22.130
Intereuropa, logističke usluge, d.o.o., Zagreb	99,94	99,94	4.812.582
Intereuropa sajam, d.o.o., Zagreb	51	51	185.770
Intereuropa Skopje, d.o.o., Skopje	99,56	99,56	224.226
Intereuropa RTC d.d. Sarajevo	82,56	89,29	1.029.878
Intereuropa-East d.o.o., Moskva	100	100	16.869
A.D. Interjug-AS, Beograd	66,14	73,62	621.312
Speka, spol.s r.o., Praga	100	100	18.139
Intereuropa S.A.S., Saint Pierre de Chandieu *	67,60	67,60	47.205
TEK ZTS d.o.o., Užgorod *	66,67	66,67	37.873
Schneider & Peklar GmbH, Wien *	100	100	1.036.565
Intereuropa Transport & Spedition GmbH, Troisdorf *	100	100	6.627

* Na dan 31. 12. 2003 so naložbe izkazane med drugimi dolgoročnimi deleži.

Zaradi rasti borznih tečajev vrednostnih papirjev, v katerih imamo naložbe, ni bilo razlogov za njihovo slabitev, zato slabitve v poslovnem letu 2004 nismo opravili.

Dolgoročne finančne naložbe, pri katerih je bila dokazana poštena vrednost večja od njihove knjigovodske vrednosti, v skladu z računovodsko usmeritvijo nismo krepili, ampak samo razkrivamo njihovo pošteno vrednost.

DELEŽI V PODJETJIH V SKUPINI

Na obravnavani presečni dan so v bilanci stanja pripoznani deleži v družbah v skupini v vrednosti 11.650.493 tisoč SIT. Njihovo povečanje je posledica predvsem:

- vključitve novih družb v skupino,⁴ ki smo jih na zadnji dan primerljivega leta izkazovali med drugimi dolgoročnimi deleži,
- povečanja iz naslova dokapitalizacij in
- povečanja naložbe iz naslova pripadajočih čistih dobičkov po kapitalski metodi, kar je predstavljeno v naslednji tabeli (glej dvojno tabelo, str. 114-115):

4. Navedene so v točki 1. Podlaga za sestavljanje računovodskih izkazov

>>

v tisoč SIT

Zmanjšanje naložbe na račun udeležbe v dobičku	Povečanje naložbe iz naslova nakupa, dokapitalizacije in ostalih povečanj	Povečanje naložbe iz naslova tečajnih razlik	Povečanje oz. zmanjšanje naložbe iz naslova pripadajočega čistega poslovnega izida oz. izgube	Neodpisana vrednost na dan 31. 12. 2004
	800.000		-96.027	1.483.404
63.115			69.307	214.433
	87.234		-122.048	0
10.508			12.929	24.551
		67.313	597.716	5.477.611
40.919		3.476	51.176	199.502
		-9.747	10.039	224.518
	735.616	12.716	110.821	1.889.030
		-970	2.747	18.646
	269.869	7.855	1.269	900.306
	25.663	-4.040	-39.762	0
		578	3.860	51.643
		-2.620	10.054	45.307
116.718	35.807	12.506	140.054	1.108.214
	16.602	265	-10.168	13.327

Naložbi v odvisni družbi Intereuropa IT d.o.o. in Speka, spol.s r.o. smo zmanjšali za celotno knjigovodsko vrednost na dan 31. 12. 2004. Negativna razlika, ki je presejala nično vrednost naložbe, povečuje kratkoročno finančno obveznost do družbe (pri naložbi v družbo Intereuropa IT d.o.o. za 87.234 SIT, pri naložbi v družbo Speka, spol.s r.o. pa 25.663 tisoč SIT).

Povečanje posebnega prevrednotovalnega popravka kapitala v zvezi z dolgoročnimi finančnimi naložbami je posledica pripoznavanja vrednosti pripadajočih čistih dobičkov odvisnih družb za leto 2004 v vrednosti 1.009.972 tisoč SIT.

V skupinske računovodske izkaze nismo vključili družb, ki sta v likvidacijskem postopku:

- družba Intereuropa d.o.o., Sarajevo, v kateri je obvladujoča družba 100-odstotna lastnica in
- družba Intereuropa Mostar d.o.o., Mostar, v kateri je obvladujoča družba 60,71-odstotna lastnica.

Na presečni dan je oblikovan popravek vrednosti obeh naložb v skupnem znesku 19.697 tisoč SIT.

DOLGOROČNE FINANČNE TERJATVE DO DRUŽB V SKUPINI

Dolgoročne finančne terjatve do družb v skupini so na dan bilance stanja pripoznane v vrednosti 290.814 tisoč SIT, in sicer:

- v višini 117.000 tisoč SIT se nanašajo na dano posojilo odvisni družbi Intereuropa Transport d.o.o., ki zapade v plačilo v dveh do treh letih od datuma bilance stanja,
- v višini 173.814 tisoč SIT pa na dana posojila odvisni družbi Intereuropa RTC d.d, Sarajevo, ki zapadejo v plačilo v dveh do petih letih od datuma bilance stanja.

Izpostavljenost kreditnemu tveganju je v tem primeru majhna, saj gre za družbi, v katerih imamo visok odstotek lastništva in ju aktivno upravljamo.

DELEŽI V PRIDRUŽENIH DRUŽBAH

Deleži v pridruženih družbah znašajo na dan bilance stanja 673.117 tisoč SIT in predstavljajo:

- dolgoročno finančno naložbo v družbo AdriaFin d.o.o., Vojkovo nabrežje 30, Koper, v vrednosti 644.881 tisoč SIT in
- dolgoročno finančno naložbo v družbo AC-Interauto d.o.o., Vojkovo nabrežje 32, Koper, v vrednosti 28.236 tisoč SIT.

Delež v pridruženih družbah smo povečali upoštevajoč kapitalsko metodo za pripadajoči čisti dobiček družbe AC-Interauto d.o.o. za 489 tisoč SIT in za pripadajoči čisti dobiček družbe AdriaFin d.o.o. za 745 tisoč SIT.

DRUGI DOLGOROČNI DELEŽI

V okviru "drugih dolgoročnih deležev", ki so na bilančni presečni dan pripoznani v vrednosti 1.840.185 tisoč SIT, vključujemo naložbe v delnice in deleže drugih, to je družb, ki niso vključene v skupino Intereuropa. V okviru dolgoročnih naložb v delnice predstavljajo največji delež naložbe v delnice družb:

- Si.mobil d.d., Ljubljana, in
- Banka Koper d.d., Koper.

Večji del drugih dolgoročnih deležev predstavljajo naložbe v delnice in obveznice, ki ne kotirajo na borzi, in naložbe v deleže drugih družb.

Zmanjšanje dolgoročnih naložb v deleže drugih družb (za 38 % oziroma za 1.138.565 tisoč SIT) je v večji meri posledica prenosa naložb v družbe, ki smo jih v letu 2004 prvič uskupinili,⁵ na naložbe v deleže v podjetja v skupini.

Poštena vrednost dolgoročnih finančnih naložb v delnice, ki kotirajo na borzi, je na dan 31. 12. 2004 za 19.818 tisoč SIT višja od njihove knjigovodske vrednosti.

Knjigovodska vrednost naložbe v delnice družbe Si.mobil d.d. (509.129 delnic), ki jih ima družba Intereuropa d.d. na dan 31. 12. 2004 še v lasti, je enaka kot na primerljivi presečni bilančni dan in znaša 1.068.249 tisoč SIT. S pogodbo je dogovorjena prodaja in plačilo teh delnic 2. 7. 2007, v skupni vrednosti 9.371 tisoč EUR, kar na dan 31. 12. 2004 znaša po povprečnem tečaju Banke Slovenije 2.246.632 tisoč SIT.

Knjigovodska vrednost naložbe v delnice Banke Koper d.d. (53.125 delnic) je na dan 31. 12. 2004 enaka kot na primerljivi presečni bilančni dan in znaša 444.784 tisoč SIT. S Pogodbo o prodaji teh delnic banki San Paolo Imi Spa je dogovorjena put opcija, da lahko družba Intereuropa d.d. po 1. 1. 2006 navedene delnice proda po ceni 102 tisoč SIT za delnico, povečani za obresti, ki jih bo Banka Koper d.d. plačevala za depozite nad eno leto, in zmanjšani za dividende, izplačane v času do izvršitve put opcije. Navedena opcija je izvršljiva ob pogoju, da banka San Paolo Imi Spa pridobi dovoljenje Banke Slovenije za nakup večinskega deleža v Banki Koper d.d.

Dolgoročne finančne naložbe v delnice, ki ne kotirajo na borzi, imajo oblikovan popravek vrednosti v enaki višini kot na zadnji dan primerljivega leta (v višini 192.132 tisoč SIT).

DRUGE DOLGOROČNE FINANČNE TERJATVE

Druge dolgoročne finančne terjatve so na dan bilance stanja pripoznane v vrednosti 845.686 tisoč SIT in predstavljajo:

- dolgoročno dana posojila na podlagi posojilnih pogodb v višini 84.506 tisoč SIT,
- dolgoročno dana posojila na podlagi odkupa obveznic v višini 761.180 tisoč SIT.

Na dan 31. 12. 2004 družba nima v plačilo zapadlih in še ne udenarjenih dolgoročnih finančnih terjatev.

Druge dolgoročne finančne terjatve po zapadlosti

v tisoč SIT

	31. 12. 2004	31. 12. 2003	Ind 04/03
Zapadlost od 1 do 2 leti	764.859	17.197	4.448
Zapadlost od 2 do 3 leta	3.630	737.982	0
Zapadlost od 3 do 4 leta	70.908	1.063.600	7
Zapadlost od 4 do 5 let	1.169	85.357	1
Zapadlost nad 5 let	5.120	5.438	94
Skupaj	845.686	1.909.574	44

⁵ Navedene so v točki "Podlaga za sestavljanje računovodskih izkazov". Knjigovodske vrednosti navedenih družb na dan 31. 12. 2004 pa so navedene pri pojasnilu "deleži v družbah v skupini".

Druge dolgoročne finančne terjatve glede na varovanje pred kreditnim tveganjem

v tisoč SIT

	31. 12. 2004	31. 12. 2003	Ind 04/03
Zavarovane	776.148	1.813.535	43
Poroštvo	14.968	19.043	79
Obveznice in depoziti	761.180	1.794.492	42
Nezavarovane	69.538	96.039	72
Skupaj	845.686	1.909.574	44

Za pretežni del dolgoročnih finančnih terjatev lahko govorimo o nizkem kreditnem tveganju, saj v višini 761.180 tisoč SIT predstavljajo naložbe v obveznice banke z dobro boniteto.

Dolgoročno dana posojila na podlagi posojilnih pogodb predstavljajo le 0,6 % vseh dolgoročnih finančnih naložb. Nanašajo se predvsem na dano posojilo družbi Cimos d.d. in na stanovanjska posojila, ki so na bilančni presečni dan izkazana do naslednjih skupin:

v tisoč SIT

	31. 12. 2004	31. 12. 2003	Ind 04/03
Člani uprave	4.470	4.760	94
Zaposleni	2.871	7.385	39
Bivši zaposleni	4.331	6.503	67

Skupni znesek odplačil iz naslova vračil posojil v poslovnem letu 2004 predstavlja vrednost 11.272 tisoč SIT.

Do članov nadzornega sveta družba ne izkazuje terjatev, do članov uprave pa le v omenjeni višini 4.470 tisoč SIT dolgoročnih terjatev in 559 tisoč SIT kratkoročnih terjatev za posojila.

Dolgoročno dana posojila na podlagi odkupa obveznic so naložba v obveznice Nove ljubljanske banke d.d. z datumom vnovčitve v letu 2006. Obrestna mera za vpisane obveznice je gibljiva, in sicer vezana na TOM.

LASTNI DELEŽI

Na podlagi sklepa skupščine dne 2. 7. 2004 je družba v letu 2004 pridobila 54.482 prednostnih prosto prenosljivih delnic z nominalno vrednostjo ene delnice 2.000,00 SIT po ceni 3.620,24 SIT za delnico in jih tudi umaknila, tako da se je za njihovo nominalno vrednost zmanjšal osnovni kapital.

Na obravnavani bilančni presečni dan družba Intereuropa d.d. nima pripoznanih lastnih deležev.

POJASNILO 5: GIBLJIVA SREDSTVA

v tisoč SIT

	31. 12. 2004	Str.	31. 12. 2003	Str.	Ind 04/03
B. Gibljava sredstva	8.401.731	100%	10.761.756	100%	78
I. Zaloge	11.803	0%	10.899	0%	108
II. Poslovne terjatve	5.963.922	71%	7.703.342	72%	77
III. Kratkoročne finančne naložbe	2.290.659	27%	2.824.244	26%	81
IV. Dobroimetje pri bankah, čeki in gotovina	135.347	2%	223.271	2%	61

Gibljava sredstva predstavljajo 18 % vseh sredstev. V primerjavi s stanjem na zadnji dan primerljivega leta so se zmanjšala za 22 %, predvsem na račun zmanjšanja kratkoročnih terjatev do kupcev.

POJASNILO 6: ZALOGE

V okviru zalog priznavamo zaloge pisarniškega in reklamnega materiala. Na obravnavani presečni dan znašajo 11.803 tisoč SIT. Pri popisu zalog niso bili ugotovljeni niti presežki niti primanjkljaji zalog.

POJASNILO 7: POSLOVNE TERJATVE

Dolgoročne poslovne terjatve v vrednosti 9.794 tisoč SIT predstavljajo predvsem dolgoročne terjatve iz naslova finančnega najema.

Kratkoročne poslovne terjatve

Največji delež (84 %) kratkoročnih poslovnih terjatev predstavljajo terjatve do kupcev, ki so predstavljene v nadaljevanju.

Kratkoročne poslovne terjatve do kupcev (vključno s terjatvami do kupcev v skupini) so se zmanjšale za 32 % v primerjavi s stanjem na zadnji dan primerljivega leta, na kar je vplivalo predvsem zmanjšanje zaračunanih carinskih dajatev po vstopu Slovenije v Evropsko unijo. Med poslovne terjatve do kupcev smo v letu 2004 vključili tudi terjatve iz naslova menic (prejetih za poplačilo naših terjatev iz poslovanja), ki znašajo na obravnavani presečni dan, po neodpisani vrednosti, 46.400 tisoč SIT.

Pomemben znesek, zaračunan v korist tretjih oseb, predstavljajo prefakturirane carinske dajatve, ki niso sestavni del prihodkov, temveč so prehodna postavka. V strukturi terjatev pomembno vplivajo na njihovo višino. Omenjene carinske dajatve so v primerjavi s preteklim letom padle za 18.975.635 tisoč SIT oziroma 48 % zaradi vstopa Republike Slovenije v Evropsko unijo.

Pregled čistih prihodkov od prodaje s prefakturiranimi carinskimi dajatvami

v tisoč SIT

	2004	2003	Ind 04/03
1. Čisti prihodki od prodaje	29.996.792	29.683.921	101
2. Prefakturirane carinske dajatve	20.212.121	39.187.756	52
3. Skupaj čisti prihodki od prodaje s prefakturiranimi carinskimi dajatvami (1+2)	50.208.913	68.871.677	95

V letu 2004 beležimo 32-odstotno zmanjšanje kratkoročnih terjatev do kupcev ob hkratnem zmanjšanju čistih prihodkov od prodaje s prefakturiranimi carinskimi dajatvami za 5 %.

Kratkoročne poslovne terjatve do kupcev (razen do odvisnih in pridruženih družb)

v tisoč SIT

	31. 12. 2004	31. 12. 2003	Ind 04/03
A. Kratkoročne poslovne terjatve do kupcev (bruto)	5.777.739	8.010.130	72
B. Popravek vrednosti terjatev	994.225	1.000.872	99
Neodpisana vrednost (A-B)	4.783.514	7.009.258	68
Odpisanost terjatev (B/A)	17%	12%	

Popravek vrednosti terjatev je oblikovan v višini 994.225 tisoč SIT in je za 6.647 tisoč SIT manjši glede na zadnji dan primerljivega leta. Povečali pa so se odpisi terjatev iz naslova stečajev in prisilnih poravnav, kar je povzročilo prevrednotovalne poslovne odhodke pri obratnih sredstvih v višini 80.375 tisoč SIT.

Izpostavljenost različnemu tveganju pri terjatvah do kupcev obvladujemo z uporabo lastnega bonitetnega sistema za domače kupce in s preverjanjem bonitetnih ocen, ki jih za tuje kupce pridobivamo pri specializiranih družbah. Na podlagi pridobljenih informacij zahtevamo za komitente slabših bonitetnih razredov instrumente za zavarovanje plačil (menice, bančne garancije, hipoteke, zastavne pravice na premičninah in poroštva).

Struktura kratkoročnih terjatev do kupcev (razen do odvisnih in pridruženih družb) po ročnosti

	31. 12. 2004	Str.	31. 12. 2003	Str.	Ind 04/03
Nezapadlo	3.631.527	63%	5.348.078	67%	68
Zapadlo od 0 do 30 dni	745.610	13%	1.267.202	16%	59
Zapadlo od 31 do 60 dni	216.681	4%	253.205	3%	86
Zapadlo od 61 do 90 dni	81.634	1%	205.913	3%	40
Zapadlo nad 91 dni	1.102.288	19%	935.731	12%	118
Kratkoročne poslovne terjatve do kupcev	5.777.739	100%	8.010.129	100%	72

Večji del terjatev, zapadlih nad 91 dni, je prijavljen v sodne postopke (izvršbe, tožbe, stečaje, prisilne poravnave).

POJASNILO 8: KRATKOROČNE FINANČNE NALOŽBE

v tisoč SIT

	31. 12. 2004	Str.	31. 12. 2003	Str.	Ind 04/03
Kratkoročne finančne naložbe	2.290.659	100%	2.824.244	100%	81
1. Kratkoročna posojila podjetjem skupine	1.099.421	48%	1.333.751	47%	82
2. Kratkoročne finančne naložbe do drugih	1.191.238	52%	1.490.493	53%	80
Kratkoročne naložbe v delnice drugih podjetij	815.397	36%	1.056.849	37%	77
Kratkoročna posojila drugim podjetjem	127.012	6%	171.766	6%	74
Kratkoročni depoziti	167.820	7%	-	0%	-
Druge kratkoročne naložbe	81.009	4%	261.878	9%	31

Enako kot pri dolgoročnih tudi pri kratkoročnih finančnih naložbah v letu 2004 ni bilo razlogov za slabitev.

Kratkoročnih finančnih naložb, pri katerih je bila dokazana poštena vrednost večja od njihove knjigovodske vrednosti, ne krepimo, ampak le razkrivamo njihovo pošteno vrednost. Poštena vrednost kratkoročnih finančnih naložb v delnice drugih podjetij, ki kotirajo na borzi, in kratkoročnih naložb v vzajemne sklade je bila na obravnavani presečni dan za 575.410 tisoč SIT višja od njihove knjigovodske vrednosti.

Kratkoročne finančne naložbe so se v poslovnem letu 2004 zmanjšale za 19 %, v največji meri zaradi zmanjšanja kratkoročnih posojil družbam v skupini. Družba izkazuje 1.099.421 tisoč SIT posojil, danih podjetjem v skupini (največji delež posojil odpade na družbi Intereuropa IT d.o.o., Koper, in Intereuropa d.o.o, Zagreb). Ostale kratkoročne finančne naložbe predstavljajo naložbe v delnice in vzajemne sklade ter posojila.

Izpostavljenost kreditnemu tveganju pri kratkoročnih finančnih naložbah v odvisne družbe upravljamo skozi visok odstotek lastništva. Tveganje zmanjšanja vrednosti drugih finančnih naložb poskušamo znižati z njihovo razpršenostjo.

POJASNILO 9: DOBROIMETJE PRI BANKAH, ČEKI IN GOTOVINA

Dobroimetje pri bankah, čeki in gotovina znašajo 135.347 tisoč SIT in predstavljajo tolarska in devizna sredstva na računih, depoziti na vpoklic, denarna sredstva v blagajni, prejete čeke in denar na poti. Vzroke povečanj in zmanjšanj denarnih sredstev v poslovnem letu 2004 prikazuje izkaz finančnega izida družbe.

POJASNILO 10: AKTIVNE ČASOVNE RAZMEJITVE

Aktivne časovne razmejitve so na bilančni presečni dan 31. 12. 2004 pripoznane v vrednosti 604.755 tisoč SIT. V največji meri predstavljajo direktne stroške, ki še niso zaračunani in jih izkazujemo kot kratkoročno odložene stroške.

POJASNILO 11: ZUNAJBILANČNA SREDSTVA

Zunabilančna sredstva imajo protipostavko v zunajbilančnih obveznostih, ki jih razčlenjujemo na enak način kot zunajbilančna sredstva. Podrobnejša členitev je podana pri pojasnilu zunajbilančnih obveznosti.

OBVEZNOSTI DO VIROV SREDSTEV

POJASNILO 12: KAPITAL

Kapital izraža lastniško financiranje družbe in je z vidika družbe njena obveznost do lastnikov.

	31. 12. 2004	Str.	31. 12. 2003	Str.	ind 04/03
A. KAPITAL	35.451.075	100%	34.628.583	100%	102
I. Osnovni kapital	7.902.413	22%	8.011.377	23%	99
II. Kapitalske rezerve	2.148.636	6%	2.039.672	6%	105
III. Rezerve iz dobička	2.659.005	8%	2.659.005	8%	100
IV. Preneseni čisti poslovni izid	10.069.548	28%	9.364.694	27%	108
V. Čisti poslovni izid poslovnega leta	1.970.013	6%	2.863.578	8%	69
VI. Prevrednotovalni popravki kapitala	10.701.460	30%	9.690.257	28%	110
1. Splošni prevrednotovalni popravek kapitala	9.690.225	27%	9.690.225	28%	100
2. Posebni prevrednotovalni popravek kapitala	1.011.235	3%	32	0%	-

v tisoč SIT

6. Skupščina družbe Intereuropa d.d. je na svojem zasedanju dne 2. 7. 2004 pooblastila upravo družbe, da pridobi 54.482 prednostnih prosto prenosljivih delnic z nominalno vrednostjo ene delnice 2.000 SIT po ceni 3.620,21 SIT za delnico in jih po pridobitvi umakne.

7. Čisti dobiček poslovnega leta 2001.

Gibanje kapitala v letu 2004 prikazuje izkaz gibanja kapitala. Osnovni kapital se je v letu 2004 zmanjšal za nominalno vrednost umaknjenih lastnih delnic v vrednosti 108.964 tisoč SIT.⁶ V skladu z Zakonom o gospodarskih družbah in Slovenskimi računovodskimi standardi smo za celotni nominalni znesek umaknjenih delnic povečali kapitalske rezerve. Za knjigovodsko vrednost umaknjenih lastnih delnic v višini 197.236 tisoč SIT pa smo zmanjšali preneseni čisti dobiček.⁷

Posebni prevrednotovalni popravek kapitala se je v letu 2004 povečal za 1.009.972 tisoč SIT iz naslova vrednotenja naložb v odvisne družbe po kapitalski metodi, tako da se za pripadajoči čisti dobiček odvisnih družb poveča posebni prevrednotovalni popravek kapitala v zvezi z dolgoročnimi finančnimi naložbami.

Povečanje posebnega prevrednotovalnega popravka kapitala iz naslova pripadajočih čistih dobičkov odvisnih družb

v tisoč SIT

	% lastništva	Pripadajoči čisti dobiček
Intereuropa, logističke usluge, d.o.o., Zagreb	99,94%	597.716
Schneider & Peklar GmbH, Wien	100%	140.054
Intereuropa RTC d.d. Sarajevo	89,29%	110.821
Interagent, d.o.o., Koper	100%	69.307
Intereuropa Sajem, d.o.o., Zagreb	51%	51.176
Interzav, d.o.o., Koper	71,28%	12.929
TEK ZTS d.o.o., Užgorod	66,67%	10.054
Intereuropa Skopje, d.o.o., Skopje	99,56%	10.039
Intereuropa S.A.S., Saint Pierre de Chandieu	67,60%	3.860
Intereuropa-East, d.o.o., Moskva	100%	2.747
A.D.Interjug-AS, Beograd	73,62%	1.269
Skupaj povečanje posebnega prevrednotovalnega popravka kapitala		1.009.972

Osnovni kapital družbe Intereuropa d.d. je razdeljen na 7.902.413 navadnih prosto prenosljivih imenskih delnic z nominalno vrednostjo 1.000 SIT. Vse delnice so v celoti vplačane.

Navadne delnice so delnice, ki dajejo njihovim imetnikom:

- pravico do udeležbe pri upravljanju družbe,
- pravico do dela dobička (dividenda),
- pravico do ustreznega dela preostalega premoženja po likvidaciji ali stečaju družbe.

Navadne delnice kotirajo na Ljubljanski borzi od 12. 1. 1998 z oznako IEKG. Borzna cena ene navadne delnice na dan 31. 12. 2003 je bila 5.384,46 SIT, na dan 31. 12. 2004 pa je znašala 7.442,06 SIT. Njena knjigovodska vrednost na dan 31. 12. 2003 je bila 4.368,24 SIT, na dan 31. 12. 2004 pa 4.486,11 SIT.

Na dan 31. 12. 2004 ima družba še za 389.892 tisoč SIT odobrenega in neizkoriščenega kapitala. V poslovnem letu 2004 družba ni izdala delnic za odobreni kapital.

Družba nima odkupljenih lastnih delnic in tudi druge družbe v skupini niso lastnice njenih delnic.

Splošnega prevrednotenja kapitala (v skladu s SRS 8.28) nismo opravili, ker se je v letu 2003 tečaj evra do tolarja povečal za manj kot 5,5 %. Skladno s SRS 8.40 posebej razkrivamo poslovna izida, izračunana na podlagi splošnega prevrednotenja zaradi ohranitve kupne moči kapitala v evru in na podlagi rasti cen življenjskih potrebščin.

Ob upoštevanju splošnega prevrednotenja kapitala zaradi ohranjanja kupne moči v evru bi bil dosežen poslovni izid manjši za 881.346 tisoč SIT, ob upoštevanju rasti cen življenjskih potrebščin pa bi bil poslovni izid manjši za 399.459 tisoč SIT.

POJASNILO 13: REZERVACIJE

Na dan bilance stanja ima družba še 1.581.306 tisoč SIT neizkoriščenih dolgoročnih rezervacij. Črpanje (odpravo oziroma porabo) rezervacij prikazujemo v naslednji tabeli:

v tisoč SIT

	31. 12. 2003	Črpanje dolgoročnih rezervacij v letu 2004	31. 12. 2004
Dolgoročne rezervacije iz naslova finančnega najema	3.317	-2.207	1.110
Dolgoročne rezervacije iz naslova dane bančne garancije v korist kupcev delnic družbe Si.mobil d.d. zaradi morebitnega zahtevka po vračilu kupnine	1.288.484	-1.288.484	0
Dolgoročne rezervacije iz naslova slabega imena, nastalega v letu 2001 ob pripojitvi družbe STC d.d., Celje	346.137	-173.068	173.069
Dolgoročne rezervacije iz naslova slabega imena, nastalega v letu 2003 ob pripojitvi družbe STTC d.d., Maribor	1.419.195	-354.799	1.064.396
Dolgoročne rezervacije za prekvalifikacijo presežnih delavcev zaradi vstopa Slovenije v Evropsko unijo	12.434	-12.434	0
Dolgoročne rezervacije za odpravnine presežnim delavcem zaradi vstopa Slovenije v Evropsko unijo	724.928	-409.912	315.016
Ostale dolgoročne rezervacije	29.188	-1.473	27.715
Skupaj	3.823.683	-2.242.377	1.581.306

Dolgoročne rezervacije iz naslova finančnega najema odpravljamo v dobro finančnih prihodkov v skladu s pogodbo o finančnem najemu.

Dolgoročne rezervacije iz naslova dane bančne garancije v korist kupcev delnic družbe Si.mobil d.d. zaradi morebitnega zahtevka po vračilu kupnine

Dolgoročne rezervacije, v znesku 832.775 tisoč SIT, ki so bile oblikovane v letu 2001 iz naslova realizacije prve tranše prodaje delnic družbe Si.mobil d.d. in izdane garancije ter dolgoročne rezervacije v znesku 455.709 tisoč SIT, oblikovane v letu 2002 na osnovi podpisa dodatka k Pogodbi o izdaji garancije v zvezi s prodajo delnic družbe Si.mobil d.d. Na podlagi te pogodbe in dodatka k pogodbi je bila izdana bančna garancija s strani Nove Ljubljanske banke d.d., Ljubljana, v korist kupcev delnic družbe Si.mobil d.d. v višini 18.676 tisoč EUR z veljavnostjo do 27. 2. 2006. Družba Intereuropa d.d. je kot zavarovanje za izdano garancijo banke zastavila denarni depozit v višini 40 % kupnine. Stroški izdane garancije so bremenili kupca delnic družbe Si.mobil d.d. Garancija je bila izdana zaradi sodnega spora, ki ga je sprožila družba Digitel za odvzem koncesije družbi Si.mobil d.d. V poslovnem letu 2004 smo zaradi predčasne vrnitve bančne garancije Nove Ljubljanske banke d.d. oblikovane dolgoročne rezervacije iz tega naslova, sprostili v prihodke. Na ta način ne izkazujemo več stanja postavke na obravnavani presečni dan.

Dolgoročne rezervacije iz naslova slabega imena sproščamo med druge poslovne prihodke sorazmerno po 20-odstotni letni stopnji.

Dolgoročne rezervacije za prekvalifikacijo presežnih delavcev zaradi vstopa Slovenije v Evropsko unijo smo v celoti porabili.

Neizkoriščene dolgoročne rezervacije za odpravnine presežnim delavcem zaradi vstopa Slovenije v Evropsko unijo v višini 315.016 tisoč SIT smo prenesli v poslovno leto 2005.

Druge dolgoročne rezervacije se nanašajo na brezplačno pridobljena opredmetena osnovna sredstva. Odpravljamo jih v dobro poslovnih prihodkov po 5-odstotni letni amortizacijski stopnji.

POJASNILO 14: FINANČNE IN POSLOVNE OBVEZNOSTI

Finančne in poslovne obveznosti predstavljajo zunanje finančne vire in znašajo na dan bilance stanja 21 % vseh obveznosti do virov sredstev. Navedenih obveznosti nimamo zavarovanih s stvarnim jamstvom (zastavno pravico).

DOLGOROČNE FINANČNE IN POSLOVNE OBVEZNOSTI

Dolgoročne finančne obveznosti do bank v višini 1.206.888 tisoč SIT se nanašajo na dolgoročne devizne kredite pri bankah v državi z odplačilno dobo od 2 do 7 let po datumu bilance stanja. Krediti so odobreni z gibljivo obrestno mero EURIBOR, povečano za povprečno fiksno maržo 0,74 %.

Dolgoročne finančne obveznosti do bank glede na vrsto zavarovanja

v tisoč SIT

	31. 12. 2004	31. 12. 2003	Ind 04/03
Zavarovane (z menicami)	1.206.888	954.173	126
Nezavarovane			
Skupaj	1.206.888	954.173	126

Dolgoročne finančne obveznosti do bank po zapadlosti

v tisoč SIT

	31. 12. 2004
Zapadlost od 1 do 2 leti	335.640
Zapadlost od 2 do 3 leta	
Zapadlost od 3 do 4 leta	161.827
Zapadlost od 4 do 5 let	
Zapadlost nad 5 let	709.421
Skupaj	1.206.888

Gibanje dolgoročnih finančnih obveznosti do bank v letu 2004

v tisoč SIT

	31. 12. 2004	31. 12. 2003	Ind 04/03
Stanje na dan 1. 1. 2004	954.173	293.591	325
Povečanja (a+b)	754.727	1.072.288	70
a. Nova posojila	743.268	1.063.634	70
b. Tečajne razlike	11.459	8.654	132
Zmanjšanje za kratkoročni del dolgoročnih finančnih obveznosti	502.012	411.706	122
Stanje na dan 31. 12. 2004	1.206.888	954.173	126

Dolgoročne poslovne obveznosti izkazujemo v višini 4.479 tisoč SIT.

KRA TKOROČNE FINANČNE IN POSLOVNE OBVEZNOSTI

Kratkoročne finančne obveznosti do bank v višini 2.859.345 tisoč SIT sestavljajo predvsem kratkoročne kreditne linije pri bankah v državi s povprečno obrestno mero 4,25 %, ki nam služijo za uravnavanje tekoče likvidnosti. Kratkoročni del dolgoročnih kreditov predstavlja 502.012 tisoč SIT.

Kratkoročne finančne obveznosti do bank glede na vrsto zavarovanja

v tisoč SIT

	31. 12. 2004	31. 12. 2003	Ind 04/03
Zavarovane (z menicami)	2.859.345	1.849.806	155
Nezavarovane			
Skupaj	2.859.345	1.849.806	155

Kratkoročne poslovne obveznosti na podlagi predujmov znašajo 121.526 tisoč SIT in se nanašajo na prejete predujme s strani kupcev.

Kratkoročne poslovne obveznosti do dobaviteljev (vključno do dobaviteljev v skupini) znašajo 4.672.029 tisoč SIT. Z bančno garancijo so zavarovane le obveznosti za carinske dajatve, ki znašajo 645.459 tisoč SIT. Ostalim dobaviteljem instrumentov za zavarovanje plačil ne izstavljamo, kar lahko pripišemo naši dobri bonitetni oceni. V primerjavi s stanjem na dan 31. 12. 2003 so se kratkoročne poslovne obveznosti do dobaviteljev zmanjšale za 707.407 tisoč SIT predvsem zaradi zmanjšanja zaračunanih carinskih dajatev po vstopu Republike Slovenije v Evropsko unijo. Posledično so se zmanjšale tudi terjatve do kupcev.

Kratkoročne finančne obveznosti do drugih znašajo 265.797 tisoč SIT in predstavljajo kratkoročno posojilo poslovnega partnerja, ki ni zavarovano in je vezano na poslovno sodelovanje.

Kratkoročne poslovne obveznosti do drugih se v višini 694.311 tisoč SIT nanašajo na obveznosti do zaposlenec za plače in nadomestila plač, obveznosti za prispevke in davke in ostale obveznosti.

POJASNILO 15: PASIVNE ČASOVNE RAZMEJITVE

Pretežni del pasivnih časovnih razmejitev sestavljajo kratkoročno vnaprej vračunani stroški. Nanašajo se predvsem na direktne stroške, ki so bili v obravnavanem poslovnem obdobju zaračunani kupcem in izkazani med prihodki, niso pa še izkazani kot stroški na podlagi vhodnih računov dobaviteljev.

POJASNILO 16: ZUNAJBILANČNE OBVEZNOSTI

Kot zunajbilančne obveznosti izkazujemo potencialne obveznosti iz naslova poroštev in drugih jamstev, ki niso izkazane v bilanci stanja. Na dan 31. 12. 2004 znašajo 7.318.279 tisoč SIT. Povečanje oziroma zmanjšanje potencialnih obveznosti prikazuje naslednja tabela:

v tisoč SIT

	31. 12. 2004	31. 12. 2003	Poveč./zmanj.
Potencialne obveznosti iz naslova bančnih garancij	1.714.489	5.374.639	-3.660.150
Potencialne obveznosti iz naslova danih jamstev za druge družbe	198.124	559.591	-361.467
Potencialne obveznosti iz naslova danih jamstev za odvisne družbe	5.315.268	3.598.577	1.716.691
Zunajbilančne obveznosti do Slovenske razvojne družbe	90.263	90.847	-584
Zunajbilančne naložbe	135	118	17
Skupaj	7.318.279	9.623.772	-2.305.493

Na zmanjšanje potencialnih obveznosti iz naslova bančnih garancij je vplivalo predvsem prenehanje veljavnosti garancije Nove Ljubljanske banke d.d., izdane v korist kupca delnic Si.mobil, ker se je družba Mobilkom AG & co KG odločila, da predčasno vrne garancijo.

Od skupnega zneska potencialnih obveznosti je 285.258 tisoč SIT kratkoročnih in 7.033.021 tisoč SIT dolgoročnih potencialnih obveznosti. Potencialne obveznosti z rokom zapadlosti v plačilo, daljšim od petih let, se nanašajo na dana jamstva za odobrene dolgoročne kredite odvisnim družbam:

- Intereuropa, logističke usluge, d.o.o., Zagreb (v višini 1.476.817 tisoč SIT z rokom zapadlosti v plačilo 9. 6. 2010 in v višini 1.558.329 tisoč SIT z rokom zapadlosti 1. 3. 2011), in
- Intereuropa RTC d.d. Sarajevo (v višini 479.486 tisoč SIT).

TEMELJNI KAZALNIKI

v tisoč SIT

	2004	2003	Ind. 04/03
1. sredstva=obveznosti do virov sredstev	47.831.734	48.741.419	98
2. Čisti dobiček v poslovnem letu	1.970.013	2.863.578	69
3. Osnovna sredstva	23.524.952	23.204.127	101
4. Prihodki	32.994.159	32.479.599	102
5. Odhodki	30.581.202	29.069.624	105
6. Dolgoročne finančne naložbe	15.300.295	13.968.044	110
7. Dolgoročne poslovne terjatve	9.794	21.928	45
8. Kapital	35.451.075	34.628.583	102
9. Povprečni kapital (brez čistega poslovnega izida poslovnega leta) - izračunan na podlagi otvoritvenega in končnega stanja	34.054.823	32.606.237	104
10. Vsota dividend za poslovno leto	1.896.579	1.738.531	109
11. Povprečni osnovni kapital - izračunan na podlagi otvoritvenega in končnega stanja	7.956.895	7.956.895	100
12. Dolgoročni dolgovi	1.211.367	1.036.461	117
13. Dolgoročne rezervacije	1.581.306	3.823.683	41
14. Število navadnih in prednostnih delnic (na bilančni presečni dan) *	7.902.413	8.011.377	99
15. Povprečno število navadnih delnic	7.902.413	7.902.413	100
16. Likvidna sredstva (dobroimetje pri bankah, čeki, gotovina, kratkorodne finančne naložbe)	2.426.006	3.047.515	80
17. Kratkoročne obveznosti	8.613.009	8.172.670	105
18. Kratkoročne terjatve	5.954.128	7.681.414	78
19. Kratkoročna sredstva	8.401.732	10.761.756	78
20. Poslovni prihodki	30.638.166	30.467.803	101
21. Poslovni odhodki	30.143.985	28.647.457	105
22. Čisti dobiček za navadne delnice v poslovnem letu	1.970.013	2.862.619	69
22a Čisti dobiček za prednostne delnice v poslovnem letu		959	
TEMELJNI KAZALNIKI STANJA FINANCIRANJA			
23. Stopnja lastniškosti financiranja (8/1)	0,74	0,71	104
24. Stopnja dolgoročnosti financiranja ((8+12+13)/1)	0,80	0,81	99

v tisoč SIT

	2004	2003	Ind. 04/03
TEMELJNI KAZALNIKI STANJA INVESTIRANJA			
25. Stopnja osnovnosti investiranja (3/1)	0,49	0,48	103
26. Stopnja dolgoročnosti investiranja ((3+6+7)/1)	0,81	0,76	106
TEMELJNI KAZALNIKI VODORAVNEGA FINANČNEGA USTROJA			
27. Koefficient kapitalske pokritosti osnovnih sredstev (8/3)	1,51	1,49	101
28. Koefficient neposredne pokritosti kratkoročnih obveznosti (hitri koefficient) (16/17)	0,28	0,37	76
29. Koefficient pospešene pokritosti kratkoročnih obveznosti (pospešeni koefficient) ((16+18)/17)	0,97	1,31	74
30. Koefficient kratkoročne pokritosti kratkoročnih obveznosti (kratkoročni koefficient) (19/17)	0,98	1,32	74
TEMELJNI KAZALNIKI GOSPODARNOSTI			
31. Koefficient gospodarnosti poslovanja (20/21)	1,02	1,06	96
32. Koefficient celotne gospodarnosti (4/5)	1,08	1,12	97
TEMELJNI KAZALNIKI DOBIČKONOSNOSTI			
33. Čista dobičkonosnost kapitala (2/9*100, v %)	5,78	8,78	66
34. Koefficient dividendnosti osnovnega kapitala (10/11)	0,24	0,22	109
35. Osnovna čista dobičkonosnost navadne delnice (22/15*1000, v SIT)	249,29	362,25	69
KNJIGOVODSKA VREDNOST DELNICE			
36. Knjigovodska vrednost navadne delnice v SIT (8/15*1000)	4.486,11	4.368,24	103
36a Knjigovodska vrednost prednostne delnice v SIT		2.000,00	-

* prednostne delnice samo v poslovnem letu 2003

8. V skladu z računovodsko usmeritvijo pripoznavanja učinka prevrednotenja finančnih naložb v kapital odvisnih družb v letu 2003.

Pojasnila k izkazu poslovnega izida

Ob primerjavi podatkov izkaza poslovnega izida obravnavanega leta s preteklim letom se pri obvladujoči družbi odraža vpliv pripojitve družbe STTC d.d., Maribor, ki smo jo pripojili v mesecu novembru 2003. Ker je bila družba STTC d.d. v letu 2004 naša odvisna družba, se njeno poslovanje odraža v izkazu poslovnega izida obvladujoče družbe skozi finančne prihodke iz deležev v podjetjih v skupini.⁸ Na primerljive podatke v skupinskih izkazih pa ta pripojitev nima vpliva, ker je bila družba STTC d.d. v letu 2003 kot odvisna družba vključena v skupinske računovodske izkaze.

POJASNILO 17: ČISTI PRIHODKI OD PRODAJE

Čisti prihodki od prodaje v višini 29.996.792 tisoč SIT predstavljajo prodajne vrednosti opravljenih storitev in se pripoznajo v celoti ob prodaji.

Na domačem trgu je bilo ustvarjenih 17.665.653 tisoč SIT, na tujem trgu pa 12.331.139 tisoč SIT čistih prihodkov od prodaje.

Čisti prihodki od prodaje po poslovnih področjih (področnih odsekih)

v mio SIT

	2004	Str.	plan 2004	Str.	2003	Str.	Ind 04/ plan	Ind 04/03
1 Kopenski promet	10.401	35%	9.895	36%	9.784	33%	105	106
2 Terminalske storitve	3.196	11%	2.957	11%	2.272	8%	108	141
3 Carinske storitve	3.120	10%	2.804	10%	5.695	19%	111	55
4 Pomorski promet	9.762	33%	8.030	30%	8.606	29%	122	113
5 Zračni promet	2.075	7%	1.839	7%	1.805	6%	113	115
6 Druge storitve	1.444	5%	1.661	6%	1.523	5%	87	95
Skupaj	29.997	100%	27.187	100%	29.684	100%	110	101

V letu 2004 smo preseгли planske vrednosti za 10 %, lanskoletne vrednosti pa za 1 %. V strukturi čistih prihodkov od prodaje predstavljata največji delež poslovni področji pomorski promet in kopenski promet.

Drugi poslovni prihodki s prevrednotovalnimi poslovnimi prihodki predstavljajo presežek prodajne vrednosti odtujenih opredmetenih osnovnih sredstev nad njihovo neodpisano vrednostjo v vrednosti 111.685 tisoč SIT in prihodke od odprave dolgoročnih rezervacij v višini 527.867 tisoč SIT iz naslova slabega imena, ki je nastalo ob pripojitvi družbe STC d.d., Celje (173.068 tisoč SIT), ter družbe STTC d.d., Maribor (354.799 tisoč SIT), in drugih prihodkov (1.822 tisoč SIT).

STROŠKI PO FUNKCIONALNIH SKUPINAH (PRILOGA K IZKAZU POSLOVNEGA IZIDA OBVLADUJOČE DRUŽBE INTEREUROPA D.D.)

Glede na to, da uporabljamo obliko izkaza poslovnega izida upoštevajoč različico I, prikazujemo vse stroške poslovanja tudi po funkcionalnih skupinah, in sicer ločeno za naslednje kategorije: nabavna vrednost prodanega blaga, proizvodjalni stroški prodanih storitev, stroški prodajanja in stroški splošnih dejavnosti; vse z vštetiimi ustreznimi stroški amortizacije.

v tisoč SIT

	2004	2003	Ind.04/03
Nabavna vrednost prodanega blaga			
Proizvajalni stroški prodanih storitev	25.666.569	24.203.565	106
Stroški prodajanja	1.102.869	1.095.667	101
Stroški splošnih dejavnosti	3.374.547	3.348.225	101
Skupaj	30.143.985	28.647.457	105

Stroški prodajanja in splošnih dejavnosti so se nekoliko povečali. Zmanjševanje stroškov se v primerjavi z zmanjševanjem prodaje po vstopu Republike Slovenije v Evropsko unijo pojavlja z zamikom.

STROŠKI IN ODHODKI

Stroški in odhodki družbe so se v obravnavanem poslovnem letu povečali za 5 %, k čemur so največ prispevali stroški blaga, materiala in storitev, ki izkazujejo povečanje za 1.870.463 tisoč SIT.

v tisoč SIT

	2004	Str.	2003	Str.	Ind 04/03
1 Stroški blaga, materiala in storitev (a+b)	22.811.465	76%	20.941.002	73%	109
a Stroški porabljenega materiala	553.448	2%	512.341	2%	108
b Stroški storitev	22.258.017	74%	20.428.661	71%	109
2 Stroški dela (a+b+c)	5.375.524	18%	5.654.758	20%	95
a Stroški plač	3.664.247	12%	3.892.101	14%	94
b Stroški socialnih zavarovanj	613.107	2%	656.202	2%	93
c Drugi stroški dela	1.098.170	4%	1.106.455	4%	99
3 Odpisi vrednosti (a+b)	1.618.100	5%	1.846.962	6%	88
a Amortizacija in prevrednotovalni poslovni odhodki pri neopredmetenih dolgoročnih sredstvih in opredmetenih osnovnih sredstvih	1.537.725	5%	1.610.528	6%	95
b Prevrednotovalni poslovni odhodki pri obratnih sredstvih	80.375	0%	236.434	1%	34
4 Drugi poslovni odhodki	338.896	1%	204.735	1%	166
5 Stroški in odhodki (1 do 4)	30.143.985	100%	28.647.457	100%	105

POJASNILO 18: STROŠKI BLAGA, MATERIALA IN STORITEV

V postavko sodijo stroški porabljenega materiala in stroški storitev in v strukturi odhodkov predstavljajo 76-odstotni delež. Največji porast so dosegli stroški storitev, in sicer za 1.829.356 tisoč SIT in predstavljajo 74 % celotnih odhodkov in stroškov družbe.

Stroški materiala

v tisoč SIT

	2004	2003	Ind 04/03
Stroški materiala za vzdrževanje in čiščenje	25.378	24.832	102
Stroški goriva	106.433	83.797	127
Stroški porabljene vode	16.977	13.978	121
Stroški kuriva za ogrevanje	239.039	165.507	144
Stroški literature in pisarniškega materiala	165.620	224.227	74
Stroški materiala skupaj	553.448	512.341	108

Udeležbo v stroških porabljenega materiala so najbolj popravili stroški kuriva za ogrevanje, ki kažejo povečanje za 73.532 tisoč SIT.

Stroški storitev

v tisoč SIT

	2004	2003	Ind 04/03
Direktni stroški	19.588.269	18.084.896	108
Telefonski stroški	167.646	186.245	90
Stroški vzdrževanja	260.196	161.500	161
Stroški najemnin	111.180	101.580	109
Zavarovalne premije	119.629	106.074	113
Reprezentanca in oglaševanje	163.572	189.063	87
Stroški izobraževanja	32.872	40.663	81
Ostali stroški storitev	1.814.653	1.558.640	116
Stroški storitev	22.258.017	20.428.661	109

Izmed stroškov storitev predstavljajo 88-odstotni delež direktni stroški, v celotnih stroških in odhodkih pa 74-odstotni delež. Stroški storitev so porasli za 9 %, k takemu povečanju pa so največ prispevali direktni stroški, ki beležijo povečanje za 1.503.373 tisoč SIT.

POJASNILO 19: STROŠKI DELA

Stroški dela v vrednosti 5.375.524 tisoč SIT so se v primerjavi z letom 2003 zmanjšali za 5 %, v največji meri zaradi prestrukturiranja družbe, posledice vstopa Republike Slovenije v Evropsko unijo. V strukturi odhodkov predstavljajo 18 %.

v tisoč SIT

	2004	2003	Ind 04/03
Stroški plač	3.664.247	3.892.101	94
Stroški socialnih zavarovanj	613.107	656.202	93
Drugi str. dela	1.098.170	1.106.455	99
Regres	205.423	206.242	100
Prevoz in prehrana	524.702	533.721	98
Ostali stroški dela	368.046	366.492	100
Stroški dela	5.375.524	5.654.758	95

Stroški plač v višini 3.664.247 tisoč SIT predstavljajo:

- plače, ki pripadajo zaposlencem, v kosmatem znesku in
- nadomestila plač, ki skladno z zakonom, kolektivno pogodbo ali pogodbo o zaposlitvi pripadajo zaposlencem za obdobje, ko ne delajo, v kosmatem znesku, ki bremeni podjetje (to so neto plače in davek ter obvezne dajatve za socialno varnost iz plač).

Stroški socialnih zavarovanj v vrednosti 613.107 tisoč SIT predstavljajo dajatve podjetja za socialno varnost, ki so obveznosti podjetja, odvisne od kosmatih plač (prispevki delodajalca za socialno varnost).

Drugi stroški dela znašajo 1.098.170 tisoč SIT, predstavljajo pa:

- dajatve v naravi, darila in nagrade zaposlencem ter zanje plačani ali njim povrnjeni zneski, ki niso v neposredni zvezi s poslovanjem,
- davek na izplačane plače,
- odpravnine, ki pripadajo zaposlencem, ko nehajo delati v podjetju,
- jubilejne nagrade,
- regres za letni dopust in
- povračila zaposlencem (zneski za prevoz na delo, zneski za prehrano med delom in drugi prejemki zaposlencev).

Prejemki članov uprave, nadzornega sveta in zaposlenih po individualni pogodbi v letu 2004 v tisoč SIT

	Prejemki za leto 2004	Delež v dobičku	Sejnine	Skupaj
UPRAVA				
Jože Kranjc	35.517	8.376		43.893
Radovan Vrabc	31.604	7.448		39.052
Milan Jelenc	31.024	7.376		38.400
Milan Kurelič	29.709	6.705		36.414
Vladimir Petravič	26.353	6.149		32.502
Skupaj uprava	154.207	36.054		190.261
NADZORNI SVET				
Livij Jakomin		5.025	582	5.607
Tufek Tadej		1.349	263	1.612
Naberšnik Drago		2.697	663	3.360
Lenič Jože		1.349	255	1.604
Parovel Ivanka		2.473		2.473
Končnik Anton		1.349		1.349
Gačnik Boris		1.349		1.349
Marina Rus		2.697	497	3.194
Babič Maksimiljan		225	630	855
Klampfer Zoran		2.697	892	3.589
Gortan Ernest			213	213
Skupaj Nadzorni svet		21.210	3.995	25.205
Zaposleni po individualnih pogodbah	455.676			455.676
Skupaj	609.883	57.264	3.995	671.142

Zasluzki pripadajo zaposlencem med njihovim službovanjem ali po koncu njihovega službovanja. Med njihovim službovanjem so to: plače, nadomestila plač in njim sorodne postavke, po koncu službovanja pa predvsem odpravnine in pokojnine.

Na osnovi Zakona o izvajanju dogovora o politiki plač v zasebnem sektorju v obdobju 2004-2005 smo uskladili plače zaposlencev po kolektivni pogodbi ob izplačilu plač za mesec avgust v znesku 5.000,00 SIT.

POJASNILO 20: ODPISI VREDNOSTI

Odpisi vrednosti vsebujejo amortizacijo neopredmetenih dolgoročnih sredstev in opredmetenih osnovnih sredstev v višini 1.537.725 tisoč SIT ter prevrednotovalne poslovne odhodke pri obratnih sredstvih v višini 80.375 tisoč SIT. Postavka kaže padec za 12 %, in sicer amortizacije in prevrednotovalnih odhodkov za 5 % in prevrednotovalnih poslovnih odhodkov pri obratnih sredstvih kar za 66 %.

	2004	2003	Ind 04/03
Odpisi vrednosti (a+b)	1.618.100	1.846.962	88
a Amortizacija in prevrednotovalni poslovni odhodki pri neopredmetenih dolgoročnih sredstvih in opredmetenih osnovnih sredstvih	1.537.725	1.610.528	95
b Prevrednotovalni poslovni odhodki pri obratnih sredstvih	80.375	236.434	34

v tisoč SIT

POJASNILO 21: DRUGI POSLOVNI ODHODKI

	2004	2003	Ind 04/03
Prispevek za mestno zemljišče	238.601	122.752	194
Donacije	7.433	6.189	120
Ostali poslovni odhodki	92.862	75.794	123
Drugi poslovni odhodki	338.896	204.735	166

v tisoč SIT

Največji delež drugih poslovnih odhodkov predstavljajo plačani prispevki za mestno zemljišče, ki pomenijo dobrih 70 % postavke (nove odločbe in pridobitve). Ostali del drugih poslovnih odhodkov sestavljajo razne dajatve, ki niso odvisne od poslovnega rezultata (prispevek za onesnaženo vodo, prispevek za Gospodarsko zbornico, razne članarine združenjem, štipendije dijakom in študentom ter drugi stroški). V primerjavi s preteklim letom so porasli za 134.161 tisoč SIT.

POJASNILO 22: FINANČNI PRIHODKI IZ DELEŽEV

Finančni prihodki iz deležev znašajo 1.968.437 tisoč SIT in so večji od lansko leto izkazanih za 42 %.

Finančnih prihodkov iz deležev v podjetjih v skupini v letu 2004 ne izkazujemo zaradi spremembe računovodske usmeritve. V primerljivem letu so znašali 908.392 tisoč SIT in so predstavljali finančne prihodke iz deležev, vrednotenih po kapitalski metodi. To so prihodki iz naslova sorazmernega dela čistega dobička odvisnih družb, ki pripada obvladujoči družbi. Učinke prevrednotenja dolgoročnih finančnih naložb v odvisne družbe izkazujemo v prevrednotovalnem popravku kapitala.

Pregled odvisnih družb s pripadajočimi čistimi dobički je predstavljen v preglednici "deleži v podjetjih v skupini" v pojasnilu 4 bilance stanja. Odločitev za spremembo računovodske usmeritve gre pripisati dejstvu, da bomo prevzeli priporočila Mednarodnih standardov računovodskega poročanja, ki obstoječega načina priznavanja dolgoročnih finančnih naložb v kapital odvisnih družb po kapitalski metodi ne dopuščajo.

PREDSTAVITEV UČINKA SPREMENJENE RAČUNOVODSKE USMERITVE ZA LETO 2003

Učinek spremenjene računovodske usmeritve je viden v doseženih finančnih prihodkih iz deležev v podjetjih v skupini razen v pridruženih podjetjih, ki so manjši za 908.392 tisoč SIT, znesek pa povečuje postavko prevrednotovalnega popravka kapitala v isti višini. Doseženi čisti poslovni izid obračunskega obdobja je za 32 % oziroma za omenjeni znesek nižji. Sprememba računovodske usmeritve na davčno bilanco za poslovno leto 2003 nima vpliva.

IZSEK IZKAZA POSLOVNEGA IZIDA ZA LETO 2003

v tisoč SIT

	2003	2003	Ind.
	Kapitalska metoda - učinek v PRIHODKE	Kapitalska metoda - učinek v KAPITAL*	
Poslovni izid iz poslovanja	1.820.346	1.820.346	100
8. Finančni prihodki iz deležev	1.381.841	473.449	34
a) Finančni prih. iz deležev v podjetjih v skupini razen v pridruženih podjetjih	908.392		
b) Finančni prih. iz deležev v pridruženih podjetjih			
c) Drugi finančni prihodki iz deležev	473.449	473.449	100
9. Finančni prihodki iz dolgoročnih terjatev	36.552	36.552	100
10. Finančni prihodki iz kratkoročnih terjatev	585.262	585.262	100
11. Finančni odhodki za odpise dolgoročnih in kratkoročnih finančnih naložb	311.256	311.256	100
a) Prevredn. fin. odh. pri fin. naložbah v podj. v skupini razen v pridr. podj.	311.095	311.095	100
b) Prevredn. fin. odhodki pri fin. naložbah v pridružena podjetja			
c) Drugi prevrednotovalni finančni odhodki	161	161	100
12. Finančni odhodki za obresti in iz drugih obveznosti	104.538	104.538	100
13. Poslovni izid iz rednega delovanja	3.408.207	2.499.815	73
14. Davek iz dobička iz rednega delovanja			
15. Čisti poslovni izid iz rednega delovanja	3.408.207	2.499.815	73
16. Izredni prihodki	8.141	8.141	100
17. Izredni odhodki	6.373	6.373	100
Poslovni izid zunaj rednega delovanja	1.768	1.768	100
19. Davek iz dobička	546.397	546.397	100
20. Čisti poslovni izid obračunskega obdobja	2.863.578	1.955.186	68

* Sprememba računovodske usmeritve

Sprememba priznavanja učinkov vrednotenja dolgoročnih finančnih naložb v odvisne družbe vpliva na postavke znotraj kapitala bilance stanja, saj se na račun priznavanja učinka v posebni prevrednotovalni popravek kapitala zmanjša doseženi čisti poslovni izid poslovnega leta za 32 %.

Kapital na bilančni presečni dan 31. 12. 2003				v tisoč SIT
	31. 12. 2003	31. 12. 2003*	Ind 03/03*	
A. Kapital	34.628.583	34.628.583	100	
I. Vpoklicani kapital	8.011.377	8.011.377	100	
II. Kapitalske rezerve	2.039.672	2.039.672	100	
III. Rezerve iz dobička	2.659.005	2.659.005	100	
IV. Preneseni čisti poslovni izid	9.364.694	9.364.694	100	
V. Čisti poslovni izid poslovnega leta	2.863.578	1.955.186	68	
VI. Prevrednotovalni popravek kapitala	9.690.257	10.598.649	109	
1. Splošni prevrednotovalni popravek kapitala	9.690.225	9.690.225	100	
2. Posebni prevrednotovalni popravek kapitala	32	908.424	VELIK PORAST	

* Sprememba računovodske usmeritve

Učinki spremembe v računovodskih izkazih vplivajo tudi na izračun nekaterih kazalnikov. V spodnji preglednici so primerjani pomembni kazalniki leta 2004 in primerljivega leta 2003 z upoštevanim učinkom spremembe računovodske usmeritve.

Izračun pomembnejših kazalnikov (upoštevan učinek spremembe računovodske usmeritve v letu 2003)				v tisoč SIT
	2004	2003*	Ind. 04/03*	
1. Čisti dobiček v poslovnem letu (v tisoč SIT)	1.970.013	1.955.186	101	
2. Prihodki (v tisoč SIT)	32.994.159	31.571.207	105	
3. Povprečni kapital (brez čistega poslovnega izida poslovnega leta - izračunan na podlagi otvoritvenega in končnega stanja, v tisoč SIT)	34.054.823	33.060.433	103	
4. Čisti dobiček za navadne delnice v poslovnem letu	1.970.013	1.954.227	101	
TEMELJNI KAZALNIKI DOBIČKONOSNOSTI				
5. Čista dobičkonosnost kapitala (1/3*100, v % (letni nivo))	5,78	5,91	98	
6. Osnovna čista dobičkonosnost navadne delnice	249,29	247,29	101	

* Sprememba računovodske usmeritve

Ob upoštevanju sprememb je vrednost kazalnika čista dobičkonosnost kapitala nižja za 2 %, medtem ko je osnovna čista dobičkonosnost navadne delnice višja za 1 %.

Drugi finančni prihodki iz deležev (s prevrednotovalnimi finančnimi prihodki) so bili doseženi v višini 1.968.437 tisoč SIT. Pretežni del te vrednosti predstavlja uresničene prihodke iz naslova sprostitev dolgoročne rezervacije Si.mobil d.d. (1.288.484 tisoč SIT) in prihodke od dividend (223.878 tisoč SIT).

Zaradi predčasne vrnitve garancije Nove Ljubljanske banke družbe Mobilkom Austria AG & CO KG v vrednosti EUR 18.675.684,49 smo v poslovnem letu 2004 sprostil oblikovane dolgoročne rezervacije iz naslova

prodaje delnic Si.mobil d.d. v vrednosti 1.288.483 tisoč SIT, ki so bile oblikovane zaradi morebitnega zahtevka po vračilu kupnine. Ob sklenitvi pogodbe o prodaji delnic družbe Si.mobil d.d. smo prodajalci delnic, med katerimi je bila z ustreznim deležem tudi Intereuropa d.d., zagotovili kupcu delnic bančno garancijo za zavarovanje obveznosti prodajalcev iz kupoprodajne pogodbe.

POJASNILO 23: FINANČNI PRIHODKI IZ DOLGOROČNIH TERJATEV

V okviru postavke izkazujemo druge finančne prihodke iz dolgoročnih terjatev višini 12.490 tisoč SIT in predstavljajo finančne prihodke zaradi ohranitve vrednosti dolgoročnih terjatev do družb, ki niso zajete v skupinske računovodske izkaze.

POJASNILO 24: FINANČNI PRIHODKI IZ KRATKOROČNIH TERJATEV

v vrednosti 335.891 tisoč SIT predstavljajo prihodke iz obresti zaračunanih kupcem, prihodke iz obresti iz naslova kratkoročno in dolgoročno danih posojil in depozitov ter tečajne razlike iz kratkoročnih poslovnih terjatev.

POJASNILO 25: FINANČNI ODHODKI ZA ODPISE DOLGOROČNIH IN KRATKOROČNIH TERJATEV

Prevrednotovalni finančni odhodki pri finančnih naložbah v podjetja v skupini v višini 268.005 tisoč SIT predstavljajo pripadajoči znesek čiste izgube odvisnih družb: Intereuropa Transport d.o.o. (96.027 tisoč SIT) Speka spol.s r.o., Praga (39.762 tisoč SIT), Intereuropa IT d.o.o. (122.048 tisoč SIT) in Intereuropa Transport & Spedition GmbH, Troisdorf (10.168 tisoč SIT).

POJASNILO 26: FINANČNI ODHODKI ZA OBRESTI IN IZ DRUGIH OBVEZNOSTI

Finančni odhodki za obresti in iz drugih obveznosti so 148.336 tisoč SIT. Pretežni del postavke v teh odhodkih predstavljajo stroški obresti, finančni odhodki in tečajne razlike iz naslova kratkoročnih in dolgoročnih obveznosti.

POJASNILO 27: POSLOVNI IZID IZ REDNEGA DELOVANJA

Rezultat rednih prihodkov in odhodkov je doseženi poslovni izid iz rednega delovanja v višini 2.394.658 tisoč SIT.

Poslovni izid iz poslovanja je bil v obravnavanem poslovnem letu dosežen v višini 494.181 tisoč SIT, medtem ko je v preteklem letu znašal 1.820.346 tisoč SIT.

Poslovni izid iz rednega delovanja je bil dosežen v višini 2.394.658 tisoč SIT. Poleg poslovnega izida iz poslovanja so k temu prispevale sproščene dolgoročne rezervacije iz naslova dane bančne garancije v korist kupcev delnic družbe Si.mobil d.d in drugi uresničeni prihodki iz naslova obresti ter prihodki od dividend.

POJASNILO 28: DAVEK IZ DOBIČKA

Upoštevač pojasnilo 2 k SRS 25 Slovenskega inštituta za revizijo, smo postavki davek iz dobička iz rednega delovanja in davek iz dobička zunaj rednega delovanja združili v skupno postavko "davek iz dobička".

Davčna obveznost v letu 2004

v tisoč SIT

	2004	2003	Ind 04/03
1. Prihodki usklajeni z določbami ZDDPO	32.994.159	31.200.171	106
2. Odhodki usklajeni z določbami ZDDPO	30.151.190	28.630.774	105
3. Davčna osnova I (1-2)	2.842.969	2.569.397	111
4. Povečanje davčne osnove	179.575	223.917	80
5. Zmanjšanje davčne osnove	151.586	-	
6. Davčna osnova II (3+4-5)	2.870.958	2.793.314	103
7. Davčne olajšave:	1.099.183	607.725	181
od tega: 25 % invest.olajšava za vsa OS razen os.v.	714.735	246.136	290
od tega: 15 % invest.olajšava za nabavo opreme	55.974	38.475	145
8. Davčna osnova III (6-7)	1.771.775	2.185.589	81
9. Davek iz dobička (8*25%)	442.944	546.397	81
10. Višina mesečnih akontacij	36.912	45.533	81
11. Obračun vplačanih akontacij 2004 (terjatev za preveč plačani davek od dobička)	103.456	ODLOČBA	

Poslovno leto 2004 je bilo izjemno, saj je prav na področju davčne regulative značilna veljavnost starega Zakona o davku od dobička pravnih oseb, od 1. 5. 2004 dalje pa je v določenih členih začel veljati novi Zakon o davku od dohodka pravnih oseb, ki v pretežnem delu velja od 1. januarja 2005.

Za poslovno leto je izračunana davčna obveznost v višini 442.944 tisoč SIT. Največji učinek na davčno osnovo imajo uveljavljene investicijske olajšave v opredmetena osnovna sredstva (razen v pisarniško pohištvo in osebna vozila). Ker smo glede na predhodno leto preplačali izračunano davčno obveznost, izkazujemo terjatev za preveč plačani davek v vrednosti 103.456 tisoč SIT.

POJASNILO 29: DOSEŽENI POSLOVNI IZID ZUNAJ REDNEGA DELOVANJA

je posledica doseženih izrednih prihodkov in odhodkov. Ti niso pomembna postavka, predstavljajo pa predvsem odškodnine zavarovalnice in odbitne franšize pri odškodninskih zahtevkih.

POJASNILO 30: ČISTI POSLOVNI IZID OBRAČUNSKEGA OBDOBJA

je bil dosežen v višini 1.970.013 tisoč SIT.

Pojasnila k izkazu finančnega izida

Izkaz finančnega izida sestavljamo upoštevajoč različico II z izhodiščem v denarnih sredstvih in njihovih ustreznikih, kar pomeni, da z gibanjem oziroma spremembo drugih postavk sredstev in obveznosti do virov sredstev pojasnujemo vzroke za spremembo denarnih sredstev in njihovih ustreznikov v obravnavanem obdobju.

SRS 26 loči finančne tokove pri poslovanju, naložbenju in financiranju. Da bi pritoke in odtokove čim bolj približali prejemkom in izdatkom, smo iz nominalnih razlik med začetno bilanco stanja (na dan 1. 1. 2004) in končno bilanco stanja (na dan 31. 12. 2004) izločili učinke prevrednotenja.

V postavki denarnih sredstev in njihovih ustreznikov smo upoštevali denarna sredstva v blagajni in takoj unovčljive vrednostnice ter dobroimetje pri bankah.

POJASNILO 31: PREBITEK PRITOKOV PRI POSLOVANJU

V letu 2004 znaša prebitek pritokov pri poslovanju 2.238.574 tisoč SIT in je skupaj z začetnim stanjem denarnih sredstev osnova za dejavnost investiranja in financiranja družbe. V primerjavi s preteklim letom so pritoki iz poslovanja večji zaradi zmanjšanih terjatev, kar ima vpliv tudi na končni prebitek pritokov pri poslovanju nad odtoki.

POJASNILO 32: PREBITEK ODTOKOV PRI NALOŽBENJU

Pri naložbenju ugotovimo prebitek odtokov v višini 886.914 tisoč SIT zaradi večjih odtokov pri dejavnosti zaradi bistvenega vpliva investicij v opredmetena osnovna sredstva od finančnih prihodkov, ki se tičejo naložbenja.

POJASNILO 33: PREBITEK ODTOKOV PRI FINANCIRANJU

Dejavnost financiranja v letu 2004 se odraža v prebitku odtokov pri financiranju v višini 1.439.584 tisoč SIT. Razloge za to gre iskati v večjem zmanjšanju kapitala zaradi izplačil na osnovi sklepa skupščine od povečanja finančnih dolgov.

POJASNILO 34: KONČNO STANJE DENARNIH SREDSTEV IN NJIHOVIH USTREZNIKOV

Končno stanje je posledica doseženega finančnega izida obdobja in začetnega stanja denarnih sredstev in njihovih ustreznikov. V primerjavi s preteklim presečnim stanjem je padlo za 39 %.

POJASNILO 35: FINANČNI IZID OBDOBJA

Z upoštevanjem prebitkov pritokov in odtokov pri poslovanju, naložbenju in financiranju ugotovimo negativni finančni izid obračunskega obdobja -87.924 tisoč SIT, ki zmanjšuje začetno osnovo 223.271 tisoč SIT.

Pojasnila k izkazu gibanja kapitala

Kapital družbe Intereuropa d.d. se je v letu 2004 povečal zaradi:

- čistega poslovnega izida obravnavanega obdobja v višini 1.970.013 tisoč SIT,
- povečanja posebnega prevrednotovalnega popravka kapitala v zvezi z učinkom vrednotenja dolgoročnih finančnih naložb v odvisne družbe za 1.009.972 tisoč SIT,
- povečanja posebnega prevrednotovalnega popravka kapitala za pripadajoče čiste dobičke pridruženih družb v višini 1.234 tisoč SIT in
- povečanja kapitalskih rezerv za nominalno vrednost umaknjenih lastnih delnic v višini 108.964 tisoč SIT.

Zmanjšal pa se je iz naslova:

- zmanjšanja osnovnega kapitala za nominalno vrednost umaknjenih lastnih delnic v višini 108.964 tisoč SIT,
- zmanjšanja prenesenega čistega dobička za knjigovodsko vrednost umaknjenih lastnih delnic v višini 197.236 tisoč SIT in

- delitve bilančnega dobička za leto 2003 na podlagi sklepa skupščine z dne 2. 7. 2004, ki je razporedila bilančni dobiček v višini 12.228.272 tisoč SIT v naslednje namene:
 - za izplačilo dividend delničarjem, imetnikom navadnih prosto prenosljivih imenskih delnic, v bruto višini 240 SIT na delnico:
 - a. del nerazporejenega revaloriziranega čistega dobička iz leta 1998 v višini 1.619.417 tisoč SIT;
 - b. del nerazporejenega revaloriziranega čistega dobička iz leta 1993 v višini 277.162 tisoč SIT; kar v skupni višini znaša 1.896.579 tisoč SIT;
 - del nerazporejenega revaloriziranega čistega dobička iz leta 1998 v višini 64.909 tisoč SIT za udeležbo uprave in nadzornega sveta pri dobičku družbe;
 - preostali del bilančnega dobička v višini 10.266.784 tisoč SIT pa je ostal nerazporejen.

Bilančni dobiček poslovnega leta 2004

Kategorija	Znesek v tisoč SIT
A Čisti poslovni izid poslovnega leta	1.970.013
B + Preneseni čisti dobiček	10.069.548
C + Zmanjšanje rezerv iz dobička	0
Č - Povečanje rezerv iz dobička po sklepu uprave	0
D - Povečanje rezerv iz dobička po odločitvi uprave in nadzornega sveta	0
E =Bilančni dobiček (a+b+c-č-d)	12.039.561

Čisti dobiček poslovnega leta 2004 povečuje postavko bilančnega dobička, tako da znaša bilančni dobiček na dan 31. 12. 2004 12.039.561 tisoč SIT.

POSLOVNA MREŽA

Poslovne enote koncerna po državah	Naslov	Poštna št. in pošta	Poziv. št.	Telefon	Telefaks
Slovenija					
Intereuropa, Globalni logistični servis, delniška družba, Koper	Vojkovo nabrežje 32	6000 Koper	05	664 10 00	664 26 74
Področje predsednika uprave			05	664 12 90	664 12 73
Področje špedicije in logistike			05	664 15 20	664 15 35
Področje cestnega in železniškega transporta			05	664 17 02	664 17 07
Področje financ, računovodstva, notranje revizije in kontrolinga			05	664 13 73	664 13 21
Področje kadrovske - socialnih in splošnih zadev			05	664 12 53	664 26 74
Filiale v Sloveniji					
Filiala Avio Brnik	Brnik 130	4210 Brnik	04	206 28 00	206 28 21
Filiala UPS	Brnik 130	4210 Brnik	04	281 12 00	281 12 50
Koper	Vojkovo nabrežje 32	6000 Koper	05	664 18 71	664 18 70
Celje	Kidričeva 30	3000 Celje	03	490 37 70	424 24 36
Maribor	Tržaška cesta 53	2000 Maribor	02	332 62 53	332 62 54
Novo mesto	Ljubljanska cesta 36	8104 Novo mesto	07	331 62 25	331 62 54
Filiala Celje	Kidričeva 38, p.p. 1039	3102 Celje	03	424 21 00	424 21 35
Filiala Jesenice	Spodnji Plavž 6/b	4270 Jesenice	04	588 91 00	588 91 09
Kranj - poslovalnica	Gorenjesavska 4	4000 Kranj	04	280 17 10	280 17 29
Filiala Koper	Vojkovo nabrežje 32	6000 Koper	05	664 15 02	664 15 01
Filiala Ljubljana	Letališka cesta 35	1001 Ljubljana	01	586 85 00	586 87 09
Novo mesto - poslovalnica	Češča vas 40	8104 Novo mesto	07	331 62 00	331 62 01
Filiala Maribor	Tržaška cesta 53	2001 Maribor	02	420 83 33	332 66 61
Dravograd - poslovalnica	Otiški vrh 25a	2373 Šentjanž pri Dravogradu	02	878 78 14	
Murska Sobota - poslovalnica	Nemčavci 1d	9000 Murska Sobota	02	530 83 50	530 83 52
Lendava - poslovalnica	Kolodvorska 28	9220 Lendava	02	577 13 27	577 13 28
Filiala Sežana	Partizanska 93	6210 Sežana	05	707 01 10	707 01 88
Vrtojba - poslovalnica	Mednarodni mejni prehod Vrtojba 2/b	5290 Šempeter pri Gorici	05	330 99 31	330 99 39
Ajdovščina - izpostava	Tovarniška 4c	5270 Ajdovščina	05	366 23 33	366 26 07
Filiala Mejna odprava	Mejni prehod Obrežje	8261 Jesenice na Dolenjskem	07	495 74 44	495 73 66
Gruškovje - poslovalnica	Mejni prehod Gruškovje	2286 Podlehnik	02	768 22 81	768 22 91
Središče ob Dravi - izpostava	Mejni prehod Središče ob Dravi	2277 Središče ob Dravi	02	719 11 04	719 11 51
Zavrč - izpostava	Mejni prehod Zavrč	2283 Zavrč	02	761 23 11	761 23 21
Dobovec - izpostava	Mejni prehod Dobovec	3252 Rogatec	03	582 65 15	582 65 15
Metlika - izpostava	Mejni prehod Metlika	8330 Metlika	07	305 95 35	305 85 97
Jelšane - poslovalnica	Mejni prehod Jelšane	6254 Jelšane	05	788 51 56	788 51 50
Starod	Mejni prehod Starod	6244 Podgrad	05	783 56 14	783 54 14
Dragonja - izpostava	Mejni prehod Dragonja	6333 Dragonja	05	672 24 93	672 24 94
Sočerga	Mejni prehod Sočerga	6272 Gračišče	05	657 10 10	657 13 75
Filiala Železniški promet	Letališka cesta 35	1001 Ljubljana	01	586 87 50	524 55 31
Odvisne družbe v Sloveniji					
Interagent, pomorska agencija d.o.o., Koper	Vojkovo nabrežje 32	6000 Koper	05	664 16 09	664 16 26

Poslovne enote koncerna po državah	Naslov	Poštna št. in pošta	Poziv. št.	Telefon	Telefaks
Interzav, organizacija za opravljanje zavarovalnih poslov, d.o.o. Koper	Vojkovo nabrežje 32	6000 Koper	05	664 17 24	664 17 25
Intereuropa Transport, mednarodni cestni transport d.o.o., Koper	Vojkovo nabrežje 32	6000 Koper	05	664 14 43	664 14 55
Ljubljana - poslovalnica	BTC - stavba B, Letališka cesta 16	1000 Ljubljana	01	524 04 00	523 48 48
Celje - poslovalnica	Kidričeva 38	3000 Celje	03	541 98 54	541 98 53
Maribor - poslovalnica	Tržaška cesta 51	2000 Maribor	02	331 61 77	331 74 55
Intereuropa IT, informacijska tehnologija, Vojkovo nabrežje 32 d.o.o., Koper	Vojkovo nabrežje 32	6000 Koper	05	664 13 01	664 12 39
Odvisne družbe v drugih državah					
Hrvaška					
Intereuropa Sajem, medunarodno otpremništvo, d.o.o., Zagreb	Avenija Dubrovnik 15	10020 Zagreb	*385 1	65 20 470	65 20 078
Podružnica UPS	Avenija Dubrovnik 15	10020 Zagreb	*385 1	65 21 077	65 20 912
Intereuropa, logističke usluge, d.o.o., Zagreb	Josipa Lončara 3	10000 Zagreb	*385 1	39 00 666	39 00 777
Podružnica Zagreb	Josipa Lončara 3	10090 Zagreb	*385 1	37 80 555	37 80 595
Zagreb - poslovno mjesto Žitnjak	Slavonska avenija bb	10000 Zagreb	"	24 04 398	24 04 399
Zagreb - poslovno mjesto Jankomir	Jankomir 25	10000 Zagreb	"	34 96 560	34 96 561
Zagreb - poslovno mjesto Zapadni kolodvor	Vodovodna 20 a	10000 Zagreb	"	36 43 560	36 43 560
Zagreb - poslovno mjesto Ranžirni kolodvor	Jakuševačka cesta bb i Pošta	10000 Zagreb	"	66 07 885	66 07 885
Zagreb - poslovno mjesto Josipa Lončara	Josipa Lončara bb	10000 Zagreb	"	37 80 559	
Granična podružnica Macelj	Macelj	49227 Macelj	*385 49	37 90 43	37 90 35
Krapina - poslovno mjesto Žutnica	Žutnica bb	49000 Krapina	*385 49	37 11 43	300 269
Granična podružnica Bregana	Bregana, Autoput bb	10432 Bregana	*385 1	33 76 434	33 76 435
Ispostava Pleso	Pleso bb	10150 Pleso	*385 1	62 65 129	62 65 964
Ispostava Karlovac	Gundulićeva 8	47000 Karlovac	*385 47	61 37 27	61 37 25
Poslovnica Kutina	Metanska bb	44320 Kutina	*385 44	68 29 63	68 29 65
Nova Gradiška - Poslovno mjesto Nova Gradiška	Matije Antuna Relkovićeve 13	35400 Nova Gradiška	*385 35	36 12 31	36 12 28
Sisak - Poslovno mjesto Sisak	Rimska 29	44000 Sisak	*385 44	52 15 80	52 11 88
Podružnica Varaždin	Vilka Novaka 48c	42000 Varaždin	*385 42	30 56 00	35 07 61
Referada Ludbreg	Koprivnička bb	42230 Ludbreg	*385 42	30 67 33	81 93 32
Granična podružnica Dubrava Križovljanska	Cestica	42208 Cestica	*385 42	73 90 88	73 90 90
Poslovnica Čakovec	Carinski odvojak bb	40000 Čakovec	*385 40	32 83 75	32 83 74
Granična podružnica Goričan	Granični prijelaz Goričan	40324 Goričan	*385 40	60 80 18	60 80 19
Poslovnica Koprivnica	Ivana Česmičkog 9	48000 Koprivnica	*385 48	64 70 46	64 70 44
Bjelovar - Poslovno mjesto Bjelovar	Vukovarska bb	43000 Bjelovar	*385 43	21 42 32	21 42 34
Virovitica - Poslovno mjesto Virovitica	Vinkovačka cesta 14	33000 Virovitica	*385 33	72 56 62	72 56 63
Podružnica Rijeka	Dražice (Zamet) 123 b	51000 Rijeka	*385 51	66 69 65	66 69 31

Poslovne enote koncerna po državah	Naslov	Poštna št. in pošta	Poziv. št.	Telefon	Telefaks
Pula - poslovno mjesto Pula		52000 Pula	*385 52	39 38 50	39 38 51
Podružnica Osijek	Ulica Jablanova 33	31000 Osijek	*385 31	29 78 70	29 88 96
Belišće - Poslovno mjesto	Trg A. Starčevića 1	31551 Belišće	*385 31	66 53 09	66 53 10
Donji Miholjac - Poslovno mjesto	Donji Miholjac	31540 Donji Miholjac	*385 31	63 32 50	63 23 71
Poslovnica Slavonski Brod	Dr. Mile Budaka 1	35000 Slavonski Brod	*385 35	44 45 49	44 47 44
Požega - Poslovno mjesto Požega	Osječka 19a	34000 Požega	*385 34	27 48 59	27 48 56
Županja - Poslovno mjesto Županja	Braće Radića bb	32270 Županja	*385 32	83 91 74	83 91 75
Podružnica Split	Put sjeverne luke bb	21000 Split	*385 21	50 86 88	50 86 99
Ploče - Poslovno mjesto Ploče	Kralja Tomislava bb	20340 Ploče	*385 20	67 89 05	67 99 36
Split - odjel IPD	Put Duja bb	21000 Split	*385 21	50 88 32	50 88 32
Dubrovnik - Poslovno mjesto Dubrovnik	Andrije Hebranga bb	20207 Dubrovnik	*385 20	31 34 97	31 34 98
Poslovnica Zadar	Gaženice bb	23000 Zadar	*385 23	34 29 00	34 29 15
Bosna in Hercegovina					
Intereuropa RTC, Međunarodna špedicija, skladištenje, pretovar i transport d.d. Sarajevo	Ulica Halilović br. 12	71000 Sarajevo	*387 33	46 81 53	46 81 53
Orašje - filijala	Carinski terminal bb	76270 Orašje	*387 31	71 39 95	71 39 95
Bihać - filijala	Repušine bb	77000 Bihać	*387 37	32 81 39	32 81 38
Tuzla - filijala	Mitra Trifunovića br. 122	75000 Tuzla	*387 35	39 73 66	39 74 66
Travnik - filijala	Dolac na Lašvi bb	Travnik	*387 30	51 51 36	51 51 36
Mostar - filijala	Bišće Polje bb	88000 Mostar	*387 36	35 14 69	35 01 25
Mostar - filijala	Rodoč bb	88000 Mostar, Grude, Ljubuški	*387 36	66 17 81	35 01 25
Banja Luka	Ilije Garašanina bb	78000 Banja Luka	*387 51	32 90 90	32 90 99
Makedonija					
Intereuropa Skopje, međunarodna špedicija, d.o.o., Skopje	Ul. Industriška 1	1000 Skopje	*389 2	246 55 20	246 55 92
Državna skupnost Srbije in Črne gore					
A.D. Interjug-AS, međunarodna špedicija, Beograd	Zemunska 174	11272 Beograd - Dobanovci	*381 11	3109 154	3109 151
Beograd - Sajamska poslovница	Sajam - Bulevar vojvode Mišića 14	11000 Beograd	"	655 452	655 271
Poslovnica Surčin	Aerodrom "Beograd"	11271 Surčin	"	2286 255	2286 255
Ispostava Niš	Dimitrija Tucovića 45	18000 Niš	*381 18	365 200	365 121
Aerodrom Niš	Aerodrom, Vazduhoplovaca bb	18000 Niš	"	355 699	522 324
Ispostava Šid	Železnička stanica	22240 Šid	*381 22	715 149	715 149
Ispostava Batrovci	Granični prelaz Batrovci	22251 Batrovci	"	733 297	733 297

Poslovne enote koncerna po državah	Naslov	Poštna št. in pošta	Poziv. št.	Telefon	Telefaks
Poslovnica Vranje - Preševo	Železnička stanica - Vranje	17500 Vranje	*381 17	27 085	27 085
Poslovnica Vranje - Preševo	Granični prelaz - Preševo	17527 Preševo	"	666 111	666 112
Poslovnica Vranje - Preševo	Terminal-Zavarivač	17523 Preševo	"	660 416	660 416
Ispostava Subotica	Segedinski put 80/5	24105 Subotica	*381 24	43 329	546 564
Ispostava Kelebija	Terminal - Granični prelaz	24104 Kelebija	"	789 248	789 248
Rusija					
Intereuropa - East, d.o.o., Moskva	Petrovski bulevar, dom 13, str. 1	103051 Moskva	*7095	200 38 89	200 62 56
Češka					
SPEKA, spol. s r.o., Praga	V Chotejně 3	10200 Prague 10 - Hostivař	*420	604 241 398	272 700 137
Francija					
Intereuropa S.A.S., Saint-Pierre-de-Chandieu	Rue de l'Aigue - Z.A. Portes du Dauphine	69780 Saint-Pierre-de-Chandieu	*33 472	48 28 97	48 00 42
Ukrajina					
Transportna špedicijska družba ZAHID-TRANSSERVIS, d.o.o. (TOV "TEK ZTS")	Ulica 8. marca, Zakarpatska oblast	88015 Užgorod	*38 0312	61 96 20	61 96 55
Avstrija					
Schneider & Peklar GmbH	Bleibtreustrasse 2	1110 Dunaj	*43 1	760 290	768 91 91
Nemčija					
Intereuropa Transport & Spedition GmbH, Troisdorf	CargoCenter, Entrance C, Lütticher Str. 12	53842 Troisdorf	*49 2241	922 440	922 44 15

Izdajatelj: Intereuropa, Globalni logistični servis, d.d., Koper
Produkcija: Studio Marketing JWT Ljubljana
Kreativna zasnova: Aleš Kočever
Oblikovanje: Andreja Trbuha Kukec
Teksti: Intereuropa d.d. in Aleš Kočever
Fotografije: Fulvio Grisoni (uprava), Alamy Images, Getty Images
DTP: Vinko Mav
Fotoliti: Alten, Ljubljana
Tisk: Tiskarna Schwarz, Ljubljana
April 2005