

LETNO POROČILO



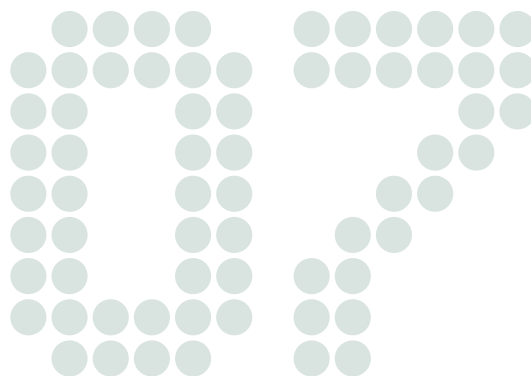
Intereuropa[®]
Globalni logistični servis






Intereuropa


Globalni logistični servis,
delniška družba
Vojkovo nabrežje 32
6000 Koper
Slovenija
www.intereuropa.eu

KONCERN INTEREUROPA | LETNO POROČILO



Letno poročilo koncerna Intereuropa je sestavljeno iz poslovnega in računovodskega dela. Računovodski del se nanaša na računovodske izkaze s pojasnili za skupino (koncern) Intereuropa in na računovodske izkaze s pojasnili za obvladujočo družbo Intereuropa d.d.





zaposlenih z uresničevanjem zastavljenih ciljev.

Uspeh Intereurope v letu 2007 je uspeh vseh zaposlenih. Je rezultat znanja, izkušenj, delavnosti in predanosti posameznikov, ki z rastjo podjetja širijo svoja obzorja in uresničujejo svojo osebno rast. Je rezultat spoštovanja lokalnih vrednot in ustvarjanja delovnih pogojev, ki v naše vrste vabijo najboljše strokovnjake.

Naš uspeh izvira iz različnosti pogledov in skupne vizije prihodnosti.

Kazalo

KAZALO	4	TRŽENJE IN PRODAJA	57
Ključni dosežki v letu 2007	6	SKUPNA PRODAJA KONCERNA	57
Koncern (Skupina) Intereuropa	6	Kopenski promet	59
Intereuropa d.d.	8	Cestni promet	59
Spoštovani poslovni partnerji	10	Carinske storitve	59
UVOD	11	Zbirni promet	60
OSEBNA IZKAZNICA	12	Ekspresni promet	60
Osnovni podatki družbe	12	Železniški promet	60
Predstavitev dejavnosti podjetja	13	Načrti za leto 2008	61
Organigram koncerna z lastništvom	14	Interkontinentalni promet	62
Predstavitev družb koncerna	15	Zračni promet	62
Intereuropa v številkah	15	UPS	63
Predstavitev družb koncerna Intereuropa	16	Pomorski promet	63
60 uspešnih let	18	Načrti za leto 2008	64
Pogovor s predsednikom uprave	19	Logistične rešitve	65
Poročilo nadzornega sveta družbe	23	Skladiščenje in distribucija	65
Pomembni dogodki v letu 2007	28	Logistični projekti	67
Dogodki po zaključku poslovnega leta 2007	30	ANALIZA POSLOVANJA	69
UPRAVLJANJE DRUŽBE	31	Poslovna uspešnost koncerna	69
Skupščina delničarjev	32	Delnica in lastniška struktura	73
Nadzorni svet družbe	36	UPRAVLJANJE S TVEGANJI	79
Uprava družbe	38	Finančna tveganja	81
Vodenje in upravljanje družb v koncernu	39	Poslovna tveganja	83
Revizija poslovanja	40	Tveganja delovanja	85
Izjava o skladnosti upravljanja družbe s		RAZVOJ, RAZISKAVE IN NALOŽBE	89
Kodeksom upravljanja javnih delniških družb	41	Razvoj in raziskave	89
Komuniciranje z javnostmi	43	Razvoj informacijske podpore	90
POSLOVNO POROČILO	45	Naložbe v osnovna sredstva	93
Razvojna strategija koncerna Intereuropa	46	TRAJNOSTNI RAZVOJ	97
Strateške usmeritve in cilji	47	Skrb za zaposlene	98
Uresničevanje razvojnega načrta,		Družbena odgovornost	106
doseganje ciljev	49	Odgovornost do naravnega okolja	109
Načrti za leto 2008	51	Sistem kakovosti poslovanja	111
Splošne gospodarske razmere v letu 2007	52		
Pričakovane gospodarske razmere v letu 2008	55		

RAČUNOVODSKO POROČILO SKUPINE INTEREUROPA ZA POSLOVNO LETO 2007	113	Izkaz poslovnega izida družbe Intereuropa d.d. od 1. 1. do 31. 12. 2007	168
Povzetek pomembnih računovodskih usmeritev za skupino Intereuropa in družbo Intereuropa d.d.	115	Bilanca stanja družbe Intereuropa d.d. na dan 31. 12. 2007	169
Konsolidirani računovodski izkazi skupine Intereuropa za poslovno leto 2007	130	Izkaz finančnega izida družbe Intereuropa d.d. v obdobju od 1. 1. do 31. 12. 2007	170
Revizorjevo poročilo za skupino Intereuropa	130	Izkaz gibanja kapitala družbe Intereuropa d.d.	171
Konsolidirani izkaz poslovnega izida skupine Intereuropa od 1. 1. do 31. 12. 2007	132	Pojasnila k izkazu poslovnega izida	172
Konsolidirana bilanca stanja skupine Intereuropa na dan 31. 12. 2007	133	Pojasnila k bilanci stanja na dan 31. 12. 2007	179
Konsolidirani izkaz finančnega izida skupine Intereuropa od 1. 1. do 31. 12. 2007	134	Dolgoročne finančne obveznosti	188
Konsolidirani izkaz gibanja kapitala skupine za leto 2007	135	Odložene obveznosti in terjatve za davek	189
Konsolidirani izkaz gibanja kapitala skupine za leto 2006	136	Pojasnila k izkazu finančnega izida	190
Pojasnila h konsolidiranemu računovodskemu izkazu poslovnega izida	136	Pojasnila k izkazu gibanja kapitala	191
Območni in področni odseki	145	Izjava poslovodstva	194
Pojasnila h konsolidirani bilanci stanja na dan 31. 12. 2007	147		
Pojasnila h konsolidiranemu izkazu finančnega izida	160		
Pojasnila h konsolidiranemu izkazu gibanja kapitala	160		
Izjava poslovodstva	163		
RAČUNOVODSKO POROČILO DRUŽBE INTEREUROPA D.D. ZA POSLOVNO LETO 2007	164		
Računovodski izkazi obvladujoče družbe Intereuropa d.d. s pojasnili	166		
Revizorjevo poročilo za obvladujočo družbo Intereuropa d.d.	166		
Temeljni računovodski izkazi obvladujoče družbe Intereuropa d.d.	168		

KLJUČNI DOSEŽKI V LETU 2007

KONCERN (SKUPINA) INTEREUROPA

6

Tabela 1					
Izkaz poslovnega izida	(v 1000 EUR)				
	2004	2005	2006**	2007	1 07/06
Čisti prihodki od prodaje	212.911	206.536	208.002	235.499	113
Poslovni izid pred obrestmi, davki in amortizacijo (EBITDA)	15.951	17.031	18.239	25.974	142
Poslovni izid iz rednega delovanja	13.265	13.212	10.034	33.528	334
Čisti poslovni izid	10.680	9.599	6.742	26.477	393
Dodana vrednost	57.277	55.065	56.361	70.068	124
Čisti poslovni izid na delnico (v EUR)	1,31	1,17	0,81	3,30	408
Bruto dividenda na delnico (v EUR)	1,00	1,00	1,04	1,83	176

Tabela 2					
Bilanca stanja	(v 1000 EUR)				
	2004	2005	2006**	2007	1 07/06
Bilančna vsota	272.456	265.793	289.830	408.571	141
Dolgoročna sredstva	211.268	201.657	187.485	320.187	171
Kratkoročna sredstva	57.948	62.307	102.345	88.384	86
Kapital	177.545	176.057	181.340	186.154	103
Povprečni kapital*	158.160	172.001	175.327	170.509	97
Finančne in poslovne obveznosti	90.333	86.317	105.885	219.113	207

*Kapital ne vključuje čistega poslovnega izida poslovnega leta.

Tabela 3					
Zaposleni	(po plačanih urah)				
	2004	2005	2006**	2007	1 07/06
Povprečno število zaposlenih	2.260	2.118	2.129	2.343	110
Število zaposlenih v odvisnih družbah	1.215	1.223	1.238	1.425	115

Tabela 4					
Kazalniki uspešnosti					
	2004	2005	2006**	2007	1 07/06
Čista dobičkonosnost kapitala	6,8%	5,6%	3,8%	15,5%	404
Čista dobičkonosnost sredstev	4,2%	2,4%	2,4%	7,6%	317
Produktivnost (v EUR)	95,02	99,73	98,73	103,56	105
Čista dobičkonosnost prihodkov	4,7%	4,4%	3,1%	9,8%	314

Čista dobičkonosnost kapitala: čisti poslovni izid / povprečni kapital

Čista dobičkonosnost sredstev: čisti poslovni izid / povprečna sredstva

Produktivnost: čisti prihodki od prodaje in drugi poslovni prihodki / število zaposlenih

Čista dobičkonosnost prihodkov: čisti poslovni izid / prihodki

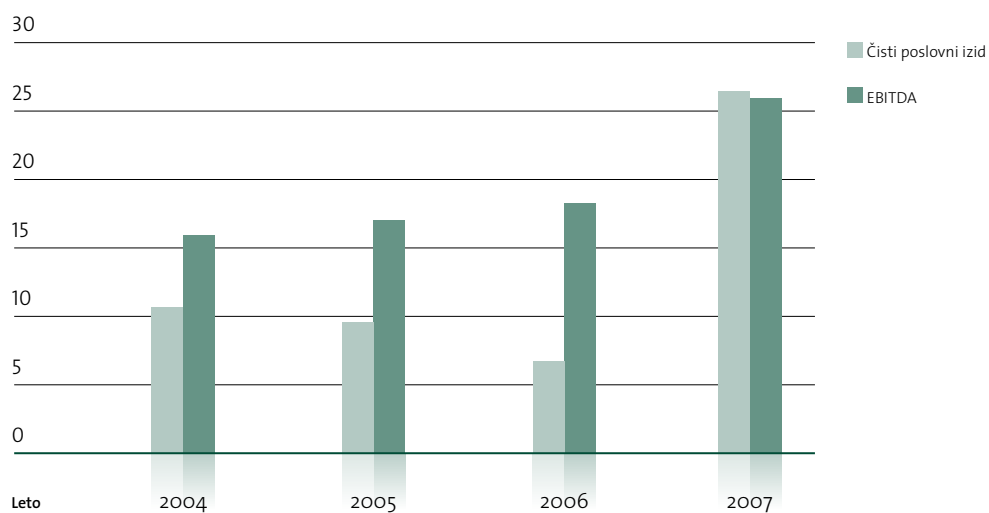
Uporabljen tečaj za leta 2004 do 2006: 1 EUR = 239,64 SIT

** Podatki ne vključujejo družbe Schneider & Peklar GmbH, Dunaj, ki je bila v letu 2007 zaradi stečaja izločena iz skupine (v računovodskih izkazih je prikazana kot ustavljeno poslovanje).

Slika 1

Gibanje čistega poslovnega izida in EBITDA koncerna od leta 2004 do 2007

v mio EUR



Slika 2

Gibanje čistih prihodkov od prodaje in čiste dobičkonosnosti prihodkov koncerna v obdobju od leta 2004 do 2007

v mio EUR

v %



Tabela 5

Izkaz poslovnega izida (v 1000 EUR)

	2004*	2005	2006	2007	1 07/06
Čisti prihodki od prodaje	125.174	117.747	124.476	143.386	115
Poslovni izid pred obrestmi, davki in amortizacijo	8.479	7.581	7.008	6.637	95
Poslovni izid iz rednega delovanja	9.993	9.800	6.337	21.997	347
Čisti poslovni izid	8.221	7.267	4.659	19.383	416
Dodana vrednost	30.911	26.483	28.070	30.249	108
Čisti poslovni izid na delnico (v EUR)	1,04	0,92	0,59	2,45	416
Bruto dividenda na delnico (v EUR)	1,00	1,00	1,04	1,83	176

* Izkaz poslovnega izida je sestavljen v skladu s SRS.

Tabela 6

Bilanca stanja (v 1000 EUR)

	2004*	2005	2006	2007	1 07/06
Bilančna vsota	199.598	209.197	226.678	313.071	138
Dolgoročna sredstva	162.015	172.304	160.009	253.616	159
Kratkoročna sredstva	35.060	35.389	66.669	59.455	89
Kapital	147.935	162.960	165.905	159.127	96
Povprečni kapital**	142.108	161.571	162.103	152.825	94
Finančne in poslovne obveznosti	40.996	44.598	59.324	152.110	256

* Bilanca stanja je sestavljena v skladu s SRS.

** Kapital ne vključuje čistega poslovnega izida poslovnega leta.

Tabela 7

Zaposleni (po plačanih urah)

	2004	2005	2006	2007	1 07/06
Število zaposlenih	1.046	895	892	918	103

Tabela 8

Kazalniki uspešnosti

	2004*	2005	2006	2007	1 07/06
Čista dobičkonosnost kapitala	5,8%	4,5%	2,9%	12,7%	441
Čista dobičkonosnost sredstev	4,1%	2,2%	2,1%	7,2%	336
Produktivnost (v EUR)	109,70	122,23	137,29	162,47	118
Čista dobičkonosnost prihodkov	6,0%	5,6%	3,5%	11,3%	318

* Podatki so izračunani v skladu s SRS.

Čista dobičkonosnost kapitala: čisti poslovni izid / povprečni kapital

Čista dobičkonosnost sredstev: čisti poslovni izid / povprečna sredstva

Produktivnost: čisti prihodki od prodaje in drugi poslovni prihodki / število zaposlenih

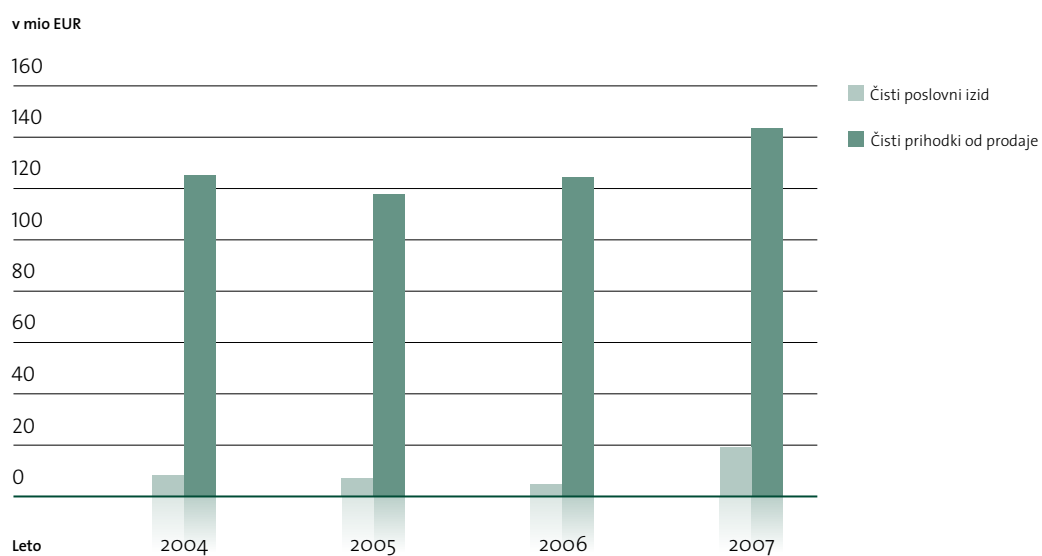
Čista dobičkonosnost prihodkov: čisti poslovni izid / prihodki

Za leta 2005, 2006 in 2007 so vrednosti predstavljene v skladu z MSRP.

Uporabljen tečaj za leta 2004 do 2006: 1 EUR = 239,64 SIT

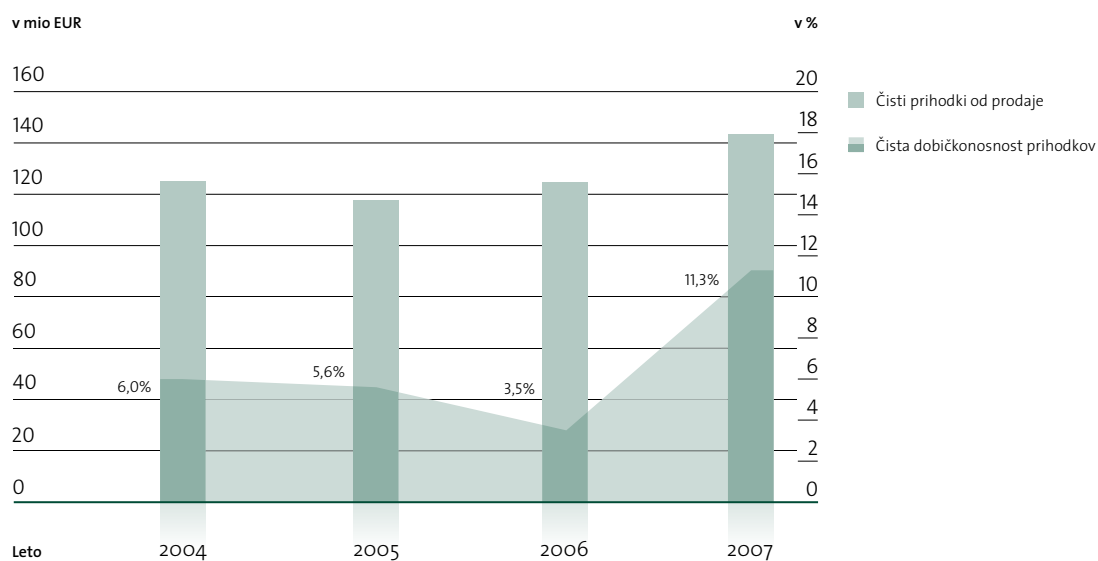
Slika 3

Gibanje čistega poslovnega izida in EBITDA od leta 2004 do 2007



Slika 4

Gibanje čistih prihodkov od prodaje in čiste dobičkonosnosti prihodkov družbe Intereuropa d.d. v obdobju od leta 2004 do 2007



SPOŠTOVANI POSLOVNI PARTNERJI,

10

poslovno leto 2007 je Intereuro po neslo na pot uspehov in izpolnjenih ciljev na vseh področjih. Poleg tega, da smo se na trgu znova pokazali kot zanesljiv poslovni partner in ponudnik celovitih logističnih rešitev, smo svoje uspešno delovanje potrdili tudi s 60-letno poslovno tradicijo. S trdim delom in optimizmom smo posegali po zvezdah ter z izvrstnimi in pomembnimi dosežki tega leta sledili zastavljeni razvojni strategiji.


Nekatere izmed takšnih zvezd zagotovo predstavlja novo skladišče v logističnem centru v Dobanovcih v Srbiji ter logistični center v Samoborju na Hrvaškem, ponovno pa smo vstopili tudi na trg Črne gore s prevzemom podjetja Zetatrans A.D. Podgorica. V letu 2007 smo z novimi naložbami v Rusiji in Ukrajini potrdili našo usmeritev na trge vzhodne Evrope, kjer želimo izkoristiti tržne poslovne priložnosti in ponuditi tržišču celovite logistične storitve. S tem smo uresničili nekatere ključne cilje, ki bodo v bodoče pripomogli k rasti in razvoju Intereurope.

Še naprej bomo gradili dolgoročen odnos s svojimi zaposlenimi, ki so za nas neprecenljivi, in prav posebno pozornost, tako kot do sedaj, posvečali zadovoljstvu naših kupcev. Naše temeljno vodilo, znanje, nas bo tudi v prihodnosti vodilo po poti uspeha, zagotavljalo inovativne rešitve in gradilo temelj dolgoročne konkurenčne prednosti.

Iskreno se vam zahvaljujemo za izkazano zaupanje v poslovnem letu 2007, ki nam je dalo odlično popotnico za leto, ki prihaja, in energijo, ki nas bo ponesla še bližje k našim sanjam.

Mag. Andrej Lovšin
predsednik uprave





UVOD

Osebna izkaznica

OSNOVNI PODATKI DRUŽBE

Obvladujoča družba	
Skrajšano ime	Intereuropa d.d.
Država obvladujoče družbe	Slovenija
Sedež obvladujoče družbe	Vojkovo nabrežje 32, 6000 Koper
Matična številka	5001684
Davčna številka	56405006
Transakcijski račun	10100-0000006785 pri Banki Koper d.d., Koper 03135-1005943869 pri SKB Banki d.d., Ljubljana 04750-0001009045 pri Novi KBM d.d., področje Nova Gorica
Vpis v sodni register	Registrirani pri Okrožnem sodišču v Kopru, številka vložka 1/00212/00
Osnovni kapital družbe	32.976.185,11 EUR
Število izdanih in vplačanih delnic	7.902.413 kosovnih delnic
Kotacija delnic	Delnice IEKG kotirajo v prvi borzni kotaciji Ljubljanske borze vrednostnih papirjev
Uprava	Mag. Andrej Lovšin, predsednik uprave Zvezdan Markežič, namestnik predsednika uprave Ondina Jonke, članice uprave-delavska direktorica
Predsednik nadzornega sveta	Boštjan Rigler
Konzern Intereuropa	
Število zaposlenih	2671
Vozni park	611 lastnih kamionov in ostalih dostavnih vozil
Skupne skladiščne površine	223.660 m ² lastnih skladiščnih površin
Skupna površina zemljišč	2.211.003 m ²
Članstvo v mednarodnih organizacijah	FIATA, IATA, FETA, FONASBA, BIMCO, IRU
Dokazi kakovosti	Certifikat ISO 9001:2000 za izvajanje logističnih storitev v matični družbi Intereuropa d.d., Koper, in v odvisnih družbah Intereuropa, logistične usluge, d.o.o., Zagreb, Intereuropa Transport d.o.o., Koper, ter Intereuropa RTC d.d. Sarajevo, certifikat ISO 9001:2000 za izvajanje pomorsko agencijskih storitev v odvisni družbi Interagent, d.o.o., Koper
Lastna poslovna mreža	Slovenija, Hrvaška, Srbija, Bosna in Hercegovina, Makedonija, Črna gora, Avstrija, Nemčija, Francija, Ukrajina, Rusija

PREDSTAVITEV DEJAVNOSTI PODJETJA

Dejavnost koncerna Interuropa - zagotavljanje vseh vrst logističnih storitev - vodita visoka strokovnost in usposobljenost za logistiko, ki ju dokazujemo z bogatimi izkušnjami in nudenjem najoptimalnejših rešitev vseh logističnih projektov. Popolno paleto logističnih storitev prilagodimo vsem željam in potrebam naših kupcev. S svojimi zmogljivostmi ponujamo logistične rešitve za najrazličnejše vrste blaga, ki potuje po kopnem, morju ali zraku v vseh smereh.

Celovito paleto logističnih storitev zagotavljamo prek treh poslovnih področij:

- Kopenski promet: zbirni promet, ekspresni promet, cestni promet, železniški promet, carinske storitve, distribucija rezervnih delov;
- Interkontinentalni promet: zračni promet, UPS, pomorski promet, pomorska agencija, avtomobilska logistika;
- Logistične rešitve: skladiščenje in distribucija, logistični projekti.

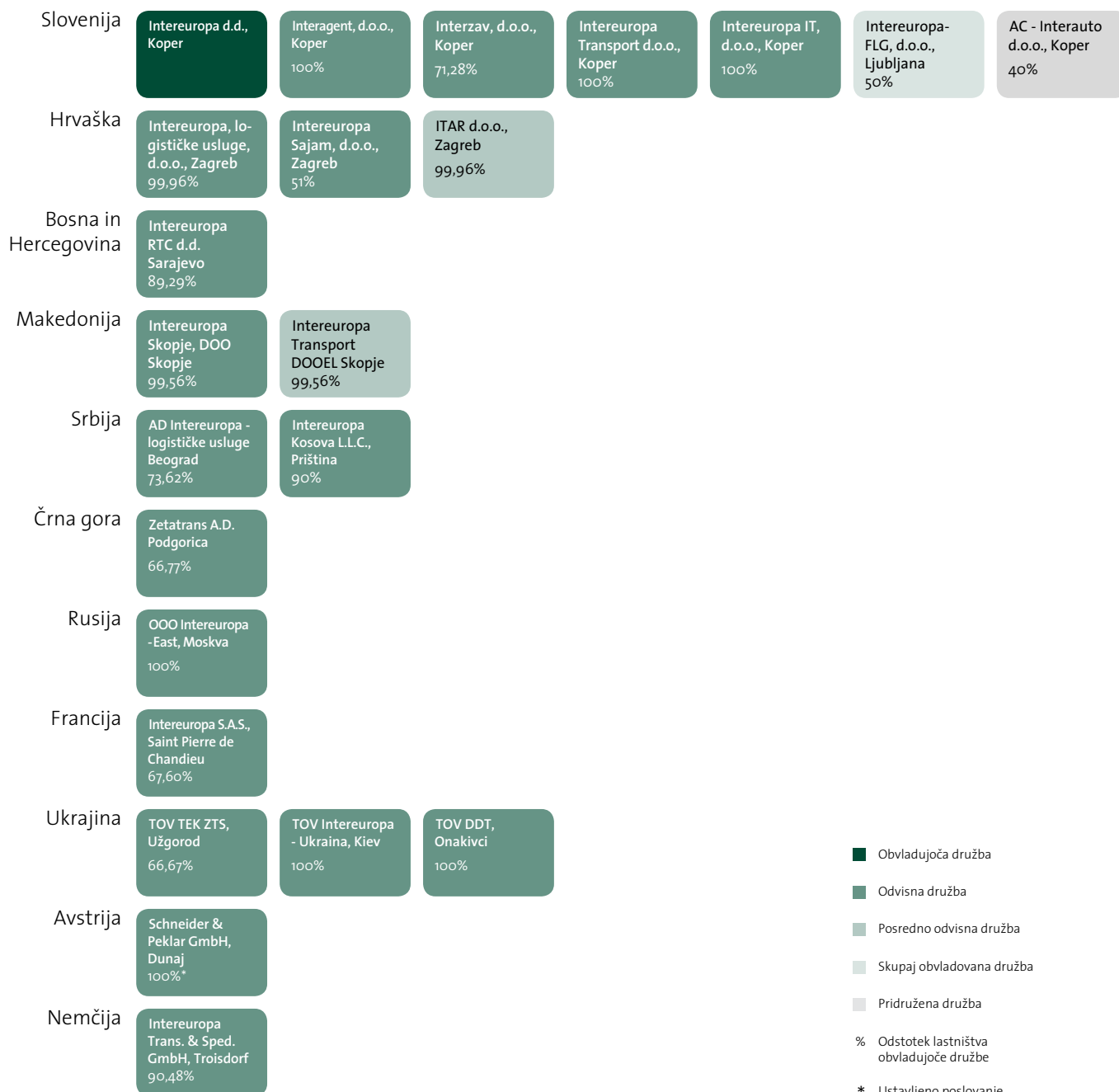
Našim kupcem ponujamo tudi dodatne storitve, ki zaokrožajo našo ponudbo reševanja logističnih potreb: sejemske storitve, najemi, posredništvo pri zavarovalnih poslih.

Vse bolj se uveljavljamo tudi kot prevzemnik zahtevnih celovitih logističnih projektov ter kot zanesljiv partner v outsourcingu celovitih logističnih storitev za proizvodna in trgovska podjetja.

Vodilni in temeljni načeli Intereuropinih logističnih storitev, visoka strokovnost in usposobljenost, omogočata prilagoditev storitev vsem željam in potrebam naših kupcev.

ORGANIGRAM KONCERNA Z LASTNIŠTVOM

14



PREDSTAVITEV DRUŽB KONCERNA INTEREUROPA V ŠTEVILKAH

Družba	Število zaposlenih na dan 31. 12. 2007	Kapital družbe na dan 31. 12. 2007	Čisti prihodki od prodaje od 1. 1. do 31. 12. 2007	EBITDA od 1. 1. do 31. 12. 2007	Čisti poslovni izid od 1. 1. do 31. 12. 2007
		v 1000 EUR	v 1000 EUR	v 1000 EUR	v 1000 EUR
OBMOČJE EVROPSKE UNIJE					
Intereuropa d.d., Koper	972	159.128	143.386	6.637	19.383
Interagent, d.o.o., Koper	25	896	1.049	227	171
Interzav, d.o.o., Koper	4	157	333	130	100
Intereuropa Transport d.o.o., Koper	289	6.632	35.675	3.056	120
Intereuropa IT, d.o.o., Koper	36	1.658	4.427	1.255	322
Intereuropa S.A.S., Saint Pierre de Chandieu	5	177	2.020	42	28
Intereuropa Transport & Spedition GmbH, Troisdorf	10	185	4.433	93	32
OBMOČJE IZVEN EVROPSKE UNIJE					
Intereuropa, logističke usluge, d.o.o., Zagreb	609	38.482	35.800	6.153	2.564
Intereuropa Sajam, d.o.o., Zagreb	47	2.353	2.770	867	791
ITAR d.o.o., Zagreb	22	60	1.466	205	2
Intereuropa RTC d.d. Sarajevo	200	9.593	8.144	1.107	267
Intereuropa Skopje, DOO Skopje	25	1.377	1.106	324	177
Intereuropa Transport DOOEL Skopje	9	7	1.180	0	-2
AD Intereuropa - logističke usluge Beograd	118	4.558	4.590	399	2
Intereuropa Kosova L.L.C., Priština	28	16	2.334	131	-14
Zetatrans A.D. Podgorica	191	25.508	2.024	576	182
OOO Intereuropa-East, Moskva	27	7.314	1.331	317	-2.589
TOV TEK ZTS, Užgorod	46	26	5.618	331	-312
TOV Intereuropa - Ukraina, Kiev	6	10.759	1	-65	-67
TOV DDT, Onakivci	2	1.377	0	-2	-5

V letu 2007 so se koncernu pridružile štiri družbe: ITAR d.o.o., Zagreb, Zetatrans A.D. Podgorica, TOV Intereuropa - Ukraina, Kiev, in TOV DDT, Onakivci.

PREDSTAVITEV DRUŽB KONCERNA INTEREUROPA

16

Družba	Predsednik uprave/ direktor	Nadzorni organ	Predsednik nadz. organa/predstavnik IE d.d. v nadz. organu	Dejavnost				Značilnosti
				Kopenski promet	Logistične rešitve	Interkontinentalni promet	Druge storitve	
Intereuropa d.d., Koper	Mag. Andrej Lovšin, predsednik uprave	nadzorni svet	Boštjan Rigler, preds. nadzornega sveta	•	•	•	•	vodilni ponudnik logističnih storitev v Sloveniji - 150 tovornih in dostavnih vozil - 120.000 m ² logističnih terminalov
Interagent, d.o.o., Koper	Igor Kavšek, direktor	uprava Intereurope d.d.	Mag. Andrej Lovšin, preds. uprave IE d.d.			•		prvi agent po številu zastopanih ladij v pristanišču Koper
Interzav, d.o.o., Koper	Boris Šafar, direktor	skupščina	Divna Čelhar, predstavnica IE d.d.				•	posrednik pri zavarovalnih poslih
Intereuropa Transport d.o.o., Koper	Jana Kuzman, direktorica	uprava Intereurope d.d.	Mag. Andrej Lovšin, preds. uprave IE d.d.	•				eden vodilnih slovenskih prevoznikov v mednarodnem tovornem cestnem prometu - 187 tovornih in dostavnih vozil
Intereuropa IT, d.o.o., Koper	Igor Meze, direktor	uprava Intereurope d.d.	Mag. Andrej Lovšin, preds. uprave IE d.d.				•	družba za informacijsko podporo koncernu
Intereuropa S.A.S., Saint Pierre de Chandieu	Andre Gremet, direktor	skupščina	Zvezdan Markežič, predstavnik IE d.d.	•				družba za storitve delnih in polnih nakladov
Intereuropa Transport & Spedition GmbH, Troisdorf	Sven Thomas Scheer, direktor	skupščina	Zvezdan Markežič, predstavnik IE d.d.	•				družba za storitve delnih in polnih nakladov - 800 m ² skladiščnih površin
Intereuropa, logističke usluge, d.o.o., Zagreb	Andrija Jurgec, predsednik uprave	nadzorni odbor	Zvezdan Markežič, preds. nadzornega odbora	•	•	•	•	vodilni ponudnik logističnih storitev na Hrvaškem - 131 tovornih in dostavnih vozil - 53.000 m ² logističnih terminalov
Intereuropa Sajam, d.o.o., Zagreb	Vjekoslav Granić, direktor	nadzorni odbor	dr. Gregor Veselko, preds. nadzornega odbora	•	•			poudarek na sejamski logistiki in UPS storitvah - 8 tovornih in dostavnih vozil - 2.500 m ² skladiščnih površin
ITAR d.o.o., Zagreb	Joso Brkić, direktor	uprava Intereurope, logističke usluge, d.o.o. Zagreb	Andrija Jurgec, preds. uprave Intereurope, logističke usluge, d.o.o. Zagreb	•				v januarju nakup družbe s strani Intereurope, logističke usluge, d.o.o., Zagreb - prevoznik v cestnem prometu - 15 tovornih in dostavnih vozil
Intereuropa RTC d.d. Sarajevo	Meho Bavčić, direktor	nadzorni odbor, odbor za revizijo	Mag. Andrej Lovšin, preds. nadzornega odbora, Redžep Franca, preds. odbora za revizijo	•	•	•		vodilni ponudnik logističnih storitev v BiH - 41 tovornih in dostavnih vozil - 7.000 m ² logističnih terminalov

Družba	Predsednik uprave/ direktor	Nadzorni organ	Predsednik nadz. organa/predstavnik IE d.d. v nadz. organu	Dejavnost				Značilnosti
				Kopenski promet	Logistične rešitve	Interkontinentalni promet	Druge storitve	
Intereuropa Skopje, DOO Skopje	Nebojša Cvetanovski, direktor	nadzorni odbor	Mag. Dorjana Gregorič, preds. nadzornega odbora	•	•	•		vodilni ponudnik v zbirnem prometu v Makedoniji - 2.100 m ² skladiščnih površin
Intereuropa Transport DOOEL Skopje	Igor Stojanovski, direktor	uprava Intereuropa Skopje, DOO Skopje	Nebojša Cvetanovski, direktor Intereuropa Skopje, DOO Skopje	•				prevoznik v cestnem prometu - 6 tovornih in dostavnih vozil
AD Intereuropa - logistične usluge Beograd	Nemanja Kačavenda, direktor	upravni odbor	Mag. Andrej Lovšin, preds. upravnega odbora	•	•	•		eden vodilnih ponudnikov logističnih storitev v Srbiji - 16 tovornih in dostavnih vozil - 18.000 m ² logističnih terminalov
Intereuropa Kosova L.L.C., Priština	Arben Mustafa, direktor	skupščina	Ondina Jonke, predstavnica IE d.d.	•	•	•	•	edini ponudnik celovitih logističnih storitev na Kosovu - 2 tovorni vozili - 1.800 m ² skladiščnih površin
Zetatrans A.D. Podgorica	Emil Ugrin, izvršni direktor*	odbor direktorjev	Vado Keranović, preds. odbora direktorjev*	•	•			v oktobru nakup družbe s strani družbe Intereuropa d.d. Koper - vodilni ponudnik špediterskih storitev v Črni gori - 5 tovornih in dostavnih vozil - 18.700 m ² logističnih terminalov
OOO Intereuropa-East, Moskva	Esad Ajeti, direktor	uprava Intereuropa d.d.	Mag. Andrej Lovšin, preds. uprave IE d.d.	•		•		30 tovornih vozil - začetek projekta Moskva-Čehov za izgradnjo logističnega centra in avtomobilskega terminala pri Moskvi
TOV TEK ZTS, Užgorod	Anatolly Nikolajevič Parfenyuk, direktor	skupščina, revizijska komisija	Ivan Ščekič, predstavnik IE d.d., Miha Romih, preds. revizijske komisije	•				družba, specializirana za železniški promet in mednarodni cestni promet - 20 tovornih vozil
TOV Intereuropa - Ukrajina, Kiev	Aleš Perič, direktor	uprava Intereurope d.d.	Mag. Andrej Lovšin, preds. uprave IE d.d.	•		•		v aprilu nakup družbe s strani družbe Intereuropa d.d. Koper - nakup zemljišča v predmestju Kijeva za izgradnjo logističnega centra in avtomobilskega terminala
TOV DDT, Onakivci	Kovaljenko Mikola Ivanovič, direktor	uprava Intereurope d.d.	Mag. Andrej Lovšin, preds. uprave IE d.d.		•			priključitev družbe koncernu Intereuropa v oktobru

*stanje januarja 2008

60 USPEŠNIH LET

Intereuropa je nastala kot družba z omejeno odgovornostjo leta **1947** v takratni “coni B” Svobodnega tržaškega ozemlja. V letu **1956** se je Intereuropa prvič vključila v mednarodni cestni promet ter ustanovila filiale v Ljubljani, Mariboru in Zagrebu, leto pozneje pa še v Beogradu ter izpostave v Sarajevu, Subotici in Novi Gorici. Leto **1957** je obeležilo prvi tovor Intereurope za prekomorski prevoz v smeri proti Izraelu. Leta **1960** je bila ustanovljena filiala za opravljanje sejmskih poslov v Zagrebu, leta **1963** je bila v Kopru ustanovljena pomorska agencija. Med letoma **1965** in **1990** je bila zabeležena najbolj pospešena rast in razvoj storitev. Intereuropa je odprla filiale v vseh večjih mestih nekdanje SFR Jugoslavije. Po razpadu skupne države leta **1991** so se filiale zunaj Slovenije organizirale kot družbe z omejeno odgovornostjo, v katerih ima Intereuropa večinski delež. Leta **1992** je sledilo preoblikovanje delovne organizacije Intereuropa v delniško družbo v družbeni lasti. Začele so se priprave na lastninjenje. Leta **1995** se je lastninsko preoblikovanje zaključilo, Intereuropa je postala delniška družba v večinski lasti zaposlenih. Intereuropine delnice so bile uvrščene v borzno kotacijo na Ljubljansko borzo leta **1998**. **Konec devetdesetih** se je začela Intereuropina ponovna širitev mreže na trge jugovzhodne Evrope z novičnim vključevanjem nekdanjih družb v koncern in s prevzemanjem novih družb. Intereuropa se je po letu **2000** intenzivno preoblikovala iz carinskega posrednika in izvajalca cestnega transporta v globalni logistični koncern s celovito ponudbo logističnih storitev. Leta **2004** je Slovenija vstopila v Evropsko unijo, kar je prineslo spremenjene razmere poslovanja, ki se jim je Intereuropa uspešno prilagodila. Februarja **2007** praznuje Intereuropa 60-letnico obstoja in nadaljuje z zasledovanjem strateških ciljev. Leto zaznamujejo nove naložbe v logistične centre, širitev poslovne mreže ter krepitev prisotnosti Intereurope na vzhodnoevropskih trgih.

POGOVOR S PREDSEDNIKOM UPRAVE



Kako uspešno je bilo poslovanje preteklega leta oz. kako ste zadovoljni z letošnjimi rezultati?

Poleg tega, da smo v letu 2007 praznovali 60-letnico ustanovitve Intereurope, smo leto 2007 obeležili z zelo dobrimi poslovnimi rezultati. Na te smo lahko ponosni, saj smo dosegli vse cilje, ki smo si jih zadali za leto 2007 in nekatere celo preseгли. Poleg prodajnih uspehov je bilo leto 2007 tudi leto velikih vlaganj in odpiranj novih logističnih centrov. Prvi veliki dogodek leta 2007 je bil dokončanje projekta Intereurope Beograd, ki je v logističnem centru v Dobanovcih v Srbiji odprla novo skladišče. V rekordnem času slabega pol leta so zgradili in napolnili novo, moderno halo za hrambo različnega blaga različnih komitentov. Enak uspeh je zabeležila tudi Intereuropa Zagreb, ki je v kraju Samobor v slabih štirih mesecih odprla nov logistični center na območju Hrvaške z največjim, več kot 10.000 m² velikim skladiščem. Tako kot v Srbiji smo tudi to skladišče v zelo kratkem času napolnili z blagom.

Prav tako pomemben segment, ki je zaznamoval lansko leto, pa je nakup črnogorskega logističnega podjetja Zetatrans A.D. Podgorica. Intereuropa je bila pred mnogimi leti že prisotna v Črni gori, a se je ob razpadu nekdanje Jugoslavije umaknila, sedaj pa je na ta trg vstopila skozi velika vrata in z nakupom črnogorskega logista Zetatrans postala prvi logist tudi v tej novonastali državi.

Doseganje prodajnih ciljev, realizacija investicij v nepremičnine in nakup črnogorskega logista Zetatrans so torej tri ključna področja, ki so zaznamovala leto 2007.

Ali lahko podrobneje komentirate prodajne dosežke po posameznih prodajnih področjih?

Intereuropa je organizacijsko razvrščena v tri segmente: področje Kopenskega prometa, področje Logističnih rešitev in področje Interkontinentalnega prometa. Slednje je z največjo rastjo, okoli 26-odstotno, tudi najbolj perspektivno področje v okviru koncerna. Pretovor v Luki Koper namreč raste, naše kapacitete so tu zapolnjene, poleg tega pa širimo Interkontinentalne projekte tudi na območju Hrvaške na Reko in v Ploče ter v Bosno in Hercegovino, kjer smo v Sarajevu odprli terminal za kontejnerje. Podobnim idejam sledimo tudi v Srbiji v Dobanovcih, kjer bomo prav tako odprli terminal za kontejnerje. Naredili pa smo tudi veliko korakov na področju avtomobilske logistike. To področje smo postavili kot samostojno enoto v okviru Interkontinentalnega področja. Na tem področju beležimo skokovito rast, tako da smo se ravno zaradi avtomobilske logistike podali v velik projekt v Rusiji v kraju Čehov, 42 kilometrov od Moskve, kjer na 45 hektarjih gradimo logistični center. Večji del logističnega centra Moskva-Čehov bo namenjen avtomobilskemu terminalu. Tam že skladiščimo čez 10.000 avtomobilov. To je torej največji met, ki ga je koncern dosegel na enem od svojih treh področij. Tudi na drugih dveh področjih smo zabeležili rast, vendar ne s tako visokimi zasluži kot na Interkontinentalnem področju. Potrebno je poudariti, da v Intereuropi iščemo sinergijo med vsemi tremi področji in ravno ta sinergija nam daje dodano vrednost in prednost pred konkurenco. Zato

V letu 2008 želimo dokončati nov, 45 hektarjev velik logistični center Moskva-Čehov.

pravimo, da smo v Intereuropi celoviti logisti, saj stranki praktično na enem mestu ponujamo vso logistično storitev.

Katero poslovno področje je doseglo največjo rast?

V primerjavi z lanskim letom so vsa področja dosegla rast: Kopenski promet 6-odstotno, Logistične rešitve 14-odstotno, največjo, kar 26-odstotno, pa Interkontinentalni promet.

Vsa poslovna področja so dosegla rast v primerjavi z letom 2006. Pri tem je poslovno področje Kopenski promet doseglo 6-odstotno rast v primerjavi z letom 2006, Logistične rešitve pa so porasle za 14 odstotkov. Največjo rast je doseglo poslovno področje Interkontinentalni promet, in sicer za kar 26 odstotkov.

Kako pa te rezultate ocenjujete v smislu uresničevanja razvojne strategije 2006-2011?

Rezultati v letu 2007 so nam dobra popotnica pri uresničevanju nadaljnje strategije za obdobje 2006-2011. Začrtali in utrdili smo svoj položaj na Hrvaškem, v Bosni in Hercegovini, Črni gori in tudi v Makedoniji ter si utrlj pot na trge Ruske federacije in Ukrajine. Ostali pa smo prisotni v srednji Evropi, kjer preko Slovenije koordiniramo vse blagovne tokove med srednjo, jugovzhodno in vzhodno Evropo. Strategije in cilje, ki smo si jih zastavili, smo delno že uresničili; v letu 2007, lahko rečem, da zelo dobro.

Kateri so vaši ključni cilji, ključni trgi, kamor želite vstopiti v letu 2008?

Želimo postati najuspešnejši logist jugovzhodne Evrope. Z vzpostavitvijo trdnih partnerskih odnosov na novih trgih Romunije, Bolgarije in Albanije želimo biti prisotni že v letu 2008.

Prioriteta je še vedno jugovzhodna Evropa, kjer želimo postati najuspešnejši logist, zato se že razgledujemo po trgih Romunije, Bolgarije in Albanije. V letu 2008 bi bili radi prisotni na teh trgih - z vzpostavitvijo močnega partnerskega sodelovanja, odprtjem podjetja ali v kakršnikoli drugi obliki.

Ali imate v letu 2008 v načrtih kakšne konkretne večje naložbe?

Te konkretne in večje naložbe se v Intereuropi izvajajo stalno in so skozi obdobje 2006-2011 razmeroma enakomerno razporejene. V letu 2008 načrtujemo dokončanje in otvoritev novega 45 hektarjev velikega logističnega centra Moskva-Čehov.

Kateri dogodki v okolju so v preteklem letu najbolj vplivali na poslovanje koncerna?

V prvi vrsti se je potrebno zavedati, da je koncern del mednarodnega okolja in da nanj vplivajo gospodarske razmere v regiji in širšem okolju; gre tako za pozitivne kot negativne vplive. Kar se tiče same Slovenije, lahko rečem, da je uvedba evra zagotovo pozitiven vpliv, saj ni več problemov, vezanih na preračunavanje med valutami med srednjo Evropo in Slovenijo. Z vstopom v monetarno unijo smo praktično postali del Evropske unije in poskušamo izkoristiti vse prednosti, ki jih daje Evropska unija kot enoten trg prostega pretoka kapitala, blaga in ljudi. Največji negativni vpliv imajo nedvomno cene nafte, ki so v lanskem letu nezadržno rastle, naše cene transporta in transportnih storitev pa so za cenami nafte in naftnih derivatov močno zaostajale. Ob tem je nenazadnje potrebno omeniti tudi konkurenco, ki je v prostoru jugovzhodne Evrope vsak dan močnejša. Intereuropa se danes tako v Sloveniji kot tudi na trgih jugovzhodne Evrope in drugih srečuje z velikimi logističnimi sistemi. Zato poskušamo pokrivati predvsem tista področja in panoge, v katerih je Intereuropa že tradicionalno prisotna in v katere tuji logisti še niso vstopili. Gre za tradicionalno partnerstvo s številnimi podjetji, vendar pa se tudi tukaj srečujemo z ostalimi ponudniki storitev, tako da na trgu bijemo trd boj za doseganje prodajnih rezultatov.

Kaj mislite, da bo v prihodnjem letu najbolj vplivalo na vaše poslovanje?

Leto 2008 bo za nadaljnjo rast in razvoj Intereurope zelo pomembno. V prvi vrsti je na nas, vodstvu,

da odpremo in v polni meri aktiviramo projekte, ki smo si jih zastavili tako v Rusiji kot Ukrajini, ter te projekte vpnemo v okvir koncerna ter v srednjeevropski in jugovzhodni prostor. Poleg tega se bomo tudi nadalje morali aktivno posvečati povečevanju produktivnosti, izboljševanju organizacije dela ter iskanju notranjih rezerv. Z omenjenimi tremi poudarki bomo poskušali zmagati v trdem boju s konkurenco in nadoknaditi strmo rast cene nafte in naftnih derivatov.

Delnica Intereurope je v preteklem letu dosegla precejšnjo rast. V kolikšni meri mislite, da je bilo to povezano z dobrim poslovanjem?

Delnica Intereurope je v letu 2007 dosegla velik vzpon. Letna rast delnice je bila 49-odstotna, kar je nekako primerljivo z ostalimi podjetji prve kotacije Ljubljanske borze. Na samo rast delnice je vplivalo več dejavnikov. V prvi vrsti to, da so zaradi pričakovanj o gospodarskem uspehu, gospodarski rasti in novih naložbah vse delnice na Ljubljanski borzi zrasle, kar je zagotovo vplivalo tudi na rast delnice Intereurope. Nenazadnje se je treba zavedati, da je država, ki je z dvema skladoma še vedno prisotna v lastniški strukturi, objavila prodajo svojih deležev, zato je bil trg v pričakovanju vstopa strateškega partnerja. Poleg splošne gospodarske rasti in pričakovanj o vstopu tujega partnerja pa lahko rečemo, da je rast Intereuropine delnice odražala naše poslovne rezultate. Skratka, opazna je rast na vseh področjih v primerjavi z letom 2006. Menim, da vlagatelji cenijo sam poslovni rezultat in da je tudi ta pozitivno vplival na rast delnice.

Kaj pa strateške in kapitalske povezave?

Kar se tiče strateških in kapitalskih povezav, je treba poudariti, da imajo glavno in odločilno vlogo lastniki deležev v Intereuropi. Oni se odločajo, komu in po kakšni ceni bodo prodali svoje deleže. Glede večjih lastniških sprememb lahko rečem le to, da je iz strukture Intereurope v lanskem letu izstopil eden večji družbenikov, podjetje Istrabenz. Drugih večjih sprememb v sami lastniški strukturi, čeprav so bile nekako pričakovane, ni bilo. Država je prek Kada (9,1 odstotkov) in Soda (6 odstotkov) še vedno lastniško vpletena v lastništvo Intereurope, se pa pričakuje, da bo v prihodnjih letih svoje deleže prodala.

Leto 2007 je bilo leto menedžerskih odkupov v Sloveniji. Ali tudi v Intereuropi obstajajo razmišljanja v tej smeri?

Če gledamo tržno kapitalizacijo Intereurope, je ta krepko čez 300 mio EUR. Potrebno je poudariti, da ima koncern veliko bogastvo v nepremičninah. V lasti Intereurope so praktično vse uporabljane nepremičnine, več kot 2 mio m² zemljišč, 220.000 m² pokritih skladiščnih površin, čez 600 kamionov in dostavnih vozil. Izpeljati menedžerski odkup v sedanjih razmerah, upoštevajoč slovensko zakonodajo, je praktično nemogoče. Uprava Intereurope participira pri lastniški strukturi s tem, da smo delničarji, in trenutno ne razmišlja, da bi izpeljala menedžerski odkup.

Z rastjo koncerna raste tudi število zaposlenih. Kako obvladujete človeške vire in v čem ste morebiti boljši od drugih delodajalcev?

Koncern s svojo širitvijo, predvsem na tuje trge, povečuje tudi število zaposlenih. V Sloveniji ohranjamo število delovnih mest, vendar pa tako v Sloveniji kot tudi v drugih državah dajemo kadrovsko-socialnemu področju velik poudarek. Nenazadnje je ena od članic uprave zaposlena na področju kadrovsko-socialnih zadev in skozi svoje delo ne pokriva zgolj področja Slovenije, temveč področje celotnega koncerna. Zavedamo se, da je poleg nepremičnin in premičnin naše največje bogastvo prav naš delavec - skladiščnik, šofer, menedžer, direktor. Zato smo z našimi zaposlenimi v stalnih stikih, trudimo se vzpostavljati dobre človeške odnose, sproti reševati vse morebitne nesporazume

V Intereuropi dajemo velik poudarek kadrovsko-socialnemu področju, zato vzpostavljamo dobre medčloveške odnose. Zavedamo se, da so naše največje bogastvo prav naši zaposleni.

ter delavcu prisluhni tudi na področju nagrajevanja. Izpostavljeno je partnersko sodelovanje, poleg tega pa je bila v lanskem letu podpisana tudi kolektivna pogodba.

Kako pa skrbite za prenos znanja v koncernu?

V Intereuropi potekajo aktivnosti na področju rednega šolanja, izrednega šolanja in tečajev za vse tiste, ki takšno šolanje in izobraževanje potrebujejo. Zavedamo se, da današnjim potrebam trga lahko odgovori splošno razgledan in specialistično usposobljen kader, tako da temu področju posvečamo posebno pozornost.

Kot velik mednarodni koncern imate vpliv na naravno in tudi družbeno okolje. Kako ste vpeti v ta okolja tudi na drugih trgih?

Intereuropa je mednarodni koncern, vendar v prvi vrsti slovenski oz. primorski koncern. Zavedamo se, da je podjetje zraslo tukaj, v Kopru, zato prav delovanju v primorskih - koprski, izolski ter piranski občini dajemo poseben poudarek. Vpeti smo v kulturno, družabno in športno okolje ter smo donatorji zdravstvenim in drugim organizacijam. Ena večjih donacij v letu 2007 je bila namenjena Zdravstvenemu domu Koper. Sredstva so uporabili za nakup reševalnega vozila. Na ta način kažemo družbeno odgovornost do kraja, kjer se je koncern pred 60 leti rodil. Odgovorni pa smo tudi do Slovenije, kar se kaže z vpetostjo v športne dogodke širom Slovenije. Ker pa smo mednarodni koncern, skrbimo, da smo v prej omenjenih dejavnostih zastopani tudi v drugih državah.

Kaj pa skrb za naravno okolje?

Zavedamo se, da je za sobivanje potreben skladen razvoj tako gospodarstva kot vse regije in da ta razvoj ne sme ogrožati naravnega okolja. Zato pri projektih, kot so izgradnja logističnih centrov in avtomobilskih terminalov, ter pri nakupih kamionov upoštevamo najvišje okoljevarstvene standarde. Naši avtomobilski terminali, naša skladišča so opremljena z lovilci olj in s sistemi za čiščenje meteornih vod, vsi naši novi kamioni v Sloveniji imajo motorje, ki ustrezajo standardu Euro 5. Visoke okoljevarstvene zahteve pa uvajamo tudi v državah, kjer te še niso predpisane.

In še za konec, po čem si boste najbolj zapomnili poslovno leto 2007?

Poslovno leto 2007 si bomo zapomnili predvsem po izjemnih poslovnih uspehih, ki smo jih dosegli z vztrajnostjo, trdom in trdnim optimizmom vseh nas. S pozitivno naravnostjo in trdno vero v prihodnost smo pripomogli k realizaciji zastavljenih projektov ter Intereuropa pripeljali do točke, kjer se ji v prihodnosti odpirajo še mnoge druge poti. Zastavljeni načrti in projekti bodo tudi v prihodnjem letu sledili vzoru minulega leta, saj so se izkazali za pravilne in uspešne, poleg tega pa dajejo podjetju tudi poseben pečat, ki nas navdihuje in nam daje posebno vrednost. Za leto 2008 lahko z veseljem napovemo kar 42-odstotno rast prihodkov in podvojitev dobička iz poslovanja, katerih večji del bodo predstavljale prav lanske naložbe, prisotni optimizem pa bomo obdržali tudi v letu 2008!

POROČILO NADZORNEGA SVETA DRUŽBE

Intereuropa d.d. nadzorni svet

V Kopru, 17. 4. 2008

23

Skupščini družbe Intereuropa d.d.

POROČILO NADZORNEGA SVETA O REZULTATIH PREVERITVE REVIDIRANEGA LETNEGA POROČILA INTEREUROPE D.D. ZA LETO 2007

Na podlagi 272. člena Zakona o gospodarskih družbah (ZGD-1) je uprava družbe Intereuropa d.d. poslala članom nadzornega sveta v preveritev in potrditev:

- letno poročilo za poslovno leto 2007 z revizorjevim poročilom,
- predlog uporabe bilančnega dobička.

V skladu z 282. členom Zakona o gospodarskih družbah (ZGD-1) ter s točkama 7.3 in 7.4 Statuta družbe Intereuropa d.d. je nadzorni svet preveril prejete dokumente in podaja skupščini delničarjev Intereurope d.d. naslednje

Poročilo:

Delo nadzornega sveta v poslovnem letu

Nadzorni svet je v letu 2007 spremljal poslovanje družbe na enajstih sejah in sklical eno korespondenčno sejo. Deloval je v sedemčlanski sestavi. Člani nadzornega sveta, predstavniki delničarjev, so bili: Boštjan Rigler - predsednik nadzornega sveta, Anton Može - namestnik predsednika (do 19. 1. 2007), Ervin Bužan in Manja Skernišak. Člani nadzornega sveta, predstavniki zaposlenih, so delovali v naslednji sestavi: Nevija Pečar, Zlatka Čretnik in Vinko Rebula. Na mesto Antona Možeta, ki ga je skupščina odpoklicala dne 19. 1. 2007, je bil istega dne izvoljen član nadzornega sveta, predstavnik kapitala, Emerik Eržen. Po odpoklicu Antona Možeta je funkcijo namestnice predsednika nadzornega sveta prevzela na seji izvoljena Nevija Pečar.

Najpomembnejši sklepi nadzornega sveta

Nadzorni svet je na svojih sejah spremljal in nadziral poslovanje družbe ter v zvezi z nadzorom od uprave zahteval vse potrebne informacije. Na sejah je obravnaval naslednje pomembne zadeve oziroma sprejel naslednje pomembne sklepe:

1.) 14. seja nadzornega sveta z dne 18. 1. 2007

Nadzorni svet je na navedeni seji pregledal zahtevana poročila, vezana na obrazložitev nekaterih določil sklenjene pogodbe z Adrio Airways, obrazložitev določenih argumentov glede nakupa tovornih vozil za odvisne družbe ter obrazložitev določenih argumentov o porabi sredstev za sponzorstva, donacije, reklame in reprezentanco. Na podlagi predstavljenih poročil in predložene dokumentacije je nadzorni svet ugotovil, da so bile odločitve uprave v skladu z vizijo in strategijo koncerna Intereuropa in v skladu s planskimi dokumenti.

2.) 15. seja nadzornega sveta z dne 26. 1. 2007, ki se je nadaljevala 29. 1. 2007

Po seznanitvi z ekonomsko upravičenostjo investicije za izgradnjo dveh logističnih centrov Moskva-Čehov in Kijev je na osnovi predstavljenih elaboratov sprejel sklepe:

- da nadzorni svet daje soglasje upravi k izgradnji 1. faze investicije - izgradnja logističnega centra v Moskvi, v ocenjeni vrednosti 44.715.000 EUR. Prva faza zajema nakup in ureditev zemljišča

ter izgradnjo skladiščnih površin. Izvedba 1. faze projekta, z načrtovano ureditvijo cca 20,5 ha zemljiščnih površin, je planirana v letu 2007.

- da nadzorni svet daje soglasje k izgradnji 1. faze investicije - izgradnja logističnih kapacitet v Kijevu, v ocenjeni vrednosti investicije 15,585.000,00 EUR. Izgradnja je načrtovana v letu 2007.
- da je uprava v vsakem nadaljnjem letu do zaključka investicij dolžna predhodno pridobiti soglasje nadzornega sveta ter sproti obveščati nadzorni svet o poteku investicij in porabi sredstev za te namene. Prav tako je nadzorni svet dolžna seznaniti z načinom financiranja investicije.

Skladno s skupščinskim sklepom je nadzorni svet sprejel sklep o preračunu osnovnega kapitala družbe iz SIT v EUR ter o uskladitvi statuta družbe v točki, ki se nanaša na vrednost osnovnega kapitala.

3.) 16. seja nadzornega sveta z dne 26. 2. 2007

Na navedeni seji je nadzorni svet:

- po seznanitvi z ekonomsko upravičenostjo dal upravi soglasje k investiciji prevzema družbe Zetatrans A.D. Podgorica v ocenjeni vrednosti 14,4 mio EUR,
- sprejel Izjavo o skladnosti s Kodeksom upravljanja javnih delniških družb.

4.) 17. seja nadzornega sveta z dne 16. 4. 2007

Nadzorni svet je na navedeni seji sprejel:

- predlog skupščini glede uporabe bilančnega dobička in
- poročilo nadzornega sveta o rezultatih preveritve revidiranega letnega poročila Intereurope d.d. za leto 2006 s predlogom uprave za uporabo bilančnega dobička.

5.) 18. seja nadzornega sveta z dne 23. 5. 2007

Na navedeni seji je nadzorni svet obravnaval in potrdil dnevni red skupščine delničarjev družbe in sprejel predloge sklepov, o katerih so delničarji odločali na skupščini v mesecu juliju. Skupščini je predlagal, da se za revizorja družbe Intereuropa d.d. za poslovno leto 2007 imenuje Deloitte revizija d.o.o., Dunajska 9, 1000 Ljubljana.

6.) 19. seja nadzornega sveta z dne 21. 8. 2007

Nadzorni svet se je na navedeni seji obravnaval investicijo v Moskvi, in ker je ugotovil povečanje investicije glede na odobreno vrednost, je od uprave zahteval dodatna pojasnila.

7.) 20. seja nadzornega sveta z dne 29. 8. 2007

Na navedeni seji je nadzorni svet ponovno podrobneje obravnaval investicijo v Moskvi in ugotovil, da investicijski elaborati, na podlagi katerih je nadzorni svet na seji dne 29. 1. 2007 s sklepom št. 59 potrdil investicijo za izgradnjo logističnega centra v Moskvi, niso bili zadovoljivo in strokovno pripravljeni. V fazi realizacije omenjene investicije so bile podpisane pogodbe za nakup zemljišča v vrednosti 35.000.000,00 EUR in izvedbo del v vrednosti 54.584.530,00 EUR, kar predstavlja prekoračitev pooblastil uprave, ki so bila določena s sklepom nadzornega sveta št. 50 z dne 21. 12. 2006 in sklepom nadzornega sveta št. 59 z dne 29. 1. 2007. Nadzorni svet je sprejel sklep, da se bo opredelil o soglasju k novelirani ekonomski upravičenosti investicije na podlagi ocene omenjenega elaborata s strani neodvisne institucije, ki jo bo izbral nadzorni svet.

8.) Korenspondenčna seja nadzornega sveta z dne 1. 10. 2007

Na navedeni seji je nadzorni svet dal soglasje upravi družbe, da družba INTEREUROPA d.d. kupi najmanj dve tretjini delnic družbe Zetatrans A.D. Podgorica, Črna gora.

9.) 22. seja nadzornega sveta z dne 24. 10. 2007

Na navedeni seji je nadzorni svet ponovno obravnaval ekonomsko upravičenost povišane vrednosti investicije v Moskvi in sprejel sklep, da pred odločanjem o odobritvi investicije od uprave zahteva

dodatne študije oz. obrazložitev stroškovnega dela investicije (natančnejša razdelitev posameznih postavk pri ključnih stroških - parkirišče, ceste, upravni objekt, voda, električna) z dodatno konkurenčno ponudbo. Na navedeni seji je nadzorni svet tudi imenoval člane revizijske komisije, komisije za prejemke, komisije za investicije in komisije za imenovanja. Revizijsko komisijo sestavljalo: Ervin Bužan - predsednik, Manja Skernišak - članica, Nevija Pečar - članica, Alfjo Kocjančič - zunanji član. Člani komisije za imenovanja so: Zlatka Čretnik - predsednica, Boštjan Rigler - član in Tadeja Trojer-Jan - zunanja članica. Sestava komisije za investicije: Ervin Bužan - predsednik, Boštjan Rigler - član, Simon Jan - zunanji član. Sestava komisije za prejemke: Emerik Eržen - predsednik, Vinko Rebula - član, Viljem Tisnikar - zunanji član.

10.) 23. seja nadzornega sveta z dne 15. 11. 2007

Na navedeni seji je nadzorni svet obravnaval investicijo v Moskvi, vendar zaradi pomanjkanja verodostojnih informacij ni odločal o njeni odobritvi.

11.) 24. seja nadzornega sveta z dne 4. 12. 2007

Na navedeni seji je nadzorni svet znova obravnaval investicijo v Moskvi; glede na pomanjkljivo predstavljeno dokumentacijo soglasja k investiciji ni podal, je pa znova opozoril upravo na dosledno izvajanje sklepov nadzornega sveta.

12.) 25. seja nadzornega sveta z dne 19. 12. 2007

Na navedeni seji je nadzorni svet seznanjal z razlogi za povečanje vrednosti investicije v Moskvi in se seznanil s planskimi dokumenti, dal soglasje k prodaji nepremičnin v Varaždinu in se seznanil z možnostjo prodaje družbe Schneider & Peklar GmbH, Dunaj.

Ocena poslovanja in strategije ter način in obseg preverjanja vodenja družbe

Nadzorni svet je redno spremljal poslovanje družbe, se sprti seznanjal z doseženimi poslovnimi rezultati ter skladno z ustreznimi zakonskimi določili in statutom družbe sklepal o predlaganih odločitvah uprave. Uprava je informirala nadzorni svet s trimesječnimi in polletnimi poročiloma o poslovanju; in tudi o drugih vprašanih, povezanih s poslovanjem družbe Intereuropa d.d. in odvisnih družb. Nadzorni svet je od uprave redno prejemal zahtevana dodatna pojasnila in poročila o morebitnih nejasnostih v zvezi s poslovanjem družbe in njenih odvisnih družb.

Na sejah je največ pozornosti namenil uresničevanju poslovnih ciljev, opredeljenih v *Viziji in strategiji razvoja koncerna Intereuropa za obdobje 2006* in letnem planu poslovanja. Del te strategije je koncern s številnimi naložbami uresničeval že v letu 2006, večji del pa je bil realiziran v letu 2007. Nadzorni svet je ocenil, da je koncern posloval uspešno in dosegel načrtovane čiste prihodke od prodaje. V letu 2007 so bile uspešno izpeljane večje aktivnosti, ki delujejo v smeri uresničevanja začrtane in predstavljene strategije razvoja koncerna Intereuropa za obdobje 2006-2011.

Z doseženimi rezultati v letu 2007 in s predstavljenimi planskimi dokumenti je bilo potrjeno uspešno izvajanje strategije in razvojnih ciljev družbe.

Poslovanje koncerna so v preteklem letu zaznamovale pomembne naložbe, širitev na nove trge in nadaljevanje izgradnje poslovne mreže.

Nadzorni svet je ugotovil, da koncern Intereuropa pospešeno utrjuje svoj položaj srednje velikega logističnega ponudnika v Evropi in vodilnega ponudnika v jugovzhodni Evropi. Podprl je prodor na rusko tržišče, kjer Intereuropa namerava še povečati svojo prisotnost in prepoznavnost.

Nadzorni svet je bil kritičen do nekoliko slabših poslovnih rezultatov hčerinske družbe Intereuropa Transport d.o.o., Koper, za katero so bili sprejeti in predstavljeni določeni sanacijski ukrepi, ki naj bi prispevali k dvigu in izboljšanju poslovanja. Nadzorni svet je dal priporočila članom uprave, da dajo večji poudarek nadzoru poslovanja odvisnih družb ter usmeritvam vodstvom odvisnih družb

glede izboljšanja poslovanja. Pri obravnavi planskih dokumentov so bila upravi dana priporočila o sprejemu ukrepov za uresničevanje in doseglo planskih ciljev v letu 2008.

Ocena delovanja članov nadzornega sveta in uprave

Vsak posamezni član nadzornega sveta je s svojimi predlogi in smernicami prispeval k skupnim odločitvam nadzornega sveta in tako pripomogel k razvoju in napredku celotne družbe. Člani nadzornega sveta so pri svojem delovanju in odločanju upoštevali relevantno zakonodajo, Kodeks upravljanja javnih delniških družb in cilje družbe.

Nadzorni svet je z namenom izboljšanja učinkovitosti delovanja nadzornega sveta ustanovil štiri komisije, in sicer revizijsko komisijo, komisijo za prejemke, komisijo za investicije in komisijo za imenovanja. Komisije bodo v prihodnjih letih aktivno sodelovale pri pripravi predlogov sklepov in pri nadzoru nad njihovim izvajanjem.

Nadzorni svet je dajal smernice upravi za uresničevanje zastavljenih planov in strategije. Po potrebi je na sejah od uprave posebej zahteval dodatna gradiva, pojasnila in obrazložitve.

Nadzorni svet je v letu 2007 dobil od uprave številne podatke in informacije, pri čemer je naknadno ugotovil, da poročilo o ekonomski upravičenosti investicije Moskva-Čehov, na podlagi katere je potrdil navedeno investicijo v znesku 44.715.000 EUR, ni bil pripravljen s skrbnostjo, ki se pričakuje od uprave. V drugi polovici leta 2007 je namreč nadzorni svet ugotovil, da je navedena investicija občutno preseгла prvotno potrjeno vrednost, pri čemer pa uprava za prekoračitev ni pridobila soglasja nadzornega sveta. Nadzorni svet je zato navedeno investicijo obravnaval na številnih sejah in od uprave zahteval dodatne informacije, ki bi upravičevale povečano vrednost investicije. Po številnih zahtevkih za dodatna pojasnila, dokazila in poročila je nadzorni svet na svoji seji dne 27. 3. 2008 dal soglasje k navedeni investiciji v vrednosti 123,5 mio EUR, saj bi ustavitve investicije družbi povzročila veliko škodo.

Razen prej navedenega pa je uprava po oceni nadzornega sveta seznanjala nadzorni svet o poteku in realizaciji investicijskih vlaganj ter o ostalih zahtevah in vprašanih članov nadzornega sveta.

Mnenje k revizorjevemu poročilu

Nadzorni svet se je seznanil z revizorjevim poročilom o opravljeni reviziji računovodskih izkazov skupine Intereuropa in obvladujoče družbe Intereuropa d.d., ki ga je predložila pooblaščen revizijska družba Deloitte revizija d.o.o., Dunajska 9, 1000 Ljubljana.

Nadzorni svet ugotavlja, da je pooblaščen revizor v svojem poročilu podal pozitivno mnenje oziroma mnenje brez pridržkov na računovodske izkaze skupine Intereuropa in družbe Intereuropa d.d. ter ugotovil, da so resnična in poštena slika finančnega stanja, poslovnega in finančnega izida poslovanja ter gibanja kapitala v letu 2007 oziroma na dan 31. 12. 2007.

Skladno z določili drugega odstavka 282. člena Zakona o gospodarskih družbah (ZGD-1) in tretjega odstavka točke 7.4 Statuta družbe Intereuropa d.d. je nadzorni svet sprejel naslednje stališče: **K revizorjevemu poročilu, ki ga je pripravila revizijska družba Deloitte revizija d.o.o., nadzorni svet nima pripomb.**

Potrditev letnega poročila za leto 2007

Člani nadzornega sveta so skrbno preučili letno poročilo z revizorjevim poročilom, računovodske izkaze in pojasnila ter druge navedbe v letnem poročilu. Nadzorni svet ugotavlja, da je letno poročilo uprave verodostojen odraz dogajanj in celovita informacija o poslovanju družbe v poslovnem letu 2007.

Nadzorni svet je pregledal poslovanje družbe v letu 2007, poročilo o poslovanju za poslovno leto 2007, pozitivno mnenje v revizorjevem poročilu in predlog uporabe bilančnega dobička, ki ga je predložila uprava. Na podlagi tega in v skladu z določili 282. člena Zakona o gospodarskih družbah (ZGD-1) ter točk 7.4 in 7.5 Statuta družbe Intereuropa, globalni logistični servis, delniška družba, **nadzorni svet soglasno potrjuje in sprejema letno poročilo koncerna Intereuropa za poslovno leto 2007.**

Predlog za uporabo bilančnega dobička

Nadzorni svet je ob preveritvi revidiranega letnega poročila preučil tudi predlog uprave za porabo bilančnega dobička za leto 2007. Ugotovil je, da je koncern Intereuropa v poslovnem letu 2007 posloval skladno s temeljnimi cilji, ki so opredeljeni v dokumentu Vizija in strategija razvoja koncerna Intereuropa za obdobje 2006-2011. Na podlagi te ugotovitve in dejstva, da koncern tudi v letu 2008 načrtuje nadaljnjo širitev svoje poslovne mreže na tujih trgih, večanje prodajnih in tržnih aktivnosti, nadaljnjo racionalizacijo stroškov ter učinkovito izkoriščanje novih kapacitet, nadzorni svet soglaša s predlogom uprave o uporabi bilančnega dobička za leto 2007.

Na podlagi 282. člena Zakona o gospodarskih družbah (ZGD-1) in točke 7.4 Statuta družbe Intereuropa d.d. nadzorni svet predlaga skupščini družbe Intereuropa d.d., da na podlagi 4. odstavka 293. člena in 294. člena Zakona o gospodarskih družbah (ZGD-1) sprejme sklep:

1. O uporabi bilančnega dobička v višini 59.645 tisoč EUR, kot je spodaj navedeno:
 - za izplačilo dividend delničarjem se nameni 4.583 tisoč EUR, kar pomeni 0,58 EUR po delnici,
 - za udeležbo uprave in nadzornega sveta pri dobičku družbe se nameni 157 tisoč EUR,
 - preostali del bilančnega dobička v višini 54.905 tisoč EUR ostane nerazporejen.

Nadzorni svet je to poročilo sprejel na seji dne 17. 4. 2008.

Boštjan Rigler
predsednik nadzornega sveta



POMEMBNI DOGODKI V LETU 2007

Januar

- Družba A.D. Interjug-AS je pričela poslovati pod novim nazivom in sicer AD Intereuropa - logistične usluge Beograd.
- 19. januarja so delničarji družbe Intereuropa d.d. na 16. skupščini sprejeli sklep o odpoklicu člana nadzornega sveta-predstavnika delničarjev Antona Možeta ter o izvolitvi novega člana nadzornega sveta Emerika Eržena.
- 24. januarja smo organizirali poslovno srečanje s tematskim naslovom "*Kosovo nov izziv za slovenske gospodarstvenike*" in povabili številne gospodarstvenike, ki jih družijo skupen interes nastopa na kosovskem tržišču ali sodelovanja s kosovskimi partnerji.
- 26. januarja je nadzorni svet družbe Intereuropa d.d. sprejel sklep o preračunu zneska osnovnega kapitala družbe iz tolarjev v evre ter o uskladitvi statuta družbe, vezani na znesek osnovnega kapitala.
- 29. januarja je uprava seznanila nadzorni svet družbe Intereuropa d.d. z ekonomsko upravičenostjo investicije logističnega centra Moskva-Čehov in ekonomsko upravičenostjo investicije izgradnje logističnega centra v Kijevu.
- V januarju pridobimo delež družbe ITAR d.o.o., Zagreb.

Februar

- Februarja smo prodali 8,33-odstotni delež podjetja Banka Koper d.d. družbi Intesa Sanpaolo S.p.A.

Marec

- 13. marca je Intereuropa v portoroškem Avditoriju ob svoji 60. obletnici organizirala prireditev za poslovne partnerje in komitente našega koncerna iz vseh držav.

April

- 11. aprila smo se udeležili *Dneva slovenskega trga kapitala*, ki ga je organizirala Ljubljanska borza in Klirinško depotna družba s ciljem promocije najboljših slovenskih izdajateljev delnic in s tem privabljanja domačih vlagateljev.
- V aprilu smo se v Intereuropi odzvali prošnji Dispanzerja medicine dela, prometa in športa, ki deluje v okviru Zdravstvenega doma Koper. Za pomoč pri nakupu novega EMG aparata smo namenili 3.000 evrov.
- 18. aprila smo uspešno izpeljali prvo fazo izvedbe novega produkta, in sicer organizacije direktnega pomorskega zbirnika z Daljnega vzhoda z direktno povezavo med Singapurjem in Koprom.
- 23. aprila smo priskočili na pomoč trimesečni humanitarno-medicinski odpravi Zambija 2007 ter organizirali brezplačno odpremo in prevoz sanitetnega materiala ter zdravil z Brnika do Nangome v Zambiji.

Maj

- 7. maja je bila na Brdu pri Kranju logistična konferenca "*Dobavne verige postajajo globalne*", katere generalni sponzor je bila Intereuropa.
- 13. maja se je zaključila Internautica, tradicionalni mednarodni salon navtike v Portorožu, na katerem se je predstavila Intereuropa kot ponudnik izrednih prevozov plovil.
- 22. maja smo v Sarajevu organizirali "*Intereuropino poslovno konferenco*", ki je prikazala različne vidike sodelovanja med Slovenijo in Bosno in Hercegovino. Konference so se udeležili številni ugledni predstavniki politične, strokovne in gospodarske javnosti iz Slovenije, Hrvaške ter Bosne in Hercegovine.

- 24. maja smo v poslovni enoti Maribor, poslovno področje Logistične rešitve, odprli specializirano hladilnico s hladilnimi prostori s kontroliranim temperaturnim režimom.

Junij

- 5. junijem smo pridobili 100-odstotni delež v družbi TOV Intereuropa - Ukraina, Kiev.
- Od 8. do 10. junija smo v Sarajevu v Bosni in Hercegovini priredili 23. Intereuropiado, vsakoletno družabno-športno srečanje sodelavcev.
- 22. junija je bila v Dobanovcih pri Beogradu v Srbiji slavnostna otvoritev novega modernega logističnega skladišča v izmeri 8.600 m².

Julij

- 6. julija je na sedežu družbe Intereuropa d.d. v Kopru potekala 17. redna skupščina delničarjev, na kateri so se delničarji seznanili z letnim poročilom uprave za poslovno leto 2006, skupaj z mnenjem revizorja in pisnim poročilom nadzornega sveta k letnemu poročilu.

Avgust

- Avgusta je uprava družbe v skladu z dogovorom z reprezentativnim sindikatom ŠAK sprejela sklep o uskladitvi plače iz naslova inflacije za 2,5.

September

- 11. in 12. septembra se je Intereuropa udeležila *Dneva slovenskega kapitalskega trga* v Milanu, naslednji dan pa *Dneva slovenskega kapitalskega trga* na Dunaju.
- 19. septembra je Intereuropa d.d. organizirala v Samoborju pri Zagrebu slavnostno otvoritev Logističnega centra Samobor, enega najsodobnejših logističnih objektov znotraj koncerna Intereuropa, ki obsega 43.744 m².
- Odzvali smo se na pobudo Primorske gospodarske zbornice in donirali 10.000 evrov za pomoč prizadetim v poplavih.

Oktober

- 1. oktobra je družba Intereuropa d.d. podpisala pogodbo o kapitalskem prevzemu podjetja z večinskimi lastniki črnogorske družbe Zetatrans A.D. Podgorica. Intereuropa je pridobila večinski paket delnic družbe Zetatrans A.D. Podgorica.
- 1. oktobra smo postali lastniki družbe TOV DDT, Onakivci.
- 12. oktobra smo v Intereuropi gostili ekonomske svetovalce slovenskih veleposlaništev v tujini. Srečanje smo organizirali na pobudo Ministrstva za gospodarstvo.
- Od 15. do 17. oktobra smo se predstavili na konferenci Investors conference in Moscow. Konferenca je ponudila možnost navezovanja poslovnih stikov med ruskimi poslovneži in predstavniki podjetij iz Avstrije ter CEE držav.

November

- 21. in 22. novembra smo sodelovali na sejmu Kariera 07.
- 23. novembra smo se udeležili znanstvene konference *Management International Conference (MIC'07)*, ki je potekala v Portorožu. Predsednik uprave mag. Andrej Lovšin je v svojem uvodnem

predavanju kot keynote speaker spregovoril o priložnostih, trendih in pasteh logistike ter o uspehih in nadaljnjih načrtih koncerna Intereuropa.


- 28. novembra se je na obisku v Intereuropi mudil indijski veleposlanik, dr. V. S. Seshadri. S predsednikom uprave sta spregovorila o aktualnih tematikah v Sloveniji in Indiji ter se pogovarjala o skupnih projektih, ki bi lahko okrepili sodelovanje med državama.

December

- 19. decembra je Intereuropa RTC d.d. Sarajevo kot peta družba v koncernu prejela certifikat kakovosti ISO 9001:2000 za izvajanje logističnih storitev.
- 21. decembra je bil s strani mednarodne certifikacijske hiše Bureau Veritas uspešno certificiran postopek skladiščenja ekoloških proizvodov v Kopru.

DOGODKI PO ZAKLJUČKU POSLOVNEGA LETA 2007

- 1. januarja je odvisna družba Intereuropa Transport & Spedition GmbH, Troisdorf, odprla svojo filialo v Stuttgartu, kjer bodo skrbeli za kompletne in delne naklade za komitente Stuttgarta.
- 16. januarja 2008 je v Podgorici potekala skupščina, na kateri je bil imenovan nov odbor direktorjev družbe Zetatrans A.D. Podgorica. Sprejete so bile tudi manjše spremembe statuta podjetja.
- V januarju je bil uveden stečajni postopek za Intereuropino odvisno družbo Schneider & Peklar GmbH, Dunaj.



UPRAVLJANJE DRUŽBE

SKUPŠČINA DELNIČARJEV

32

Delničarji družbe Intereuropa d.d. so se v letu 2007 sestali na dveh skupščinah, kjer so sprejemali odločitve, ki vplivajo na poslovanje družbe Intereuropa.

Skupščina družbe je, hierarhično gledano, najvišji organ družbe, v kateri delničarji uresničujejo svoje pravice.

Glavna naloga in temeljni namen skupščine je sprejemanje sklepov kot dokončnih odločitev v zadevah, za katere je pristojna. Skupščina delniške družbe s sklepi kot pravnimi akti ureja delo, poslovanje in organizacijo družbe.

Na skupščini se sprejemajo odločitve, ki vplivajo na poslovanje družbe. Med pomembnejše odločitve, o katerih odločajo delničarji na skupščini, sodi sprememba statuta, imenovanje članov v nadzorni svet družbe ter odločitve o zmanjšanju osnovnega kapitala in delitvi dobička. Skupščina s podelitvijo razrešnice potrdi in odobri delo uprave in nadzornega sveta v poslovnem letu.

Za aktivno izvajanje glasovalne pravice delničarjev na skupščini mora poskrbeti družba s pravočasnim obveščanjem o sklicu skupščine.

Delničarji družbe Intereuropa d.d. so se v letu 2007 sestali na dveh skupščinah. Skupščina dne 19. 1. 2007 je bila sklicana na zahtevo manjšinskega delničarja, Kapitalske družbe d.d. Na njej je bilo prisotnega 62,68 odstotka osnovnega kapitala družbe.

Dne 6. 7. 2007 je skupščino sklicala uprava. Na skupščini je bilo navzočega 67,35 odstotka osnovnega kapitala.

Obe skupščini je vodil na skupščinah izvoljen predsedujoči g. Jože Kranjc. Sodelovala je vabljeni notarka ga. Nevenka Kovačič. Napovedanih izpodbojnih tožb ni bilo.

Sprejeti sklepi skupščine dne 19. 1. 2007

- 1. Pred iztekom mandatne dobe se odpokliče član nadzornega sveta-predstavnika delničarjev g. Anton Može.**
- 2. Za novega člana nadzornega sveta-predstavnika delničarjev se za mandat do poteka mandata članom nadzornega sveta-predstavnikom delničarjev, to je do 15. 11. 2009, izvoli g. Emerik Eržen.**

Sprejeti sklepi skupščine dne 6. 7. 2007

- 1. Skupščina se seznani z letnim poročilom koncerna Intereuropa za leto 2006, z mnenjem revizorja in pisnim poročilom nadzornega sveta o načinu in obsegu preveritve vodenja družbe v letu 2006, ki ga je skladno z 282. členom ZGD-1 predložil nadzorni svet in s katerim obvešča skupščino, da je brez pripomb potrdil letno poročilo za leto 2006.**
- 2. Sklep o uporabi bilančnega dobička in podelitvi razrešnice upravi in nadzornemu svetu**
 - 1.) Bilančni dobiček v višini 11.246.675 tisoč SIT (46.932 tisoč EUR) se uporabi tako:
 - da se za izplačilo dividend delničarjem, v bruto višini 200,00 SIT (0,83 EUR) po delnici, nameni 1.580.483 tisoč SIT (6.595 tisoč EUR),
 - da se za udeležbo uprave in nadzornega sveta pri dobičku družbe nameni 17.897 tisoč SIT (75 tisoč EUR),
 - da preostali del bilančnega dobička, v višini 9.648.295 tisoč SIT (40.262 tisoč EUR), ostane nerazporejen.

- 2.) Skupščina potrjuje in odobri delo uprave in nadzornega sveta družbe Intereuropa d.d. v poslovnem letu 2006 ter jima podeli razrešnico za delo v poslovnem letu 2006.
- 3.) Dividenda pripada delničarjem, ki bodo na dan 10. 7. 2007 vpisani v delniško knjigo, ki se vodi v centralnem registru pri KDD - Centralni klirinško depotni družbi, d.d., Ljubljana. Dividenda se izplača do 31. 8. 2007.

3. Določitev udeležbe članov uprave in članov nadzornega sveta pri dobičku družbe

Člani uprave so udeleženi pri dobičku družbe v višini ene svoje povprečne mesečne bruto plače, prejete za leto 2006, v sorazmerju z obdobjem, ko so bili imenovani za člane uprave v letu 2006. Predsednik nadzornega sveta je udeležen pri dobičku družbe v višini 2/3 povprečne mesečne bruto plače predsednika uprave, prejete za obdobje junij-avgust 2006. Ostali člani nadzornega sveta so udeleženi pri dobičku družbe v višini 2/3 povprečne mesečne bruto plače namestnika predsednika uprave in članice uprave - delavske direktorice, prejete za obdobje junij-avgust 2006. Plačilo po tem sklepu se opravi v mesecu dni po sprejetju tega sklepa.

4. Spremembe in dopolnitve statuta družbe Intereuropa d.d.

Sklep št. 1: Spremeni se točka 6.26 statuta družbe, ki se tako glasi:

6.26 (šest.šestindvajset) Članom nadzornega sveta in članom komisij nadzornega sveta pripada za udeležbo na sejah in za pripravo nanje sejnina in povračilo stroškov, ki jih imajo v zvezi z opravljanjem dela v nadzornem svetu in komisiji nadzornega sveta, v višini, ki jo določi skupščina družbe. Člani nadzornega sveta so po sklepu skupščine družbe lahko udeleženi pri dobičku družbe, če se ta hkrati nameni za izplačilo delničarjem, in sicer v skupni višini, ki ne sme presegati 3 (treh) odstotkov višine dobička, ki bo izplačan delničarjem, zmanjšan za skupen znesek letnih sejin v preteklem letu. Med člane nadzornega sveta se deli v enakih deležih, vendar največ do zneska 15.000,00 EUR (z besedo: petnajst tisoč evrov) za posameznega člana.

Sklep št. 2: Spremeni se točka 7.8 statuta družbe, ki se tako glasi:

7.8 (sedem.osem) Skupščina mora pri sprejemu letnega poročila upoštevati Zakon o gospodarskih družbah (ZGD-1) in Mednarodne standarde računovodskega poročanja. Če skupščina spremeni sestavljeno letno poročilo družbe, ga mora v roku dveh tednov po sprejemu letnega poročila na skupščini ponovno pregledati revizor.

Sklep št. 3: Na podlagi sprejetih sklepov sprememb statuta družbe se sprejme čistopis statuta družbe.

5. Sklep o določitvi višine sejnine in povračil stroškov članom nadzornega sveta in članom njegovih komisij

- 1.) Članom nadzornega sveta in članom komisij nadzornega sveta za udeležbo na sejah in za pripravo nanje pripada sejnina v naslednjih bruto zneskih na sejo:
 - a. članom nadzornega sveta 660,00 EUR bruto na sejo,
 - b. predsedniku nadzornega sveta 858,00 EUR bruto na sejo,
 - c. članom komisije nadzornega sveta 462,00 EUR na sejo,
 - d. predsedniku komisije nadzornega sveta 600,60 EUR na sejo.

Če je zaradi predsednikove odsotnosti vodil sejo nadzornega sveta namestnik predsednika ali drug član, je ta upravičen do sejnine v enaki višini, kot bi jo za vodenje seje prejel predsednik. Za sodelovanje

na dopisni seji nadzornega sveta pripada njegovemu članu oziroma predsedniku 80 odstotkov redne sejnine za posamezno udeležbo na seji.

- 2.) Članom nadzornega sveta in članom komisij nadzornega sveta se izplačujejo dnevnice in prevozni stroški v skladu s predpisi in akti, ki urejajo dnevnice in prevozne stroške v družbi Intereuropa d.d. Stroški za prenočišča se lahko povrnejo le, če je oddaljenost stalnega oziroma začasnega prebivališča člana nadzornega sveta oziroma drugih oseb, ki sodelujejo v komisijah nadzornega sveta, od kraja dela organa najmanj 100 kilometrov. Stroški za prenočišča se povrnejo tudi v primeru, če se član nadzornega sveta oziroma druge osebe, ki sodelujejo v komisijah nadzornega sveta, niso mogle vrniti domov, ker po voznem redu ni bilo več predvidene nobene vožnje javnega prevoznega sredstva ali zaradi drugih objektivnih razlogov.
- 3.) Ta sklep stopi v veljavo in se uporablja z dnem sprejema. S sprejemom tega sklepa preneha veljati sklep, ki ga je sprejela skupščina dne 17. 7. 1998.

6. Sklep o izdaji pooblastila upravi za pridobivanje lastnih delnic in izključitev prednostne pravice pri pridobivanju lastnih delnic

- 1.) Skupščina družbe na podlagi 8. vrstice prvega odstavka 247. člena ZGD-1 in točke 4.0 statuta družbe daje upravi družbe pooblastilo za nakup lastnih delnic, katerih delež ne sme presegati 10 odstotkov osnovnega kapitala družbe.

Družba pridobi lastne delnice tako, da oblikuje rezerve za lastne delnice v skladu z zakonom.

Uprava družbe lahko pridobi delnice družbe po ceni, ki ni nižja od 80 odstotkov zadnje revidirane knjigovodske vrednosti delnice družbe in ne višja od ponderirane povprečne tržne cene delnice v zadnjih 30 dneh pred sklenitvijo pogodbe o nakupu delnic družbe. Uprava lahko pridobiva lastne delnice družbe z namenom izplačila nagrad in udeležbe na dobičku družbe članom uprave in nadzornega sveta ter izplačila nagrad vodilnim delavcem družbe in z njo povezane družbe ali za umik delnic. Družba ne sme pridobiti lastnih delnic izključno z namenom trgovanja. Uprava družbe odsvoji za prej navedene namene pridobljene delnice družbe po ceni, ki ne sme biti nižja od ponderirane povprečne tržne cene delnice v zadnjih 30 dneh pred sklenitvijo pogodbe o odsvojitvi delnic družbe in ne nižja od nabavne cene delnice, povečane za stroške financiranja. Če uprava družbe ugotovi, da v skladu s prej navedenimi nameni pridobljenih delnic več ne potrebuje, jih lahko odsvoji v soglasju z nadzornim svetom.

- 2.) Pooblastilo upravi družbe za pridobivanje lastnih delnic družbe velja 18 mesecev od sprejema tega sklepa na skupščini družbe. Uprava družbe lahko pri odsvojitvi lastnih delnic družbe delno ali popolno izključi prednostno pravico delničarjev do odsvojitve oziroma pridobitve lastnih delnic družbe v primeru, da se delnice uporabijo z namenom izplačila nagrad in udeležbe na dobičku družbe.
- 3.) Skupščina družbe daje upravi družbe pooblastilo, da pridobljene lastne delnice umakne brez nadaljnega sklepanja o zmanjšanju osnovnega kapitala družbe. V primeru umika lastnih delnic družbe je nadzorni svet družbe pooblaščen, da zaradi umika lastnih delnic ustrezno spremeni statut družbe.

7. Imenovanje pooblašcene revizijske družbe za leto 2007

Za poslovno leto 2007 se za revizorja družbe imenuje revizijsko hišo Deloitte revizija d.o.o., Dunajska 9, 1000 Ljubljana.

Obvestilo o sklicu skupščine

Gradivo za skupščino s predlogi sklepov za vse točke dnevnega reda je bilo delničarjem na vpogled na sedežu družbe v Kopru od dneva sklica do dneva zasedanja skupščine.

Delničarji so bili o sklicu skupščine obveščeni pravočasno v dnevnem časopisu Delo, na spletni strani družbe Intereuropa d.d., intranetnih straneh ter prek SEOnet objav na Ljubljanski borzi d.d.

V juniju 2007 je bil delničarjem dostavljen Interglas - Informativni bilten za delničarje družbe Intereuropa d.d., kjer je bil objavljen sklic skupščine za dne 6. 7. 2007 in ostale informacije, namenjene izključno delničarjem družbe Intereuropa d.d.

Udeležba na skupščini in način glasovanja

Pravico udeležbe na skupščini in uresničevanja glasovalne pravice na skupščini imajo le delničarji, vpisani v delniško knjigo družbe, ki se vodi v centralnem registru pri KDD - Centralni klirinško depotni družbi, d.d., Ljubljana, ter njihovi pooblaščenec ali zastopniki, ki svojo udeležbo pisno prijavijo najkasneje 3 dni pred skupščino.

Pooblaščenec delničarja mora prijavi udeležbe priložiti tudi pooblastilo. Vsaka delnica daje delničarju en glas.

Obvestilo o sprejetih sklepih skupščine

O sprejetih sklepih skupščine so bili delničarji takoj po končanem zasedanju seznanjeni prek spletnih strani družbe, intraneta in SEOnet objav Ljubljanske borze.

NADZORNI SVET DRUŽBE

Statut družbe Intereuropa d.d. določa sedemčlansko sestavo nadzornega sveta, od tega štirje člani nadzornega sveta zastopajo interese delničarjev in trije interese delavcev. Izvoljeni so za dobo štirih let z možnostjo ponovne izvolitve.

Člane v nadzorni svet, ki zastopajo interese delničarjev, voli skupščina. Člane nadzornega sveta-predstavnike delavcev izvoli svet delavcev in skupščino o njihovi izvolitvi le seznanj.

Nadzorni svet se sestaja na sejah, ki so sklicane vsaj enkrat v četrtletju, in na njih sprejema odločitve v obliki sklepov. Delničarjem poroča o svojem delu v pisnih poročilih skupščini. Najpomembnejša pristojnost nadzornega sveta je imenovanje in odpoklic članov uprave. Osrednja vloga nadzornega sveta je spremljanje delovanja uprave pri uresničevanju interesov družbe in nadzor poslovanja. Njegove pristojnosti, vodenje in način delovanja določajo ZGD-1, statut družbe in poslovnik o delu nadzornega sveta.

Člani nadzornega sveta so po skupščinskem sklepu lahko udeleženi pri dobičku družbe, če se ta hkrati nameni za izplačilo delničarjem. Za udeležbo na sejah jim pripada sejnina v zneskih po sklepu z zadnje skupščine, ki so posebej navedeni v tem poročilu.

Delovanje nadzornega sveta je predstavljeno v poročilu nadzornega sveta.

PREDSTAVNIKI DELNIČARJEV

Člani nadzornega sveta-predstavniki delničarjev Boštjan Rigler, Ervin Bužan in Manja Skernišak so bili izvoljeni na skupščini družbe dne 15. 11. 2005 za mandatno obdobje štirih let. Do dne 19. 1. 2007 je opravljal funkcijo člana nadzornega sveta-predstavnika delničarjev Anton Može, ki ga je skupščina družbe dne 19. 1. 2007 odpoklicala pred iztekom mandata in na njegovo mesto imenovala Emerika Eržena do poteka mandata ostalih članov nadzornega sveta-predstavnikov delničarjev.

Boštjan Rigler, predsednik nadzornega sveta

Rojen leta 1973. Leta 1998 je diplomiral na Univerzi v Ljubljani, Fakulteti za gradbeništvo in geodezijo. Od leta 2006 dalje opravlja funkcijo župana občine Škofljica, pred tem pa je bil zaposlen kot tehnični direktor v podjetju Komunalne gradnje d.o.o. Od oktobra 2007 dalje opravlja tudi funkcijo člana uprave družbe DARS d.d. Celje na področju gradenj in obnov.

Emerik Eržen, član nadzornega sveta

Rojen leta 1950. Leta 2000 je uspešno zaključil študij na Visoki upravni šoli v Ljubljani. Devet let je v vlogi direktorja uspešno vodil hotel Delfin v Izoli. Od leta 2000 do 2005 je opravljal funkcijo direktorja obalno-kraško-goriške regije družbe Eurest d.o.o. Od leta 2005 dalje pa opravlja funkcijo direktorja regije za prodajo družbe Sloresta d.o.o. Oktobra 2007 je bil imenovan za predsednika komisije za prejemke v družbi Intereuropa d.d.

Ervin Bužan, član nadzornega sveta

Rojen leta 1964. Leta 2005 je uspešno zaključil univerzitetni študij tehnologije prometa na Fakulteti za pomorstvo in promet v Portorožu. Od leta 2006 dalje je zaposlen kot generalni tajnik v GIZ Združenje ladjarjev Slovenije. Oktobra 2007 je bil imenovan za predsednika revizijske komisije in predsednika komisije za investicije v družbi Intereuropa d.d.

Manja Skernišak, članica nadzornega sveta

Rojena leta 1961. Leta 1985 je diplomirala na Visoki ekonomski šoli v Mariboru. Svojo delovno pot je leta 1985 začela v Kreditni banki Maribor d.d. Leta 1997 je postala direktorica sektorja naložb, tri leta kasneje je prevzela vodenje sektorja za področje poslovanja z gospodarskimi družbami. Od maja 2005 opravlja funkcijo članice uprave Nove KBM, d.d. Je članica nadzornega sveta Zavarovalnice Maribor d.d. in KBM INFOND Družbe za upravljanje d.o.o.

PREDSTAVNIKI ZAPOSLENIH

V nadzorni svet družbe Intereuropa d.d. so bili s sklepom sveta delavcev dne 17. 11. 2005 izvoljeni trije člani nadzornega sveta-predstavniki zaposlenih: Vinko Rebula, Zlatka Čretnik in Nevija Pečar. Mandat novoizvoljenih članov nadzornega sveta traja od 18. 11. 2005 do 18. 11. 2009.

Zlatka Čretnik, članica nadzornega sveta

Rojena leta 1968. Leta 1987 je zaključila Srednjo družboslovno šolo v Celju. V Intereuropi d.d. filiala Celje je zaposlena od leta 1988, kjer trenutno opravlja delovno mesto vodje oddelka vzhod v filiali Kopenski promet, PE Celje. Od leta 2003 je izvoljena predstavnica filiale Celje v svetu delavcev. Od oktobra 2007 je imenovana za predsednico komisije za imenovanja v družbi Intereuropa d.d.

Nevija Pečar, namestnica predsednika nadzornega sveta

Rojena leta 1957. V Kopru je zaključila Srednjo ekonomsko šolo in je od leta 1976 zaposlena v Intereuropi d.d. v Kopru. Je predsednica sindikata ŠAK-KS 90. Na svetu delavcev je bila leta 2007 imenovana za namestnico predsednika sveta delavcev in funkcijo opravlja profesionalno.

Vinko Rebula, član nadzornega sveta

Rojen leta 1953. Leta 2000 je zaključil študij na Fakulteti za pomorstvo in promet ter pridobil izobrazbo univerzitetni diplomirani inženir prometa. Na Intereuropi d.d. je zaposlen že od leta 1974. V filiali Maribor trenutno vodi referat kopenskega prometa, ki pokriva področje bivše Jugoslavije, Bolgarije in Romunije. Leta 2004 je postal član sveta delavcev kot predstavnik filiale Maribor.

UPRAVA DRUŽBE

Upravo družbe Intereurope d.d. sestavljajo trije člani:

- predsednik uprave
- namestnik predsednika uprave
- delavska direktorica

Člane uprave imenuje in razrešuje nadzorni svet. Mandat uprave traja pet let.

Vsak posamezni član uprave je pristojen in odgovoren za izdajanje navodil, vodenje, organizacijo, koordinacijo in nadzor poslovanja na področju, ki ga poslovno pokriva. Tako v organizacijskem področju kot tudi v filialah družbe in odvisnih družbah je predlagatelj politike družbe na svojem področju.

Predsednik uprave sklicuje in vodi kolegij direktorjev družbe in kolegij direktorjev koncerna, ki ga sestavljajo direktorji družbe in direktorji oziroma predsedniki uprav posameznih povezanih družb. Sestavljajo ga tudi člani in svetovalci uprave, ki sta posvetovalna organa uprave družbe.

Delovanje uprave in delitev področij dela je opredeljeno v Poslovniku o delu uprave.

PREDSTAVITEV ČLANOV UPRAVE



Mag. Andrej Lovšin
predsednik uprave

Rojen leta 1960. Leta 2004 je magistriral na Filozofski fakulteti v Ljubljani. V samostojni Sloveniji je štiri leta vodil varnostno obveščevalno službo Ministrstva za obrambo RS, leta 2000 je postal sekretar Sveta za nacionalno varnost pri Vladi RS, naslednje leto pa je prevzel vodenje Centra za strateške študije Ministrstva za obrambo RS. V januarju 2006 je postal predsednik uprave družbe Intereuropa d.d.



Zvezdan Markežič
namestnik predsednika uprave

Rojen leta 1959. Leta 1997 je diplomiral na Ekonomsko-poslovni fakulteti v Mariboru, smer Poslovna logistika. V družbi Intereuropa d.d. je zaposlen od leta 1979. Pred nastopom funkcije namestnika predsednika uprave Intereuropa d.d. januarja 2006 je bil direktor sektorja za prodajo, kasneje izvršni direktor za kopenski promet ter koordinator poslovne mreže koncerna Intereuropa. V januarju 2006 je bil imenovan za namestnika predsednika uprave Intereuropa d.d.



Ondina Jonke
članica uprave-delavska direktorica

Rojena leta 1960. Leta 1998 je diplomirala na Visoki upravni šoli v Ljubljani. V podjetju Intereuropa d.d. se je zaposlila leta 1979. Svoje znanje je skozi delovno kariero dopolnjevala in prevzemala čedalje zahtevnejše zadolžitve na področju delavske zakonodaje in kadrovanja. Pred nastopom svoje funkcije v upravi Intereuropa d.d. je dve leti vodila kadrovsko-splošno področje v podjetju Emona Obala. Junija leta 2006 je postala članica uprave-delavska direktorica družbe Intereuropa d.d.

VODENJE IN UPRAVLJANJE DRUŽB V KONCERNU

Obvladujoča družba Intereuropa d.d. skupaj s svojimi odvisnimi družbami tvori koncern pod enotnim vodstvom uprave družbe Intereuropa d.d. Uprava usmerja vodenje odvisnih družb z zagotavljanjem enotnosti na naslednjih področjih vodenja:

- oblikovanje poslovne vizije, poslanstva in razvojnih strategij,
- notranja organiziranost poslovnih področij delovanja,
- usklajen nastop na trgu kupcev in dobaviteljev,
- poslovno planiranje, investicije in financiranje,
- nadzor poslovanja (kontroling, revizija) in kakovost,
- kadrovska in plačna politika ter razvoj in prenos znanja,
- strateški marketing in komuniciranje z javnostmi,
- enoten razvoj informacijskih tehnologij,
- druga področja vodenja, določena z razvojnimi programi koncerna.

S priključitvijo koncernu vse odvisne družbe s pogodbo sprejmejo enotne standarde koncerna. Dodaten način prevzemanja standardov koncerna je tudi napotitev strokovnjakov iz obvladujoče v odvisno družbo.

Uprava opravlja nadzorno funkcijo na svojih sejah, kjer redno spremlja poslovanje in doseganje planskih ciljev vseh odvisnih družb, sprejema ukrepe in odločitve o nadaljnjem razvoju ter spremlja njihovo izvajanje. V odvisnih družbah, kjer obvladujoča družba ni edini lastnik, uprava nadzira poslovanje prek članstev v nadzornih svetih, ki se predvidoma sestajajo štirikrat letno.

Koncern sestavljajo odvisne družbe pod enotnim vodstvom uprave družbe Intereuropa d.d.

REVIZIJA POSLOVANJA

ZUNANJA REVIZIJA

Zadnja tri poslovna leta izvaja revizijo računovodskih izkazov obvladujoče družbe in večine odvisnih družb revizijska družba Deloitte revizija d.o.o. Zunanji revizor v okviru revizije računovodskih izkazov pomembno prispeva k obvladovanju tveganj in izboljševanju notranjega kontrolnega sistema.

Spoštujemo priporočilo Kodeksa upravljanja javnih delniških družb o menjavi revizijske družbe vsaj enkrat na pet let.

Posli družbe Intereuropa z revizijsko družbo Deloitte revizija d.o.o. so predstavljeni v računovodskem poročilu družbe v okviru pojasnil k računovodskim izkazom družbe.

NOTRANJA REVIZIJA

V koncernu Intereuropa imamo ustanovljeno samostojno službo za notranjo revizijo, ki deluje v okviru obvladujoče družbe in na ravni celotnega koncerna. Njena temeljna naloga je preverjanje delovanja sistema notranjih kontrol z vidika obvladovanja vseh vrst tveganj delovanja in drugih tveganj, ki jim je izpostavljen koncern Intereuropa. Cilj delovanja službe za notranjo revizijo je pomagati vodstvu koncerna k boljšemu upravljanju s premoženjem, večji gospodarnosti in učinkovitosti poslovanja v okviru sprejete razvojne strategije ter poslovnih in finančnih načrtov.

V službi za notranjo revizijo smo ob koncu poslovnega leta 2006 pripravili Dolgoročni načrt nalog za obdobje od 2007 do 2011 na osnovi analize tveganj in določitve ranga prioritete revidiranja po posameznih področjih revidiranja na nivoju koncerna Intereuropa. Pripravljen je bil tudi Letni načrt nalog službe za notranjo revizijo za poslovno leto 2007. Oba dokumenta je sprejela uprava družbe Intereuropa d.d., Koper, na svoji redni seji dne 5. 12. 2006.

V poslovnem letu 2007 smo v službi za notranjo revizijo načrtovali izvedbo šestih notranjerevizijskih pregledov. Dejansko smo izvedli tri redne notranjerevizijske preglede na osnovi letnega načrta in pet izrednih notranjerevizijskih pregledov, skladno s sklepi uprave družbe. Notranjerevizijski pregledi so se izvajali v odvisnih družbah doma in v tujini, predvsem s ciljem preverjanja izvajanja sprejetih načrtov ter uspešnosti in učinkovitosti poslovanja družb. Uprava družbe je sprejela vsa naša poročila skupaj z 52 priporočili. Spremljali smo tudi izvajanje priporočil, in sicer v treh družbah, pri čemer ugotavljamo, da so bila priporočila skoraj stoodstotno realizirana. S spremljanjem izvajanja priporočil iz ostalih pregledov nadaljujemo v poslovnem letu 2008.

Za svetovalne naloge smo v poslovnem letu 2007 porabili 36 odstotkov razpoložljivega časa. Opravili smo devet rednih in izrednih svetovalnih nalog. Večinoma se svetovalne naloge nanašajo na izvajanje skrbnih pregledov in aktivnosti v povezavi s prevzemanjem novih družb in širitvijo poslovne mreže koncerna Intereuropa, izvedli pa smo tudi svetovalne naloge s področja pregleda finančnih informacij.

Tako kot vsako poslovno leto smo tudi v letu 2007 del našega časa namenili za širitev strokovnega znanja zaposlenih in izboljšanja kakovosti dela z nadgrajevanjem metodike notranjega revidiranja.

IZJAVA O SKLADNOSTI UPRAVLJANJA DRUŽBE S KODEKSOM UPRAVLJANJA JAVNIH DELNIŠKIH DRUŽB

Uprava in nadzorni svet družbe Intereuropa, Globalni logistični servis, delniška družba, Koper, podajata izjavo o skladnosti upravljanja družbe z določbami Kodeksa upravljanja javnih delniških družb. Sporazumno so ga oblikovali in sprejeli Ljubljanska borza, d.d., Ljubljana, Združenje članov nadzornih svetov in Združenje Manager dne 18. 3. 2004 ter ga spremenili in dopolnili dne 14. 12. 2005 in dne 5. 2. 2007. Kodeks upravljanja javnih delniških družb je v slovenskem in angleškem jeziku javno dostopen na spletnih straneh Ljubljanske borze, d.d. (www.ljse.si).

Uprava in nadzorni svet družbe Intereuropa, Globalni logistični servis, delniška družba, Koper, izjavljata, da pri upravljanju družbe Intereuropa, Globalni logistični servis, delniška družba, Koper, v poslovnem letu 2007 spoštujeta določbe Kodeksa upravljanja javnih delniških družb, razen odstopanj, ki so navedena in obrazložena v nadaljevanju:

- Določba Kodeksa 1.3.19: Skupščina naj sprejema sklepe o razrešnici organom vodenja ali nadzora ločeno za vsak organ.
Skupščina delničarjev družbe je v letu 2007 sprejela sklep o razrešnici za upravo in nadzorni svet skupaj. Na prihodnjih skupščinah bo družba priporočilo o ločenem sprejemanju sklepov o razrešnici upravi in nadzornemu svetu spoštovala.
- Določba Kodeksa 8.15.5: Družba naj presodi potrebo po predpisu notranjega akta družbe, v katerem predpiše pravila o omejitvah trgovanja in razkritja trgovanja z delnicami družbe ter delnicami povezanih družb. Priporoča se, da družba v aktu predpiše natančen seznam oseb, za katere velja omejitev trgovanja, in časovno obdobje omejitve trgovanja, ki je vezano na razkritje informacij. Družba ocenjuje, da ni potrebe po sprejetju notranjega akta, s katerim bi dodatno omejila trgovanje z delnicami družbe ter delnicami povezanih družb. Družba je ocenila, da so bile določbe Zakona o trgu vrednostnih papirjev (ZTVP - 1) in sedaj določbe Zakona o trgu finančnih instrumentov (ZTFI) dovolj natančne in obvezujoče, tako da podvajanje enakih določil ni potrebno.

Nekatera priporočila Kodeksa upravljanja javnih delniških družb za družbo niso relevantna, zato jih tudi posebej ne izpostavljamo. Priporočila, ki so za določene primere naložene družbi oziroma njenim organom, bo družba poskušala upoštevati v celoti ob nastopu primera te vrste. Če se katera od določb ne bo mogla spoštovati v celoti, bo v naslednji izjavi o skladnosti upravljanja z določbami Kodeksa upravljanja javnih delniških družb podano pojasnilo odstopanj.

Od zaključka obračunskega obdobja do datuma objave te izjave ni bilo nobenih sprememb in novih odstopanj.

Izjava o skladnosti upravljanja družbe z določbami Kodeksa upravljanja javnih delniških družb je del Letnega poročila za leto 2007 in bo objavljena na spletnih straneh družbe www.intereuropa.si.

Intereuropa d.d.
predsednik uprave
Mag. Andrej Lovšin



Intereuropa d.d.
predsednik nadzornega sveta
Boštjan Rigler





Kjerkoli že si in kamorkoli
si namenjen, optimizem
je smer, ki vedno pripelje
do cilja.

Anton Lesjak, voznik

KOMUNICIRANJE Z JAVNOSTMI

ravočasno, učinkovito in korektno sporočanje ključnih informacij o delovanju koncerna Intereuropa je bilo eno od pglavitnih dejanj, ki so zagotavljala redno komuniciranje s številnimi in različnimi javnostmi okolja, znotraj katerega podjetje posluje. Na tak način gradimo trajen in dolgoročen odnos z vsemi ciljnimi javnostmi ter povečujemo ugled družbe in njeno prepoznavnost tako v domačem kot tudi tujem okolju.

Pri doseganju zastavljene poslovne vizije in ciljev koncerna Intereuropa ima pomembno vlogo tudi pravilno zastavljena strategija komuniciranja, ki jo izvajamo v službi za odnose z javnostmi. S pripravo strategije komuniciranja izberemo ciljne javnosti ter za vsako javnost posebej določimo cilje komuniciranja in izdelamo strategijo ter pripravimo konkretne komunikacijske aktivnosti. Opredelimo tudi način komuniciranja ter pretok in notranji nadzor nad cenovno občutljivimi informacijami.

ODNOSI Z VLAGATELJI

Zastavljene cilje dosegamo z rednim in natančnim komuniciranjem z obstoječimi in potencialnimi vlagatelji. Za komuniciranje z vlagatelji sta odgovorna vodja službe za odnose z javnostmi in izvršni direktor uprave za področje financ, računovodstva in kontrolinga, ki se medsebojno usklajujeta o vsebinah in načinih komuniciranja s finančnimi javnostmi.

Pri obveščanju v družbi Intereuropa d.d. ravnamo v skladu z zakonskimi določili in Pravili borze. Pri sporočanju medijskih objav upoštevamo Kodeks upravljanja javnih delniških družb. O vseh razkritjih in cenovno občutljivih informacijah skrbi pooblaščen oseba za objavljanje na straneh Ljubljanske borze prek sistema SEOnet (vodja službe za odnose z javnostmi), za objavljanje nerevidiranih ter revidiranih računovodskih izkazov ter drugih poročil pa se za objavljanje koordiniramo s pooblaščen osebo s področja financ, računovodstva in kontrolinga.

Orodja, s katerimi dosegamo cilje na področju odnosov z vlagatelji, so različna. Z objavami na elektronskem portalu Ljubljanske borze (SEOnet) zagotavljamo transparentnost in korektnost postopkov, s čimer poskušamo zmanjšati korporacijsko tveganje in vzpostaviti čim boljše odnose med vsemi deležniki družbe Intereuropa d.d. S sporočili za javnost sporočamo vse cenovno občutljive informacije, na novinarskih konferencah pa predstavljamo pomembnejše in obsežnejše dogodke koncerna. Za komuniciranje z malimi vlagatelji se poslužujemo vseh medijev, za komuniciranje z velikimi vlagatelji pa organiziramo individualna srečanja.

Pomembne informacije sporočamo vlagateljem tudi prek spletnih strani družbe (www.intereuropa.si), kjer je v ta namen postavljena posebna rubrika. Pod to rubriko so na vpogled vsa letna poročila družbe, trimesečna poročila o poslovanju družbe, finančni koledar, predstavitevna gradiva ter Interklas za delničarje.

V posebni izdaji internega časopisa Interklas za delničarje enkrat letno objavimo sklic redne skupščine delničarjev ter način organiziranega zbiranja pooblastil za glasovanje na skupščini. Interklas za delničarje prejmejo vsi delničarji Intereurope tako v Sloveniji kot v tujini. O ključnih informacijah podjetja so vlagatelji seznanjeni tudi na rednih skupščinah delničarjev ter na organiziranih srečanjih z vlagatelji.

ODNOSI Z ZAPOSLENIMI

S pomočjo internega komuniciranja se zaposleni bolje identificirajo s podjetjem, bolje so informirani in izobraženi. Različni načini interne komunikacije se uporabljajo tudi za doseganje večje lojalnosti in

Strategijo komuniciranja določimo za vsako javnost posebej; še posebej se posvečamo komuniciranju z vlagatelji, zaposlenimi, mediji in kupci.

Z internimi javnostmi komuniciramo prek internega glasila Interglas, mesečno izdajamo elektronski časopis InterInformator, dnevne spremembe in aktualne informacije pa si lahko zaposleni preberejo tudi na internih spletnih straneh - intranetu.

motivacije zaposlenih ter za razvijanje dobrih obojestranskih odnosov. Te odnose ustvarimo z načrtnim in dejavnim programom za komuniciranje z zaposlenimi.

Najpomembnejše orodje komuniciranja z internimi javnostmi je interno glasilo Interglas, ki ga poleg vseh zaposlenih prejmejo tudi upokojeanci. Interglas izhaja trikrat letno v slovenskem, hrvaškem in angleškem jeziku. Na ta način lahko komuniciramo prav z vsakim zaposlenim v vsaki državi koncerna Intereuropa in tako prispevamo k širjenju vizije, poslanstva in vrednot podjetja.

Poleg tega mesečno izdajamo tudi elektronski časopis InterInformator, ki vsebuje pregled ključnih dogodkov preteklega meseca in je namenjen vsem zaposlenim slovenskega dela koncerna. Dnevne spremembe in aktualne informacije si lahko zaposleni preberejo na internih spletnih straneh - intranetu. Podoben način komuniciranja se uvaja tudi v ostalih odvisnih družbah.

Tradicionalne športne igre koncerna Intereuropa Intereuropiada so pomembna priložnost za srečanja zaposlenih iz vseh držav koncerna ter pomagajo ustvarjati pozitivno vzdušje med zaposlenimi in krepijo njihovo pripadnost koncernu. V letu 2007 smo ob 60-letnici delovanja družbe organizirali tudi srečanje za zaposlene.

Prek oglasnih desk, poštnih nabiralnikov in ostalih elektronskih sistemov poskušamo vzpostaviti z zaposlenimi dvosmerno komunikacijo.


ODNOSI Z MEDIJI

Učinkovito posredovanje medijskih objav dosegamo s točnimi, načrtovanimi, usklajenimi, proaktivnimi in rednimi odnosi z mediji. Pravočasno odgovarjamo na njihova vprašanja ter jih prek sporočil za javnost sproti obveščamo o pomembnih poslovnih dogodkih. V koncernu Intereuropa pri komuniciranju z mediji ravnamo v skladu s Pravilnikom o komuniciranju z mediji. Namen pravilnika je opredeliti odgovornosti Intereurope kot družbe ter vseh zaposlenih na področju informiranja javnosti. Pravilnik je podlaga za enakomerno obveščanje ciljnih javnosti.

V letu 2007 smo organizirali novinarske konference in srečanja z novinarji. V intervjujih in izjavah za medije smo poudarjali dosledno izvajanje strategije razvoja koncerna Intereuropa in obenem aktivno in pravočasno odgovarjali na vprašanja novinarjev. Z rednim sodelovanjem gradimo dolgoročne odnose z novinarji in skrbimo za pozitivno podobo družbe v različnih javnostih.

ODNOSI S KUPCI

Koncern Intereuropa je pomemben gospodarski sistem in ima v Sloveniji vodilno mesto na področju logistike. Pomembno vlogo pridobiva tudi na tujih trgih, kjer utrjuje in gradi svojo poslovno mrežo. Pri tem procesu prihaja neposredno v stik tako s kupci kot tudi z lokalnimi javnostmi. Tako na mednarodnih kot na domačih trgih predstavljajo kupci pomemben segment javnosti. Razvejana poslovna mreža omogoča Intereuropinim prodajnim predstavnikom, da s komuniciranjem prek rednih osebnih obiskov krepijo odnose s kupci. Ti so poleg prodaje storitev namenjeni tudi promociji mednarodnega ugleda in dobrega imena podjetja. Krepitev in dvig prepoznavnosti podjetja pri ciljnih kupcih izvajamo tudi z organizacijo in izvedbo različnih komunikacijskih dogodkov. Na tovrstnih prireditvah jim predstavimo podjetje, svoje načrte in vlogo podjetja v lokalnem okolju ter jim ponudimo možnosti sodelovanja. V letu 2007 smo organizirali dogodek ob otvoritvi skladišča v Dobanovcih pri Beogradu ter dogodek ob otvoritvi logističnega centra v Samoboru pri Zagrebu. Ob 60. obletnici podjetja smo priredili družabni dogodek, ki so se ga udeležili številni domači in tuji poslovni partnerji.



POSLOVNO POROČILO

RAZVOJNA STRATEGIJA KONCERNA INTEREUROPA

POSŁANSTVO

Poslanstvo koncerna Intereuropa je optimalno zadovoljevanje potreb po logističnih storitvah v popolno zadovoljstvo kupca, ki mu zagotavljamo zanesljivost, hitrost, varnost in konkurenčne cene.

POSLOVNA VIZIJA

Biti prepoznavni kot vodilni ponudnik celovitih logističnih storitev v srednji in jugovzhodni Evropi. Pri tem nas vodi moto: "Od parcialnih do celovitih logističnih storitev!"

VREDNOTE

Poklicno strokoven odnos do kupcev

Naše dejavnosti so usmerjene v vrhunsko zadovoljevanje potreb po logističnih storitvah slehernega kupca in temeljijo na sodobnem logističnem znanju.

Prilagodljivost in prožnost

Naše storitve so hitre in prirejene željam kupcev. Dosegamo jih z iznajdljivim poslovanjem in organiziranostjo.

Odgovornost

Odlikuje nas visoka odgovornost do sprejetih obveznosti in dogovorov ter do družbenega in naravnega okolja.

Timsko delo in spoštljiv odnos do sodelavcev

Kakovost naših storitev je plod dela posameznikov in odličnih strokovnih skupin. Upoštevamo različna znanja, izkušnje in poglede sodelavcev.

STRATEŠKE USMERITVE IN CILJI

Strateška usmeritev koncerna je utrditi položaj vodilnega ponudnika logističnih rešitev na naših tradicionalnih trgih in širitev poslovanja na trgih jugovzhodne in vzhodne Evrope.

Slika 5

Trenutna in prihodnja mreža podjetij koncerna Intereuropa



Naši strateški cilji za obdobje do leta 2011 so naslednji:

- pridobiti nove posle, zadržati obstoječe in izboljšati poslovni rezultat,
- razviti se v najuspešnejše logistično podjetje v jugovzhodni Evropi,
- zagotavljati celovito logistično storitev,
- postati evropska blagovna znamka,
- vlaganja v infrastrukturo in tehnološki razvoj,
- skupaj z Luko Koper d.d. in Holdingom Slovenske železnice formirati globalni logistični center.

Cilje, zapisane v viziji in strategiji, ter pozicijo koncerna Intereuropa kot največjega in najuspešnejšega logističnega podjetja v Sloveniji in državah jugovzhodne Evrope bomo dosegli z:

- ofenzivno strategijo in strategijo rasti,
- ohranitvijo pozicije v zahodni Evropi z ohranjanjem prisotnosti na trgu, povezovanjem koncernskih enot in ofenzivnejšimi marketinško-prodajnimi aktivnostmi,
- nadaljevanjem utrjevanja in širitvijo dejavnosti v Sloveniji in jugovzhodni Evropi, kjer je Intereuropa že prisotna (Hrvaška, Srbija, Bosna in Hercegovina, Črna gora, Makedonija),
- večanjem pomena nastopa koncerna Intereuropa na vzhodu oz. na trgih Ruske federacije, s poudarkom na Moskovski oblasti, in na trgu Ukrajine,
- novimi poslovno-logističnimi projekti na trgih jugovzhodne in vzhodne Evrope, srednje Azije ter držav okoli Črnega morja.

URESNIČEVANJE RAZVOJNEGA NAČRTA, DOSEGANJE CILJEV

Leto 2007 je drugo leto uresničevanja razvojnega načrta koncerna Intereuropa, ki ga je uprava družbe Intereurope d.d. opredelila v dokumentu Vizija in strategija razvoja koncerna Intereuropa za obdobje 2006-2011. Za konec tega obdobja načrtujemo doseganje naslednjih finančnih ciljev:

- 384,6 milijona evrov prodajnih prihodkov oziroma povprečno 10-odstotno letno rast,
- poslovni izid iz poslovanja v višini 24,5 milijona evrov,
- čisto dobičkonosnost sredstev v višini 5,4 odstotka,
- čisto dobičkonosnost kapitala v višini 10,2 odstotka.

V drugem letu uresničevanja zastavljenega razvojnega načrta smo dosegli vse ključne cilje iz razvojne strategije, s katero želimo do konca omenjenega obdobja ustvariti 384,6 milijona evrov prodajnih prihodkov oz. povprečno 10-odstotno letno rast.

Tabela 9

Razvojni načrt 2006-2011

(v 1000 EUR)

	2006	2007	2008	2009	2010	2011	Pov. rast 11/05
Čisti prihodki od prodaje	219.074	244.061	276.518	312.200	351.435	384.590	10,00%
Poslovni izid pred obrestmi, davki in amortizacijo	20.453	22.450	26.085	30.062	34.245	37.835	11,70%
Poslovni izid iz poslovanja	9.656	11.301	14.488	18.011	21.431	24.462	17,70%
Čisti poslovni izid	8.392	8.851	11.241	13.884	16.448	18.721	6,90%
Sredstva	276.020	287.346	302.672	317.974	337.978	349.395	4,40%
Kapital	177.934	178.785	181.727	186.680	193.505	201.841	2,30%
Čista dobičkonos. kapitala*	4,90%	5,20%	6,60%	8,00%	9,30%	10,20%	
Čista dobičkonos. sredstev	3,00%	3,10%	3,70%	4,40%	4,90%	5,40%	

*kapital, zmanjšan za dobiček tekočega leta

V letu 2007 smo naše strateške usmeritve dopolnili z večjim poudarkom na osvajanju novih tržišč v vzhodni Evropi. Tako smo v Ruski federaciji začeli z izgradnjo logističnega centra v kraju Čehov v bližini Moskve. Konec leta smo tako že zagnali avtomobilski terminal in ustvarili tudi prve prihodke. Skladiščne kapacitete za splošno in carinsko blago ter ostale funkcije centra bomo začeli uporabljati konec pomladi leta 2008. Podoben logistični center manjšega obsega načrtujemo tudi v Kijevu in ga bomo zgradili predvidoma do konca leta 2008. S projekti, ki so posledica dopolnjene strategije, načrtujemo v letu 2008 ustvariti za okoli 80 milijonov evrov prihodkov in do konca leta 2008 vanje vložiti preko 100 milijonov evrov. Tako bomo prodajne cilje iz osnovnih strateških usmeritev dosegli že pred letom 2011, saj bomo že leta 2008 dosegli več kot 85 odstotkov ciljne vrednosti prodaje za leto 2011.

Strategijo širitve poslovanja izven obstoječih trgov izvajamo tudi s prevzemi ustreznih podjetij v jugovzhodni Evropi. Tako smo v mesecu oktobru 2007 uspešno prevzeli večinski delež v največjem logističnem podjetju v Črni gori, družbi Zetatrans A.D. Podgorica.

Poleg širitve na nove trge je naš ključni cilj postati prvi logist v jugovzhodni Evropi, kar uspešno zasledujemo z razvojem in vlaganjem v večanje naših kapacitet tudi na trgih, kjer smo že tradicionalno prisotni in prepoznavni. V preteklem letu smo tako odprli novo skladišče v logističnem centru v Dobanovcih pri Beogradu v Srbiji in logistični center v Samoborju na Hrvaškem. Samo s tema projektoma smo naše skladiščne kapacitete povečali za 20 tisoč m². Na teh trgih z učinkovitim trženjem in opravljanjem čedalje celovitejših logističnih storitev potrjujemo naš vodilni položaj in pridobivamo nove velike kupce.

Rezultati leta 2007 so v skladu s strateškimi usmeritvami koncerna Intereuropa, saj smo dosegli vse ključne cilje iz razvojne strategije:

- prodaja v višini 235,5 milijona EUR (ob upoštevanju ustavljenega poslovanja družbe Schneider & Peklar GmbH, Dunaj, smo plan prodaje dosegli),
- poslovni izid pred obrestmi, davki in amortizacijo v višini 26,0 milijona EUR,
- poslovni izid iz poslovanja v višini 12,8 milijona EUR,
- čisti poslovni izid v višini 26,5 milijona EUR,
- čista dobičkonosnost kapitala: 15,5-odstotna,
- čista dobičkonosnost sredstev: 7,6-odstotna,
- prevzeli eno ciljno družbo.

NAČRTI ZA LETO 2008

Načrti koncerna Intereuropa za poslovno leto 2008 temeljijo na razvojnem načrtu koncerna Intereuropa za obdobje 2006-2011, upoštevali pa smo tudi dopolnjeno strategijo koncerna, ki predvideva hitrejši prodor na trge vzhodne Evrope. Tako na nivoju koncerna načrtujemo **čiste prihodke od prodaje v višini 335 mio EUR**, kar predstavlja v primerjavi z letom 2007 42-odstotno rast. Največjo rast pričakujemo na poslovnih področjih Interkontinentalnega prometa in Logističnih rešitev, kar je **rezultat večanja produktivnosti in izkoriščenosti sredstev ter novih investicij v logistično infrastrukturo** v letu 2007. Še vedno pa največje poslovno področje po višini čistih prihodkov od prodaje s 45-odstotnim deležem v čistih prihodkih od prodaje predstavlja in ostaja kopenski promet. Rast prodaje in uresničevanje zastavljenih ciljev temeljita na večji produktivnosti in tržni aktivnosti, rasti čistih prihodkov od prodaje na vseh poslovnih področjih in enotah koncerna, visoki investicijski dejavnosti glede na predhodna leta ter **večji vlogi družb s sedežem izven Slovenije**. Največje stopnje rasti čistih prihodkov od prodaje načrtujemo v Rusiji, Ukrajini in Črni gori, največjo vrednostno rast pa v Rusiji in Sloveniji. Delež prihodkov od prodaje slovenskega dela koncerna se vidno zmanjšuje (za 17 odstotnih točk glede na leto 2007) v korist družb koncerna izven Slovenije.

Ob večanju prodaje v letu 2008 nadaljujemo aktivnosti na področju obvladovanja stroškov, kar je vidno v načrtovanem **poslovnem izidu iz poslovanja v višini 25,1 mio EUR**. V pogledu dobičkonosnosti poslovanja načrtujemo izboljšanje predvsem v družbah na območju nekdanje Jugoslavije. Načrtujemo **čisti poslovni izid v višini 12,7 mio EUR**, čisto donosnost kapitala (ROE) v višini 6,1 odstotka ter čisto donosnost sredstev (ROA) v višini 2,5 odstotka. Finančna dejavnost v nasprotju z letom 2007 izkazuje negativen rezultat, kar je posledica prodaje deleža v Banki Koper d.d. v letu 2007 ter večjih stroškov financiranja v letu 2008.

Leto 2008 bo zaznamovalo nadaljevanje rasti poslovanja v obstoječih kapacitetah, izkoriščanje novih logističnih kapacitet na Hrvaškem, v Bosni in Hercegovini, Srbiji in Črni gori ter eksploatacija največje investicije koncerna Intereuropa v Rusiji. Sicer pa leto 2008 predstavlja tretje leto uresničevanja strateških načrtov, opredeljenih v dokumentu Vizija in strategija razvoja koncerna Intereuropa za obdobje 2006-2011. Plan za leto 2008 v celoti upošteva strateške cilje in jih v nekaterih elementih tudi presega. S tem krepimo našo vlogo vodilnega ponudnika logističnih storitev v jugovzhodni Evropi ter se z izgradnjo logističnih centrov v Moskvi in Kijevu uveljavljamo tudi na trgih vzhodne Evrope.

V letu 2008 na nivoju celotnega koncerna pričakujemo čiste prihodke od prodaje v višini 335 milijonov evrov, kar v primerjavi z letom 2007 predstavlja 42-odstotno rast. Načrtujemo tudi čisti poslovni izid v višini 12,7 milijona evrov.

SPLOŠNE GOSPODARSKE RAZMERE V LETU 2007

Hitra rast svetovnega gospodarstva je v večji meri zaznamovala prvo polovico leta 2007; v Sloveniji je visoka gospodarska rast temeljila na izvozu in naložbah.

Poslovanje koncerna Intereuropa, ki na evropskem in svetovnem trgu zagotavlja celovite logistične storitve, je tudi v letu 2007 definirano s priložnostmi in tveganji, ki jih oblikujejo globalni gospodarski trendi.

Hitra rast svetovnega gospodarstva, ki je zaznamovala prvo polovico leta 2007, se je v drugi polovici leta nekoliko upočasnila, predvsem zaradi negativnih gibanj na finančnih trgih. Kljub temu se svetovna gospodarska rast ni spustila pod mejo petih odstotkov in bo po zadnjih ocenah dosegla 5,2 odstotka na letni ravni. Osrednji generatorji rasti v letu 2007 so trgi v razvoju (Kitajska 11,5 odstotka; Azija 9,2 odstotka; Rusija 7,6 odstotka; Bližnji vzhod 5,9 odstotka; Afrika 5,7 odstotka), medtem ko so gospodarstva držav OECD rasla po skupni stopnji 2,7 odstotka. V drugi polovici leta je zlom ameriškega trga nepremičnin povzročil zmanjšanje gospodarske rasti ZDA na 1,9 odstotka, kar je sprožilo negativne posledice in zvišalo tveganje za ostala svetovna gospodarstva.

Gospodarska rast EU v letu 2007 je po zadnjih ocenah znašala 2,8 odstotka. Glavni gonilnik gospodarske rasti ostaja domače povpraševanje, ki je podkrepljeno z ekonomskimi širitvami evro območja. Gospodarski temelji EU ostajajo trdni, tako z vidika donosnosti kot tudi z vidika trga delovne sile, saj se pričakuje, da bo stopnja brezposelnosti v letu 2007 dosegla najnižjo raven v zadnjih 25 letih (6,9 odstotka v 3. četrtletju). V zadnjem četrtletju 2007 je opazna rast stopnje inflacije na 2,2 odstotka, predvsem zaradi povečanja cen hrane in nafte na globalni ravni. Zunanjetrgovinska blagovna menjava držav EU je v letu 2007 naraščala z večino osrednjih partnerjev. Po zadnjih podatkih (do oktobra 2007) se je izvoz (7 odstotkov) v primerjavi z uvozom (3 odstotki) povečeval po višji stopnji, kar se je odrazilo v zmanjšanju zunanjetrgovinskega primanjkljaja za 22 mrd EUR.

SLOVENIJA

V letu 2007 se je nadaljevala visoka gospodarska rast, katere struktura z razvojnega vidika ostaja ugodna, saj temelji na izvozu in naložbah. Po zadnjih ocenah je realna rast bruto družbenega proizvoda znašala 5,8 odstotka, kar je za 0,1 odstotka več kot v letu 2006. Poglavitna dejavnika, ki sta prispevala k ohranjanju visoke konjunktore, sta ugodne gospodarske razmere v mednarodnem okolju in močna investicijska aktivnost. Visoka gospodarska aktivnost je ugodno vplivala na gibanja na trgu dela, kar se kaže v znižanju stopnje brezposelnosti na 7,7 odstotka. V letu 2007 so se cene življenjskih potrebščin zvišale za 5,6 odstotka, povprečna letna inflacija pa znaša 3,6 odstotka. K pospešku inflacije so največ prispevale višje cene hrane in tekočih goriv. Izvoz se je ob nadaljevanju močne rasti tujega povpraševanja v primerjavi s preteklim letom povečal za 13,4 odstotka, medtem ko se je uvoz povečal za 14,3 odstotka. Zelo močno spodbudo k rasti blagovnega izvoza je predstavljal izvoz cestnih vozil, ki je v 3. četrtletju predstavljal kar 40 odstotkov nominalne rasti blagovnega izvoza.

HRVAŠKA

Rast BDP v letu 2007 se po zadnjih ocenah približuje meji 6-ih odstotkov, temu pa sta v največji meri prispevala zasebna poraba ter izvoz blaga in storitev. Dinamika upadanja stopnje brezposelnosti se je nadaljevala tudi v letu 2007 in znaša 11 odstotkov. Kljub precejšnji rasti indeksa cen življenjskih potrebščin v 3. četrtletju letna stopnja inflacije ne bo presegla 2,5 odstotka. Hrvaško bilateralno blagovno menjavo s tujino je v letu 2007 zaznamovala nekoliko višja stopnja rasti izvoza (11,5 odstotka) v primerjavi z rastjo uvoza (10,4 odstotka), vendar še vedno ostaja nizka pokritost uvoza z izvozom (47,9 odstotka) in zunanjetrgovinski deficit v višini 9 mrd EUR.

BOSNA IN HERCEGOVINA

Trend rasti družbenega proizvoda se nadaljuje tudi v letu 2007. Gospodarska rast, ki po zadnjih ocenah znaša 6 odstotkov, je med višjimi v regiji. Industrijska proizvodnja se je v letu 2007 povečala za 10,2 odstotka, medtem ko je stopnja inflacije znašala 2,1 odstotka. Ne glede na ugodne ekonomske kazalnike brezposelnost v višini 40 odstotkov ostaja najresnejši problem gospodarstva Bosne in Hercegovine. Zunanjetrgovinski deficit v letu 2007 znaša okrog 3,58 mrd EUR, kar pomeni, da je pokritost uvoza z izvozom le 46,6-odstotna. Slaba slika zunanjetrgovinske bilance se odraža tudi v strukturi družbenega proizvoda, saj samo eno tretjino pokriva proizvodnja, sestavljena iz kmetijstva in blaga široke potrošnje, ki sta na trgu nekonkurenčna.

SRBIJA

Rast gospodarstva v letu 2007 je preseгла pričakovanja in po zadnjih ocenah dosegla 7,5 odstotka, kar je najvišja stopnja rasti v regiji. K temu so v največji meri prispevali transportni, trgovski in finančni sektor. Trend rasti industrijske proizvodnje se je nadaljeval tudi v letu 2007 v višini 4,6 odstotka, pozitivni kazalniki pa so razvidni tudi na področju zunanje trgovine, saj se je izvoz povečal za 38,1 odstotka, medtem ko se je uvoz povečal za 1,5 odstotka. Srbija je leto 2007 zaključila z visoko stopnjo inflacije v višini 10 odstotkov, kar je za 3,5 odstotka več od načrtovane. Čeprav se je v preteklem letu trend naraščanja ustavil, stopnja brezposelnosti ostaja zelo visoka (21,6-odstotna).

MAKEDONIJA

Ekonomski učinek Makedonije v letu 2007 se odraža v 5-odstotni gospodarski rasti, kjer je kljub višjim cenam prehrabnih proizvodov stopnja inflacije ohranila 2-odstotno raven. Makedonija tudi v letu 2007 ni uspela obvladati problematike visoke stopnje brezposelnosti, ki po zadnjih ocenah znaša 35,8 odstotka. Skupni izvoz se je v obdobju januar-oktober 2007 povečal za 38,9 odstotka v primerjavi z enakim obdobjem preteklega leta, medtem ko se je uvoz povečal za 36,4 odstotka. Pokritost uvoza z izvozom je znašala 66,6 odstotka, kar predstavlja zunanjetrgovinski primanjkljaj v višini 1,37 mrd USD.

AVSTRIJA

Rast gospodarstva v letu 2007 je za 0,75 odstotka višja od rasti BDP v EU in znaša 3,4 odstotka. Stopnja inflacije se je konec leta zvišala na 3,1 odstotka, kar je najvišja raven od maja 2001. Osrednji vzroki za povečanje inflacije so višje cene hrane, stroškov bivanja in energije. Stopnja brezposelnosti se je v primerjavi s preteklim letom znižala za 0,5 odstotka in po zadnjih ocenah znaša 4,3 odstotka. Med članicami EU ima Avstrija najbolj uravnoteženo zunanjetrgovinsko bilanco, s presežkom v višini 0,1 mrd EUR. V primerjavi s preteklim letom se je celoten izvoz povečal za 8 odstotkov, uvoz pa za 7 odstotkov.

NEMČIJA

Po zadnjih ocenah bo Nemčija nekoliko preseгла napovedi in zaključila leto 2007 z 2,4-odstotno gospodarsko rastjo, vzpodbujeno predvsem z močnim izvozom. Presežek zunanjetrgovinske bilance, v višini 146,8 mrd EUR, je najvišji med državami EU. Celoten izvoz se je v primerjavi s preteklim ob-

dobjem povečal za 11 odstotkov, medtem ko rast uvoza znaša okrog 6 odstotkov. Naraščajoči izvoz je ugodno vplival tudi na stopnjo brezposelnosti, ki se je konec leta znižala na 7,9 odstotka. Letna stopnja inflacije v višini 2,2 odstotka bo prvič po letu 1994 presegla mejo dveh odstotkov. Kot v večini svetovnih gospodarstev so naraščajoči stopnji inflacije v največji meri prispevale višje cene hrane in nafte.

FRANCIJA

Po zadnjih ocenah je Francija v letu 2007 dosegla le 1,9-odstotno gospodarsko rast, kar je za 0,6 odstotka manj od napovedane. Višjo rast BDP zavira tudi naraščajoči zunanjetrgovinski deficit, ki znaša 35,22 mrd EUR, apriciacija evra in nekonkurenčnost francoskih izdelkov pa ima zavirajoč učinek na izvoz. Počasnejša gospodarska rast ni imela večjega vpliva na stopnjo brezposelnosti, ki se je celo znižala na 8,3 odstotka. Ocenjena stopnja inflacije v letu 2007 je sicer nekoliko nižja v primerjavi s članicami EU, vendar je kljub pričakovanjem presegla 2 odstotka.

RUSIJA

Težave na svetovnih trgih niso bistveno vplivale na rusko gospodarstvo, ki je v letu 2007 nadaljevalo z visoko rastjo v višini 7,6 odstotka. Ugodne gospodarske razmere so se odrazile tudi na trgu delovne sile, kjer se je po zadnjih podatkih stopnja brezposelnosti znižala na rekordno nizkih 5,8 odstotka. Kljub temu so zunanji dejavniki (rast cen hrane in nafte) negativno vplivali na stopnjo inflacije, ki je presegla načrtovano za 4 odstotke in v letu 2007 dosegla mejo 12-ih odstotkov. Hkrati se je ruski zunanjetrgovinski presežek zmanjšal za 9,5 odstotka. Zunanja trgovina tudi v letu 2007 nadaljuje pozitiven trend rasti v višini 22,5 odstotka, pri čemer se je uvoz povečal za 37,1 odstotka ter izvoz za 15,1 odstotka.

UKRAJINA

Ukrajina je tudi v letu 2007 ohranila gospodarsko rast v višini 7,2 odstotka. Osrednji gonilnik rasti ostaja zasebna poraba, opazen pa je tudi naraščajoč prispevek izvoza blaga in storitev. Cene življenjskih potrebščin so se zvišale za 12,5 odstotka, k visoki stopnji inflacije pa so v največji meri prispevali naraščajoče cene izvoznih dobrin, hrane in nafte. Stopnja brezposelnosti v letu 2007 znaša okrog 6,4 odstotka, hitreje naraščajoči uvoz (22 odstotkov) od izvoza (13,2 odstotka) pa povzroča nadaljevanje rasti zunanjetrgovinskega deficita, ki bo po zadnjih ocenah v letu 2007 znašal 4,6 odstotka BDP-ja.

PRIČAKOVANE GOSPODARSKE RAZMERE V LETU 2008

Posledice krize na ameriškem trgu hipotekarnih posojil, visoke cene nafte in padanje vrednosti dolarja bodo bistveno vplivali na svetovno gospodarstvo v letu 2008. Po zadnjih projekcijah se bo svetovna gospodarska rast nadaljevala, vendar s počasnejšim tempom. ZDA, Japonsko in zahodno Evropo bodo nadomestili novi nosilci gospodarske rasti, kot so Kitajska, Indija in ostala tržišča v razvoju. V letu 2008 se pričakuje 4,8-odstotna svetovna gospodarska rast, kar je za 0,4 odstotka manj v primerjavi z letom 2007. V primeru, da se kriza na finančnih trgih dodatno poglobi, lahko pričakujemo nadaljnjo upočasnitev svetovnega gospodarstva. Dodatno tveganje predstavljajo inflacijski pritiski, rast cen nafte in devizni tokovi na razvijajočih se tržiščih.

Gospodarstvo držav OECD bo v letu 2008 raslo po predvideni stopnji 2,3 odstotka. Pričakujemo, da bodo dobički v zasebnem sektorju, visoka stopnja zaposlenosti, naraščajoči dohodki in zunanja trgovina nekoliko nevtralizirali negativne učinke kriznih dogodkov na finančnih in nepremičninskih trgih ter posledice naraščajočih cen nafte.

ZDA se bodo v prihodnjem letu spopadale s problematiko zaostritve kreditnih pogojev, upada cen nepremičnin, zmanjšanja industrijske proizvodnje ter upočasnitvijo rasti zaposlenosti, kar povečuje tveganje nastanka recesije. Za leto 2008 se pričakuje 1,9-odstotna rast gospodarstva.

Tudi v Rusiji se v letu 2008 pričakuje upočasnitev gospodarske rasti z dosedanjih 7,6 odstotka na 6,5 odstotka, predvsem kot posledica pričakovane stabilizacije cen nafte in surovin.

Po zadnjih projekcijah se bo svetovna gospodarska rast nadaljevala, in sicer s 4,8-odstotno rastjo.

Tabela 10

Napoved gospodarske rasti in stopnje inflacije za leto 2008

	Rast BDP v %			Inflacija v %		
	2006	2007 ^o	2008 ⁿ	2006	2007 ^o	2008 ⁿ
Slovenija	5,7	5,8	3,8	2,5	3,6	3,1
Hrvaška	4,8	6	4,7	3,2	2,5	2,8
Bosna in Hercegovina	6	6	6,5	7,5	2,1	1,9
Makedonija	3	5	5	3,2	2	3
Srbija	5,7	7,5	5	12,7	10	8,8
Avstrija	3,3	3,4	2,5	1,7	3,1	1,9
Nemčija	2,9	2,4	2	1,8	2,2	1,8
Francija	2	1,9	2	1,9	2	1,8
Rusija	6,7	7,6	6,5	9,7	12	7,5
Ukrajina	7,1	7,2	5,4	9	12,5	10,8
Svetovno gospodarstvo	5,4	5,2	4,8	3,6	3,9	3,6
ZDA	2,9	1,9	1,9	3,2	2,7	2,3
EU	3,2	2,8	2,5	2,3	2,2	2,3

(o) ocena, glej vire

(n) napoved po podatkih IMF

Viri podatkov:

- Agencija za statistiku Bosne i Hercegovine
- Federal State Statistics Service / Russian Federation
- Hrvatska narodna banka
- International Monetary Fund
- State Statistical Office Republic of Macedonia

- State Statistics Committee of Ukraine
- Statistical Office of the European Communities
- Statistical Office of the Republic of Serbia
- Statistični urad Republike Slovenije
- Urad RS za makroekonomske analize in razvoj (UMAR)



Če znaš stranki prisluhniti,
ji lahko poleg kakovostne
storitve zagotoviš tudi
zadovoljstvo.

Aleš Štojs, komercialist

Trženje in prodaja

SKUPNA PRODAJA KONCERNA

letu 2007 smo na ravni koncerna ustvarili za 235,5 milijona EUR čistih prihodkov od prodaje in tako za 13 odstotkov presegli prodajne rezultate leta 2006. V koncernu Intereuropa spremljamo prodajne rezultate po področnih odsekih, ki jih imenujemo poslovna področja. Vsa poslovna področja so izboljšala prodajne rezultate iz predhodnega leta. Najbolj dinamično rast smo zabeležili na področju Interkontinentalnega prometa, kjer smo prodajo iz leta 2006 presegli kar za 26 %.

Slika 6

Struktura čistih prihodkov od prodaje po poslovnih področjih v letu 2007



Še vedno pa je v strukturi prodaje najpomembnejše poslovno področje Kopenski promet, kjer ustvarimo več kot polovico vseh čistih prihodkov od prodaje.

Tabela 11

Čisti prihodki od prodaje koncerna Intereuropa po poslovnih področjih

(v 1000 EUR)

	jan-dec 2007	struktura	ind. 2007/plan	ind. 2007/2006
1 Kopenski promet	124.963	53%	93	106
2 Logistične rešitve	26.052	11%	103	114
3 Interkontinentalni promet	78.572	33%	118	126
4 Druge storitve	5.912	3%	116	119
SKUPAJ	235.499	100%	101	113

V Sloveniji smo ustvarili nekaj več kot dve tretjini čistih prihodkov od prodaje koncerna. Med izvoznimi trgi je najmočnejši hrvaški, kjer še naprej ohranjamo položaj vodilnega ponudnika logističnih storitev. Med ostalimi trgi pa velja omeniti še črnogorskega, kjer smo v mesecu oktobru prevzeli večinski delež v največjem črnogorskem logistu Zetatrans A.D. Podgorica, ter širitev obsega poslovanja na srbskem, kosovskem, makedonskem in nemškem trgu.

Slika 7

Struktura čistih prihodkov od prodaje po državah v letu 2007

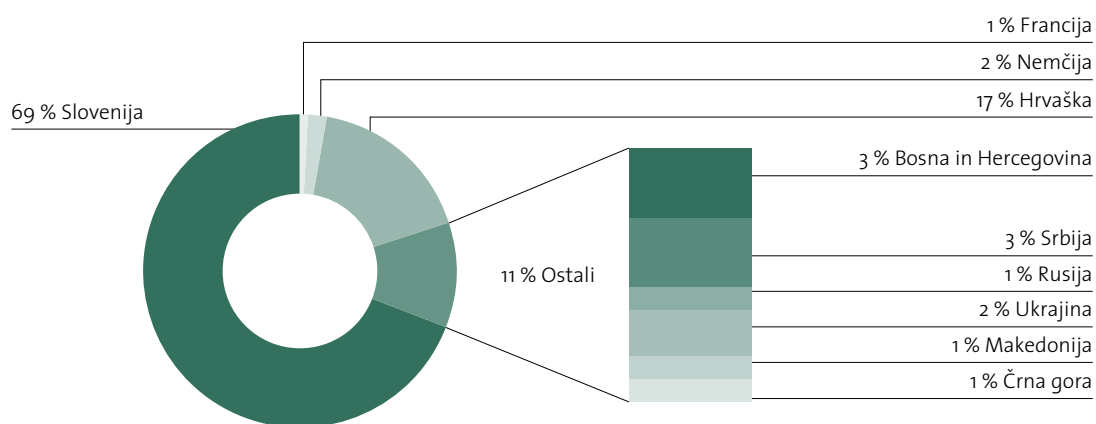


Tabela 12

Čisti prihodki od prodaje koncerna Intereuropa po državah

(v 1000 EUR)

	jan-dec 2007	Struktura	Ind. 2007/plan	Ind. 2007/2006
1 Slovenija	162.663	69%	102	108
2 Hrvaška	40.012	17%	105	115
3 Bosna in Hercegovina	8.144	3%	119	136
4 Srbija	6.927	3%	127	210
5 Makedonija	2.283	1%	197	256
6 Rusija	1.331	1%	33	64
7 Francija	2.020	1%	86	111
8 Ukrajina	5.648	2%	88	113
9 Nemčija	4.447	2%	154	154
10 Črna gora	2.024	1%	-	-
Države EU	169.130	72%	102	108
Države izven EU	66.369	28%	99	127
Skupaj	235.499	100%	101	113

* Črna gora: družba konsolidirana samo v zadnjem trimesečju

KOPENSKI PROMET

Kopenski promet zagotavlja hiter in varen prevoz blaga, kompletnih nakladov ali delnih pošilk za kupca iz/v vse države EU ter tudi v ostale države koncerna.

Med prihodki najbolj izstopa poslovanje filiale Kopenski promet v Sloveniji, kjer so cilji na vseh produktih preseženi. Sinergijski učinki pozitivnega poslovanja v Sloveniji so se pozitivno odražali tudi na Hrvaškem, v Bosni in Hercegovini ter Srbiji, medtem ko zaostanek za planom beležimo na produktu express ter železniškem prometu na Hrvaškem. V Srbiji rahlo zaostajamo na carinskih storitvah, povsod pa smo ustvarili več kot v predhodnem letu.

CESTNI PROMET

Največji delež v strukturi prihodkov od prodaje v koncernu predstavlja cestni promet s 27 odstotki. Glavnino prihodkov pri cestnem prometu, kar 66 odstotkov, ustvarimo v Intereuropi Transport d.o.o. v Sloveniji. V tej družbi uspešno poteka sanacija poslovanja. Kljub izrazitemu povišanju cen goriva, cestnin in visokim stroškom vzdrževanja smo s sinergijskimi učinki znotraj Slovenije in obvladovanjem stroškov, kljub zaostanku za planom na prodaji, po daljšem obdobju zabeležili pozitiven poslovni izid. Na Hrvaškem smo v primerjavi z letom poprej povečali cestni promet za 1 odstotek, skupno 9 odstotkov. Na omenjenem segmentu smo na ostalih trgih šele pričeli delovati in trenutno skupno na trgih Ukrajine, Rusije, Bosne in Hercegovine, Srbije in Makedonije dosegamo 18 odstotkov prihodkov od prodaje cestnega prometa ter še ne dosegamo zastavljenih ciljev. Zaradi tranzicij, ki potekajo v teh državah, so njihovi trgi manj stabilni, a ponujajo veliko večji izziv in več možnosti za rast.

Ključni cilji za leto 2008:

- Zamenjati vsa vozila, ki so starejša od 5 let, z novimi vozili, opremljenimi po najnovejših ekoloških standardih.
- S ciljem nadzora nad blagom dograditi vrhunsko satelitsko navigacijsko napravo.
- Vzdrževati pestro ponudbo z različnim voznim parkom (hladilniki, izredni prevozi, prevoz avtomobilov, voluminozno blago ipd.).

CARINSKE STORITVE

S carinskimi storitvami dosegamo 10 odstotkov prihodkov od prodaje v koncernu. V Sloveniji so carinske storitve pretežno podporni produkt, medtem ko ima v ostalih državah koncerna produkt večjo težo. V odstotkih imamo še vedno največje deleže na Hrvaškem, skupno kar 54 odstotkov, zato se na tem območju izvaja pospešeno prestrukturiranje iz carinskega posrednika v kompletnega logista. V Bosni in Hercegovini so prihodki iz carinskih storitev porasli za 1 odstotek. V vseh družbah, razen v Srbiji, presegamo zastavljene cilje.

Ključni cilji za leto 2008:

- Stalno izobraževanje zaposlenih zaradi stalnega spreminjanja carinske zakonodaje, tako v EU kot tudi izven nje.
- Uvedba elektronskega poslovanja (e-podpis) v različne postopke (v letu 2007 v izvozne postopke v Sloveniji).
- Izdelava elaborata o pripravi Hrvaške na vstop v EU in še hitrejše prestrukturiranje poslovanja iz carinskega posrednika v logista.

Kopenski promet predstavlja najvišji delež v strukturi prihodkov od prodaje v celotnem koncernu, od tega predstavlja cestni promet 27 odstotkov, carinske storitve 10 odstotkov, zbirni promet 7 odstotkov, ekspresni promet 6 odstotkov in železniški promet 4 odstotke.

ZBIRNI PROMET

V strukturi prihodkov od prodaje koncerna predstavlja zbirni promet 7 odstotkov, obenem pa je prek sinergij z drugimi produkti njegov delež oziroma pomen še veliko večji. V celotnem koncernu smo na produktu presegli plane za več kot 10 odstotkov. Z zamenjavo partnerja na Nizozemskem in s pozitivnimi učinki dnevnih zbirnih linij med severovzhodno Slovenijo in Nemčijo ter okrepljenim sodelovanjem med poslovnimi enotami znotraj filiale Kopenski promet dosegamo večje količine blaga, ki ga obvladujejo v nadaljevanju tudi druge naše odvisne družbe na območju Balkana.

Ključni cilji za leto 2008:

- Ohraniti položaj vodilnega ponudnika zbirnih prevozov v Sloveniji, na Hrvaškem, v Bosni in Hercegovini, Srbiji, na Kosovu ter postati vodilni ponudnik v Makedoniji in Črni gori.
- Zagotavljati čedalje boljšo dinamiko zbirnih odprem z vsemi evropskimi državami.
- Dolgoročna partnerska sodelovanja z uglednimi tujimi logisti, ki imajo dolgoletne izkušnje v evropskem kopenskem prometu.
- S pomočjo sodobnih informacijskih rešitev zagotoviti našim kupcem sledljivost pošiljk na njihovi celotni transportni poti.

EKSPRESNI PROMET

Domača distribucija dosega 6-odstotni delež prihodkov od prodaje v koncernu. Največji delež prihodkov v strukturi ekspresnega prometa ustvarimo na Hrvaškem (65 odstotkov) in zatem v Sloveniji (25 odstotkov). V ostalih državah koncerna svoj delež stalno povečujemo, prav tako tudi v državah, kjer še nimamo domače distribucije. Na teh mestih povzemamo dobro prakso in izhodišča držav, kjer s svojo infrastrukturno mrežo zagotavljamo pokritost po celi državi, tako na kopnem kot tudi po otokih.

Ključni cilji za leto 2008:

- V okviru nacionalnih distribucij, ki jih zahtevajo trg in interni uporabniki, širitev še v preostale države koncerna.
- Čimprejšnja izgradnja nove informacijske podpore.
- Počasna standardizacija produktov:
 1. delitev pošiljk glede na težo in gabarite,
 2. zagotavljanje različnih dostavnih rokov,
 3. izvajanje prevozov glede na določene specifikke blaga: ADR, HACCP.
- Stalno izobraževanje kadrov.
- Dograditev potrebne infrastrukture: pospešena izgradnja pretočnih skladišč v Mariboru in izboljšanje pogojev poslovanja v Celju.
- Razvoj novih storitev v okviru nacionalnih distribucij, ki jih zahtevajo trg in interni uporabniki.

ŽELEZNIŠKI PROMET

Obvladujemo ga s pomočjo 50-odstotnega lastništva povezane družbe Intereuropa-FLG, d.o.o., Ljubljana. V enakih odstotkih je lastnik povezane družbe tudi avstrijsko podjetje Express - Interfracht Internationale Spedition GmbH. Intereuropa-FLG, d.o.o., Ljubljana, je dosegla planirane kazalce, medtem ko prodajni rezultati v odvisnih družbah koncerna dosegajo rezultate predhodnega leta. Ti v strukturi prodajnih prihodkov predstavljajo 4-odstotni delež. Na tem segmentu smo soočeni

z vse večjo prisotnostjo tujih špediterjev in operaterjev ter vse bolj poostrenimi konkurenčnimi razmerami.

Ključni cilji za leto 2008:

- Nakup specialnih vagonov za prevoz avtomobilov ter s tem zagotovitev pravočasne dobave blaga kupcu.
- Stalno izobraževanje in pridobivanje novih kadrov s specifičnimi znanji.

NAČRTI ZA LETO 2008

V poslovnem področju Kopenski promet uvajamo:

- unificirane pogoje poslovanja, s ciljem enakovredne kakovostne storitve za kupca v celotnem koncernu in prenašanja dobre prakse iz najboljših enot v ostale enote;
- nov računalniški program, ki bo naše delovne procese še dodatno standardiziral in optimiziral;
- poenotenje vseh dobaviteljev, kjer je to le možno (velja tudi za naše podprevoznike);
- zahteve do dobaviteljev, da ti postajajo naši najboljši kupci.

Dolgoročni uspeh gradimo na kakovosti poslovanja. S povezovanjem med zaposlenimi ter izmenjavo izkušenj med ključnimi kadri znotraj koncerna povečujemo pripadnost koncernu in dosegamo boljše sinergijske učinke. S sodobnejšimi prodajnimi prijemi pa se želimo še bolj približati našim kupcem.

INTERKONTINENTALNI PROMET

62

Leto 2007 je bilo uspešno za zračni promet, kjer smo zastavljene cilje zvišali za 8 odstotkov, na področju pomorskega prometa presegli prodajne plane za 21-odstotkov, na področju ekspresne dostave pošilk UPS pa presegli prodajne cilje za 8 odstotkov.

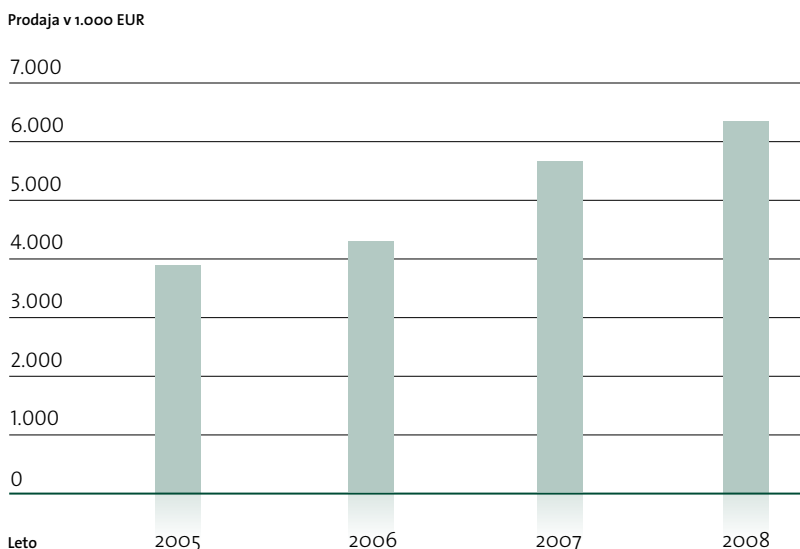
Na področju Interkontinentalnega prometa ponujamo letalske in pomorske prevoze iz vseh predelov sveta ter tudi v obratni smeri. Pri tem uporabljamo lastno in partnersko poslovno mrežo, ki nam zagotavlja optimalno organizacijo prevoza med kontinenti. Storitve dopolnjujemo z agencijskim zastopanjem UPS-a v Sloveniji, na Hrvaškem ter v Bosni in Hercegovini in z pomorsko-agencijskim poslovanjem pri zastopanju ladjarjev v koprskem pristanišču.

ZRAČNI PROMET

Na področju zračnega prometa je bilo leto 2007 poslovno uspešno. Prodajne rezultate iz preteklega leta smo presegli za tretjino in tako zvišali zastavljene cilje za 8 odstotkov. Največji obseg poslovanja še naprej dosegamo v Sloveniji, produkt pa se zelo dobro razvija tudi v ostalih državah koncerna. V koncernu smo v letih 2005 do 2007 dosegli 22,6-odstotno letno rast prodaje. Rast prodaje produkta pričakujemo tudi v letu 2008 (slika 8).

Slika 8

Letalski promet v koncernu v letih 2005 do 2007 ter cilj za 2008 (v 1000 EUR)



V Sloveniji smo zabeležili 22-odstotno rast in presegli načrtane cilje za 9 odstotkov. Prisotnost globalnih logističnih podjetij otežuje agresivnejšo rast, vendar s širjenjem palete produktov strankam nudimo fleksibilnejši servis. Razvoj zračnega prometa temelji na organski in poslovni rasti v ostalih državah koncerna. S ponudbo letalskega prometa v Podgorici smo v lanskem letu povečali prisotnost na Balkanu. Produkt se zelo dobro razvija v Srbiji na letališču v Beogradu ter v Bosni in Hercegovini, kjer smo dosegli največji pozitivni odmik od planirane prodaje (68 odstotkov). Ti dve tržišči sta tudi v letu 2008 zelo pomembni, saj ocenjujemo, da je z razvojem gospodarstva dovolj prostora za nadaljnji razvoj dejavnosti.

Prodajno rast smo zabeležili tudi v Zagrebu, kjer pa veljajo podobni pogoji kot v Sloveniji in je agresivnejšo rast zelo težko doseči. Kljub temu bomo z agresivnejšo prodajo še povečali prisotnost na trgu. Tudi razvoj v Makedoniji je zelo obetaven in prav tu vidimo možnost nadaljnega napredka. S prevzemom podjetja v Črni gori pa bomo našo prisotnost na Balkanu v letu 2008 še dodatno okrepili.

UPS

Že nekaj let zapovrstjo beležimo zelo dobre rezultate na področju ekspresne dostave pošilk. Tako je bilo tudi leto 2007 zelo uspešno leto, saj smo v vseh treh državah, kjer opravljamo agencijsko zastopanje, presegli ciljne dosežke. Prodajne cilje smo presegli za 8 odstotkov.

Prodajna rast je najvišja v Sloveniji, kjer je bila 10 odstotkov nad planom in kar 20 odstotkov nad rezultatom iz preteklega leta. Pozitiven trend rasti je še naprej posledica postavitve UPS-ovega "hub terminala" na Brniku in agresivna organizirana prodaja.

Tudi poslovalnici v Bosni in Hercegovini ter na Hrvaškem sta dosegli rast v primerjavi s prodajnimi rezultati iz leta 2006. V Bosni in Hercegovini smo cilje prodaje presegli za 14 odstotkov, medtem ko smo na Hrvaškem dosegli 10-odstotno rast glede na leto 2006.

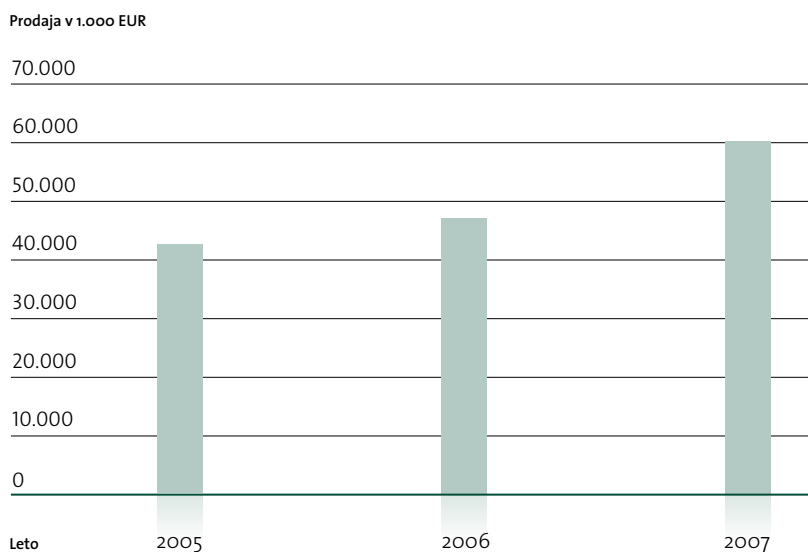
Rast pričakujemo tudi v letu 2008, saj ocenjujemo, da so dobre možnosti za nadaljnji razvoj ekspresne dostave v regiji. Najvišja rast je predvidena v Sloveniji, malce nižja v Bosni in Hercegovini ter na Hrvaški.

POMORSKI PROMET

Produkt pomorskega prometa zajema podprodukte: konvencionalni tovari, polni in zbirni kontejnerji (FCL in LCL), avtomobilska logistika in posle trajektnih prevozov. Znotraj pomorskega prometa imamo tudi produkt pomorske agencije.

Slika 9

Pomorski promet v koncernu v letih 2005 do 2007 (v 1000 EUR)



V letih 2005 do 2007 je prodaja pomorskega prometa v koncernu rasla v povprečju nad 20 odstotkov na leto (slika 9). Največji delež predstavlja prodaja v Sloveniji, kjer smo v letu 2007 na področju pomorskega prometa presegli postavljene prodajne plane za 21 odstotkov. Največji presežek in

rast smo dosegli na produktu RO-RO, v katerega je vključena avtomobilska logistika. Naš delež pretovorjenih avtomobilov v Luki Koper znaša visokih 45 odstotkov, s tem ta produkt ostaja med najpomembnejšimi razvojnimi možnostmi tudi v prihodnje. Na tej osnovi temelji tudi naš razvoj dejavnosti na vzhodnih trgih (Rusija).

Zaradi vse večje konkurence in pojava globalnih logističnih podjetij se hrvaški del koncerna sooča z novimi tržnimi situacijami. Predvsem na Reki je prisotna večja koncentracija ladjarjev in logističnih podjetij, kar otežuje doseganje načrtane smernice rasti. Poslovalnici v Splitu in Pločah sta zabeležili velik porast kontejneriziranih poslov in presegli prodajne cilje za 34 odstotkov. Zaradi nadaljnega razvoja kontejnerskega prometa v regiji pričakujemo rast tudi v letu 2008.

Pri produktu pomorska agencija dosegamo dobre rezultate in še naprej ostajamo prvi pomorski agent po številu zastopanih ladij v pristanišču Koper. Presegli smo zastavljene cilje poslovanja v oddelku chartering in luške agenture. Tudi v letu 2008 želimo ostati vodilni agent po zastopanih ladjah v Kopru ter pridobiti linijskega kontejnerskega ladjarja, s katerim bi še utrdili naš položaj.

V ostalih enotah koncerna je produkt pomorski promet v aktivnem razvoju. V Bosni in Hercegovini ter Srbiji smo nadaljevali z aktivno prodajo produkta kontejnerskega prometa, prav tako pa smo postavili strategijo razvoja v Makedoniji. Omenjene države se intenzivno gospodarsko razvijajo, zato se pričakuje večje povpraševanje po izvozu in uvozu iz čezmorskih držav, kar posledično predstavlja večje povpraševanje po pomorskem transportu.

V letu 2008 pričakujemo nadaljnjo rast prihodkov, saj smo z nakupom podjetja v Črni gori pridobili možnost razvoja pomorskega prometa prek pristanišča Bar. Razvijali bomo pomorski promet v Ukrajini, prek pristanišč Odesa in Ilychevsk, saj se območje Črnega morja gospodarsko in na področju transportne infrastrukture zelo intenzivno razvija. Kljub temu bo tudi v letu 2008 največji delež pomorskega poslovanja ostal na slovenskem delu koncerna.

Tudi na področju avtomobilske logistike dosegamo pozitivne rezultate. Pravi razvoj pričakujemo v letu 2008, ko naj bi dokončali investicijo v Rusiji in pričeli s polno zasedenostjo terminala. Zaradi pomembnega prihodkovnega deleža prav iz omenjene storitve se bo delež interkontinentalnega prometa v prihodkovni strukturi koncerna za leto 2008 bistveno povečal.

NAČRTI ZA LETO 2008

- Pospешen razvoj avto-logistike, vključujoč terminalsko storitev v Rusiji.
- Širjenje na nove trge (Albanija, Romunija, Bolgarija).
- Nadaljnji razvoj pomorskega produkta v naših odvisnih družbah, s poudarkom na kontejnerskih prevozih.
- Povečanje prodajnih aktivnosti pomorskega produkta na vseh trgih koncerna.
- Povečevanje prisotnosti na črnemorskem trgu.
- Osredotočanje na posle, kjer lahko z dodatnimi storitvami zagotavljamo celovitejše storitve, hkrati pa ustvarimo večjo dodatno vrednost.

LOGISTIČNE REŠITVE

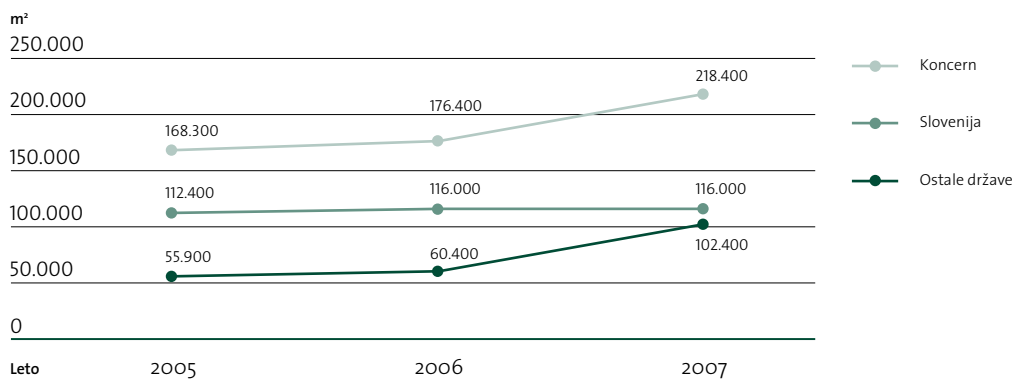
Z razpredeno mrežo logističnih terminalov v državah koncerna in strokovnim znanjem zaposlenih izdelamo logistično rešitev po meri kupca, v katero poleg produktov skladiščenja in distribucije fleksibilno vključujemo ostale produkte Intereurope.

SKLADIŠČENJE IN DISTRIBUCIJA

Storitve skladiščenja in distribucije je koncern Intereuropa konec leta 2007 izvajal na dodatno povečanih 42.000 m² skladiščnih površin. Skupna površina logističnih terminalov koncerna je tako preseгла čarobno mejo 200.000 m² in je znašala skupnih 218.400 m².

Slika 10

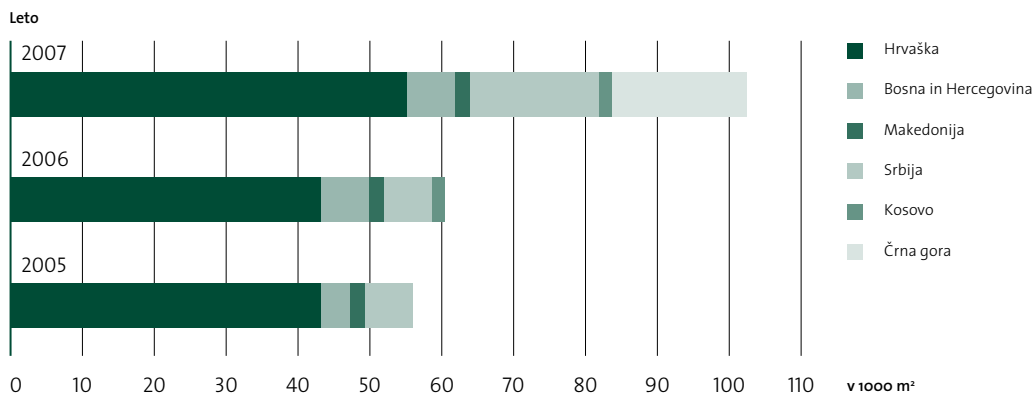
Površina logističnih terminalov koncerna v obdobju 2005-2007 (v m²)



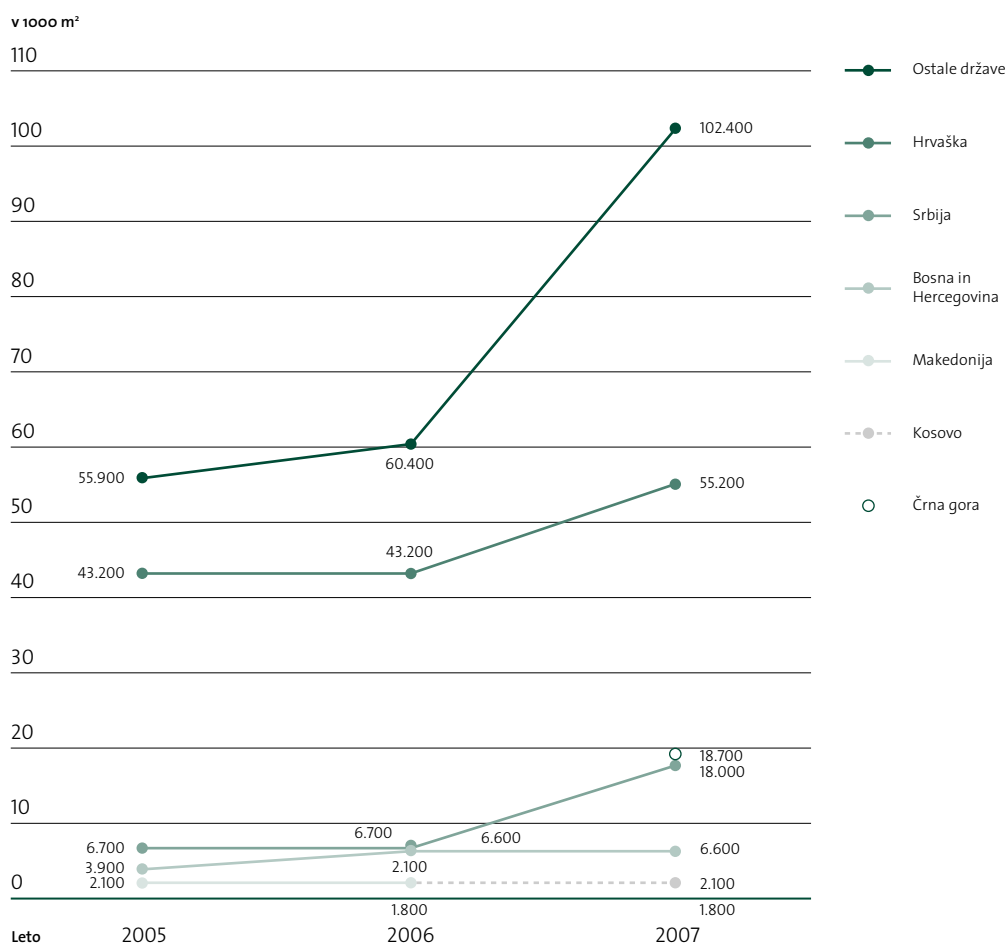
V skladu s strategijo koncerna po utrditvi prisotnosti v državah jugovzhodne Evrope v zadnjih letih beležimo izrazito rast kapacitet logističnih terminalov izven Slovenije, v državah jugovzhodne Evrope. Tako je bil delež skladiščnih kapacitet izven Slovenije v letu 2007 skoraj 50-odstoten; v letu 2006 je ta delež znašal 34 odstotkov, v letu 2005 pa 33.

Slika 11

Struktura površin logističnih terminalov v ostalih državah koncerna v obdobju 2005-2007 (v m²)



Slika 12

Površina logističnih terminalov v ostalih državah koncerna v obdobju 2005-2007 (v m²)

V letu 2007 je koncern:

- razširil mrežo logističnih terminalov na novo tržišče Črne gore s kapacitetami v skupni izmeri 18.700 m² (Podgorica 16.790 m², Kotor 730 m², Bar 700 m² in Nikšič 480 m²),
- nadgradil obstoječo površino skladiščnih kapacitet z novim skladiščem v logističnem centru v Dobanovcih v Srbiji (11.300 m²) ter z novim logističnim centrom v Samoboru na Hrvaškem (12.000 m²),
- prestrukturiral strukturo strank v logističnih centrih v Sloveniji.

Dosežen prodajni rezultat na nivoju koncerna je za 3 odstotke nad predvidenim planom in za 14 odstotkov nad doseženim prodajnim rezultatom leta 2006.

Med letom zgrajeni in za delo usposobljeni novi terminali ter prestrukturiranje strank so doprinesli k dobremu prodajnemu rezultatu leta 2007. Dosežen prodajni rezultat na nivoju koncerna je za 3 odstotke nad predvidenim planom in za 14 odstotkov nad doseženim prodajnim rezultatom leta 2006. Sorazmerno s kapacitetami terminalov je največji delež v strukturi prodaje ustvarjen v Sloveniji (63 odstotkov) in na Hrvaškem (26 odstotkov), ostale države koncerna svoj delež iz leta v leto povečujejo. Po vseh državah beležimo pozitivno rast prodaje glede na plan, z izjemo Makedonije in Kosova. Pri

preseganju plana najbolj izstopata Srbija (37 odstotkov) ter Bosna in Hercegovina (23 odstotkov). Vse države razen Makedonije so presegle rezultate leta 2006. Širitev poslovne mreže konec leta 2007 na tržišče Črne gore bo vplivala na prodajni rezultat v naslednjih letih.

Načrti za leto 2008

- Nadaljevati s prestrukturiranjem strank tudi v ostalih državah koncerna.
- Razširiti ponudbo storitev v okviru produktov skladiščenja in distribucije v Črni gori.
- Širiti mrežo terminalov na države vzhodne Evrope: Ukrajino in Rusijo.
- Povečevati tržne deleže produktov skladiščenja in distribucije za posamezne blagovne skupine po posameznih državah koncerna.

LOGISTIČNI PROJEKTI

Poleg storitev skladiščenja in distribucije vključujejo logistični projekti še enega ali več produktov Intereurope in tako tvorijo logistično rešitev po meri kupca. Vsak posamezni logistični projekt je zelo kompleksen in zahteva ogromno strokovnega znanja.

V letu 2007 je koncern v večini držav jugovzhodne Evrope sodeloval na razpisanih tenderjih in pridobival nove komitente z zahtevnimi logističnimi projekti. S kompleksnostjo ponujenih storitev se je koncern tudi na teh trgih utrdil in izkazal kot najzanesljivejši partner pri izvedbi zahtevnih projektov.

Načrti za leto 2008

- Nadaljevanje strokovnega dela v logističnih projektih za oblikovanje logistične rešitve po meri posameznega kupca.
- Uvedba nove informacijske podpore za 3PL storitve - logistične projekte na področju Slovenije.



Usklajevanje poklicnega in zasebnega življenja je velik organizacijski zalogaj. A če imaš dober motiv, se vse da!

Matej Velušček, logist

Analiza poslovanja

POSLOVNA USPEŠNOST KONCERNA

ogoji poslovanja so bili v večini leta 2007 ugodni. Koncern Intereuropa je v istem letu dosegel zelo dobre poslovne rezultate, delno kot posledico ugodnih gospodarskih razmer in v večji meri z našimi prodajnimi napori in napori pri obvladovanju stroškov. Najpomembnejši poslovni rezultati so predstavljeni v nadaljevanju.

ČISTI PRIHODKI OD PRODAJE

Čisti prihodki od prodaje tako koncerna Intereuropa kot tudi matične družbe Intereuropa d.d. po rahlem padcu v letu 2005, zaradi vstopa Slovenije v Evropsko unijo, trendno rastejo. Tako smo v letu 2007 na ravni koncerna ustvarili za 235,5 milijona EUR čistih prihodkov od prodaje, dosegli zastavljene prodajne cilje in za 13 odstotkov preseglj prodajne rezultate leta 2006. Tako uspešno zasledujemo naš strateški cilj najmanj 10-odstotne letne rasti prihodkov od prodaje.

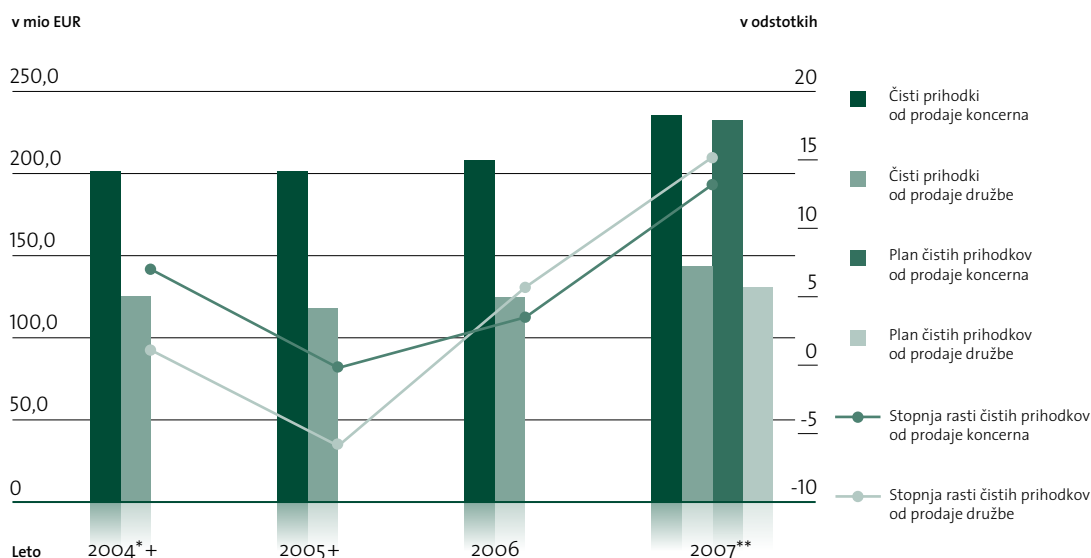
Vsa poslovna področja so izboljšala prodajne rezultate iz predhodnega leta. Najbolj dinamično rast smo zabeležili na področju Interkontinentalnega prometa, kjer smo prodajo iz leta 2006 preseglj kar za 26 odstotkov. Se vedno pa je v strukturi prodaje najpomembnejše poslovno področje Kopenski promet, kjer ustvarimo več kot polovico vseh čistih prihodkov od prodaje.

Tudi matična družba je v letu 2007 dosegla zelo dobre prodajne rezultate, saj so bili prodajni cilje preseženi za 10 odstotkov, rast glede na leto 2006 pa je bila 15-odstotna. Tudi v matični družbi so vsa poslovna področja dosegla ali preseglj plan prodaje, največje preseganje, 18 odstotkov, pa beležimo na področju Interkontinentalnega prometa.

V letu 2007 smo na ravni koncerna ustvarili 235,5 milijona EUR čistih prihodkov od prodaje. Prodajni rezultati so v primerjavi z lanskim letom višji na vseh poslovnih področjih. Glede na predhodnje leto smo prodajne rezultate preseglj za 13 odstotkov.

Slika 13

Gibanje in stopnje rasti čistih prihodkov od prodaje koncerna in matične družbe od leta 2004 do 2007



* podatki za družbo v skladu s SRS.

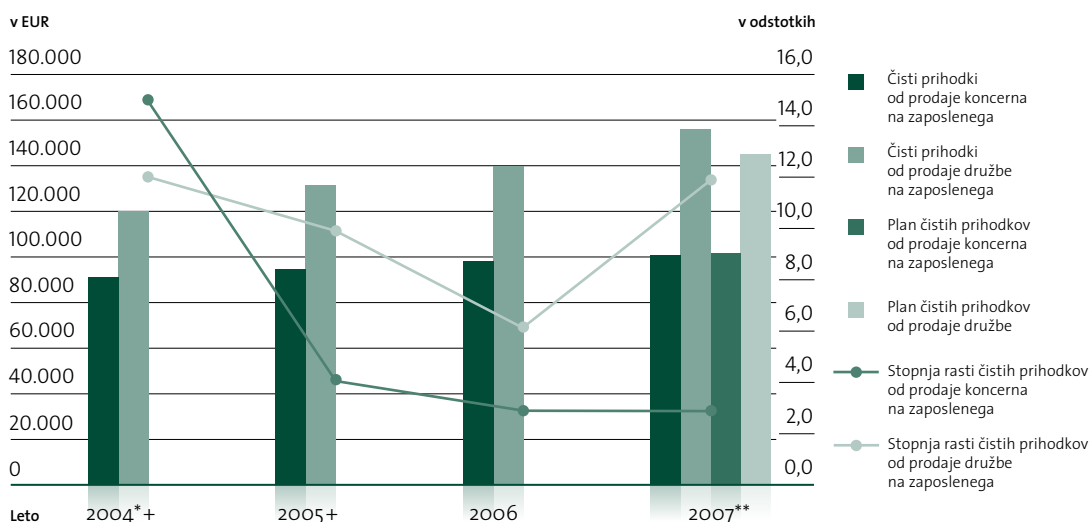
+ Zaradi primerljivosti je iz podatkov za leto 2004 in 2005 izločen vpliv odvisne družbe Schneider&Peklar GmbH, Dunaj.

** Plan koncerna, popravljen zaradi obravnave odvisne družbe Schenider&Peklar GmbH, Dunaj v okviru ustavljenega poslovanja.

Čisti prihodki od prodaje na zaposlenega v koncernu izkazujejo trend rasti, vendar je stopnja rasti prodaje na zaposlenega padajoča. Razlog gre iskati v širitvi poslovanja na trge jugovzhodne Evrope, kjer je produktivnost dela še precej nižja kot v Sloveniji ali na Hrvaškem. Kljub temu pa je bila rast produktivnosti dela skozi celotno obdobje pozitivna. Še posebej visoka je bila v letu 2007 v matični družbi, kjer je znašala 12 odstotkov, kar lahko pripišemo predvsem uspešni prodaji, kjer smo pridobili nove stranke ter tudi povečali obseg poslovanja s starimi. Na nivoju koncerna so v letu 2007 čisti prihodki od prodaje na zaposlenega znašali 100.459 EUR na zaposlenega in za planom zaostali za 1 odstotno točko.

Slika 14

Gibanje in stopnje rasti čistih prihodkov od prodaje na zaposlenega koncerna in matične družbe od leta 2004 do 2007



* podatki za družbo v skladu s SRS.

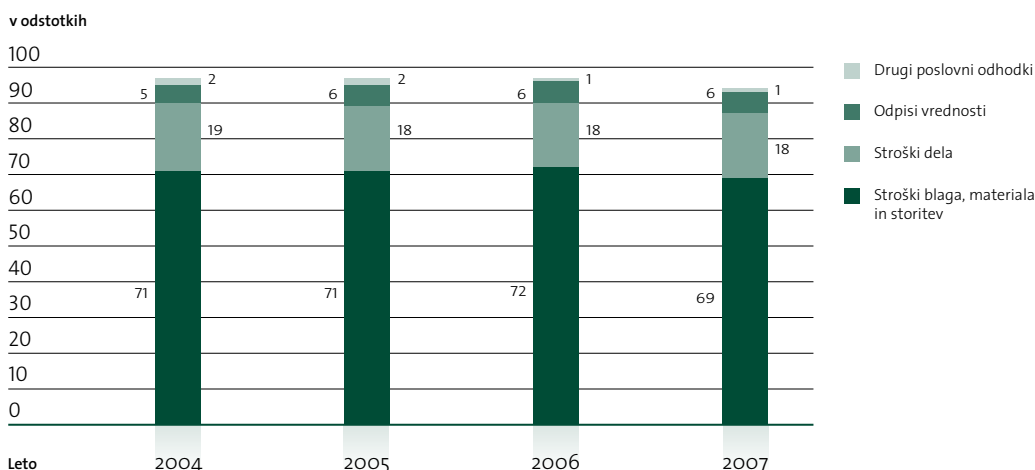
+ Zaradi primerljivosti je iz podatkov za leto 2004 in 2005 izločen vpliv odvisne družbe Schneider&Peklar GmbH, Dunaj.

** Plan koncerna, popravljen zaradi obravnave odvisne družbe Schenider&Peklar GmbH, Dunaj v okviru ustavljenega poslovanja.

POSLOVNI ODHODKI

Slika 15

Struktura poslovnih odhodkov kot delež v poslovnih prihodkih koncerna od leta 2004 do 2007



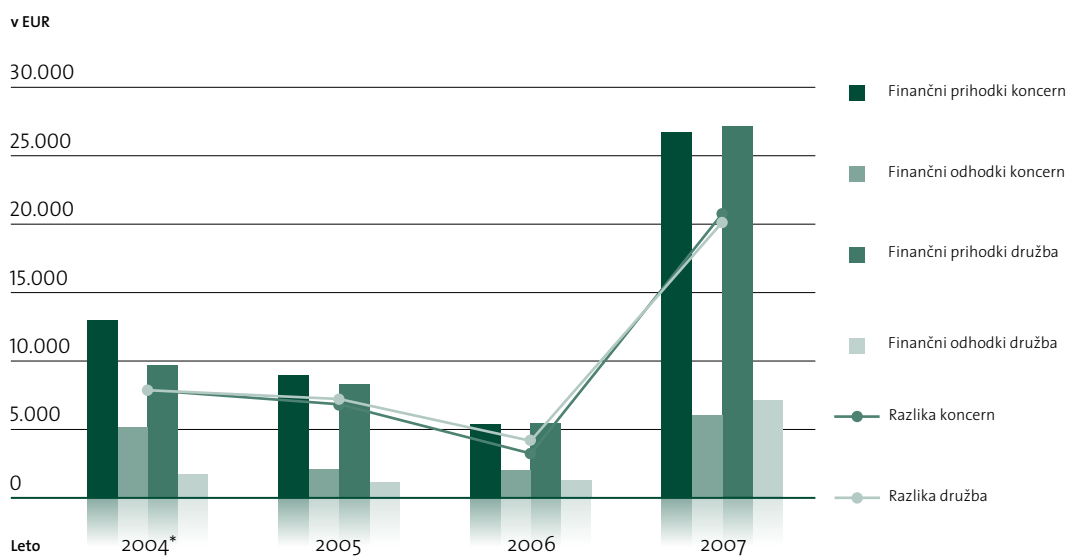
Struktura poslovnih odhodkov je v vseh letih razmeroma stabilna, kjer največjo težo nosijo stroški blaga, materiala in storitev ter stroški dela. V letu 2006 je delež stroškov blaga materiala in storitev zrasel za eno odstotno točko, v letu 2007 pa smo ga uspeli zadržati pod povprečjem prejšnjih let in je znašal 69 odstotkov poslovnih prihodkov. V stroških blaga, materiala in storitev prevladujejo storitve, saj v letu 2007 predstavljajo čez 92 odstotkov stroškov v tej skupini.

FINANČNI PRIHODKI IN ODHODKI

Finančno upravljanje koncerna je v največji možni meri skoncentrirano v matični družbi. Rezultat finančnega poslovanja koncerna je zato zelo podoben rezultatu matične družbe. V letih 2004 do 2007 je izid iz financiranja v vseh letih izboljševal poslovni izid koncerna. Izrazit skok finančnih prihodkov pa beležimo v letu 2007, ko smo prodali večji del finančne naložbe v Banko Koper d.d. Tako ustvarjena sredstva smo usmerili v naložbe iz osnovne dejavnosti koncerna.

Slika 16

Finančni prihodki in odhodki koncerna in matične družbe od leta 2004 do 2007



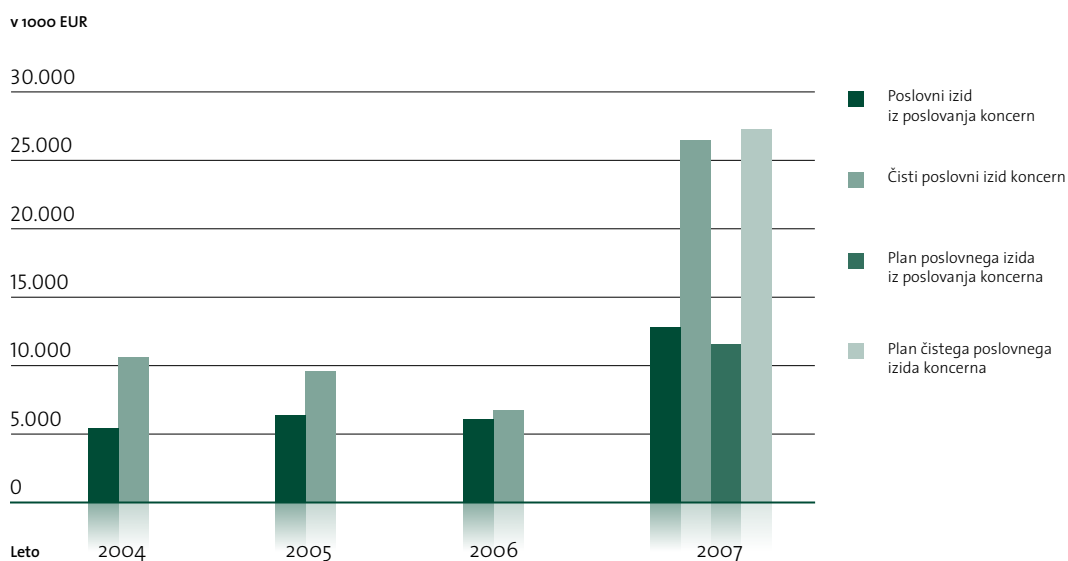
* podatki za družbo v skladu s SRS.

POSLOVNI IZID IZ POSLOVANJA IN ČISTI POSLOVNI IZID KONCERNA

V letu 2007 dosežen poslovni izid iz poslovanja znaša 12,8 milijona EUR in presega lanskoletnega za 90 odstotkov oziroma za 6,0 milijona EUR. S tem rezultatom smo tudi presegli načrtovane vrednosti, in sicer za 13 odstotkov oziroma 1,4 milijona EUR. K temu so največ prispevali dosežki na prodajnem področju in drugi poslovni prihodki (prevzem družbe Zetatrans A.D. Podgorica, prodaja osnovnih sredstev). Čisti poslovni izid koncerna v letu 2007 izkazuje skoraj trikratno povečanje glede na leto 2006, kar je poleg uspešnega poslovanja v dobršni meri rezultat prodaje finančne naložbe v Banko Koper d.d.

Slika 17

Gibanje poslovnega izida iz poslovanja in čistega poslovnega izida koncerna od leta 2004 do 2007



STRUKTURA BILANCE STANJA KONCERNA

Tabela 13

Struktura bilance stanja za leta 2004 do 2007

(v 1000 EUR)

	2004	2005	2006	2007
SREDSTVA	272.339	265.864	289.830	408.571
A. Dolgoročna sredstva, od tega	211.177	201.711	187.485	320.187
Opredmetena osnovna sredstva	142.804	143.288	153.526	285.086
Dolgoročne finančne naložbe	48.169	36.096	12.759	13.979
B. Kratkoročna sredstva, od tega	61.162	64.153	102.345	88.384
Kratkoročne poslovne terjatve	48.028	48.556	59.615	69.924
Denarna sredstva	4.199	3.585	3.069	8.380
OBVEZNOSTI DO VIROV SREDSTEV	272.339	265.864	289.830	408.571
A. Kapital	177.469	176.104	181.340	186.154
B. Rezervacije in dolgoročne pasivne časovne razmejitev	4.576	3.180	2.605	3.304
C. Dolgoročne obveznosti, od tega	31.619	31.711	31.804	81.331
Dolgoročne finančne obveznosti	23.253	26.190	27.482	77.796
Č. Kratkoročne obveznosti, od tega	58.675	54.869	74.080	137.782
Kratkoročne finančne obveznosti	14.533	9.040	22.853	83.640
Kratkoročne poslovne obveznosti	44.143	45.588	48.732	54.142

Če podrobneje pogledamo bilanco stanja koncerna Intereuropa, ugotovimo, da je v obdobju od 2004 do 2007 najizrazitejša sprememba v višini sredstev v lasti koncerna. Samo v letu 2007 se je bilančna vsota koncerna povečala za 41 odstotkov ali 119 milijonov EUR. V največji meri gre tu za povečanje opredmetenih osnovnih sredstev, saj so se ta povečala za 86 odstotkov ali 132 milijonov EUR. Med obveznostmi do virov sredstev pa je najizrazitejše povečanje finančnih obveznosti. Dolgoročne finančne obveznosti so se v letu 2007 povečale za 83 odstotkov ali 53 milijonov EUR, kratkoročne pa za 266 odstotkov oziroma 61 milijonov EUR. Takšna struktura bilance stanja je posledica intenzivne širitve koncerna, tako z vlaganji v lastno infrastrukturo kot tudi s prevzemom ciljne družbe v letu 2007.

DELNICA IN LASTNIŠKA STRUKTURA

Delnica Intereurope z oznako IEKG je bila v letu 1998 uvrščena na Ljubljansko borzo vrednostnih papirjev in od leta 2005 kotira v prvi borzni kotaciji.

Delnica IEKG je vključena v sestavo slovenskega borznega indeksa SBI20 ter v prvi blue chip indeks Ljubljanske borze vrednostnih papirjev SBI TOP. V sestavo posameznega indeksa je vključenih 4.747.177 delnic IEKG.

V začetku meseca julija je delnica dosegla do sedaj največjo vrednost enotnega tečaja 51,07 EUR, najnižja cena pa je bila zabeležena v februarju v višini 26,11 EUR. Enotni tečaj na prvi trgovalni dan v letu 2007 je znašal 27,80 EUR, zadnjega dne v letu pa je delnica IEKG kotacijo zaključila pri vrednosti 37,93 EUR.

V letu 2007 se je zaupanje v delnico IEKG zelo okrepilo, saj je v delniško knjigo na zadnji dan vpisanih 1.269 delničarjev več kot ob koncu preteklega leta.

Delnica Intereurope z oznako IEKG je v začetku meseca julija dosegla do sedaj največjo vrednost enotnega tečaja - 51,07 EUR, najnižja cena pa je bila zabeležena v februarju, in sicer v višini 26,11 EUR.

KLJUČNI PODATKI O VREDNOSTI DELNICE

Tabela 14

Ključni podatki delnice Intereuropa d.d. v obdobju 2004-2007

	2004*	2005	2006	2007
Število delnic	7.902.413	7.902.413	7.902.413	7.902.413
Podatki o trgovanju				
Knjigovodska vrednost delnice	18,72	20,62	20,99	20,14
Enotni tečaj konec leta	31,06	22,38	25,51	37,93
Tehtani povprečni tečaj	27,94	27,34	23,63	40,19
Najvišji tečaj	32,13	32,44	26,79	51,07
Najnižji tečaj	21,97	21,30	19,22	26,11
Tržna kapitalizacija v tisoč EUR	245.411	176.846	201.623	299.739
Promet v tisoč EUR	49.320	9.034	13.750	70.398
Kazalniki				
Čisti dobiček na delnico	1,04	0,92	0,59	2,45
Denarni tok na delnico	0,85	0,54	0,14	2,21
Bruto dividenda na delnico	1,00	1,00	1,04	0,83
P / BV	1,66	1,09	1,21	1,88
P / CF	36,50	41,83	176,34	17,14
P / E	29,85	24,34	43,28	15,46
Kapitalski donos	39,1%	-28,5%	14,0%	48,7%
Dividendni donos	4,5%	3,2%	4,8%	3,0%
Skupni donos delnice	43,6%	-25,3%	18,8%	51,7%

* Za leto 2004 so vrednosti prilagojene v skladu s SRS.

** Za preračun tolarjev v euro je uporabljen menjalni tečaj 1 EUR = 239,64 SIT.

Knjigovodska vrednost = kapital / število navadnih delnic

Tržna kapitalizacija = enotni tečaj ob koncu leta * število delnic, ki kotirajo na borzi

Čisti dobiček na delnico = čisti dobiček / število navadnih delnic

Denarni tok na delnico = (čisti dob. - dividende + amortizacija) / število navadnih delnic

P / BV = tečaj ob koncu leta / knjigovodska vrednost delnice

P / E = tečaj ob koncu leta / čisti dobiček na delnico

P / CF = tečaj ob koncu leta / denarni tok na delnico

Kapitalski donos = porast tečaja v enem letu

Dividendni donos = bruto dividenda / tečaj ob začetku letaa

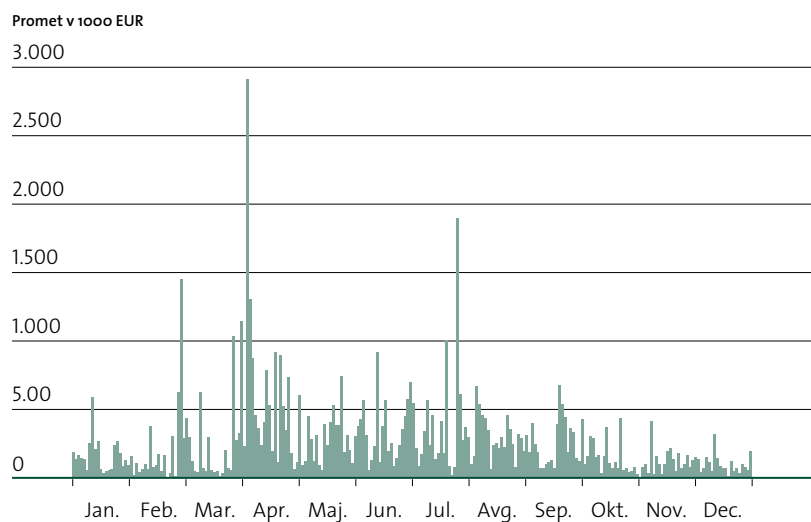
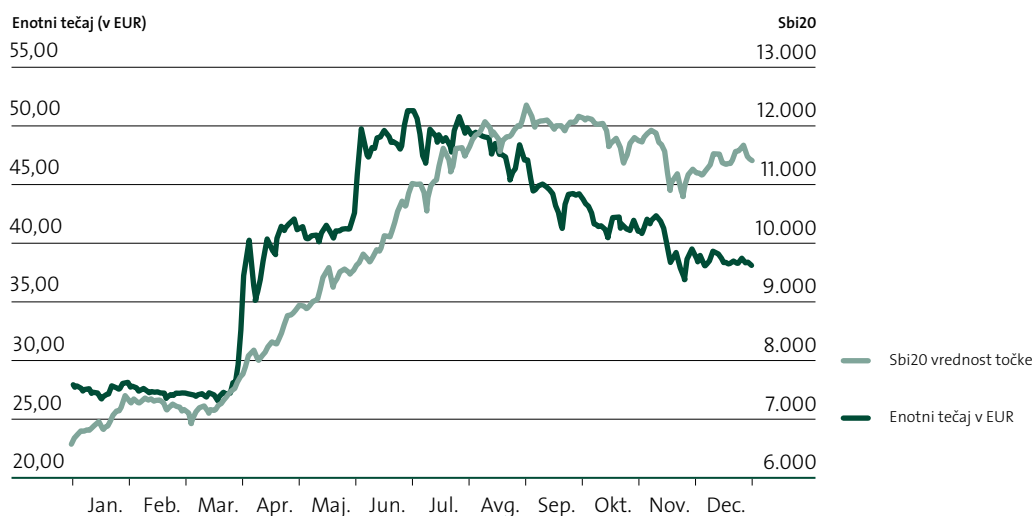
TRGOVANJE NA BORZI

Delnica IEKG je bila v letu 2007 med prometnejšimi delnicami, ki kotirajo na Ljubljanski borzi vrednostnih papirjev. Sklenjenih je bilo 8.168 poslov v vrednosti 70.398 tisoč EUR, kar je petkrat več kot v letu 2006. Lastnika je zamenjalo 1.824.362 delnic IEKG, kar predstavlja 23,1 odstotka vseh delnic IEKG. Povprečni dnevni promet je znašal 528 tisoč EUR.

Delnica Intereurope je v letu 2007 pridobila 48,7 odstotka na vrednosti, SBI20 je v enakem obdobju zabeležil 78,1-odstotno rast, medtem ko je SBI TOP v letu dni porasel za 70,1 odstotka.

Slika 18

Gibanje enotnega tečaja delnice Intereuropa d.d. in SBI20 v letu 2007



PODATKI O DELNICI IN LASTNIŠKA SESTAVA

Čeprav smo v letu 2007 med prvimi desetimi delničarji v lastniški strukturi zabeležili nekaj večjih sprememb, ima prvih deset delničarjev še vedno v lasti 60,2 odstotka delnic, tj. enak odstotek delnic kot na zadnji dan leta 2006.

Večje spremembe med prvimi desetimi delničarji:

- **Abanka VIPA d.d.** je prodala ves svoj lastniški delež - 119.870 delnic IEKG.
- **Istrabenz d.d.** je v celoti prodal svoj delež - 299.516 delnic IEKG.
- **Banka Celje d.d.** je z nakupom 287.993 delnic IEKG postala šesta največja delničarka Intereurope.
- **NFD 1 Delniški investicijski sklad d.d.** je z dodatnimi nakupi 207.895 delnic IEKG svoj lastniški delež povečal in je lastnik 302.749 delnic IEKG ter tako postal peti največji delničar Intereurope.

Delež tujih tujih vlagateljev se je v primerjavi z zadnjim dnem leta 2006 povečal za 2 odstotni točki in je na dan 31. 12. 2007 znašal 2,8 odstotka.

V delniško knjigo je bilo na zadnji dan leta 2007 vpisanih 5.595 delničarjev.

Tabela 15

Prvih deset delničarjev Intereurope d.d. na dan 31. 12. 2007

Delničar	Lastništvo na dan 31. 12. 2007	
	Delnice	Delež v %
Luka Koper, d.d.	1.960.513	24,8
Kapitalska družba, d.d.	719.797	9,1
Slovenska odškodninska družba d.d.	474.926	6,0
Infond ID, d.d.	337.839	4,3
NFD 1 Delniški investicijski sklad d.d.	302.749	3,8
Banka Celje d.d.	287.993	3,6
Zavarovalnica Triglav, d.d.	213.640	2,7
Delniški VS Triglav steber I, d.d.	170.147	2,2
VS Probanka globalno naložbeni sklad	170.000	2,2
KD Investment, Delniški vzajemni sklad Rastko	123.117	1,6

Tabela 16

Število delnic IEKG v lasti uprave na dan 31. 12. 2007

Uprava	Delnice	Delež v %
Mag. Andrej Lovšin, predsednik uprave	49.650	0,628
Zvezdan Markežič, namestnik predsednika uprave	3.094	0,039
Ondina Jonke, članica uprave - delavska direktorica	3.080	0,039

Tabela 17

Število delnic IEKG v lasti članov nadzornega sveta na dan 31. 12. 2007

Nadzorni Svet	Delnice	Delež v %
Vinko Rebula	450	0,006
Nevija Pečar	4.185	0,053

Slika 19

Lastniška struktura navadnih delnic Intereurope d.d. na dan 31. 12. 2007



LASTNE DELNICE

Intereuropa d.d. nima oblikovanega sklada lastnih delnic.

DIVIDENDNA POLITIKA

V Intereuropi smo se v razvojnem načrtu opredelili za dolgoročno stabilno politiko izplačevanja dividend.

Po sklepu 17. redne skupščine je družba v letu 2007 namenila za izplačilo dividende 6.595 tisoč EUR bilančnega dobička. Dividendo smo v letu 2007 izplačali konec meseca avgusta v bruto znesku 0,83 za delnico.

OBVEŠČANJE DELNIČARJEV

Javne objave, publikacije, poročila in druge informacije posredujemo javnosti prek elektronskega sistema obveščanja Ljubljanske borze (www.seonet.ljse.si), naše spletne strani (www.intereuropa.si), tiskovnih konferenc in prek drugih medijev.

Obveščanju delničarjev bomo tudi v prihodnje namenjali posebno pozornost.

Pripombe in predloge delničarjev zbiramo na elektronskem naslovu info@intereuropa.si.



Če sam slediš načelom
strokovnosti, vestnosti
in učinkovitosti, lahko to
pričakuješ tudi od sodelavcev.

Jadran Frank, vodja zunanje službe

Upravljanje s tveganji

ntereuropa je mednarodni koncern, ki se pri svojem delovanju vsakodnevno srečuje s tveganji različnega značaja. Zavedamo se, da je izredno pomembno pravočasno zaznavanje tveganj, ki bi utegnili oslabiliti sredstva ali poslabšati finančni in tržni položaj koncerna. Urejeno obvladovanje tveganj je čedalje pomembnejše zaradi zahtev zakonodaje ter za uspešno in učinkovito doseganje zastavljenih poslovnih ciljev. Uprava družbe skupaj z odgovornimi posameznih poslovnih področij in funkcij sistematično spremlja tveganja, katerim je koncern izpostavljen pri svojem poslovanju. Tveganja smo v osnovi razvrstili v tri sklope: finančna tveganja, poslovna tveganja in tveganja delovanja.

V letnem poročilu koncerna Intereuropa za leto 2006 so bile nakazane smernice razvoja obvladovanja tveganj pri poslovanju. Ustanovil naj bi se svet za upravljanje s tveganji, ki bi skrbel za opredelitev vseh vrst tveganj in pripravo ustreznih politik upravljanja le-teh. Oblikovali oziroma ustanovili naj bi se tudi trije odbori za podporo svetu za upravljanje s tveganji, ki pokrivajo tri glavna področja tveganj: finančna tveganja, poslovna tveganja in tveganja pri delovanju. V letu 2007 so potekale aktivnosti, vezane na zastavljene smernice razvoja obvladovanja tveganj. Tako je bil z upoštevanjem smernic COSO ter dokumenta, ki so ga izdali leta 2004: Enterprise Risk Management - Integrated Framework, pripravljen predlog dokumenta Upravljanje s tveganji na ravni koncerna Intereuropa, ki pa do konca leta 2007 ni bil realiziran. Njegovo potrditev oziroma sprejetje pričakujemo v prvi polovici leta 2008.

Da bi lahko učinkovito dosegli zastavljene poslovne cilje, sistematično spremljamo finančna in poslovna tveganja ter tveganja delovanja, katerim je koncern izpostavljen pri svojem poslovanju.

Slika 20
Zemljevid tveganj

Tveganja	Stopnja tveganja		
	Nizka	Zmerna	Visoka
1. FINANČNA TVEGANJA			
1.1 kreditno tveganje	■		
1.2 valutno tveganje		■	
1.3 obrestno tveganje		■	
1.4 likvidnostno tveganje	■		
2. POSLOVNA TVEGANJA			
2.1 na področju Kopenskega prometa			
<i>a) tveganje z naraščajočo ceno goriva</i>			■
<i>b) tveganja zaradi rasti inflacije</i>			■
2.2 na področju Interkontinentalnega prometa			
<i>a) povečanje konkurence</i>		■	
<i>b) neugodna makroekonomska situacija</i>		■	
<i>c) neujavnost dobaviteljev in pogodbenih partnerjev</i>		■	
<i>d) infrastrukturna neustreznost/ustreznost</i>		■	
2.3 na področju Logističnih rešitev			
<i>a) prodajna tveganja</i>			■
<i>b) tveganje plačilne discipline</i>		■	
<i>c) tveganje razpoložljivosti skladiščnih kapacitet</i>		■	
3. TVEGANJA DELOVANJA			
3.1 tveganje informacijsko-komunikacijske tehnologije		■	
3.2 tveganje na področju kadrov		■	
3.3 tveganje na področju zakonodaje	■		
3.4 tveganja, povezana s trgi, kjer je koncern Intereuropa prisoten		■	
3.5 tveganje lastnine	■		
3.6 projektna tveganja		■	
3.7 varstvo okolja	■		
3.8 varnost in zdravje	■		

FINANČNA TVEGANJA

Upravljanje s finančnimi tveganji je ena izmed pomembnih nalog finančne funkcije, ki se v pretežni meri izvaja centralizirano v obvladujoči družbi.

Aktivno upravljanje vpliva na večjo stabilnost in predvidljivost denarnih tokov vpliva pa tudi na zmanjšanje finančnih odhodkov in povečanje finančnih prihodkov ter tako zmanjšuje izpostavljenost koncerna posameznim vrstam tveganj.

V letu 2007 smo, tako kot v preteklih letih, v koncernu Intereuropa posebno pozornost posvečali naslednjim vrstam finančnih tveganj:

- kreditno tveganje kot tveganje neizpolnitve obveznosti nasprotne stranke,
- valutno tveganje,
- obrestno tveganje in
- likvidnostno oziroma plačilnosposobnostno tveganje.

Kreditno tveganje

Opredelimo ga kot tveganje, ko se zaradi neporavnave obveznosti s strani naših poslovnih parterjev (v glavnem kupcev) zmanjšajo gospodarske koristi naše družbe. Z obvladovanjem kreditnega tveganja smo se v letu 2006 ukvarjali praktično vsakodnevno prek naslednjih aktivnosti:

- spremljanje bonitetnih informacij o naših kupcih ter na podlagi tega postavljanje kreditnih limitov naših kupcev,
- zavarovanje bolj tveganih terjatev z vrednostnimi papirji, hipotekami, zastavnimi oz. pridržnimi pravicami, garancijami in drugimi zavarovalnimi instrumenti,
- intenzivno spremljanje odprtih terjatev ter
- sistematična in aktivna izterjava.

Tudi v odvisnih podjetjih koncerna Intereuropa vpeljujemo podobne standarde in aktivnosti obvladovanja kreditnega tveganja; seveda prilagojene njihovim tržnim razmeram in dostopnosti podatkov o naših kupcih.

Glede na to, da so se gornje aktivnosti izkazale za uspešne, in ker so poleg tega naše terjatve zelo razpršene med veliko število naših kupcev, ocenjujemo, da je kreditna izpostavljenost do posameznega kupca v koncernu Intereuropa nizka.

Valutno tveganje

Izpostavljenost valutnemu tveganju kot tveganju spremembe deviznega tečaja se je z uvedbo evra kot domače valute s 1. 1. 2007 v obvladujoči družbi, ki opravi skoraj 97 odstotkov plačil v EUR, zmanjšala na minimum. Tveganje spremembe tečaja EUR/USD smo uravnavali z usklajevanjem prilivov in odlivov v tej valuti.

Valutno tveganje v odvisnih družbah, ki poslujejo zunaj evro območja, smo v letu 2007 ocenili kot zmerno. Obvladovali smo ga z notranjo tehniko varovanja, ki temelji na zneskovnem in terminskem usklajevanju denarnih tokov v posamezni vrsti tuje valute.

Kot v preteklih letih smo tudi v letu 2007 posebno pozornost posvetili kreditnemu, valutnemu, obrestnemu in likvidnostnemu tveganju, s čimer smo vplivali na večjo stabilnost in predvidljivost denarnih tokov ter zmanjšali izpostavljenost koncerna posameznim vrstam tveganj.

Obrestno tveganje

Obrestno tveganje se v koncernu Intereuropa kaže kot tveganje spremembe vrednosti tržne obrestne mere za finančne dolgove. V letu 2007 je koncern povečal zadolženost za več kot trikrat v primerjavi s koncem leta 2006, s tem pa izpostavljenost tveganju spremembe variabilne obrestne mere EURIBOR, na katero so vezani najeti kratkoročni in dolgoročni krediti.

Tabela 18

Struktura virov sredstev	31. 12. 2007	31. 12. 2006
Kapital	45,6%	62,6%
Finančne obveznosti	39,5%	17,4%
Poslovne in ostale obveznosti in rezervacije	14,9%	20,0%

V letu 2007 je Evropska centralna banka dvakrat povišala referenčno obrestno mero, skupno za 50 bazičnih točk. Tem spremembam je sledilo poviševanje tržne gibljive obrestne mere, ki ji je v zadnji četrtini leta dodaten zagon dala posojilna kriza, povzročena na ameriškem trgu hipotekarnih kreditov.

To gibanje so spremljale napovedi analitikov o nadaljnji rasti gibljive obrestne mere. Za zavarovanje obrestne izpostavljenosti, ki jo v koncernu ocenjujemo kot zmerno, smo za četrtino dolgoročnih kreditov fiksirali obrestno mero z nakupom izvedenih finančnih instrumentov. Vpliv na občutljivost izkaza poslovnega izida zaradi možne spremembe variabilne obrestne mere EURIBOR pri obveznostih koncerna prikazujemo v računovodskem delu poročila.

Likvidnostno tveganje

Likvidnostno tveganje ali plačilnosposobnostno tveganje je tveganje v primeru, da družbe koncerna ne bi zagotovile zadostnega denarnega pritoka za izpolnitev vseh svojih obveznosti. To tveganje obvladujemo z aktivnim upravljanjem z denarnimi sredstvi, ki zajema:

- tedensko, mesečno in večmesečno načrtovanje denarnih tokov,
- redno izterjavo in dnevne kontakte z večjimi kupci,
- kratkoročno zadolževanje znotraj koncerna,
- možnost uporabe kratkoročnih bančnih kreditnih linij.

Visoka boniteta obvladujoče družbe, ki ji omogoča dostop do razmeroma ugodnih virov za kratkoročno financiranje in aktivno upravljanje z likvidnostjo, zmanjšujejo likvidnostno tveganje, ki je po naši oceni nizko.

POSLOVNA TVEGANJA

Poslovna tveganja smo v Intereuropi opredelili po posameznih poslovnih področjih.

Na poslovnem področju **Kopenski promet** smo prepoznali naslednje dejavnike tveganja.

Tveganje z naraščajočo ceno goriva (tudi cestnin, tunelnin, trajektnih vozovnic). V vseh segmentih, ki jih obvladujemo v kopenskem prometu, je vključena cena goriva. Zaradi trendov naraščanja cene goriva v Intereuropi stalno sledimo vsem dobaviteljem goriva in jih s sinergijskimi učinki koncerna (zbirne količine naročil za vsa goriva lastnih vozil in vozil naših podprevoznikov) uspešno znižujemo. Ker na povišanje cen goriva na trgu nimamo nikakršnega vpliva, to tveganje ocenjujemo z visoko stopnjo.

Tveganje zaradi rasti inflacije. Vsak zaposleni je kapital svoje družbe. Planirani stroški dela bi morali rasti počasneje ali vsaj sočasno z dvigom produktivnosti. Ob morebitnem dvigu inflacije smo se s kolektivno pogodbo zavezali, da bomo vse javno objavljene podatke o odstotnem zvišanju inflacije vgradili v izhodiščne plače zaposlenih. V primeru prekomerne rasti se lahko zgodi, da nam stroški dela narastejo čez planirane stroške dela in bomo posledično težko dosegli planirano produktivnost. Žal ne moremo vplivati na inflacijo, lahko skrbimo le za boljšo produktivnost, zato s tem namenom uvajamo nov računalniški program, ki nam bo pomagal optimizirati delovni proces. Tudi to tveganje ocenjujemo kot tveganje z visoko stopnjo.

Na poslovnem področju **Interkontinentalni promet** ocenjujemo, da so najverjetnejša in najpomembnejša tveganja, opisana v nadaljevanju.

Povečevanje konkurence. Tveganje še ostrejša konkurence se izraža skozi težje pridobivanje novih poslov, obvladovanje obstoječih komitentov ter razvoj in plasiranje novih produktov. Tveganje ocenjujemo kot zmerno in je v neposredni povezavi s človeškimi viri ter tveganjem zadovoljstva kupcev.

Neugodna makroekonomska situacija. Tveganja, povezana z makroekonomskimi dogajanjem na globalnem in lokalnem trgu, so bistvenega pomena za delovanje logistične branže. Globalne krize vodijo do manjšega povpraševanja in potrošnje, posledično pa se to odraža na nižjem povpraševanju po logističnih storitvah. Negativen vpliv vodi do zmanjšanja prodajnih rezultatov in nedoseganja postavljenih ciljev. Na trgih, kjer smo prisotni, pa ocenjujemo, da so tveganja zmerna.

Nelojalnost dobaviteljev in pogodbenih partnerjev. Zmerno tveganje ocenjujemo tudi pri zanesljivosti dobaviteljev in pogodbenih strank. Ker gre za pomorske produkte, kjer osnovno dejavnost opravljajo pomorski operaterji oz. ladjarji, so naše aktivnosti neposredno vezane na njihovo poslovanje in izvajanje storitev. Morebitna odstopanja od zahtev in dogovorov nam otežijo delovanje na trgu in lahko povzročijo izgubljanje kupcev.

Infrastrukturalna neustreznost/ustreznost. Tveganje infrastrukturnih zmogljivosti je povezano z lastnimi razpoložljivimi infrastrukturnimi zmogljivostmi in javno transportno infrastrukturo. Javna transportna infrastruktura se nanaša na pristaniško infrastrukturo in kopenske prometnice. Prezasedenost slednjih otežuje razvoj novih poslov, pridobivanje novih poslov in doseganje načrtane rasti. Prav tako pa prezasedenost lastne infrastrukture omejuje pridobivanje novih poslov, ki so vezani na celovito logistično storitev. Tveganje ocenjujemo kot zmerno.

Poslovna tveganja smo razdelili po posameznih področjih poslovanja in jih ocenili glede na višino stopnje tveganja.

Na poslovnem področju **Logistične rešitve** smo izpostavili naslednje vrste tveganja.

Prodajna tveganja

Trg povprašuje po specializiranih skladiščih velikih površin, kjer se izvajajo dodatna dela v povezavi produktov različnih poslovnih področij v eno logistično rešitev. Interno pa predstavlja delitev na poslovna področja oviro pri trženju in operativnem izvajanju logističnih rešitev. Po drugi strani so skladiščne lokacije vezane na lokalno gospodarstvo, predvsem v "zaprtih" regijah, kar povečuje odvisnost od gospodarskih subjektov v samem okolju.

Prodajna tveganja so na eni strani povezana s pričakovanji in zadovoljstvom komitentov z našimi storitvami, po drugi strani pa z našo stroškovno učinkovitostjo oz. konkurenčnostjo. Tveganja obvladujemo tako, da storitve izvajamo v skladu s pričakovanji komitentov. Na sestankih predstavnikov različnih poslovnih področij usklajujemo komercialen nastop in operativne probleme pri izvajanju logističnih rešitev, ki vključujejo več produktov. Tveganje za izgubo komitenta zmanjšujemo na način, da vzpostavljamo mehanizme za stalen notranji nadzor kakovosti izvajanja storitev, hkrati pa pogosto pri ključnih osebah naših komitentov preverjamo njihovo zadovoljstvo. Ocenjujemo, da je izpostavljenost temu tveganju visoka.

Tveganja plačilne discipline

Zaradi finančne nediscipline se pojavlja tveganje za neplačilo opravljenih storitev. Pred omenjenim tveganjem se zavarujemo z zastavno pravico nad blagom. Tveganje obvladujemo s stalnimi kontakti, dobrimi odnosi, fleksibilnostjo in kvalitetno storitvijo na ravni obstoječih pogojev poslovanja do komitentov. Po drugi strani pa spremljamo prejeta plačila oziroma evidenco zapadlih terjatev in lastno ceno ter z analizo stroškovnih mest merimo donosnost poslovanja komitenta. Ocenjujemo, da je izpostavljenost temu tveganju zmerna.

Tveganja razpoložljivosti skladiščnih kapacitet

Tveganje nastopi, ko se za lokacije z zasedenimi skladiščnimi kapacitetami pojavijo nova povpraševanja obstoječih komitentov po dodatnem skladiščnem prostoru oziroma nova povpraševanja potencialnih komitentov. Tveganje obvladujemo v dogovoru s komitentom prek internega usmerjanja povpraševanj na ustrezne lokacije in s stroškovno obvladljivostjo ostalih produktov, tako da komitent stroškovno ne občuti skladiščenja blaga na različnih lokacijah. Pravočasno zagotavljamo zunanje, nadomestne prostore, ki jih je potrebno nato optimalno izkoristiti. Ko zaznamo velik interes za določeno lokacijo, predlagamo investicijo v nove kapacitete. Ocenjujemo, da je izpostavljenost temu tveganju zmerna.

TVEGANJA DELOVANJA

Tveganja delovanja so v koncernu Intereuropa povezana z zasnovno, izvajanjem in nadziranjem poslovnih procesov in aktivnosti. Med tveganji delovanja izpostavimo naslednja tveganja:

Tveganja informacijsko-komunikacijske tehnologije

Informacijsko-komunikacijska tehnologija zagotavlja podporo izvajanju poslovnih procesov. Tveganja na tem področju ocenjujemo kot zmerna in jih obvladujemo tudi prek svoje odvisne družbe Intereuropa IT, d.o.o., Koper. Družba Intereuropa IT, d.o.o., Koper, se zaveda vzrokov tveganj in je obvladovanje tveganj vključila v Strateški načrt razvoja informatike za koncern do leta 2011.

Tveganja na področju kadrov

Povezana so s pridobivanjem ustreznih kadrov, razvojem zaposlenih ter nagrajevanjem in motivacijo. Usposobljeni in visoko motivirani kadri so strateško bogastvo koncerna, zato imamo vzpostavljene sisteme, ki nam zagotavljajo kakovostno upravljanje na področju kadrov. Imamo vzpostavljen sistem načrtovanja kadrovskih potreb, sistem usposabljanja in izobraževanja na vseh nivojih, sistem nagrajevanja in ocenjevanja delovne uspešnosti, sistem identifikacije in upravljanja s ključnimi in perspektivnimi kadri, sistem internega in eksternega komuniciranja, ki upravlja z blagovno znamko delodajalca, ter sistem soupravljanja zaposlenih. Nenehno nadzorujemo fluktuacijo kadrov, še posebej ključnih in perspektivnih kadrov, in zagotavljamo njeno optimalno raven. Sodelujemo z izobraževalnimi ustanovami na področju obveznih praks študentov in dijakov ter pomagamo pri nastajanju diplomskih nalog perspektivnih študentov. Ocenjujemo, da je izpostavljenost temu tveganju zmerna.

Tveganje na področju zakonodaje

Povezano je s spremembami in nejasnostmi zakonodaje in predpisov, na katere koncern nima vpliva. V koncernu se kljub spremembam na področju zakonodaje zagotavlja pravilna uporaba predpisov z nenehnim funkcionalnim in strokovnim usposabljanjem kadrov, ki ga izvajajo pooblaščenice in usposobljene institucije. Tveganja, povezana s skladnostjo z zakoni in drugimi predpisi, ki se nanašajo na povezane družbe izven slovenskih meja, obvladujemo z vključevanjem zunanjih strokovnjakov različnih poklicev. Ocenjujemo, da je izpostavljenost temu tveganju nizka.

Tveganja, povezana s trgi, kjer je koncern Intereuropa prisoten

Rizičnost vzhodnih trgov in tudi trgov jugovzhodne Evrope se v glavnem nanaša na politično in gospodarsko nestabilnost, spremenljivo zakonodajo, makroekonomske pogoje poslovanja in plačilno tveganje. To so tveganja, na katera koncern nima vpliva. Politična in gospodarska stabilizacija je vse večja, ravno tako tudi razvitost vzhodnega finančnega trga. Ocenjujemo, da je izpostavljenost temu tveganju zmerna.

Tveganja lastnine

Povezana so z varnostjo stavb, strojne in programske opreme, transportnih sredstev, orodij in drugih sredstev za delo. Zmanjšujemo jih z rednim vzdrževanjem, racionalno uporabo in zavarovanjem premoženja pri zavarovalnicah. Ocenjujemo, da je izpostavljenost temu tveganju nizka.

Tveganja delovanja so povezana z zasnovno, izvajanjem in nadziranjem poslovnih procesov in aktivnosti.

Projektna tveganja

Povezana so z dokončanjem in uspešnostjo projekta. Vsak projekt je tvegan zaradi njegove vsebine (scope risk), omejenih razpoložljivih virov (resource risk) in kratkih rokov (schedule risk). Osnove in pogoji za skrbno načrtovanje projektov s predvidevanjem tveganja so določeni s Pravilnikom o vodenju projektov. V Intereuropi razvrščamo projekte na investicijske, razvojne (storitvene), organizacijske in IT projekte. Pri projektih je kot temeljni vzrok tveganja zaznano pomanjkanje človeških virov, kar upočasnjuje proces izpeljave projekta. Tveganje se nadzira in blaži s stalnimi dogovarjanji in usklajevanji med različnimi odgovornimi vodji. Ocenjujemo, da je izpostavljenost koncerna temu tveganju zmerna.

Varstvo okolja

Z vidika koncerna je varstvo okolja osnovno pravilo, ki mu pri svojem poslovanju strogo sledimo. Izvajamo okolju prijazne logistične storitve - green logistics. Naša tovorna vozila izpolnjujejo zahteve o dovoljenih količinah izpušnih plinov, prav tako spoštujemo tudi evropske predpise, vezane na prevoz nevarnih snovi. Stalno poteka usposabljanje vseh izvajalcev, ki manipulirajo z nevarnimi snovmi. Ekološkimi standardom sledimo tudi pri obnovi in gradnji poslopij ter pri gradnji in nakupih novih naprav. Skrb za okolje se odraža tudi v prehodu s papirnega poslovanja na elektronsko pošto, v zbiranju starega papirja, ki se ga namenja recikliranju, in uporabi recikliranega papirja (kjer je to mogoče). Ocenjujemo, da je izpostavljenost temu tveganju nizka.

Varnost in zdravje

Gre za tveganja, povezana z varnostjo in zdravjem zaposlenih na delovnem mestu. Na osnovi ocene tveganja in izjave o varnosti skrbimo za stalno usposabljanje zaposlenih za varno in zdravo delo. Na tem področju imamo v internih dokumentih natančno opredeljene aktivnosti. Skrbimo za predhodne in obdobjne ter izredne zdravniške preglede. Aktivnosti so predpisane v dokumentu Zagotavljanje zdravja pri delu. V primeru nastanka poškodb ali nevarnega pojava na delovnem mestu se izvajajo aktivnosti v skladu z internimi navodili.

V koncernu posvečamo skrb preventivnemu varstvu pred požari in varnemu delu z nevarnimi snovmi z usposabljanjem zaposlenih, opravljanjem rednih pregledov delovnih prostorov ter sredstev in opreme za zagotavljanje protipožarne varnosti.

Ocenjujemo, da je izpostavljenost temu tveganju nizka.



Dobro delovno vzdušje
spodbuja boljše rezultate,
saj iz vsakega izmed nas
potegne najboljše.

Marjana Dobnikar, vodja poslovne enote

Razvoj, raziskave in naložbe

RAZVOJ IN RAZISKAVE

azvojno naravnana strategija koncerna Intereuropa je ključnega pomena pri graditvi in utrjevanju položaja vodilnega ponudnika celovitih logističnih storitev v srednji in jugovzhodni Evropi. Inovativne rešitve, ki omogočajo ustvarjanje dodane vrednosti za kupce logističnih storitev so temelj, na katerem koncern gradi trajnejše konkurenčne prednosti. Inovativno zasnovan razvojni model omogoča koncernu optimalno odzivanje na spremembe in priložnosti v okolju ter prevzemanje aktivne vloge pri ustvarjanju novih poslovnih trendov. Razvoj v koncernu obsega tri temeljna področja:

Inovativne rešitve razvojno naravnane strategije nam omogočajo dolgoročno konkurenčno prednost.

89

- infrastrukturni razvoj in širitev lastne poslovne mreže,
- izboljševanje obstoječih in razvoj novih storitev,
- optimizacija in razvoj notranjih poslovnih procesov.

Najvidnejši dosežki na področju razvoja v preteklem letu so:

- začetna faza projekta izgradnje logističnega centra Moskva-Čehov,
- začetna faza projekta Kijev,
- otvoritev skladišča v logističnem centru v Dobanovcih,
- otvoritev logističnega centra v Samoborju,
- vstop na črnogorski trg s prevzemom družbe Zetatrans A.D. Podgorica,
- razširitev dejavnosti v Nemčiji (filiala Stuttgart, filiala družbe Intereuropa Transport & Spedition GmbH, Troisdorf),
- kontejnerski terminal v Sarajevu,
- pilotno testiranje projekta prenove informacijskega sistema podpore operativnim procesom,
- posodobitev voznega parka.

Doseženi poslovni rezultati v letu 2007 so dokaz, da Intereuropa uspešno izkorišča svoj razvojni potencial.

Celovit razvojni model koncerna je dopolnjen s sistemom vodenja inovacij, ki omogoča sistematično zbiranje inovativnih idej in predlogov zaposlenih. Uresničevanje inovativnih predlogov nam prinaša številne koristi na naslednjih področjih:

- učinkovitejše zadovoljevanje potreb odjemalcev,
- povečanje prihodkov,
- zniževanje stroškov,
- dvig kakovosti,
- optimiziranje in poenostavitev metod dela,
- uvedba novih storitev.

S ciljem povečevanja odzivnosti na spremembe in priložnosti v okolju smo v preteklem letu opravili tudi številne raziskave, ki nam omogočajo spremljanje percepcije kupcev in zaznavanje tržnih gibanj:

- raziskava zadovoljstva odjemalcev po posameznih produktih,
- analiza tržnega potenciala po posameznih geografskih območjih,
- kreativne delavnice za iskanje konkurenčnih prednosti posameznih produktov.

Tudi v letu 2007 smo nadaljevali z izvajanjem ofenzivnih marketinško-prodajnih aktivnosti, katerih namen je povečati povpraševanje in ustvariti dodatne vzpodbude za nakup. V okviru projekta vodenja ključnih kupcev smo poseben poudarek namenili izboljšanju odnosov in storitev, namenjenih Intereuropinim osrednjim odjemalcem. Temeljni cilj koncerna bo tudi v prihodnje zadovoljen končni kupec.

Prepoznavnost blagovne znamke Intereuropa smo dodatno krepili s številnimi tržno-komunikacijskimi akcijami, aktivnimi udeležbami na logističnih sejnih in poslovnih konferencah. Leto 2007 je na področju razvoja blagovne znamke zaznamoval tudi projekt skupnega sodelovanja s Kobilarno Lipica pod sloganom "Logistika z rodovnikom".

RAZVOJ INFORMACIJSKE PODPORE

Informacijske tehnologije predstavljajo najhitreje razvijajoče se tehnološko področje in so predmet nenehnega preverjanja, spreminjanja, dograjevanja ter omogočajo nove poslovne priložnosti za uspešno rast poslovanja.

V letu 2007 smo v družbi Intereuropa IT, d.o.o., ob aktivnem sodelovanju predstavnikov vseh poslovnih področij koncerna Intereuropa d.d. izdelali Strateški načrt razvoja informatike za koncern do leta 2011, ki izhaja iz vizije in strategije družbe Intereuropa d.d. do leta 2011. V tem dokumentu so začrtani ključni cilji in strategije za informatizacijo, med katerimi velja izpostaviti:

- prenova informacijske podpore optimiziranim logističnim poslovnim procesom (3PL, avtomobilska logistika, express, zbirnik, polni in delni nakladi ...),
- razvoj informacijske podpore za strateško upravljanje in podporo odločanju v koncernu (poslovna inteligenca) ter
- uvajanje novih tehnologij in rešitev.

Informacijske tehnologije predstavljajo najhitreje razvijajoče se tehnološko področje in so predmet nenehnega preverjanja, spreminjanja, dograjevanja ter omogočajo nove poslovne priložnosti za uspešno rast poslovanja.

V letu 2007 je informatika sledila usmeritvam koncerna in s projektnim pristopom aktivno sodelovala pri doseganju njegovih ciljev.

Na vsebinskem področju podpore poslovnim procesom lahko izpostavimo:

- projekt uvedbe evra za slovenski del koncerna,
- projekt informatizacije hrvaške družbe ITAR d.o.o., Zagreb,
- uvedbo nove informacijske rešitve SAP za podporo kadrovske evidenci in evidentiranje prisotnosti,
- izdelavo informacijskih rešitev za podporo avtomobilskemu terminalu v Rusiji (Čehov).

Na področju uvedbe novih tehnologij smo:

- uspešno realizirali nadgradnjo informacijskih povezav med posameznimi deli družbe v Sloveniji na MPLS tehnologijo,
- izvedli razpis za izbiro dobavitelja računalniške opreme in iztržili ugodnejše dobavne cene ter zagotovili enotne pogoje tudi v vseh državah, kjer je koncern prisoten,
- izvedli razpis za izbiro dobavitelja čitalcev črtnih kod.

INFORMACIJSKA TEHNOLOGIJA V LETU 2008

Na področju obvladovanja stroškov nadaljujemo aktivnosti iz preteklih let na področjih:

- priključevanja pridruženih družb v enotno informacijsko omrežje koncerna,
- zamenjave samostojnih informacijskih rešitev z dvema strateškima integriranima informacijskima

sistemoma wexVS in SAP ter s tem poenotenja informacijske podpore za isto poslovno funkcijo v koncernu,

- izvajanje razpisov za pridobitev najustrežnejših ponudnikov,
- zmanjševanje števila zunanjih dobaviteljev storitev.

V naslednjem poslovnem letu bomo zaključili projekte za povečevanje produktivnosti:

- uvedba novih informacijskih rešitev za podporo logističnim poslovnim procesom,
- prenova informacijske podpore za področje financ in računovodstva ter kadrovske funkcije,
- vzpostavitev brezžične komunikacijske tehnologije v skladiščih,
- intenzivna zamenjava starejše računalniške opreme delovnih mest,
- posodobitev satelitsko-komunikacijske opreme v vozilih koncerna.

Izboljšanje organizacije dela bomo podprli z:

- izdelavo enotnega koncernskega Web-portala in
- vključevanjem novih partnerjev v B2B in C2B poslovni model.

V letu 2008 bo potekalo nadaljevanje centralizacije informatike z naslednjimi aktivnostmi:

- zagotovitev centralne infrastrukture in enotnega omrežja v koncernu,
- zagotovitev enotne metodologije za razvoj in uvedbo informacijskih rešitev v celotnem koncernu,
- usposabljanje ekip za razvoj in vzdrževanje strateških informacijskih rešitev,
- zagotovitev centralne vstopne točke za informacijsko podporo uporabnikom v koncernu.

S tem bomo podprli uresničevanje poslovnih ciljev koncerna ter obenem izpolnili vizijo in poslanstvo družbe Intereuropa IT, d.o.o., Koper.

PRENOVA INFORMACIJSKE PODPORE V PROCESIH ORGANIZACIJE IN IZVAJANJA PREVOZA

V letu 2007 so se v okviru prenove informacijske podpore operativnim procesom poslovnega področja Kopenskega in Interkontinentalnega prometa izvajale aktivnosti na naslednjih področjih:

- podroben popis poslovnih procesov na področju cestnega, zračnega in pomorskega prometa,
- poglobljena parameterizacija informacijske rešitve (nastavitve medterminalskih in krožnih voženj, nastavitve produktov in storitev, nastavitve pogodb in cenikov itd.),
- izobraževanje ključnih uporabnikov iz poslovnega področja Kopenski promet,
- intenzivno testiranje izvajanja procesa cestnega in zračnega prometa blaga,
- specifikacija in razvoj vmesnikov za integracijo produkcijskega sistema s ključnimi internimi informacijskimi sistemi (finančno-računovodski, carinski ter osvojitve standardnih izmenjevalnih sporočil med partnerji in kupci v transportu in logistiki),
- specifikacija, razpis in nabava opreme in infrastrukture za delo s črtnimi kodami v procesu transporta in skladiščenja,
- priprava funkcionalnih zahtev za implementacijo novega spletnega portala (s poudarkom na možnosti sledenja in sledljivosti pošiljke in blaga),
- priprava uporabniške dokumentacije za izobraževanje končnih uporabnikov,
- priprava načrtov za prehod s starega informacijskega sistema na novi.

Izzivi optimizacije procesov in ustrezne organizacije dela z izkoriščanjem prednosti in koristi nove informacijske podpore prispevajo k optimiziranju stroškov poslovanja, povečani produktivnosti in boljši odzivnosti na potrebe in želje strank.

Pred nami so ključni izzivi za dejansko optimizacijo procesov in ustrezno organizacijo dela z izkoriščanjem prednosti in koristi nove informacijske podpore. Med prednostmi velja izpostaviti naslednje spremembe:

- centraliziran in enoten sistem,
- uvedba črtne kode v celotnem sistemu Intereurope,
- enkratni vnos podatkov in s tem zmanjšanje ročnega dela ter papirnega poslovanja,
- spremenjena organizacija dela z razmejitvijo med prodajno in proizvodno funkcijo.

Uvedene spremembe bodo prispevale k optimiziranju stroškov poslovanja, povečani produktivnosti in boljši odzivnosti na potrebe in želje strank.

INFORMACIJSKE REŠITVE ZA 3PL STORITVE

Z namenom boljšega obvladovanja podatkov in procesov celotne logistične verige od prevzema blaga do zaključka naročila v procesu celovite logistične storitve se je septembra 2007 začel izvajati projekt z imenom IE3PL+WMS. Cilj projekta je pridobiti informacijsko rešitev za podporo procesom v multiplativno-distribucijskih skladiščih in dopolniti projekt ISPRO tako, da bo skupaj povezoval različne logistične procese Intereurope, kot so skladiščenje, distribucija, zbirni promet, ekspresni promet, pomorski promet idr. S tem bo Intereuropa dosegla celovit, racionalen in prilagodljiv sistem izvajanja 3PL storitev (Third Party Logistics).

Projekt je interdisciplinaren. V njem namreč že od začetka sodelujejo tako izvajalci 3PL storitev, sodelavci skladiščnega procesa vseh treh filial Intereurope d.d. kakor tudi zaposleni s področja kakovosti, informatike in razvoja poslovne mreže, poslovnega področja Logistične rešitve, Intereurope IT, področja kadrovske-socialnih in splošnih zadev, Pravne službe, področja financ, računovodstva in kontrolinga.

WMS program in nadgradnja projekta ISPRO prinaša prednosti v poslovnem procesu, kot so centralizacija 3PL informacijskega sistema, avtomatizacija 3PL procesa, racionalizacija procesov skladiščenja glede na blagovno skupino, stranko, dopremo, distribucijo ter optimizacija skladišč in standardizacija procesa skladiščenja. Implementacija informacijske rešitve v poslovne procese je predvidena v letu 2008.

Oba projekta (ISPRO in IE3PL+WMS) tvorita celovitost informacijske prenove vseh operativno-proizvodnih procesov. Projekta sta med seboj povezana in izrabljata sinergijo upravljanja med različnimi produkti v sistemu Intereurope d.d. brez nepotrebnih vmesnikov.

NALOŽBE V OSNOVNA SREDSTVA

KONCERN INTEREUROPA

Koncern Intereuropa je v letu 2007 realiziral za 111.460 tisoč EUR investicijskih vlaganj v osnovna sredstva, od tega 99.305 tisoč EUR v nepremičnine in 12.155 tisoč EUR v opremo. S tem je bilo izpolnjenih 84,1 odstotka letnega plana investicij.

Tabela 19

Pregled realizacije plana investicijskih vlaganj za obdobje januar-december 2007* (v 1000 EUR)							
	Skupaj nepremičnine		Skupaj oprema		Skupaj investicije		
	Plan s popravki**	Realiz.	Plan s popravki**	Realiz.	Plan s popravki**	Realiz.	Realizacija v % s popravki**
Intereuropa d.d.	36.142	29.872	3.527	1.553	39.669	31.425	79,2
odvisne družbe	77.565	69.433	15.359	10.602	92.924	80.035	86,1
Skupaj koncern	113.707	99.305	18.886	12.155	132.593	111.460	84,1

* Razdelitev na opredmetena osnovna sredstva in neopredmetena dolgoročna sredstva: v okviru skupnih investicij v nepremičnine in opremo v višini 111.460 tisoč EUR je bilo na ravni koncerna realiziranih investicij v opredmetena osnovna sredstva v višini 110.880 tisoč EUR, v neopredmetena dolgoročna sredstva pa 580 tisoč EUR; in sicer za licence ISPRO, SKLADKO, Microsoft in SAP v okviru odvisne družbe Intereuropa IT, d.o.o., Koper, 417 tisoč EUR, za programsko opremo in licence v okviru Intereuropa, logistične usluge, d.o.o., Zagreb, 150 tisoč EUR, ostalo manjši zneski.

** Popravki = dopolnitve osnovnega plana (po sklepu uprave matične družbe ali nadzornega sveta odvisne družbe)

INTEREUROPA D.D.

Družba Intereuropa d.d. je v letu 2007 realizirala za 31.425 tisoč EUR investicijskih vlaganj v osnovna sredstva. Realizacija letnega plana investicij je 79,2-odstotna; od tega realizacija plana investicij v nepremičnine 82,7-odstotna (29.872 tisoč EUR) in plana investicij v opremo 44,0-odstotna (1.553 tisoč EUR).

Nepremičnine. Med najpomembnejšimi investicijami na področju nepremičnin izstopa nakup zemljišča in vlaganja v projekte za nov skladiščni terminal v Moskvi v višini 27.154 tisoč EUR (delna realizacija na ravni matične družbe, ostalo v okviru odvisne družbe). Med ostale pomembne naložbe štejemo še:

- pričetek gradnje nove skladiščne hale v Celju (filiala Logistične rešitve) v višini 1.092 tisoč EUR (projekti, prve situacije),
- razne nadomestitve dotrajanih ali okolju škodljivih strešnih kritin v Vrtojbi, Mariboru, Ljubljani in Celju v skupni višini 495 tisoč EUR,
- adaptacijo poslovnih prostorov v Celju (kotlarna, zračenje, elektro instalacije) v višini 174 tisoč EUR,
- obnovitev pisarniških prostorov v Vrtojbi in Kopru v skupni višini 143 tisoč EUR,
- preureditev dela skladišča za potrebe skladiščenja nevarnih snovi v Mariboru v višini 119 tisoč EUR,
- zamenjava oken in skladiščnih avtomatskih vrat ter sanacija manipulacijskih površin v Mariboru v skupni višini 108 tisoč EUR,
- dokončanje ureditve sistema dvigal, senčil, vodovodne instalacije in ostalega v logističnem centru Logatec v skupni višini 94 tisoč EUR,
- zamenjava kotlovnice v Dravogradu zaradi prehoda na mestni plin v višini 92 tisoč EUR,
- dva skladiščna šotora (v Celju in Kopru) v skupni višini 61 tisoč EUR,
- pričetek preureditve objektov za potrebe pretočnega skladišča v Mariboru - projekti, takse v skupni višini 44 tisoč EUR.

Druga investicijska vlaganja v nepremičnine, ki posamezno ne presegajo višine 25 tisoč EUR, so v letu 2007 znašala skupaj 295 tisoč EUR.

Oprema. Na področju opreme prevladujejo vlaganja v skladiščno opremo, in sicer smo v letu 2007 pridobili 19 viličarjev v skupni višini 516 tisoč EUR, razne skladiščne regale v skupni višini 184 tisoč EUR, poleg tega pa še ostalo skladiščno opremo in mehanizacijo (stroje za pometanje in pranje skladišča, nakladalne ploščadi - rampe, ročne elektro viličarje s tehtnico, vakuumske pakirne stroje in ostalo) v skupni višini 130 tisoč EUR. Vozni park je bogatejši za 11 osebnih avtomobilov v višini 207 tisoč EUR, 12 rabljenih polprikolic v skupni višini 130 tisoč EUR, kombi za hitro pošto v višini 35 tisoč EUR in rabljen vlačilec v višini 30 tisoč EUR. Med ostalo opremo pa lahko štejemo odkupljeno gostinsko opremo v prostorih, ki se oddajajo v najem v Celju, v višini 126 tisoč EUR ter razno drugo opremo, katere posamezna vrednost ne presega 20 tisoč EUR, v skupni višini 195 tisoč EUR.

ODVISNE DRUŽBE

Odvisne družbe koncerna Intereuropa so v letu 2007 realizirale za 80.035 tisoč EUR investicijskih vlaganj v osnovna sredstva. Realizacija letnega plana investicij je 86,1-odstotna; od tega realizacija plana investicij v nepremičnine 89,5-odstotna (69.433 tisoč EUR) in realizacija plana investicij v opremo 69,0-odstotna (10.602 tisoč EUR).

Med največje pridobitve v letu 2007 na področju nepremičnin štejemo investicijo v logistični center v Rusiji v kraju Čehov, izgradnjo logističnega centra Samobor, dokončanje novega skladišča v Dobanovcih, nakup zemljišča s poslovnimi objekti v Pločah, dokončanje 3. faze izgradnje skladiščnih objektov v Sarajevu in ureditev kontejnerskega terminala v Sarajevu.

Nepremičnine. Med največje pridobitve na področju nepremičnin štejemo investicijo v logistični center v Rusiji v kraju Čehov v višini 53.293 tisoč EUR, sledijo pa izgradnja logističnega centra Samobor v višini 8.711 tisoč EUR, dokončanje novega skladišča v Dobanovcih v višini 4.946 tisoč EUR, nakup zemljišča s poslovnimi objekti v Pločah v višini 1.598 tisoč EUR, dokončanje 3. faze izgradnje skladiščnih objektov v Sarajevu v višini 596 tisoč EUR in ureditev kontejnerskega terminala v Sarajevu v višini 160 tisoč EUR. V okviru te odvisne družbe je bilo tudi kupljeno stanovanje in izvedenih nekaj manjših adaptacij v skladiščih v Travniku in Sarajevu ter poslovni stavbi v Sarajevu v skupni višini 128 tisoč EUR.

Oprema. Na tem področju je zagotovo najpomembnejši nakup transportnih vozil (prikoličarjev, vlačilcev, prikolic, polprikolic, kombijev, osebnih avtomobilov in ostalega) v skupni vrednosti 8.910 tisoč EUR (vse odvisne družbe skupaj). Od tega zneska je v tovarna vozila največ investirala odvisna družba Intereuropa Transport d.o.o., Koper, v višini 3.594 tisoč EUR, sledijo pa OOO Intereuropa - East, Moskva, v višini 2.691 tisoč EUR, TOV TEK ZTS, Užgorod, s 1.343 tisoč EUR in ostale družbe skupaj 1.282 tisoč EUR. Med druge vidnejše investicije pa se uvrščajo tudi licence in programska oprema družbe Intereuropa IT, d.o.o., Koper, v skupni višini 412 tisoč EUR, licence in programska oprema družbe Intereuropa, logistične usluge, d.o.o., Zagreb, v višini 189 tisoč EUR, računalniška oprema (osebni računalniki, tiskalniki in ostalo) za razne odvisne družbe v skupni višini 597 tisoč EUR. Ostala vlaganja v opremo se nanašajo na skladiščno opremo, nadgradnje osebnih računalnikov, pisarniško pohištvo in razno drugo opremo v skupni vrednosti 494 tisoč EUR.

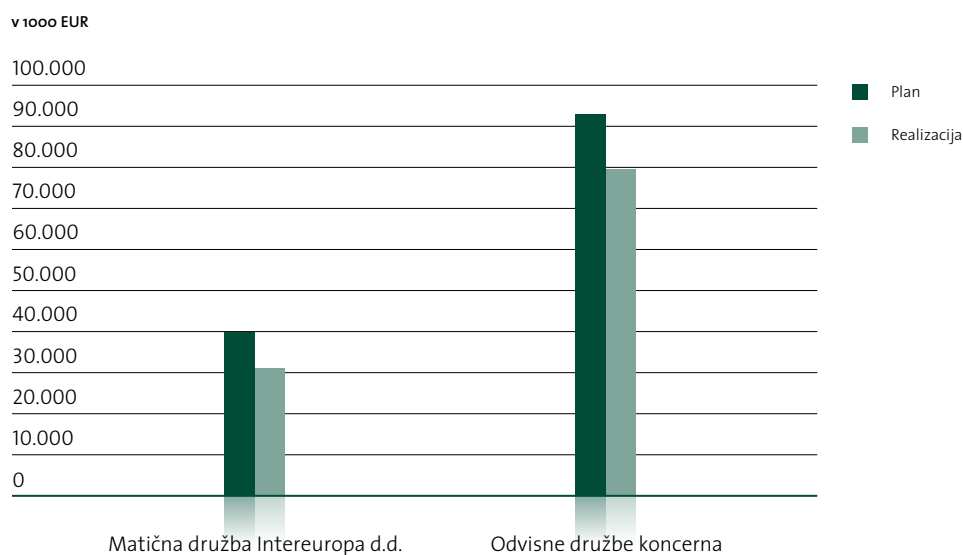
Iz naslova prejetih nagrad Sklada republike Slovenije za vzpodbujanje zaposlovanja invalidov in vračila prispevkov iz naslova zaposlovanja invalidov nad predpisano kvoto je bila namensko nabavljena večinoma skladiščna oprema, in sicer vakuumski pakirni stroj, elektro ročni paletni viličar, ovijalec palet, ročni paletni voziček, pometalni stroj, pa tudi motorna kosilnica, klima naprava in razna pisarniška oprema za matično podjetje Intereuropa d.d. ter odvisni družbi Intereuropa Transport d.o.o., Koper, in Interagent, d.o.o., Koper.


Dodatno so bila v okviru matične družbe Intereuropa d.d. izvršena investicijska vlaganja v projektno dokumentacijo za nov logistični center v predmestju mesta Kijev v Ukrajini v višini 878 tisoč EUR ter

v neopredmetena dolgoročna sredstva (licence ISPRO) v višini 872 tisoč EUR. Dodatnih 636 tisoč EUR se nanaša na tečajne razlike v zvezi z gradbenimi deli za nov logistični center v Rusiji, za 67 tisoč EUR pa je bilo nabavljene dodatne opreme za nove odvisne družbe, prevzete v toku leta, in za posredno odvisne družbe. Skupaj je bilo dodatnih investicijskih vlaganj za 2.453 tisoč EUR.

Slika 21

Primerjava plana in realizacije plana investicijskih vlaganj koncerna Intereuropa v letu 2007 (v 1000 EUR)





TRAJNOSTNI RAZVOJ

SKRB ZA ZAPOSLENE

98

Skupno število zaposlenih se je v koncernu Intereuropa v letu 2007 povečalo za 16 odstotkov, kar je posledica predvsem investicijskih vlaganj in širitve poslovne mreže.

POVPREČNO ŠTEVILO IN STRUKTURA ZAPOSLENIH

Skupno število zaposlenih se je v koncernu Intereuropa v letu 2007 povečalo za 16 odstotkov oziroma za 361 zaposlenih.

Trend rasti zaposlovanja se nadaljuje v večini odvisnih družb v tujini, kar je posledica investicijskih vlaganj in širitve poslovne mreže. Z vstopom Intereurope na tuje trge smo z nakupi novih družb in širitvijo dejavnosti v obstoječih družbah opazno povečali število zaposlenih v Ukrajini, Makedoniji, Rusiji, Bosni in Hercegovini, na Hrvaškem in v Črni gori.

Že drugo leto beleži rast števila zaposlenih tudi obvladujoča družba, kar je odraz uspešne prilagoditve spremembam na trgu po vstopu v Evropsko unijo.

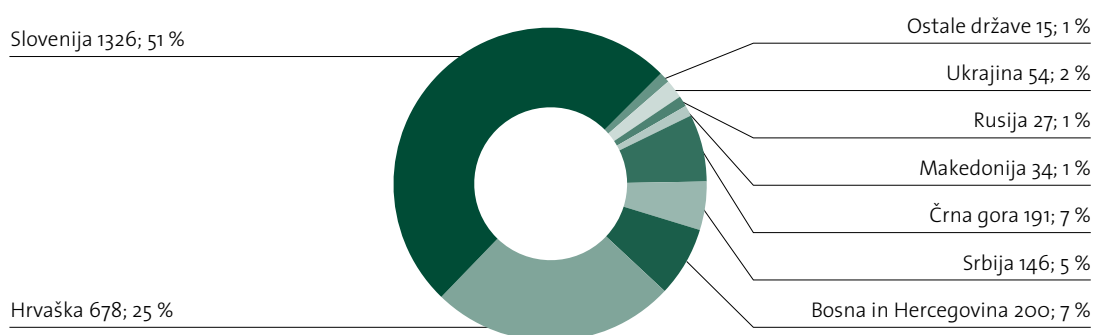
Tabela 20

Število zaposlenih v koncernu Intereuropa v obdobju 2006-2007

	31. 12. 2006	31. 12. 2007	l 07/06
Intereuropa d.d., Koper	934	972	104
Intereuropa Transport d.o.o., Koper	298	289	97
Interagent, d.o.o., Koper	25	25	100
Interzav, d.o.o., Koper	5	4	80
Intereuropa IT, d.o.o., Koper	35	36	103
Slovenija	1297	1326	102
Intereuropa, logistične usluge, d.o.o., Zagreb	554	609	110
ITAR d.o.o., Zagreb	0	22	-
Intereuropa Sajam, d.o.o., Zagreb	51	47	92
Hrvaška	605	678	112
Intereuropa RTC d.d. Sarajevo	170	200	118
Bosna in Hercegovina	170	200	118
AD Intereuropa - logistične usluge Beograd	107	118	110
Intereuropa Kosova L.L.C., Priština	25	28	112
Srbija	132	146	111
Zetatrans A.D. Podgorica	0	191	-
Črna gora	0	191	-
Intereuropa Skopje, DOO Skopje	12	25	208
Intereuropa Transport DOOEL Skopje	4	9	225
Makedonija	16	34	213
OOO Intereuropa - East, Moskva	15	27	180
Rusija	15	27	180
TOV TEK ZTS, Užgorod	17	46	271
TOV Intereuropa - Ukraina, Kiev	0	6	-
TOV DDT, Onakivci	0	2	-
Ukrajina	17	54	318
Intereuropa Transport & Spedition GmbH, Troisdorf (NEM)	7	10	143
Intereuropa S.A.S., Saint Pierre de Chandieu (FRA)	5	5	100
Schneider & Peklar GmbH, Dunaj (AVS)	46	0	0
Ostale države	58	15	26
SKUPAJ	2310	2671	116

Slika 22

Delež zaposlenih po posameznih državah



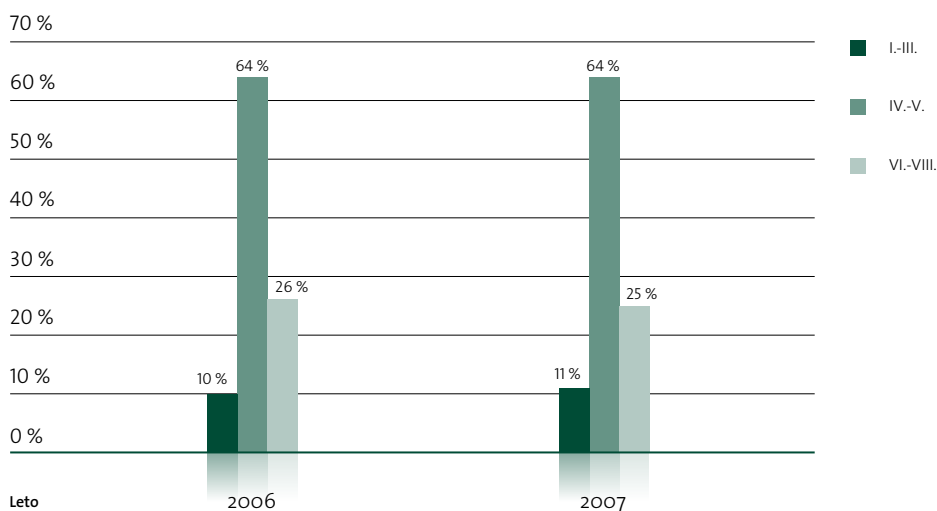
V koncernu je zaposlenih 65 odstotkov moških in 35 odstotkov žensk. 88 odstotkov zaposlenih ima sklenjeno delovno razmerje za nedoločen čas, 12 odstotkov za določen čas.

V izobrazbeni strukturi že nekaj let ne opažamo bistvenih sprememb. V preteklem letu se je le nekoliko znižal delež zaposlenih s VI.-VII. stopnjo izobrazbe ter povišal delež z nižjo izobrazbo. Omenjene spremembe v izobrazbeni strukturi soupadajo s širitvijo in odpiranjem novih skladiščnih kapacitet ter širitve voznega parka v povezanih družbah, kjer je prisoten tovrsten kader. V koncernu imamo trenutno sklenjeno pogodbo o izobraževanju za pridobitev višje stopnje šolske izobrazbe z 39 zaposlenimi.

Slika 23a

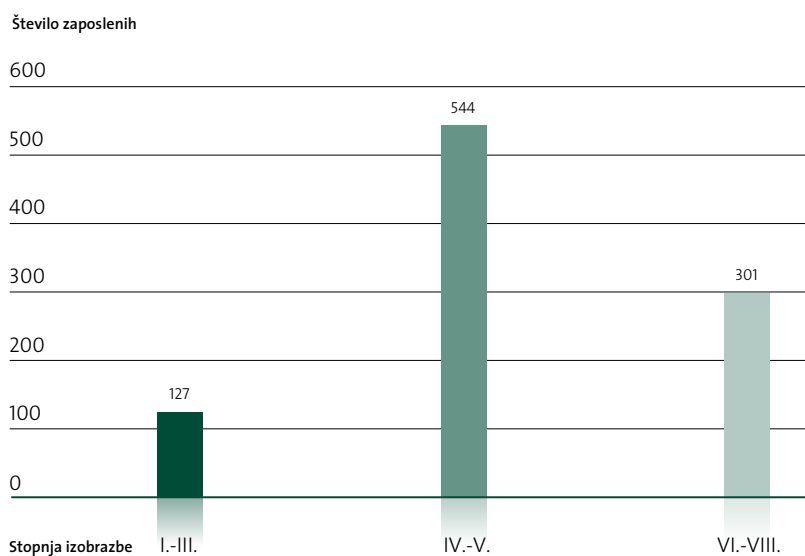
Izobrazbena struktura v koncernu Intereuropa

Delež v odstotkih



Slika 23b

Izobrazbena struktura v družbi Intereuropa d.d.



ZAPOSILITVENA POLITIKA

Intereuropa je v preteklem letu na novo zaposlila 434 delavcev.

Lastnosti, ki jih v Intereuropi pričakujemo od novih sodelavcev, so: sposobnost realizacije zastavljenih ciljev, zavzetost in pozitivna naravnost, strokovnost, zanesljivost, prodornost, samoiniciativnost ter učinkovito timsko delo. Potencialni kader so predvsem osebe z izkušnjami s področja organizacije prevozov, logističnih rešitev, carinjenja, vodenja enot ter strokovnjaki s področja informatike, financ, davkov, računovodstva, pravnih znanosti in drugih podpornih poslovnih funkcij z izkušnjami v večjih (mednarodnih) podjetjih. Poleg tega konstantno zaposlujeemo voznike v mednarodnem prometu, skladiščne delavce in viličariste.

V preteklem letu smo na novo zaposlili 434 delavcev (podatek ne vključuje 221 delavcev iz prevzetih družb).

RAZVOJ IN IZOBRAŽEVANJE KADROV

Obseg izobraževanja iz leta v leto povečujemo in vključujemo vanj vse več zaposlenih iz celotnega koncerna. V različne oblike pridobivanja novih znanj je bilo v preteklem letu vključenih 83 odstotkov zaposlenih. Skupno smo namenili za pridobivanje novih znanj 308.555 EUR, povprečno 116 EUR na zaposlenega. V povprečju je vsota ur izobraževanja na zaposlenega znašala 13 ur, v slovenskem delu koncerna 16 ur. V Intereuropi d.d., kjer so se zaposleni povprečno izobraževali 20 ur, smo dosegli zastavljen cilj.

Zaposlenim nudimo pridobivanje mednarodnih poslovnih izkušenj, možnost dela in učenja na različnih lokacijah v Sloveniji, Evropi in drugih državah sveta.

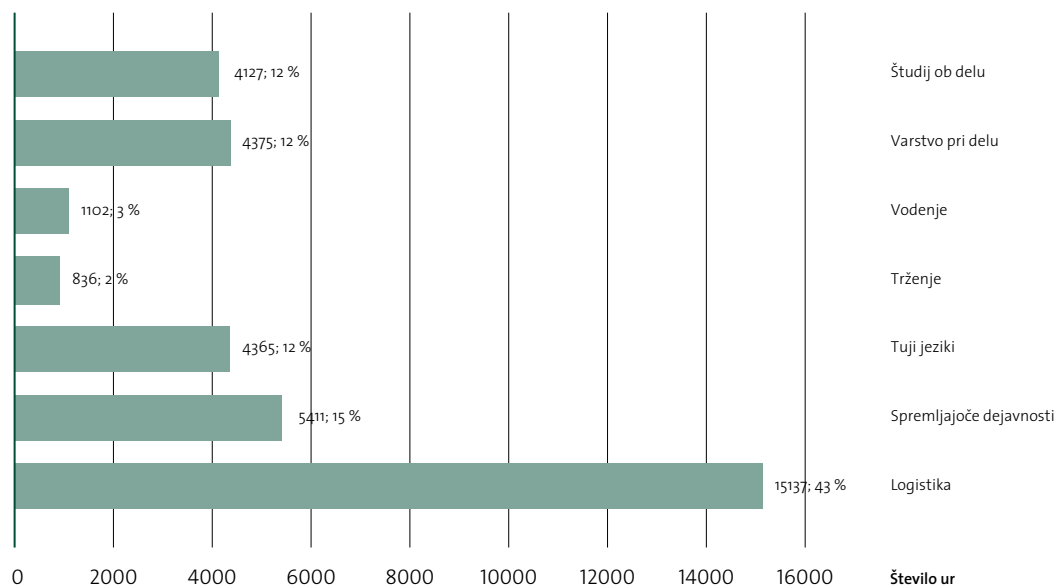
V preteklem letu je bil največji delež izobraževanja namenjen pridobivanju logističnih znanj (novosti na področju carinjenja, HACCP sistem, izredni prevozi, organizacija transporta itd.), usposabljanjem iz varstva in zdravja pri delu ter pridobivanju ostalih strokovnih znanj z različnih področij. Za novozaposlene smo pripravili uvajalne seminarje, kjer smo jih seznanili z vizijo in kulturo družbe, organizacijo, varstvom pri delu, računalniškimi programi, ki podpirajo naše poslovanje.

Večjo naložbo na področju izobraževanja predstavlja Intereuropina šola vodenja in šola poslovne logistike v Zagrebu. Konec leta smo pričeli z izvajanjem druge šole vodenja, v katero smo vključili novo skupino 50 vodij. Ti se bodo pridružili ostalim, ki so šolo že zaključili ter s tem usvojili standarde znanja na področjih vodenja zaposlenih. Ključni zaposleni v družbi, ki so v preteklosti že obiskovali Intereuropino šolo vodenja, pa pridobljene veščine utrjujejo na dvodnevnih poglobitvenih delavnicah. V Zagrebu je tretja skupina 25 zaposlenih zaključila 70-urni program interne šole poslovne logistike.

Slika 24

Število in delež ur, namenjenih izobraževanju po posameznih področjih

Področje izobraževanja



Tudi v preteklem letu smo sodelovali z izobraževalnimi ustanovami in omogočali dijakom in študentom opravljanje obvezne šolske in strokovne prakse.

PROSTOVOLJNO DODATNO POKOJNINSKO ZAVAROVANJE

Od 1. 10. 2006 namenja Intereuropa del svojega dobička namenja skrbi za socialno varnost njenih zaposlenih za obdobje, ko ne bodo več delovno aktivni. Trenutno je v prostovoljno dodatno pokojninsko zavarovanje vključenih 1075 zaposlenih oziroma 80,8 odstotka zaposlenih v slovenskem delu koncerna. Naš cilj je vpeljava sistema zavarovanja tudi v druge odvisne družbe v tujini, skladno z zakonodajo in uspešnimi rezultati družb.



Dvigovati kakovost storitev
ni enostavno, a s pravim
orodjem in zanesljivimi
sodelavci je lažje!

Jasmin Kličič, skladiščnik

NOVA KOLEKTIVNA POGODBA

o večmesečnih pogajanjih in usklajevanjih je bila v decembru z vsemi tremi reprezentativnimi sindikati podpisana nova podjetniška kolektivna pogodba za Intereruopo d.d. S podpisom nove kolektivne pogodbe je bil storjen korak več k doseganju zadovoljstva zaposlenih oziroma k učinkovitemu partnerstvu med vodstvom koncerna in prestavništvom zaposlenih.

INTERNO KOMUNICIRANJE

Učinkovita interna komunikacija pomembno vpliva na uspešnost poslovanja koncerna, zato ji v Intereuropi posvečamo posebno pozornost. Neposredna komunikacija in informiranost zaposlenih je predvsem v domeni vodij, katerim omogočamo pridobivanje omenjenih veščin v interni šoli vodenja. Vse pomembnejše informacije o dogajanju v družbi so zaposlenim na voljo v internem časopisu Interglas, ki izhaja v treh jezikih, tekoče informacije o družbi pa na intranetnih straneh. Na TRINETQ programu imajo zaposleni možnost vpogleda v interne akte, pravilnike, obrazce, navodila družbe ipd. Kot dodatno orodje ažurnejšemu informiranju zaposlenih smo uvedli interni časopis -Interinformator, ki izhaja v elektronski obliki, po potrebi in tako pogosto, kot narekuje tok dogajanja v družbi.

Pri upravljanju družbe zaposleni sodelujejo prek svojih predstavnikov v nadzornem svetu, svetu delavcev, delavske direktorice ter sindikatov. Zapisnike raznih sej si lahko preberemo na intranetni strani. V letu 2007 so bili izvoljeni novi predstavniki sveta delavcev, ki so ustanovili Odbor za spremljanje, uresničevanje zakonodaje in kolektivnih pogodb, Odbor za urejanje položaja posebnih skupin delavcev in Odbor za ekonomska vprašanja.

MERILI SMO ZAVZETOST IN ZADOVOLJSTVO ZAPOSLENIH

Skozi mednarodno raziskavo Najboljši delodajalec 2006 v koncernu Intereuropa smo merili zavzetost in zadovoljstvo zaposlenih. Rezultati omenjene raziskave omogočajo primerjavo stopnje zavzetosti zaposlenih in zadovoljstva z zaposlitvijo v Intereuropi na posameznih kategorijah s povprečjem rezultatov v Sloveniji in regiji.

Rezultati raziskave so pokazali, da kot pozitivni vidiki zadovoljstva zaposlenih v Intereuropi izstopajo naslednji: dobri odnosi s sodelavci, velika povezanost med zadovoljstvom kupcev in njihovim delom, jasno definirane in izzivalne delovne naloge, dobro razumevanje poslovnih ciljev organizacije, dober ugled podjetja, linijski vodje nudijo podporo za uspešno delo sodelavcev. 70 odstotkov zaposlenih je mnenja, da je v Intereuropi boljše kot v drugih podjetjih, kjer bi lahko delali. Prav tako smo na nivoju najboljših delodajalcev (višje od povprečja v regiji) glede vprašanja, ali se zaposleni vidijo v Intereuropi do konca svoje kariere (takega mnenja je 40 odstotkov vprašanih).

Znotraj koncerna je najboljše rezultate dosegla Intereuropa RTC d.d. Sarajevo, ki bi po rezultatih sodila med prve tri najboljše delodajalce v regiji, če bi jo vključili kot samostojno družbo. Ta uspeh lahko povežemo z doseženimi poslovnimi rezultati v preteklem letu. To, da je družba v fazi rasti, da povečuje kapacitete ter zaposluje nove ljudi se zagotovo odraža na zavzetosti in zadovoljstvu. Na naslednje mesto se je uvrstila Intereuropa, logističke usluge, d.o.o., Zagreb, in Intereuropa Sajam, d.o.o., Zagreb.

Neposredna komunikacija in informiranost zaposlenih je predvsem v domeni vodij.

Zadovoljstvo zaposlenih v Intereuropi je visoko; 70 odstotkov zaposlenih meni, da je v Intereuropi boljše kot v drugih podjetjih, kjer bi lahko delali.

V kadrovskem sektorju smo za izboljšanje rezultatov na področju zavzetosti in zadovoljstva zaposlenih na podlagi raziskave določili izvedbo naslednjih aktivnosti:

- seznanitev z rezultati raziskave linijskih vodij in preučitev podrobnejših težav v fokusnih delavnicah (rezultat so akcijski načrti po enotah ali demografskih skupinah),
- izvedba programov "team buildinga" za vodstva in skupine zaposlenih v posameznih enotah (usklajevanja vizije in strategije vodstva),
- uvedba ocenjevanja potenciala vodij in posledično programov za usposabljanje glede veščin vodenja,
- skladno z uvajanjem ISPPRA izboljšati preglednost in učinkovitost delovnih procesov (izpostaviti vlogo vodje kot motivatorja in inspiratorja),
- uvesti sistem nematerialnega nagrajevanja (v letu 2008),
- nadaljevati in stimulirati uporabo sistema vodenja s cilji (nagrajevanje v odvisnosti od delovnih rezultatov).

USTVARJANJE ORGANIZACIJSKE KULTURE IN KLIME PODJETJA

Med svojimi zaposlenimi sistematično izvajamo aktivnosti, ki vzdržujejo zdravje in dobro počutje naših zaposlenih

Za pripadnost svojih zaposlenih v koncernu Intereuropa smo izredno hvaležni. Na različne načine ustvarjamo pozitivno vzdušje med svojimi zaposlenimi, zato sistematično izvajamo aktivnosti, ki vzdržujejo zdravje in dobro počutje naših zaposlenih.

Tudi v preteklem letu smo:

- finančno pomagali sodelavcem oziroma svojcem delavcev, ki so se znašli v slabšem materialnem in zdravstvenem stanju, ter namenili pomoč v skupni višini 28.962 EUR,
- obdarili sodelavke za praznik žena,
- za novo leto obdarili 308 otrok do 7 leta starosti, v vrednosti 42 EUR na otroka,
- v poletnih mesecih omogočili počitniško delo 41 dijakom in študentom pretežno naših delavcev,
- skrbeli za medsebojno druženje in spoznavanje sodelavcev na 23. športnih igrah - Intereuropiadi, ki je tokrat potekala v Sarajevu; udeležilo se je je 645 zaposlenih,
- ob 60-letnici Intereurope omogočili 800 delavcem slovenskega dela koncerna, da so se udeležili svečane prireditve; ob tem jubileju je bila vsem zaposlenim v slovenskem delu koncerna izplačana nagrada v višini 15 EUR bruto na zaposlenega za vsako leto dela v Intereuropi,
- omogočili delavcem, da lahko letujejo v Intereuropinih počitniških enotah v Kranjski Gori, v Termah Olimia, v Čatežu, na Rogli, v Červarju, na Pagu in v Ankaranu; v letu 2007 smo beležili 3.728 nočitev oziroma 13 odstotkov več kot v letu 2006.

SKRB ZA VARNOST IN ZDRAVJE ZAPOSLENIH PRI DELU

Zagotavljanje varnosti in zdravja pri delu zaposlenih v koncernu uvrščamo med pomembnejše permanentne naloge. Naš odnos do varnosti in zdravja pri delu je skladen z načeli celovitega zagotavljanja kakovosti v delovanju koncerna in temelji na načelu trajnega izboljševanja ravni varnosti in zdravja pri delu.

Skrb za zdravje na delovnem mestu smo usmerili predvsem na: ugotavljanje tveganj za varnost in zdravje pri delu, skrb za odpravo in nenehno zmanjševanje tveganj, preprečevanje poškodb na delu, zdravstvenih okvar, povezanih z delom, ter zagotavljanje optimalne delovne zmožnosti delavca in ugodnega počutja na delovnem mestu.

V letu 2007 smo od države prejeli v slovenskem delu koncerna 75.424,98 EUR finančne nagrade za preseganje določene kvote invalidov. Sredstva smo namenili izključno za izboljšavo delovnih pogojev invalidov (nakup delovnih strojev in pripomočkov itd.).

V sodelovanju s pooblaščenimi zdravniki v posameznih medicinah dela smo na preventivne, predhodne, usmerjene in obdobjne zdravstvene preglede napotili 467 delavcev oziroma 20 odstotkov zaposlenih.

Z omenjenimi ukrepi socialne in zdravstvene politike obvladujemo bolniško odsotnost v običajnih okvirih. Tako je v lanskem letu znašala bolniška odsotnost do 30 dni, ki je v breme Intereurope d.d., 2,2-odstotna.

Posebno skrb smo v koncernu posvetili teoretičnemu in praktičnemu usposabljanju delavcev za varno in zdravo delo. Usposabljanja so potekala interno in v sodelovanju z zunanjimi strokovnimi osebami. Teme usposabljanj so bile: organizacija in operativna varnost na delovnem mestu, varstvo pred požari, varno delo z nevarnimi snovmi-blagom-kemikalijami; nekaj delavcev je bilo usposobljenih za varno delo na železnici in za nudenje prve pomoči.

Poglavitni namen izobraževanja je posredovanje novih spoznanj s področja zagotavljanja varnosti in zdravja pri delu. Z usmerjenim in nenehnim usposabljanjem smo si zadali cilj povečati strokovno usposobljenost posameznika za varno in zdravo delo, kar vpliva na produktivnost ter zmanjševanje tveganja za nastanek poškodb na delu ali zdravstvenih okvar zaposlenih v koncernu.

Na posameznih delovnih mestih smo z namenom zmanjševanja škodljivih vplivov na zdravje zaposlenih in obremenitve okolja v organizacijskih enotah koncerna opravili preiskave delovnega okolja.

V koncernu smo opravljali predpisane preglede in preizkuse posamezne delovne opreme - strojev in naprav, aktivne in pasivne požarne zaščite, ki bi lahko povzročila poškodbo ali zdravstveno okvaro zaposlenih, materialno škodo ali požar. Pregledanih in preizkušenih je bilo 170 različnih vrst delovne opreme.

V letu 2007 se je v Intereuropi d.d. na delu poškodovalo 20 delavcev, v povezanih družbah pa 17 delavcev. Pri analizi poškodb je bilo ugotovljeno, da se je število poškodb glede na leto 2006 zmanjšalo. Večina poškodb se je pripetila zaradi osebnega dejavnika posameznika (nepazljivost, napačen pristop k delu, po krivdi drugih - nalet, neuporaba osebne varovalne opreme ipd.).

Za zagotavljanje varnega in zdravega dela smo v planu dela za leto 2007 zajeli sledeča področja, na osnovi katerih so se izvajale zgoraj naštetе aktivnosti, in sicer: tehnično varstvo, varnostna vzgoja, zdravstveno varstvo, varstvo pred požarom, prometna varnost, ekologija in varstva okolja. Za izvedbo teh nalog so bila zagotovljena sredstva za posamezno organizacijsko enoto.

DRUŽBENA ODGOVORNOST

106

Prepoznavni in dejavni smo na mednarodnem trgu, kjer vlagamo sponzorska sredstva v razvoj športne dejavnosti, znanja in v kulturo. Aktivno sodelujemo z lokalnim in širšim družbenim prostorom, kjer se odzivamo predvsem na humanitarne akcije.

Konkurenčnost in poslovna uspešnost mednarodnega logističnega koncerna Intereuropa se kaže tudi skozi njegovo delovanje in aktivno udejstvovanje v lokalnem in širšem družbenem okolju različnih trgov. Prepoznavni in dejavni smo na mednarodnem trgu, kjer veliko pozornosti namenjamo tudi potrebam lokalnega in širšega družbenega okolja. Dobre odnose s slednjimi ohranjamo in krepimo s skrbnostjo in posluhom, pri tem pa dosledno upoštevamo zakonsko določena pravila, zahteve potrošnikov po višji kakovosti storitev, družbene in ekološke standarde ter etičnost v oziru do svojih zaposlenih, naravnega okolja, lokalne in družbene skupnosti. Zavedanje o pomembnosti trajnostnega razvoja je usmeritev, ki ji v koncernu dajemo velik pomen, in vanj veliko vlagamo.

Številni prispevki koncerna za izboljševanje kakovosti življenja zaposlenih in širše skupnosti so vidni na različnih področjih. Povezujemo se z različnimi projekti s področja kulture, športa, varovanja okolja, sodelujemo z dobredelnimi ustanovami in organizacijami, z okoljem in regionalnimi skupnostmi, na pomoč priskočimo izobraževalnim in znanstvenim projektom ter z vso pozornostjo skrbimo za svoje zaposlene. S svojo odgovorno držo koncern tako vrača del svojih sredstev okolju, v katerem deluje. To velja ne le za matično družbo, temveč tudi za njene odvisne družbe v tujini, ki se prav tako aktivno vključujejo v svoje lokalno in širše družbeno okolje.

Družbena odgovornost je trajna zaveza koncerna Intereuropa k sodelovanju z okoljem, v katerem delujemo. Koncern Intereuropa vsako leto vlaga sponzorska in donatorska sredstva v svoje okolje. S tem v prvi vrsti pomagamo različnim deležnikom svojega okolja, istočasno pa s svojim posluhom za družbeno odgovornost dokazujemo, da ponujamo aktivno sodelovanje in pozitiven odnos do okolja, ki sta ključna faktorja za razvoj in uspešno poslovanje sodobnega podjetja. To nam uspeva z odgovornim in vestnim namenjanjem sponzorskih in donatorskih sredstev številnim prejemnikom, usmerjenih predvsem v tiste priložnosti, ki prispevajo k promociji družbe in k promociji Slovenije v evropskem in svetovnem prostoru.

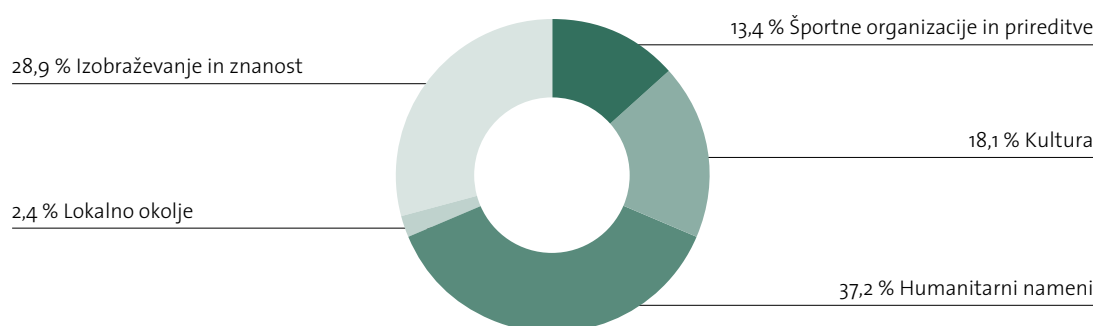
STRUKTURA SPONZORSKIH IN DONATORSKIH SREDSTEV V KONCERNU INTEREUROPA

Struktura sponzorskih sredstev odseva tudi številne dolgoročnejsje projekte in oblike sponzorskih partnerstev. Skozi leta se struktura po področjih sicer spreminja, vendar ves čas težimo k spodbujanju raznolikosti in enakovredni obravnavi vseh družbenih področij.

Skupna vrednost sponzorskih in donatorskih sredstev koncerna Intereuropa je v letu 2007 znašala 146.000 EUR; od tega je največji delež, kar 37,2 odstotka namenila v humanitarne namene, kar ocenjujemo kot pozitiven premik glede na predhodno leto 2006, ko je bil največji delež sredstev (50,3 odstotka) namenjen športnim prireditvam in organizacijam. Sredstva, namenjena v humanitarne namene, smo tako z lanskimi 13,7 odstotka povečali na 37,2 odstotka. Temu področju sledi področje izobraževanja in znanosti s 28,9 odstotka sponzorskega proračuna, kot vsako leto pa smo del sredstev namenili tudi športu, kulturi in lokalnemu okolju. Glede na predhodno leto so se povečala tudi sredstva, namenjena izobraževanju in znanosti, in sicer z lanskimi 9,6 odstotka na letošnjih 28,9 odstotka. Kar 49,2 odstotka v okolje namenjenih sredstev je bilo donatorske narave, kar potrjuje izrazito naklonjenost koncerna humanitarnim akcijam.

Slika 25

Struktura sponzorstev in donatorstev v letu 2007



ŠPORTNI UTRIP

Eden ključnih spodbujevalcev razvoja lokalne skupnosti je športna dejavnost, ki ji v koncernu Intereuropa tradicionalno namenimo sponzorska sredstva. Med številnimi organizacijami in prireditvami različnih športnih dejavnosti, sponzoriranimi v letu 2007, so: Jachting Club Marina Portorož, ŠD Strelška družina Ankaran, Namiznoteniška sekcija Arrigoni, Nogometni klub Gažon, Šahovsko društvo Koper, Avto športno društvo Kamniška Bistrica, 18. mednarodni atletske miting Krka 2007, Diplomatska regata 2007, Nogometni klub Plama pur, Soling Slovenija, Lokostrelski klub Ankaran, Atletske društvo Kladivar Celje, Lovsko društvo Rižana, Plavalni klub Koper, Klub za športno ritmično gimnastiko Šiška, Kraški tek Povir, Kolesarsko društvo Rog idr.

VLGAMO V ZNANJE

Znanje je gonilo razvoja vsake družbe. V znanju vidimo svojo konkurenčno prednost, zato vanj načrtno vlagamo in ga razvijamo. Usmerjenost koncerna v razvoj, izobraževanje in napredek se kaže skozi številna sredstva, namenjena v izobraževalno-znanstvene namene. Prvenstveno prispevamo k razvoju znanosti na svojem področju delovanja, prislunemo pa tudi širšim družbenorazvojnim področjem. V letu 2007 je Intereuropa namenila izobraževalnim in znanstvenim ustanovam 28,9 odstotka vseh sponzorskih in donatorskih sredstev. Od tega so bila sponzorska sredstva v letu 2007 namenjena mednarodni znanstveni konferenci v organizaciji Fakultete za management Koper, konferenci Logistika 2007, 8. balkanskemu kongresu špediterjev v Beogradu, Strateškemu forumu Bled itd. S pomočjo sponzorskih in donatorskih sredstev smo omogočili izdajo dveh knjig, ki prispevata k novim znanjem s področja logistike.

KULTURA, STEBER DRUŽBE

V koncernu Intereuropa radi prislunemo tudi kulturi, pomembnemu stebru vsake družbe. Uspešno sodelovanje s Tartini festivalom v Piranu, Pihalnim orkestrom Izola ter društvom Slovenija-Rusija je stalnica našega poslovanja. Poleg tega smo v letu 2007 sponzorska sredstva namenili za izdaje kar nekaj novih knjig ter podprli pisano paleto kulturnih prireditev, kot so Mladifest 2007, Festival Anabdi 2007, Melodije morja in sonca 2007, Piran z zvezdami pod zvezdami, Primorskemu poletnemu festivalu 2007 pa smo s sredstvi omogočili uprizoritev premiere Namišljenega bolnika. Z donatorskimi sredstvi smo na pomoč priskočili pri organizaciji prireditve ob 40. obletnici ansambla Faraoni v organizaciji

društva glasbenih izvajalcev Sfinga, nonetu Vitra iz Ribnice, prispevali pa smo tudi k organizaciji dveh fotografskih razstav, ene v Izoli in ene na Dunaju, kot tudi k realizaciji 10. glasbene delavnice flavte "Pikolo 2007".

ŽIVIMO Z LOKALNIM OKOLJEM

Lokalno okolje najbolj občuti naklonjenost koncerna, saj s sponzoriranjem in donatorstvom v okviru lokalnega okolja kažemo svojo pripravljenost aktivno sodelovati z lokalnim in širšim družbenim prostorom. V letu 2007 smo prispevali sredstva v številne tovrstne namene, med njimi so: Obalno čebelarstvo društvo, Društvo za slovensko-hrvaško čezmejno sodelovanje in druženje na območju eko parka Kras, prispevali smo k regijski proslavi združenja šoferjev in avtomehanikov Savinjske doline, turnirju odbojke na mivki in nogometa na mivki v okviru Rumene noči 2007, donatorska sredstva pa smo namenili za prenovo Frančiškanskega samostana sv. Ane v Kopru.

ODZIVAMO SE NA HUMANITARNE AKCIJE

Sodelovanje v humanitarnih akcijah doma in onkraj meja izkazujeta tesno povezanost koncerna z okoljem in skrb za zdravje ljudi. S stalnimi donacijami prispevamo k izboljševanju kakovosti življenja, poudarjamo svojo zavezanost okolju, v katerem delujemo in nenazadnje prispevamo k promociji družbe. Stalnica med prejemniki donacij so Sklad Silva - društvo za kakovostno življenje ljudi s posebnimi potrebami, ki smo mu s sredstvi pomagali do nakupa domačije, kot tudi Splošna bolnišnica Izola, ki smo ji donirali sredstva za nakup ambulantne opreme ter Zdravstveni dom Koper, ki smo mu z donatorskimi sredstvi priskočili na pomoč pri nakupu EMG aparata ter mu z donatorskimi sredstvi v okviru skupne akcije štirih primorskih podjetij kupili novo urgentno vozilo za Zdravstveni dom Koper. Tudi letos smo pomagali humanitarno-medicinski odpravi Sekcije za tropsko in potovalno medicino Medicinske fakultete v Ljubljani, ki smo ji brezplačno organizirali prevoz zdravil in sanitetnega materiala za humanitarno odpravo "Zambija 2007". Odzvali smo se na pobudo Rotarijanskega kluba Koper ter prispevali za nakup naprave za pomoč slabovidni deklici, donatorska sredstva pa smo namenili tudi humanitarnemu društvu Lions klub Ljubljana Omnia. Odmevno je bilo tudi naše sodelovanje v dobrodelni akciji "Po dežju naj posije sonce" za pomoč prizadetim v Železnikih po jesenski ujmi. Zaradi posledic slednje smo sredstva v akciji pomoči za zaposlene donirali tudi našemu poslovnemu partnerju v Železnikih.

ODGOVORNOST DO NARAVNEGA OKOLJA

Zaradi vrste dejavnosti, ki jo opravljamo, se v Intereuropi zavedamo, da moramo posebno pozornost posvetiti naravnemu okolju. Poslovne procese razvijamo in izvajamo v skladu z načeli trajnostnega razvoja varovanja okolja. Usmerjeni smo k nenehnemu izboljševanju učinkovitosti in večanju okoljske zaščite, zato svoje storitve izvajamo skladno s slovensko zakonodajo ter jih prilagajamo evropskim in svetovnim smernicam varovanja okolja. Skrb za okolje prenašamo na zaposlene z izobraževalnimi programi, prek internih glasil in samega izvajanja procesa dela. Z uporabo tehnologije in ponudbo storitev, ki vključujejo ter podpirajo načela varovanja okolja, aktivno pripomoremo k širitvi zavedanja in osveščanja okoljevarstvenih načel tudi pri dobaviteljih, zunanjih izvajalcih in ostalih poslovnih partnerjih.

Varovanje okolja, ki ga izvajamo v Intereuropi, zajema predvsem aktivnosti na področjih zmanjševanja emisij ogljikovega dioksida v okolje, porabe električne energije, pogonskega goriva in nadzora izvajanja ukrepov. Načrtovanje aktivnosti varovanja okolja vključujemo v planiranja ključnih procesov dela. V ta namen smo pristopili k različnim projektom, ki bodo pripomogli k varovanju okolja.

Na področju **zmanjševanja emisij ogljikovega dioksida v okolje** smo se v letu 2007 začeli intenzivno pogovarjati o uporabi rastlinskega olja kot nadomestila za nafto. Ker to zahteva posebno predelavo vozil, bomo v letu 2008 testno predelali 5 vozil z Euro 3 motorji. Zavedamo se, da pri uporabi tovrstnih vozil v Sloveniji še vedno obstaja vprašanje nabave rastlinskega olja kot pogonskega sredstva, zato bomo intenzivno iskali ustrezne rešitve tudi na tem področju. Uporaba rastlinskega olja namreč zmanjšuje izpuste toplogrednih plinov do 70 odstotkov, hkrati pa lahko pomeni za podjetje tudi finančni prihranek, saj so obnovljivi viri energije oproščeni trošarin.

Pri vsakodnevni uporabi goriva se obnašamo racionalno, poleg tega pa testiramo tudi nekatere inovativne sisteme za manjšo porabo goriva, kot so:

- ECOSens fuel information system (na podlagi sonde, nameščene v rezervoarjih, se analizirajo vzroki za spremembe porabe goriva),
- MAGNETKI - naprava FIR (Far Infra Red) NC 104 zmanjšuje izpust škodljivih emisij HC, CO, NOx do 45 odstotkov ter zniža porabo goriva tudi do 20 odstotkov,
- predelava elektronike (nastavitve najugodnejših parametrov, ki prispevajo k boljšemu izkoristku motorja, ob istočasnem povečanju navora in posledično nižji porabi goriva). Skupno bomo izbrali 3 vozila ter v roku 2 mesecev preverili rezultate.

V letu 2007 smo tudi zamenjali 30 dotrajanih tovornih vozil z novimi vozili z Euro 5 motorji. V naslednjem letu planiramo nabavo dodatnih 49 vozil z Euro 5 motorji.

Z uporabo ustreznih materialov sledimo ekološkimi priporočilom tudi pri izgradnji in obnovi skladišč ter pri nabavi tehnologije.

V letu 2007 smo posvetili veliko pozornost **uporabi okolju prijaznih materialov, zamenjavi okolju škodljivih materialov in varčevanju porabe energetskega virov** v obstoječih objektih. Tako smo v Mariboru izvedli zamenjavo dotrajanih oken, v Vrtojbi zamenjali strešne kritine, narejene iz azbestne valovitke, z okolju prijazno kritino ter v Mariboru uredili premaz tal in nakup opreme za skladiščenje nevarnih snovi. V Dravogradu smo zaključili sanacijo kotlovnice in spremenili njeno delovanje, ki je sedaj na plin in ne več na nafto. V različnih objektih smo 14 dotrajanih in energetskega potratnih klimatskih naprav zamenjali z novimi. V skladiščih in drugih objektih v Ljubljani pripravljamo "projekt" zamenjave obstoječih svetil z energetske varčnimi svetili.

Skrb za odgovorno ravnanje z okoljem postopno širimo na vse odvisne družbe v tujini, ki delujejo v skladu z lokalno okoljevarstveno zakonodajo.

Pri projektiranju novih objektov skrbimo za zračnotesne prekladalne rampe in hitro tekoča vrata, da prihaja do čim manjših toplotnih izgub v ogrevanih oziroma hlajenih skladiščnih prostorih.

Pri projektiranju in gradnji novih objektov upoštevamo vpliv na okolje in porabo okolju prijaznih energetskih materialov in virov. V ta namen smo v novem skladišču v Samoboru pri Zagrebu v pretočno skladišče vgradili energetska varčna svetila. Pri projektu logistični center Moskva-Čehov smo upoštevali vse okoljevarstvene zahteve po vgraditvi lovilcev okolju škodljivih snovi, čistilne naprave za vodo in vseh izpušnih tekočin, ki se bodo iz terminala zlivale v bližnjo reko.

Redno izvajamo **čiščenje in servisiranje peči, dimnikov in klimatskih naprav**. Z analiziranjem odpadnih voda in dimnih plinov skrbimo, da ne presegamo omejene vrednosti.

Obremenitev okolja zmanjšujemo z **ločenim zbiranjem odpadkov**, sledljivostjo in pogodbami za odvoz posamezne vrste odpadkov s kvalificiranimi podjetji. Za zbiranje nenevarnih odpadkov uporabljamo "press" kontejnerje. Prav tako ločeno zbiramo karton, papir, les, kovino, steklo, gume, PVC folije. Nevarne kemikalije in odpadna olja zbiramo v namenskih skladiščih. Sledljivost organskih odpadkov živalskega izvora zagotavljamo s predajo ustreznim pogodbenim odjemalcem.

Za potrebe manipulacij v skladiščih nabavljamo okolju prijazne plinske in elektro viličarje in tako izločamo viličarje na dizel pogon. V letu 2007 smo jih v Sloveniji zamenjali 19.

Skrb za odgovorno ravnanje z okoljem postopno širimo na vse odvisne družbe v tujini, ki delujejo v skladu z lokalno okoljevarstveno zakonodajo.

Odgovornost do naravnega okolja bomo tudi v bodoče izkazovali z izpolnjevanjem zakonskih zahtev, evropskih in svetovnih smernic ter ga nadgrajevali z uvajanjem najsodobnejših metod, procesov in tehnologije, ki bodo zagotavljali nenehne izboljšave v ravnanju z okoljem.

SISTEM KAKOVOSTI POSLOVANJA

Sprememba vizije in strategije na področju kakovosti

Intereuropa že deveto leto poseduje certifikat kakovosti za izvajanje logističnih storitev, kar priča o dolgoročni zavezi Intereurope po izvajanju takšnih logističnih storitev, s katerimi so naši kupci zadovoljni. V letu 2007 pa je prišlo do pomembne spremembe strategije obvladujoče družbe na področju kakovosti. Če je do sedaj veljalo kakovost povezovati samo s standardom ISO 9001, se po novi strategiji sistem širi na področje varovanja okolja, varnosti hrane v logistični verigi ter varstva in zdravja pri delu v t.i. integriran sistem poslovanja. Spremembe strategije lahko strnemo v tri glavne točke:

- širjenje standarda vodenja kakovosti v velike odvisne družbe,
- približevanje standardom na področju varovanja okolja ter varnosti in zdravja pri delu v matični družbi,
- izpolnjevanje branžnih standardov poslovanja, ki jih zahtevajo kupci, kot so HACCP, uredba EGS 2092/91 itd.

Notranje preverjanje kakovosti storitev

Kakovost storitev in celotnega sistema vodenja kakovosti preverjamo na notranjih in zunanjih presoajah. Zaradi potrebne osvežitve znanja smo organizirali tečaj za notranje presojevalce, katerega se je udeležilo 15 zaposlenih iz različnih enot.

V prvi polovici leta smo opravili notranjo presojo vodstva družbe Intereuropa d.d. in Intereuropa, logistične usluge, d.o.o., Zagreb, ter presojo v odvisni družbi Interagent, d.o.o., Koper.

V drugi polovici leta smo izvedli notranje presoje bistvenih oz. temeljnih procesov. Ugotovitev notranjih presoj je, da poslovanje poteka skladno s standardom, tam, kjer se pojavljajo odstopanja, pa sprožimo korektivne ukrepe.

Notranje preverjanje sistema HACCP

V prvi polovici leta je bil opravljen pregled varnosti prehranskih izdelkov (verifikacija HACCP sistema) v skladiščih filiale Logistične rešitve v Intereuropi d.d. Ugotovljenih je bilo 9 priporočil za izboljšave, katerih večina je že izvedena.

Zunanje preverjanje kakovosti storitev

Zunanje preverjanje kakovosti v treh certificiranih družbah (Intereuropa d.d., Intereuropa Transport d.o.o., Koper, in Intereuropa, logistične usluge, d.o.o., Zagreb) je izvedel certifikacijski organ SIQ in podal 1 neskladnost in 31 priporočil. Na neskladnost smo certifikacijskemu organu odgovorili v trimesečnem roku, priporočila pa so v postopku reševanja.

Interagent, d.o.o., Koper, je zunanjo presojo preстал brez neskladij ali priporočil.

Vzpostavitev sistema kakovosti v Intereuropi RTC d.d. Sarajevo in pridobitev certifikata kakovosti


Po dobrih petih letih, odkar je certifikat nazadnje pridobila družba Intereuropa, logistične usluge, d.o.o., Zagreb, je kot peta družba v koncernu sistem kakovosti po standardu ISO 9001:2000 vzpostavila tudi Intereuropa RTC d.d. Sarajevo. Projekt vzpostavitve sistema je bil izpeljan najhitreje v koncernu do sedaj. Projektna skupina in zaposleni so za vzpostavitev sistema potrebovali slabih devet mesecev, kar je zelo kratko obdobje za tovrstne projekte. Družba je pridobila certifikat kakovosti za izvajanje

Certifikat kakovosti za izvajanje logističnih storitev, ki ga Intereuropa poseduje že deveto leto, zagotavlja kupcem poslovanje družbe, skladno s standardom ISO 9001.

logističnih storitev skladno s standardom. Intereuropa RTC d.d. Sarajevo se je certificirala samostojno, presojal pa jo je isti certifikacijski organ kot matično družbo.

Pridobitev certifikata za kontrolo ekoloških proizvodov ob uvozu iz tretjih držav

Pravni red EU skozi uredbo EGS 2092/91 ureja nadzor nad uvozom ekološko pridelanih kmetijskih pridelkov iz tretjih držav. Uredba ščiti potrošnika tako, da vzpostavlja nadzor nad pridelavo in trženjem bio pridelkov, kar pomeni nadzor teh pridelkov od proizvajalca do prodajalca. V omenjeni dobavni verigi kot prvi prejemnik v EU deluje tudi Intereuropa d.d., filiala Interkontinentalni promet, zato smo certifikacijskemu organu BVQI dokazali, da imamo vzpostavljen sistem identifikacije, sledljivosti in kontrole pošiljk omenjenih proizvodov, in s tem pridobili certifikat za postopek skladiščenja ob uvozu ekoloških proizvodov iz tretjih držav.



RAČUNOVODSKO POROČILO
SKUPINE INTEREUROPA
ZA POSLOVNO LETO 2007

POVZETEK POMEMBNIH RAČUNOVODSKIH USMERITEV ZA SKUPINO INTEREUROPA IN DRUŽBO INTEREUROPA D.D.

Skupino Intereuropa sestavlja obvladujoča družba Intereuropa d.d. z odvisnimi družbami. Intereuropa d.d. je po kriterijih Zakona o gospodarskih družbah opredeljena kot velika družba, z njenimi vrednostnimi papirji se trguje na organiziranem trgu vrednostnih papirjev in je zato zavezana k reviziji. Kot obvladujoča družba je zavezana k izdelavi skupinskih računovodskih izkazov in ima sedež na Vojkovem nabrežju 32, 6000 Koper, Slovenija.

V letu 2007 so bile v skupino vključene naslednje nove družbe:

- ITAR d.o.o., Zagreb,
- Zetatrans A.D. Podgorica,
- TOV Intereuropa - Ukraina, Kiev,
- TOV DDT, Onakivci.

V skupinske računovodske izkaze so poleg obvladujoče družbe Intereuropa d.d. na dan 31. 12. 2007 vključene še naslednje družbe:

Tabela 1							
Družbe skupine Intereuropa na dan 31. 12. 2007							
	Država, v kateri je sedež družbe	Valuta	% lastništva na dan 31. 12. 2006	% lastništva na dan 31. 12. 2007	Celotni kapital družbe na dan 31. 12. 2007	Čisti poslovni izid za leto 2007	Pripadajoči čisti poslovni izid za leto 2007
Neposredno odvisne družbe od obvladujoče družbe Intereuropa d.d.							
Intereuropa Transport d.o.o., Koper	Slovenija	EUR	100	100	6.633	121	121
Interagent, d.o.o., Koper	Slovenija	EUR	100	100	897	172	172
Intereuropa IT, d.o.o., Koper	Slovenija	EUR	100	100	1.659	323	323
Interzav, d.o.o., Koper	Slovenija	EUR	71,28	71,28	157	100	71
Intereuropa, logistične usluge, d.o.o., Zagreb	Hrvaška	HRK	99,96	99,96	38.484	2.556	2.555
Intereuropa Sajam, d.o.o., Zagreb	Hrvaška	HRK	51	51	2.353	791	403
Intereuropa Skopje, d.o.o. Skopje	Makedonija	MKD	99,56	99,56	1.377	177	176
Intereuropa RTC d.d. Sarajevo	Bosna in Hercegovina	BAM	89,29	89,29	9.593	267	238
OOO Intereuropa - East, Moskva	Rusija	RUB	100	100	7.314	-2.589	-2.589
AD Intereuropa - logistične usluge Beograd	Srbija	RSD	73,62	73,62	4.558	2	1
Intereuropa S.A.S., Saint Pierre de Chandieu	Francija	EUR	67,60	67,60	177	29	20
TEK ZTS d.o.o., Užgorod	Ukrajina	UAH	66,67	66,67	26	-312	-208
Intereuropa Transport & Spedition GmbH, Troisdorf	Nemčija	EUR	90,48	90,48	185	32	29
Intereuropa Kosova L.L.C., Priština	Srbija	EUR	90	90	16	-14	-13
Zetatrans A.D. Podgorica	Črna gora	EUR	-	67	25.508	182	121
TOV Intereuropa - Ukraina, Kiev	Ukrajina	UAH	-	100	10.758	-67	-67
TOV DDT, Onakivci	Ukrajina	UAH	-	100	1.377	-5	-5
Posredno odvisne družbe od obvladujoče družbe Intereuropa d.d.							
Intereuropa Transport DOOEL Skopje	Makedonija	MKD	99,56	99,56	7	-2	-2
ITAR d.o.o., Zagreb	Hrvaška	HRK	-	99,96	59	3	3

	Država, v kateri je sedež družbe	Valuta	% lastništva na dan 31. 12. 2006	% lastništva na dan 31. 12. 2007	Celotni kapital družbe na dan 31. 12. 2007	Čisti poslovni izid za leto 2007	Pripadajoči čisti poslovni izid za leto 2007
Po kapitalski metodi sta v letu 2007 v skupino vključeni pridružena družba in skupaj obvladovana družba:							
Pridružena družba							
AC - Interauto d.o.o., Koper	Slovenija	EUR	40	40	-333	-144	-58
Skupaj obvladovana družba							
Intereuropa-FLG, d.o.o., Ljubljana	Slovenija	EUR	50	50	343	200	100

Ukinjeno poslovanje

Zaradi uvedbe stečajnega postopka v mesecu januarju 2008 za družbo Schneider & Peklar GmbH, Dunaj smo navedeno družbo v letu 2007 izključili iz skupine. Zaradi primerljivosti podatkov smo primerjalne podatke v skupinskih računovodskih izkazih za leto 2006, ki so se nanašali na navedeno družbo, izkazali kot ustavljeno poslovanje (v izkazu poslovnega izida smo izgubo navedene družbe prikazali v postavki "izguba po obdavčitvi iz ustavljenega poslovanja" v vrednosti 490 tisoč EUR, v bilanci stanja izkazali sredstva navedene družbe in pripadajoče dobro ime v postavki "sredstva za prodajo in ustavljeno poslovanje" v višini 5.979 tisoč EUR, obveznosti pa v postavki "obveznosti, vključene v skupino za odtujitev" v višini 2.495 tisoč EUR). Posledično je bilančna vsota spremenjena (večja) za 53 tisoč EUR, ker so bile terjatve in obveznosti navedene družbe do ostalih družb v skupini izključene iz pobotanja.

Izjava o skladnosti

Računovodski izkazi skupine Intereuropa in obvladujoče družbe Intereuropa d.d. so pripravljene v skladu z Mednarodnimi standardi računovodskega poročanja, kot jih je sprejel Odbor za mednarodne računovodske standarde, in tolmačenji Odbora za pojasnjevanje mednarodnega računovodskega poročanja, kot jih je sprejela Evropska unija. Upoštevane so tudi poročevalske zahteve Zakona o gospodarskih družbah. Računovodski izkazi družbe Intereuropa d.d. so bili prvič sestavljeni v skladu z MSRP za leto 2006, medtem ko so bili računovodski izkazi skupine Intereuropa po MSRP prvič sestavljeni za leto 2005. Zbirka MSRP vključuje:

- mednarodne računovodske standarde (MRS), izdane do aprila 2001,
- pojasnila Strokovnega odbora za pojasnjevanje (SOP), izdana do marca 2002,
- MSRP, izdane od aprila 2001 dalje, in
- pojasnila Odbora za pojasnjevanje mednarodnih standardov računovodskega poročanja (OPMSRP), izdana od marca 2002 dalje.

MSRP vsebujejo zahteve glede pripoznavanja, merjenja, predstavljanja in razkrivanja transakcij ter poslovnih dogodkov, ki so pomembni za računovodske izkaze.

V tekočem letu je skupina prvič uporabila MSRP 7, Razkritja finančnih instrumentov, ki je stopil v veljavo s 1. 1. 2007, ter spremembe k MRS 1, Predstavljanje računovodskih izkazov. Standard uvaja nova razkritja v zvezi s finančnimi instrumenti. Poleg tega je Odbor za pojasnjevanje mednarodnih standardov računovodskega poročanja izdal štiri pojasnila, ki na računovodske usmeritve skupine nimajo pomembnega vpliva:

- OPMSRP 7 - Uporaba pristopa preračunavanja na podlagi MRS 29,
- OPMSRP 8 - Področje uporabe MSRP 2 (Skupščina obvladujoče družbe je na svoji seji dne 6. 7. 2007 sprejela sklep o izdaji pooblastila upravi za pridobivanje lastnih delnic, ki velja 18 mesecev od sprejema sklepa. V obravnavanem poslovnem letu ni prišlo do omenjene pridobitve.),
- OPMSRP 9 - Ponovna ocenitev vgrajenih izpeljanih finančnih instrumentov,
- OPMSRP 10 - Medletno poročanje in slabitve.

Pri pripravi računovodskih izkazov niso bili upoštevani novi standardi, ki še niso v veljavi na dan sestavitve računovodskih izkazov 31. 12. 2007, in sicer:

MSRP 8 - Področni odseki - Standard bo nadomestil MRS 14 in bo veljal za družbe, s katerih vrednostnimi papirji se trguje na organiziranem trgu, in sicer od 1. 1. 2009 dalje.

MRS 23 - Stroški izposojanja - Standard je bil revidiran marca 2003, vendar še ni stopil v veljavo.

OPMSRP 11 - Področje uporabe MSRP 2, Delnice skupine in lastne delnice - Obravnava obračunavanja odobritve lastnih delnic zaposlenim in odobritve delnic družb v skupini zaposlenim. Skupina v trenutku sestave računovodskih izkazov ne poseduje lastnih delnic.

OPMSRP 12 - Koncesije (velja od 1. 1. 2008) - Določa način pripoznavanja koncesij v primerih, če koncedent nadzoruje, katere storitve, komu in po kakšni ceni mora koncesionar opravljati, in če koncedent nadzoruje preostalo vrednost infrastrukture ob izteku koncesijske pogodbe.

OPMSRP 13 - Pripoznavanje prihodkov na osnovi programov nagrajevanja zvestobe kupcev.

OPMSRP 14 - MRS 19 - Omejitve pri pripoznavanju presežkov v obliki sredstev na osnovi pokojninskih programov.

Upravni odbor za mednarodne računovodske standarde (UOMRS) je objavil OPMSRP 10, 11, 12, 13 in 14, vendar jih EU še ni odobrila.

Odobritev računovodskih izkazov za objavo

Uprava družbe Intereuropa d.d. je z dnem 22. 2. 2007 odobrila konsolidirane računovodske izkaze skupine Intereuropa za poslovno leto 2007 in nekonsolidirane računovodske izkaze družbe Intereuropa d.d. za zaključeno poslovno leto 2007 za objavo.

Podlaga za sestavitev računovodskih izkazov

S 1. 1. 2007 je Slovenija sprejela EUR kot funkcionalno valuto. Za primerljive podatke leta 2006 so bila vsa sredstva, obveznosti, kapital, prihodki in odhodki preračunani po tečaju 1 EUR = 239,64 SIT. Vse računovodske informacije so zaokrožene na tisoč enot.

V procesu pregleda in sprejema računovodskih usmeritev je poslovodstvo pregledalo in ocenilo vplive na računovodske izkaze. Presodilo je, da ima umeščanje finančnih sredstev v določene kategorije sredstev pomemben vpliv in da je prav tako imelo določen vpliv tudi oblikovanje obvez za odpravnine in jubilejne nagrade. Vpliv usmeritve obravnave finančnih sredstev na računovodske izkaze je opisan v računovodskih usmeritvah. Ocene in predpostavke so zasnovane na preteklih izkušnjah in dejavnikih, ki se štejejo kot utemeljeni, da lahko podamo presoje o knjigovodski vrednosti sredstev in obveznosti. Ocene in predpostavke je potrebno neprestano pregledovati in ugotavljati vpliv njihovih sprememb na postavke računovodskih izkazov. Popravki računovodskih ocen se upoštevajo za obdobje, v katerem se ta ocena popravi.

Obrazložitev vpliva tveganj kot ključnih virov negotovosti poslovanja je podana v točki "upravljanje s tveganji" v poslovnem delu letnega poročila.

Pri pripravi računovodskih izkazov smo upoštevali temeljni računovodski predpostavki:

- upoštevanje nastanka poslovnega dogodka in
- časovno neomejenost delovanja družbe.

Upoštevali pa smo tudi naslednje zahteve: previdnost, prednost vsebine pred obliko in pomembnost.

Pripoznavanje je postopek vključevanja postavk v računovodske izkaze. Pri merjenju postavk ločimo začetno merjenje (merjenje pri pripoznanju) in merjenje po pripoznavanju (merjenje po začetnem pripoznanju). Sredstva, obveznosti do virov sredstev, prihodke in odhodke prikazujemo v nepobotanih zneskih, razen ko pobotanje zahtevajo ali dovoljujejo MSRP.

OSNOVA ZA USKUPINJENJE

1. Odvisne družbe

Odvisne družbe so vse tiste, ki jih obvladuje skupina. Obvladovanje obstaja v okoliščinah, ko ima skupina zmožnost odločati o finančnih in poslovnih usmeritvah družbe za pridobivanje koristi iz njenega delovanja. Računovodski izkazi odvisnih družb so vključeni v računovodske izkaze skupine od trenutka, ko se obvladovanje začne, do datuma, ko se le-to preneha.

2. Pridružene družbe

Pridružene družbe so družbe, v katerih ima skupina pomemben, vendar ne prevladujoč vpliv na poslovne in finančne usmeritve družbe. Konsolidirani računovodski izkazi vsebujejo delež skupine v skupno priznanih izidih družb, izračunan po kapitalski metodi od datuma, ko se pomemben vpliv začne, do datuma, ko ta preneha.

3. Posli, ki niso predmet uskupinjenja

Iz skupinskih računovodskih izkazov so izločena vsa medsebojna razmerja in neiztrženi dobički ali izgube med družbami v skupini. Nerealizirani dobički iz poslov s pridruženimi družbami se izločijo do deleža skupine v družbah.

Tuje valute

Poročevalna valuta uskupinjenih računovodskih izkazov je euro (EUR). Ravno tako je euro poročevalna in hkrati tudi funkcijska valuta obvladujoče družbe ter odvisnih družb s sedežem v Sloveniji. Funkcijska valuta odvisnih družb v tujini pa je enaka nacionalni valuti držav odvisnih družb.

Posli v tujih valutah

Tabela 2

Prikaz uporabljenih deviznih valut

Država	Funkcijska valuta	Leto 2007		Leto 2006
		Končni tečaj v EUR	Povprečni tečaj v EUR	Končni tečaj v EUR
Avstrija, Francija, Nemčija, Črna gora	EUR	-	-	-
Rusija	RUB	35,986	34,821	34,68
Hrvaška	HRK	7,331	87,338	7,350
Makedonija	MKD	61,568	61,373	61,241
Bosna in Hercegovina	BAM	1,956	1,956	1,956
Srbija	RSD	82,874	79,768	79,112
Ukrajina	UAH	7,479	6,879	6,639

Prevedba tujih valut

V skupinskih računovodskih izkazih se poslovni izid in finančno stanje posamičnih družb v skupini, katerih funkcijska valuta je drugačna od predstavitvene valute, prevedeta v poročevalno valuto kot sledi:

- a. sredstva in obveznosti se prevedejo po srednjem tečaju Banke Slovenije na dan bilance stanja,
- b. prihodki in odhodki se prevedejo po povprečnem srednjem tečaju Banke Slovenije,
- c. vse nastale tečajne razlike se pripoznajo kot posebna sestavina kapitala (prevedbene tečajne razlike) do trenutka odtujitve odvisne družbe, ko se te tečajne razlike prenesejo v izkaz poslovnega izida.

Tečajne razlike, ki izhajajo iz prevedbe čiste finančne naložbe v odvisne družbe v tujini ter dolgov se izkazujejo kot prevedbene tečajne razlike v kapitalu.

Predstavitev informacij po območnih in področnih odsekih

V skupinskih računovodskih izkazih razkrivamo informacije po območnih in področnih odsekih. Računovodske usmeritve, uporabljene pri pripravljanju in predstavljanju računovodskih izkazov skupine kot celote, so tudi temeljne računovodske usmeritve odseka. Poleg tega računovodske usmeritve odseka vključujejo še usmeritve, ki se nanašajo posebej na poročanje po odsekih. Pri merjenju prihodkov odseka, ki izhajajo iz poslov z drugimi odseki, se uporablja tržni princip.

Območni odsek je prepoznavni sestavni del, ki se ukvarja s storitvami v posebnem gospodarskem okolju, ter je predmet tveganj in donosov, drugačnih od tistih v drugih gospodarskih okoljih. V skupini Intereuropa so območni odseki opredeljeni kot:

- območje Evropske unije in
- območje izven Evropske unije.

Področni odsek je prepoznavni sestavni del, ki se ukvarja s posamezno storitvijo ali s skupino sorodnih storitev ter je predmet tveganj in donosov, drugačnih od tistih v drugih področnih odsekih. V skupini Intereuropa so področni odseki opredeljeni kot:

- kopenski promet,
- logistične rešitve,
- interkontinentalni promet in
- druge storitve (najemi, sejemske storitve ...).

Temeljna in dodatna oblika poročanja po odsekih

Ureditev notranje organiziranosti in poslovođenja ter ureditev notranjega poročanja ravnateljstvu so osnova za opredelitev, katera oblika poročanja je temeljna in katera dodatna. Za skupino Intereuropa je temeljna oblika poročanja poročanje po območnih odsekih, dodatna pa izhaja iz informacij po področnih odsekih.

Pripoznavanje davka iz dobička, odloženih terjatev in odloženih obveznosti za davek

Odmerjena davčna obveznost temelji na davčnih zakonodajah posameznih držav povezanih družb skupine. Poslovno leto je koledarsko leto, ki je enako davčnemu letu.

Terjatve in obveznosti za odloženi davek se obračunavajo po metodi obveznosti po bilanci stanja, in sicer iz začasnih razlik, neizkoriščenih davčnih izgub in davčnih dobropisov.

SLABITEV SREDSTEV

Sredstva slabimo, če njihova knjigovodska vrednost presega nadomestljivo vrednost. Vrednost izgube zaradi oslabitve sredstev pripoznamo kot odhodek v poslovnem izidu. Ob koncu vsakega poslovnega leta, na bilančni presečni dan, ocenimo obstoj znamenja (indikatorja), da utegne biti sredstvo oslajljeno. V primeru obstoja takšnega znamenja, ocenimo nadomestljivo vrednost sredstva, ki je:

- poštena vrednost, zmanjšana za stroške prodaje, ali
- vrednost v uporabi, odvisno od tega, katera izmed obeh je večja.

V primerih, ko ni mogoče oceniti nadomestljive vrednosti posameznega sredstva, ugotavljamo nadomestljivo vrednost denar ustvarjajoče enote, ki ji sredstvo pripada.

Opredelitev denar ustvarjajočih enot

Primer denar ustvarjajočih enot za namene slabitve sredstev:

- posamezne odvisne in pridružene družbe ter skupni podvigi,
- zaokrožene enote, ki jim pripadajo opredmetena osnovna ali druga sredstva.

Pri ocenjevanju obstoja znamenja, da utegne biti sredstvo oslajljeno, upoštevamo indikatorje (znamenja) glede na vrste sredstev. Indikatorje, ki kažejo na dejstvo, da utegne biti naložba v opredmeteno osnovno sredstvo, neopredmeteno dolgoročno sredstvo, odvisno oziroma pridruženo družbo ali skupni podvig oslajljena, so zunanji (pomembne spremembe v okolju, v katerem deluje podjetje, povečanje tržne obrestne mere ali druge tržne mere donosnosti naložb, ki bodo verjetno vplivale na diskontno mero, uporabljeno pri izračunu vrednosti pri uporabi, in bistveno zmanjšale nadomestljivo vrednost sredstva) ter notranji (pričakujejo se spremembe v obsegu poslovanja družbe; del teh sprememb so lahko načrti ustavitve -likvidacije enote, reorganizacije poslovanja ali odtujitev sredstva pred prej pričakovanim datumom; iz notranjega poročanja so na voljo dokazi, ki kažejo, da je ali bo gospodarska uspešnost nižja od pričakovane).

Redne poslovne terjatve do kupcev (terjatve iz naslova opravljenih storitev, iz naslova zamudnih obresti ...) slabimo tako, da oblikujemo 100-odstotni popravek vrednosti za vse terjatve, starejše od 180 dni od dneva zapadlosti posamezne terjatve, oziroma na podlagi presoje iztržljivosti posameznih terjatev. Pravilo velja za vse družbe v skupini Intereuropa, ne glede na sedež družbe, in za vse kupce, ne glede na njihov sedež. Izjema od tega pravila velja za terjatve do družb v skupini Intereuropa, ker se za njih ne oblikujejo popravki vrednosti terjatev. Pri slabitvi terjatev v tožbah, izvršbah, stečajih in prisilnih poravnava upoštevamo oceno poplačljivosti terjatve (oceno pričakovanih prihodnjih denarnih tokov) glede na kategorijo posamezne terjatve.

Odpiri terjatev

Odpiri terjatev izvršimo na podlagi zaključenih stečajnih postopkov, potrjenih prisilnih poravnava, neuspešnih izvršilnih postopkov in ugotovljene neizterljivosti terjatev.

Slabitev danih posojil

Če obstajajo nepristranski dokazi, da je prišlo do izgube zaradi oslajitve pri posojilih, izkazanih po odplačni vrednosti, znesek izgube izmerimo kot razliko med knjigovodsko vrednostjo sredstva in sedanjo vrednostjo pričakovanih prihodnjih denarnih tokov, razobrestenih po izvorni veljavni obrestni meri.

Slabitev za prodajo razpoložljivih finančnih sredstev

Za prodajo razpoložljiva sredstva, vrednotena po pošteni vrednosti, slabimo, če obstajajo nepristranski dokazi, da je sredstvo oslajljeno. V primeru, da pri teh sredstvih obstaja nabrana izguba, pripoznana v kapitalu, je potrebno to izgubo odstraniti iz kapitala in pripoznati v poslovnem izidu kot odhodek, in sicer v višini razlike med knjigovodsko vrednostjo in sprotno pošteno vrednostjo finančnega sredstva.

Kadar je sredstvo, razpoložljivo za prodajo, naložba v kapitalski instrument, izgube zaradi oslajitve, ki smo jo pripoznali v izkazu poslovnega izida, ne moremo odpraviti v poslovnem izidu, vse dokler je sredstvo pripoznano. Povečanje poštene vrednosti po oslajitvi pripoznamo le v kapitalu.

Slabitev finančnih sredstev, izkazanih po nabavni vrednosti

Če obstajajo nepristranski dokazi, da je prišlo do izgube zaradi oslabilve pri finančnih sredstvih, izkazanih po nabavni vrednosti, ker njihove poštene vrednosti ni mogoče zanesljivo izmeriti, znesek izgube zaradi oslabilve izmerimo kot razliko med knjigovodsko vrednostjo finančnega sredstva in sedanjo vrednostjo pričakovanih prihodnjih denarnih tokov, razobrestenih (diskontiranih) po trenutni tržni donosnosti za podobna finančna sredstva. Takšnih izgub zaradi oslabilve ni dovoljeno razveljaviti.

NEOPREDMETENA SREDSTVA

Neopredmeteno sredstvo izkazujemo po začetnem pripoznanju po modelu nabavne vrednosti, in sicer po njegovi nabavni vrednosti, zmanjšani za amortizacijski popravek vrednosti in nabrane izgube zaradi oslabilve.

Dobo koristnosti neopredmetenega sredstva ocenjujemo kot končno ali nedoločeno. Če je končna, ocenimo njegovo dobo koristnosti in ga amortiziramo. Če pa na podlagi preučitve vseh pomembnih dejavnikov ugotovimo, da ni predvidljive omejitve obdobja, v katerem se pričakuje, da bo sredstvo ustvarjalo čiste denarne pritoke za družbo, se šteje, da ima neopredmeteno sredstvo nedoločeno dobo koristnosti.

Amortizacijo neopredmetenih sredstev s končno dobo koristnosti obračunavamo po metodi enakomernega časovnega amortiziranja v času ocenjene dobe koristnosti. Amortizacija se začne, ko je sredstvo na razpolago za uporabo.

Amortizacija preneha bodisi na dan, ko je sredstvo razvrščeno med sredstva za prodajo, bodisi na dan, ko je odpravljeno pripoznanje sredstva. Upošteva se zgodnejši datum.

Dobo amortiziranja in metodo amortiziranja za neopredmeteno sredstvo s končno dobo koristnosti družba pregleda najmanj konec vsakega poslovnega leta. Če se pričakovana doba koristnosti sredstva razlikuje od prejšnjih ocen, se ustrezno spremeni doba amortiziranja. Če se spremeni pričakovani vzorec uporabljanja prihodnjih gospodarskih koristi, ki jih omogoča sredstvo, se spremeni metoda amortiziranja, tako da odraža spremenjeni vzorec. Takšne spremembe se obračunajo kot spremembe računovodskih ocen.

Letne amortizacijske stopnje neopredmetenih sredstev se gibljejo v razponu od 3 % do 20 %.

Neopredmeteno sredstvo z nedoločenimi dobami koristnosti se ne amortizira. Družba najmanj konec vsakega poslovnega leta preizkusi, ali gre za oslabilve neopredmetenega sredstva, tako da primerja njegovo nadomestljivo vrednost z njegovo knjigovodsko vrednostjo.

Pripoznanje neopredmetenega sredstva se odpravi ob odtujitvi in kadar se ne pričakuje nikakršne prihodnje gospodarske koristi iz njegove uporabe ali odtujitve.

OPREDMETENA OSNOVNA SREDSTVA

Opredmetena osnovna sredstva pri začetnem pripoznanju vrednotimo po nabavni vrednosti.

Kasneje nastale stroške v zvezi z opredmetenim osnovnim sredstvom izkazujemo kot stroške vzdrževanja ali povečanje nabavne vrednosti sredstva. Namen teh stroškov se označi kot popravilo in vzdrževanje opredmetenih osnovnih sredstev. Kot povečanje nabavne vrednosti izkazujemo kasneje nastale stroške v zvezi z opredmetenim osnovnim sredstvom, če njihova vrednost porabe povečuje prihodnje ekonomske koristi v zvezi s tem sredstvom.

Kot povečanje nabavne vrednosti opredmetenega osnovnega sredstva pripoznamo tudi stroške zamenjave posameznih delov zgradb in opreme, če so pri tem izpolnjena sodila pripoznavanja. Za knjigovodsko vrednost delov, ki so zamenjani, pa pripoznanje

odpravimo. Dobički ali izgube, ki izhajajo iz odprave pripoznanja, so izračunani na podlagi razlike med čistim donosom ob odtujitvi in knjigovodsko vrednostjo sredstva.

Po začetnem pripoznanju uporabljamo model nabavne vrednosti, po katerem razvidujemo osnovna sredstva po njihovi nabavni vrednosti, zmanjšani za amortizacijski popravek in morebitno nabrano izgubo zaradi oslabitve.

Uporabljamo metodo enakomernega časovnega amortiziranja v času ocenjene dobe koristnosti posameznega opredmetenega osnovnega sredstva, ki je odvisna od:

- pričakovane rabe sredstva v družbi; raba se oceni glede na pričakovano zmogljivost sredstva ali fizične izločke,
- pričakovane fizične obrabe in staranja, ki sta odvisna od poslovnih dejavnikov,
- tehničnega staranja zaradi sprememb in izboljšav pri proizvodnji ali zaradi sprememb v tržnem povpraševanju po storitvah, ki so izloček sredstva,
- pričakovanih zakonskih ali drugih omejitev uporabe.

Letne amortizacijske stopnje opredmetenih osnovnih sredstev in naložbenih nepremičnin prikazujemo v spodnji preglednici.

Tabela 3

Letne amortizacijske stopnje opredmetenih osnovnih sredstev in naložbenih nepremičnin prikazujemo v spodnji preglednici.

Zgradbe	od 2,50 % do 5,00 %
Računalniška oprema	od 25 % do 50,00 %
Druge naprave in oprema	od 10,00 % do 25,00 %

Amortizacija se za vsa opredmetena osnovna sredstva obračunava posamično. Opredmeteno osnovno sredstvo se začne amortizirati prvi dan naslednjega meseca, ko je sredstvo razpoložljivo za uporabo za opravljanje dejavnosti, za katero je namenjeno. Opredmetena osnovna sredstva se amortizirajo, tudi če trenutno niso v uporabi. Sredstva, pri katerih je predvidena prodaja zelo verjetna v naslednjih dvanajstih mesecih, uvrstimo med sredstva za prodajo in jih ne amortiziramo. Amortizacija sredstva preneha na zgodnejši datum od naslednjih dveh: datum, ko je sredstvo razvrščeno med sredstva za prodajo, ali datum, ko je odpravljeno pripoznanje sredstva.

Amortizirljivi znesek sredstva se določi po odštetju preostale vrednosti sredstva. Ocenjujemo, da preostala vrednost opredmetenih osnovnih sredstev po končani dobi koristnosti ne predstavlja bistvenega deleža sredstva, zato je ne pripoznavamo. Ta se pregleda ob koncu vsakega poslovnega leta, in če so pričakovanja drugačna od prejšnjih ocen, se spremembe obravnavajo kot sprememba računovodske ocene.

Pripoznanje knjigovodske vrednosti posameznega opredmetenega osnovnega sredstva se odpravi ob odtujitvi in če od njegove uporabe ali odtujitve ni več pričakovati bodočih gospodarskih koristi.

NALOŽBENE NEPREMIČNINE

Naložbena nepremičnina je nepremičnina, posedovana z namenom, da prinaša najemnino ali povečuje vrednost dolgoročne finančne naložbe ali pa oboje. Kot naložbene nepremičnine pripoznavamo le tiste nepremičnine, ki so kot celote dane v najem.

Naložbeno nepremičnino se na začetku izmeri po njeni nabavni vrednosti, vključno s stroški posla. Po začetnem pripoznanju uporabljamo model nabavne vrednosti, po katerem opredmeteno osnovno sredstvo - naložbeno nepremičnino - razvidujemo po njegovi nabavni vrednosti, zmanjšani za amortizacijski popravek in morebitno nabrano izgubo zaradi oslabitve (enak model kot pri opredmetenih osnovnih sredstvih).

Amortizacijske stopnje, ki jih uporabljamo za naložbene nepremičnine, se gibljejo v razponu od 2,5 % do 5 %.

NAJEMI

Kot finančni najem se razvršča najem, če se pri njem prenesejo skoraj vsa tveganja in koristi, povezane z lastništvom. Najem se razvrsti kot poslovni najem, če ne pride do pomembnega prenosa tveganj in koristi, povezanih z lastništvom.

STROŠKI IZPOSOJANJA

Stroške izposojanja pripoznavamo po normni rešitvi kot odhodke v obdobju, v katerem nastanejo, ne glede na to, kako se posojilo uporabi.

FINANČNA SREDSTVA

Neizpeljani finančni instrumenti

Skupine finančnih sredstev

Finančna sredstva se pri začetnem merjenju glede na njihovo kasnejše merjenje razvrstijo v naslednje skupine:

- finančna sredstva po pošteni vrednosti skozi poslovni izid,
- za prodajo razpoložljiva finančna sredstva,
- finančna sredstva po nabavni vrednosti,
- finančne naložbe v posesti do zapadlosti v plačilo,
- posojila in
- terjatve.

Običajne nakupe in prodaje finančnih sredstev pripoznavamo na dan trgovanja, to je dan, na katerega se družba zaveže sredstvo kupiti ali prodati. Na isti dan pripoznavamo tudi dobičke ali izgube pri odtujitvi finančnih sredstev.

Vsa finančna sredstva pripoznamo na začetku po nabavni vrednosti, vključno s stroški posla (razen finančnih sredstev, razporejenih v kategorijo "finančna sredstva po pošteni vrednosti skozi poslovni izid", kjer stroški posla niso vključeni), ob tem pa se predpostavlja, da nabavna vrednost odraža pošteno vrednost.

Po začetnem pripoznanju merimo finančna sredstva po pošteni vrednosti skozi poslovni izid in za prodajo razpoložljiva finančna sredstva po pošteni vrednosti. Za finančna sredstva, ki kotirajo na delujočem trgu, je poštena vrednost določena v višini objavljene tržne cene na dan bilance stanja. Za naložbe, za katere ne obstaja delujoči trg in katerih pošteno vrednost je mogoče zanesljivo izmeriti, se poštena vrednost določi z uporabo metod vrednotenja, kot so zadnji posli, tekoča/dnevna vrednost podobnega finančnega instrumenta, analiza diskontiranega denarnega toka. Kasnejši prevrednotovalni učinki za prodajo razpoložljivih finančnih sredstev se pripoznajo direktno v kapital (v postavko presežka iz prevrednotenja v zvezi s finančnimi naložbami). Kasnejše prevrednotovalne učinke pri finančnih sredstvih po pošteni vrednosti skozi poslovni izid vključujemo v izkaz poslovnega izida.

Naložbe v delnice in deleže drugih družb, ki nimajo kotizirane tržne cene na delujočem trgu in katerih poštene vrednosti ni mogoče zanesljivo izmeriti, merimo po začetnem pripoznanju po nabavni vrednosti.

Finančna sredstva v posesti do zapadlosti v plačilo, posojila in terjatve vrednotimo po začetnem pripoznanju po metodi odplačne vrednosti z uporabo metode veljavne obrestne mere.

Odprava pripoznanja finančnega sredstva se opravi, kadar se prenesejo tveganja in koristi iz tega finančnega sredstva in se več ne obvladuje pogodbenih pravic za to finančno sredstvo.

Pri odpravi pripoznanja finančnega sredstva pripoznamo razliko med

a. knjigovodsko vrednostjo in

b. vsoto prejetih nadomestil ter nabranih dobičkov ali izgub, ki so bili pripoznani neposredno v kapitalu, v poslovnem izidu (kot prihodek oziroma odhodek).

Nabrani dobički ali izgube (razen izgub zaradi oslabitve), neposredno pripoznani v kapitalu, se pojavljajo pri za prodajo razpoložljivih finančnih sredstvih, dokler se za finančno sredstvo ne odpravi pripoznanja. Ko se to odpravi, prej pripoznani nabrani dobiček ali izgubo pripoznamo v poslovnem izidu.

Pri odpravi pripoznanja (pri prodaji oziroma drugačni odtujitvi) finančnih naložb, merjenih po pošteni vrednosti, in finančnih naložb, merjenih po nabavni vrednosti, ugotavljamo dobiček oziroma izgubo pri prodaji (ali pri drugačni odpravi pripoznanja) po metodi tehtanih povprečnih cen. V skladu z metodo ugotovimo dobiček oziroma izgubo kot razliko med prodajno in povprečno tehtano nakupno ceno.

Obračunavanje finančnih naložb v pridružene družbe

Pridružene družbe so družbe, v katerih ima družba naložbenica pomemben vpliv (20 do 50 % glasovalne moči). V posamičnih računovodskih izkazih jih obračunavamo po nabavni vrednosti, v skupinskih računovodskih izkazih pa po kapitalski metodi.

Obračunavanje finančnih naložb v skupne podvige

Skupni podvig je pogodbeni sporazum, po katerem se dve ali več strank loti gospodarskega delovanja, ki je predmet skupnega obvladovanja, ki je pogodbeno dogovorjena delitev obvladovanja kakega gospodarskega delovanja in obstaja samo, kadar je za strateške odločitve o financiranju in poslovanju, ki se nanašajo na delovanje, potrebno soglasje strank, ki si delijo obvladovanje (podvižnikov). V posamičnih računovodskih izkazih jih obračunavamo po nabavni vrednosti, v skupinskih računovodskih izkazih pa po kapitalski metodi.

Pripoznavanje dobrega imena in presežka deleža prevzemnika v čisti pošteni vrednosti sredstev in dolgov prevzete družbe nad nabavno vrednostjo pri poslovnih združitvah.

Presežek nabavne vrednosti poslovne združitve nad pošteno vrednostjo pridobljenih razpoznavnih sredstev in dolgov pripoznamo kot dobro ime, ki se ne amortizira. Namesto tega letno preizkušamo vzroke za oslabitve. Če pa je nabavna vrednost poslovne združitve manjša kot znaša poštena vrednost pridobljenih razpoznavnih sredstev in dolgov, razlika predstavlja presežek (slabo ime), ki ga takoj pripoznamo kot prihodek v izkazu poslovnega izida.

Izpeljani finančni instrumenti

Ob njihovi pridobitvi se pripoznajo po nabavni vrednosti, merijo pa se po pošteni vrednosti. Dobiček ali izguba, ki se pojavi pri ponovnem merjenju poštene vrednosti, se pripozna v poslovnem izidu. Skupina uporablja izpeljane finančne instrumente za varovanje obrestnega tveganja. Poštena vrednost teh instrumentov je določena na podlagi vrednotenja izdajatelja teh instrumentov na dan bilance stanja in predstavlja trenutno ponujeno vrednost tega posla.

SREDSTVA ZA PRODAJO IN USTAVLJENO POSLOVANJE

Tisti del neopredmetenih dolgoročnih sredstev, opredmetenih osnovnih sredstev in finančnih naložb, pri katerih je predvidena prodaja v naslednjih dvanajstih mesecih od datuma bilance stanja zelo verjetna, razvrstimo med "sredstva za prodajo", ki jih v

bilanci stanja predstavimo kot ločeno postavko v okviru kratkoročnih sredstev. Enako velja za “skupino za odtujitev”, ki je lahko skupina denar ustvarjajočih enot, posamezna denar ustvarjajoča enota ali del denar ustvarjajoče enote.

Zaradi posebnih dogodkov in okoliščin, na katere družba ne more vplivati, obstajajo pa zadostni dokazi, da podjetje dosledno izpolnjuje načrt prodaje sredstva, se lahko obdobje zaključka prodaje podaljša na več kot eno leto.

Neopredmetena dolgoročna sredstva in opredmetena osnovna sredstva, ki izpolnjujejo sodila za razvrstitev med sredstva za prodajo, merimo po nižji izmed naslednjih vrednosti:

- knjigovodski vrednosti ali
- poštene vrednosti, zmanjšani za stroške prodaje.

Teh sredstev za prodajo ne amortiziramo.

Dolgoročne finančne naložbe, ki izpolnjujejo sodila za razvrstitev med sredstva za prodajo, merimo po vrednostih, kot so pripoznana pred razporeditvijo med sredstva za prodajo.

ZALOGE

Zaloge materiala vrednotimo po nabavni ceni, ki jo sestavljajo kupna cena, uvozne dajatve in neposredni stroški nabave. Kupna cena se zmanjša za dobljene popuste. Pri porabi materiala skupina uporablja metodo tehtanih povprečnih cen.

DENARNA SREDSTVA

Denarna sredstva se ob začetnem pripoznanju izkažejo v znesku, ki izhaja iz ustrezne listine. Predstavljajo dobroimetje pri bankah, čeke in gotovino ter depozite na odpoklic.

KAPITAL IN OBVEZNOSTI

Pri začetnem pripoznanju razvrstimo finančni instrument na obveznosti oziroma kapital glede na vsebino pogodbenega sporazuma. Dobički in izgube, povezani s spremembami knjigovodske vrednosti finančne obveznosti, so pripoznani kot prihodek ali odhodek v izkazu poslovnega izida.

Kapital

Celotni kapital družbe je njegova obveznost do lastnikov, ki zapade v plačilo, če podjetje preneha delovati. Celotni kapital posamezne družbe v skupini sestavljajo vpoklicani kapital, kapitalske rezerve, rezerve iz dobička, presežek iz prevrednotenja, preneseni čisti dobiček iz prejšnjih let ali prenesena čista izguba iz prejšnjih let in prehodno še ne razdeljen čisti dobiček ali še ne poravnana čista izguba poslovnega leta. Dividende se pripoznajo v računovodskih izkazih skupine v obdobju, v katerem je bil sprejet sklep skupščine delničarjev o njihovem izplačilu.

Poleg teh postavk se v bilanci stanja skupine pojavlja še uskupinjevalni popravek kapitala (prevrednotovalne tečajne razlike) in kapital manjšinskih lastnikov. Del kapitala odvisnih družb, ki pripada drugim lastnikom (lastnikom zunaj skupine), je manjšinski kapital odvisnih družb. V skupinski bilanci stanja je izkazan v enotnem znesku v posebni postavki “kapital manjšinskih lastnikov”.

Obveznosti

Vse obveznosti pripoznamo na začetku po nabavni vrednosti, vključno s stroški posla. Po začetnem pripoznanju merimo vse obveznosti po odplačni vrednosti z uporabo metode veljavnih obresti. Za finančno obveznost odpravimo pripoznanje, kadar in

zgolj kadar je obveza, določena v pogodbi, izpolnjena, razveljavljena ali zastarana. Del dolgoročne obveznosti, ki je že zapadel v plačilo, in del dolgoročnega dolga, ki bo zapadel v plačilo v letu dni, se v bilanci stanja preneseta med kratkoročne obveznosti. Obresti od prejetih posojil obračunavamo v skladu s pogodbami. Obračunane obresti povečujejo finančne odhodke za obresti.

REZERVACIJE IN DOLGOROČNE PASIVNE ČASOVNE RAZMEJITVE

Rezervacija je obveznost z negotovim časom ali zneskom. Znesek, pripoznan kot rezervacija, je najboljša ocena izdatkov, potrebnih za poravnavo na dan bilance stanja obstoječe obveze. Pri doseganju najboljše ocene rezervacije se upoštevajo tveganja in negotovosti, ki neizogibno spremljajo številne dogodke in okoliščine.

Primer pripoznanih rezervacij predstavljajo rezervacije iz naslova odpravnin ob upokojitvi ter rezervacije za jubilejne nagrade. Rezervacije so oblikovane v višini ocenjenih bodočih izplačil za odpravnine in jubilejne nagrade, diskontirane na dan bilance stanja, za zaposlene v tistih državah, kjer obstaja zakonska obveza za njihovo izplačilo. Aktuarski izračun opravljamo vsaka 3 leta; pogosteje samo v primerih, ko razlika med številom novozaposlenih in številom delavcev, ki so prenehali delovno razmerje, v posameznem letu ne presega 10 % (za velike in srednje družbe po ZGD-1¹) oziroma 15 % (za majhne družbe po ZGD-1) stanja zaposlenih ob zadnjem aktuarskem izračunu in v primeru nespremenjenih pogojev, ki so bili izhodišče za aktuarski izračun. V poslovnem letu, ko ne opravimo aktuarskega izračuna, oblikujemo navedene rezervacije v breme stroškov v enakem znesku, kot so bile v tem letu porabljene.

Pripoznanje rezervacij v knjigovodskih razvidih in bilanci stanja se odpravi, kadar so že izrabljene nastale možnosti, zaradi katerih so bile rezervacije oblikovane, ali ni več potrebe po njih. Iz naslova novooblikovanih rezervacij oziroma iz povečanja rezervacij, pripoznamo ustrezne stroške, iz naslova odprave pripoznanja rezervacij pa pripoznamo prihodke.

Na koncu obračunskega obdobja se rezervacije popravijo, tako da je njihova vrednost enaka sedanji vrednosti izdatkov, ki so po predvidevanjih potrebni za poravnavo obveze.

Dolgoročne pasivne časovne razmejitve

Med dolgoročnimi pasivnimi časovnimi razmejitvami se izkazujejo odloženi prihodki, ki bodo v obdobju, daljšem od leta dni, pokrili predvidene odhodke. Med dolgoročno odložene prihodke se uvrščajo tudi donacije, prejete za pridobitev osnovnih sredstev oziroma za pokrivanje določenih stroškov. Namenjene so za pokrivanje stroškov amortizacije teh sredstev oziroma določenih stroškov in se porabljajo s prenašanjem med poslovne prihodke.

Kratkoročne časovne razmejitve

Kratkoročne časovne razmejitve so razvrščene na aktivne in pasivne časovne razmejitve. Med **aktivnimi časovnimi razmejitvami** upoštevamo kratkoročno odložene stroške (odhodke), kratkoročno nezaračunane prihodke in vrednotnice (koleki, znamke), ki se hranijo v blagajni. Med časovne razmejitve razvrščamo tudi carinske dajatve, ki so na dan bilance stanja pripoznane po vhodnem računu, niso pa še prefakturirane kupcem. Med **pasivnimi časovnimi razmejitvami**, ki jih izkazujemo v okviru kratkoročnih poslovnih obveznosti, upoštevamo vnaprej vračunane stroške (odhodke) in kratkoročno odložene prihodke. Pripoznanja kratkoročnih časovnih razmejitev v knjigovodskih razvidih in bilanci stanja se odpravijo, kadar so že izrabljene nastale možnosti ali ni več potrebe po kratkoročnih časovnih razmejitvah.

DAVEK OD DOBIČKA

Davek od dobička poslovnega leta vključuje odmerjeni in odloženi davek. Odmerjeni davek se obračuna skladno z veljavno davčno zakonodajo na dan bilance stanja.

¹ Zakon o gospodarskih družbah, sprejet dne 4. 4. 2006, objavljen v Uradnem listu RS, št. 42/2006 z dne 19. 4. 2006.

ODLOŽENI DAVKI

Odloženi davki so neposredno povezani z osnovnim računovodskim načelom vzporejanja prihodkov in odhodkov v izkazu poslovnega izida. Odloženi davki se pojavljajo kot odložene terjatve za davek ali odložene obveznosti za davek. Pri obračunavanju odloženih davkov uporabljamo metodo obveznosti po bilanci stanja. Pri tem primerjamo knjižno vrednost sredstev in obveznosti z njihovo davčno vrednostjo, razliko med obema vrednostma pa opredelimo kot stalno ali začasno razliko. Začasne razlike razdelimo kot obdavčljive (povečujejo odložene obveznosti za davek) in kot odbitne (povečujejo odložene terjatve za davek).

PRIHODKI

Prihodki so povečanja gospodarskih koristi v obračunskem obdobju v obliki povečanj sredstev. Prihodke razčlenjujemo na poslovne, finančne in druge prihodke.

Čisti prihodki od prodaje predstavljajo prihodke od opravljenih storitev, razen od opravljenih storitev, ki vodijo do finančnih prihodkov in se merijo po prodajnih cenah dokončanih storitev, navedenih v računih ali drugih listinah, oziroma po cenah nedokončanih storitev glede na stopnjo njihove dokončanosti. V nobenem primeru ne sme biti:

- a. nikakršnih pomembnih dvomov glede tega, ali bo storitev opravljena in plačana, ter
- b. nikakršne pomembne negotovosti glede stroškov, ki so ali bodo nastali pri opravljanju storitev.

Stopnjo dokončanosti posameznih poslov se določi na podlagi pregleda nastalih stroškov. Če izida posla, katerega del je opravljanje storitev, ni mogoče zanesljivo oceniti, se pripozna prihodke le do obsega pripoznanih stroškov, za katere se pričakuje, da jih bo mogoče pokriti.

Ocenjujemo, da v primerih, ko določen posel na dan bilance stanja še ni zaključen, ni možno zanesljivo oceniti, kakšen bo izid posla, zato prihodke pripoznavamo le do višine nastalih neposrednih stroškov, za katere se pričakuje, da jih bo mogoče pokriti.

Zneski, zbrani v korist tretjih oseb, kot so obračunani davek na dodano vrednost in druge dajatve, niso sestavina prihodkov od prodaje. Prav tako tudi zneski, zbrani v korist zastopanega, niso sestavina prihodkov od prodaje (prihodek od prodaje je le storitev zastopnika). Čisti prihodki od prodaje vključujejo tudi prihodke iz naslova dajanja prostorov v najem (prihodki od najemnin).

Prihodki od prodaje se v trenutku prodaje zmanjšajo za dane popuste, ki so razvidni iz računov ali drugih listin, kasneje pa za prodajno vrednost vrnjenih količin in pozneje odobrenih popustov.

Finančne prihodke pripoznamo, če ne obstaja utemeljen dvom glede njihove velikosti ali poplačljivosti. Med finančnimi prihodki izkazujemo finančne prihodke iz deležev, finančne prihodke iz danih posojil in finančne prihodke iz poslovnih terjatev.

Obresti se obračunavajo v sorazmerju s pretečenim obdobjem ter glede na neodplačni del glavnice in veljavno obrestno mero.

ODHODKI

Odhodki se pripoznajo, če je zmanjšanje gospodarskih koristi v obračunskem obdobju povezano z zmanjšanjem sredstva ali povečanjem dolga in je to zmanjšanje mogoče zanesljivo izmeriti. Razvrščamo jih na poslovne, finančne in druge odhodke. Poslovne odhodke razčlenjujemo glede na njihovo naravo.

Poslovni odhodki so enaki vračunanim stroškom v obračunskem obdobju in prevrednotovalnim poslovnim odhodkom.

Finančni odhodki iz oslavitve in odpisov finančnih naložb imajo predvsem naravo prevrednotovalnih finančnih odhodkov.

Finančni odhodki iz finančnih obveznosti predstavljajo odhodke iz obresti in odhodke (izgube) iz tečajnih razlik iz prejetih posojil.

Finančni odhodki iz poslovnih obveznosti predstavljajo odhodke iz zamudnih obresti iz poslovnih terjatev in odhodke (izgube) iz tečajnih razlik iz poslovnih obveznosti in terjatev.

ČISTI DOBIČEK NA DELNICO

Skupina izkazuje osnovno dobičkonosnost delnice, ki jo izračuna tako, da dobiček, ki pripada navadnim delničarjem, deli s tehtanim povprečjem števila navadnih delnic v poslovnem letu. Skupina ne izračunava popravljenega dobička na delnico, ker je izdala le navadne delnice.

RAČUNOVODSKI IZKAZI SKUPINE INTEREUROPA S POJASNILI

Računovodski izkazi skupine Intereuropa

Vključujejo vse računovodske informacije o skupini družb, kot da bi šlo za eno samo družbo, ne glede na zakonske meje posameznih družb skupine. Izločeni so dejansko usklajeni prometi in stanja medsebojnih razmerij v skupini. Pri pripravi skupinskih računovodskih izkazov se uporablja metoda enotnega podjetja, po kateri vsa sredstva in obveznosti obvladujoče družbe in vseh odvisnih družb pripadajo skupini, manjšinski deleži pa so izkazani kot del lastniškega kapitala skupine. Čisti poslovni izid skupine predstavlja čisti dobiček večinskega lastnika in čisti dobiček manjšinskih lastnikov.

Izločitev terjatev in obveznosti

Iz računovodskih izkazov skupine je potrebno izločiti stanje poslovnih in finančnih terjatev in obveznosti med družbami v skupini. Te terjatve in obveznosti so po svoji naravi notranja obračunska razmerja v skupini, v skupinskih računovodskih izkazih pa so lahko izkazane le terjatve in obveznosti do drugih oseb, ki so od skupine neodvisne. V skupini so razmerja terjatev in obveznosti med obvladujočo družbo in odvisnimi družbami ter med odvisnimi družbami samimi.

IZLOČITVE MEDSEBOJNIH RAZMERIJ

Izločitev dobičkov in izgub iz medsebojnih poslovnih razmerij

Dobički in izgube iz medsebojnih poslovnih razmerij se pojavljajo pri prodaji in nakupu opredmetenih osnovnih sredstev, ko je prodajna cena višja oziroma nižja od knjigovodske vrednosti teh sredstev. Pri izločanju dobičkov in izgub iz medsebojnih razmerij upoštevamo predvsem načelo gospodarnosti in pomembnosti.

Izločitev prihodkov in stroškov (odhodkov)

Zaradi upoštevanja predpostavke obravnavanja skupine kot enotne družbe smo izločili vsa usklajena medsebojna razmerja med povezanimi družbami skupine.

V postopku uskupinjevanja odvisnih družb upoštevamo popolno uskupinjevanje, v primeru pridruženih in skupaj obvladovane družbe pa kapitalsko metodo uskupinjevanja.

Pobotanje terjatev in obveznosti

V skupinski bilanci stanja so bile pobotane vse medsebojno usklajene poslovne terjatve in obveznosti med obvladujočo družbo in odvisnimi družbami ter med samimi odvisnimi družbami, in sicer v višini 5.119 tisoč EUR. Medsebojne kratkoročne terjatve in obveznosti iz financiranja so bile izločene v višini 21.628 tisoč EUR, medsebojne dolgoročne terjatve in obveznosti iz financiranja pa so bile pobotane v višini 35.938 tisoč EUR.

Pobotanje prihodkov in odhodkov

Čisti prihodki od prodaje predstavljajo prodane poslovne učinke med obvladujočo družbo in odvisnimi družbami ter med samimi odvisnimi družbami in so bili pobotani v višini 22.208 tisoč EUR s stroški storitev v enaki višini. Finančni prihodki in odhodki so bili pobotani v vrednosti 1.355 tisoč EUR.

KONSOLIDIRANI RAČUNOVODSKI IZKAZI SKUPINE INTEREUROPA ZA POSLOVNO LETO 2007

130

REVIZORJEVO POROČILO ZA SKUPINO INTEREUROPA

Deloitte.

DELOITTE REVIZIJA d.o.o.
Dunajska cesta 9
1000 Ljubljana
Slovenija
Tel: +386 1 30 72 800
Faks: +386 1 30 72 900
www.deloitte.si

POROČILO NEODVISNEGA REVIZORJA lastnikom družbe INTEREUROPA d.d.

Revidirali smo priložene konsolidirane računovodske izkaze skupine Intereuropa, ki vključujejo bilanco stanja na dan 31. decembra 2007, izkaz poslovnega izida, izkaz gibanja kapitala in izkaz denarnih tokov za tedaj končano leto ter povzetek bistvenih računovodskih usmeritev in druge pojasnjevalne opombe.

Odgovornost posloводства za računovodske izkaze

Posloводство je odgovorno za pripravo in pošteno predstavitev teh računovodskih izkazov v skladu z mednarodnimi standardi računovodskega poročanja, kot jih je sprejela EU. Ta odgovornost vključuje: vzpostavitev, delovanje in vzdrževanje notranjega kontroliranja, povezanega s pripravo in pošteno predstavitvijo računovodskih izkazov, ki ne vsebujejo pomembno napačne navedbe zaradi prevare ali napake, izbiro in uporabo ustreznih računovodskih usmeritev ter pripravo računovodskih ocen, ki so utemeljene v danih okoliščinah.

Revizorjeva odgovornost

Naša odgovornost je izraziti mnenje o teh računovodskih izkazih na podlagi revizije. Revizijo smo opravili v skladu z mednarodnimi standardi revidiranja. Ti standardi zahtevajo od nas izpolnjevanje etičnih zahtev ter načrtovanje in izvedbo revizije za pridobitev sprejemljivega zagotovila, da računovodski izkazi ne vsebujejo pomembno napačne navedbe.

Revizija vključuje izvajanje postopkov za pridobitev revizijskih dokazov o zneskih in razkritjih v računovodskih izkazih. Izbrani postopki so odvisni od revizorjeve presoje in vključujejo tudi ocenjevanje tveganj napačne navedbe v računovodskih izkazih zaradi prevare ali napake. Pri ocenjevanju teh tveganj prouči revizor notranje kontroliranje, povezano s pripravljanjem in poštenim predstavljanjem računovodskih izkazov družbe, da bi določil okoliščinam ustrezne revizijske postopke, ne pa, da bi izrazil mnenje o uspešnosti notranjega kontroliranja družbe. Revizija vključuje tudi ovrednotenje ustreznosti uporabljenih računovodskih usmeritev in utemeljenosti računovodskih ocen posloводства kot tudi ovrednotenje celotne predstavitve računovodskih izkazov.

Verjamemo, da so pridobljeni revizijski dokazi zadostna in ustrezna podlaga za naše revizijsko mnenje.

Mnenje

Po našem mnenju so konsolidirani računovodski izkazi v vseh pomembnih pogledih poštena predstavitev finančnega stanja skupine Intereuropa na dan 31. decembra 2007 ter njenega poslovnega izida in denarnih tokov za tedaj končano leto v skladu z mednarodnimi standardi računovodskega poročanja, kot jih je sprejela EU.

Poročilo o drugih zakonskih in regulativnih zahtevah

V skladu s prvim odstavkom 57. člena Zakona o gospodarskih družbah (ZGD-1) smo pregledali poslovno poročilo. Po našem mnenju je poslovno poročilo usklajeno z revidiranimi računovodskimi izkazi.

DELOITTE REVIZIJA d.o.o.

Lidija Jezernik
Pooblaščenka revizorka
Članica uprave

Deloitte.

DELOITTE REVIZIJA D.O.O.
Ljubljana, Slovenija 1

Ljubljana, 21. marec 2008

KONSOLIDIRANI IZKAZ POSLOVNEGA IZIDA SKUPINE INTEREUROPA OD 1. 1. DO 31. 12. 2007

Tabela 4

Konsolidirani izkaz poslovnega izida skupine Intereuropa od 1. 1. do 31. 12. 2007

(v 1000 EUR)

	Pojasnila	Januar - december 2007	Januar - december 2006	I 07/06
Čisti prihodki od prodaje	1	235.499	208.002	113
Drugi poslovni prihodki	2	7.185	2.243	320
Stroški blaga, materiala in storitev	3,4,5	168.062	150.768	111
Stroški dela	6	44.094	38.122	116
Odpiri vrednosti	7	15.188	12.683	120
a) Amortizacija in drugi odpisi neopredmetenih dolgoročnih sredstev in opredmetenih osnovnih sredstev		13.172	11.494	115
b) Odpisi in popravki vrednosti obratnih sredstev		2.016	1.189	170
Drugi poslovni odhodki	8	2.538	1.927	132
Poslovni izid iz poslovanja	9	12.802	6.745	190
Finančni prihodki iz deležev		24.596	3.795	648
Finančni prihodki iz danih posojil		435	217	200
Finančni prihodki iz poslovnih terjatev		1.706	1.321	129
Finančni odhodki iz oslabitve in odpisov finančnih naložb		270	48	-
Finančni odhodki iz finančnih obveznosti		5.131	1.596	321
Finančni odhodki iz poslovnih obveznosti		610	400	153
Poslovni izid iz rednega poslovanja	10	33.528	10.034	334
Davek od dobička	11	4.199	2.400	175
Odloženi davki	12	-578	402	-
Čisti poslovni izid iz rednega poslovanja	13	29.907	7.232	414
Čisti dobiček/izguba po obdavčitvi iz ustavljenega poslovanja	14	-3.430	-490	700
Čisti poslovni izid obračunskega obdobja	15	26.477	6.742	393
Čisti poslovni izid manjšinskih lastnikov		414	355	117
Čisti poslovni izid večinskega lastnika		26.063	6.387	408
Osnovni in prilagojeni čisti dobiček na delnico (v EUR)	16	3.30	0.81	408

Pojasnila računovodskih izkazov so del računovodskih izkazov in jih je potrebno brati v povezavi z njimi.

KONSOLIDIRANA BILANCA STANJA SKUPINE INTEREUROPA NA DAN 31. 12. 2007

Tabela 5

Konsolidirana bilanca stanja skupine Intereuropa na dan 31. 12. 2007

(v 1000 EUR)

	Pojasnila	31. 12. 2007	31. 12. 2006	1 07/06
Sredstva		408.571	289.830	141
Dolgoročna sredstva	18	320.187	187.485	171
Neopredmetena sredstva in dolgoročne aktivne časovne razmejitve	19	8.105	6.802	119
Opredmetena osnovna sredstva	20	285.086	153.526	186
Naložbene nepremičnine	21	12.831	14.259	90
Dolgoročne finančne naložbe	22	13.979	12.760	110
Dolgoročne poslovne terjatve		23	0	-
Odložene terjatve za davek	32	163	138	118
Kratkoročna sredstva (brez AČR)	23	83.927	99.554	84
Sredstva za prodajo in ustavljeno poslovanje	24	2.105	32.416	6
Zaloge	25	150	79	190
Kratkoročne finančne naložbe	26	3.368	4.375	77
Kratkoročne poslovne terjatve	27	69.924	59.615	117
Denarna sredstva	28	8.380	3.069	273
Kratkoročne aktivne časovne razmejitve (AČR)	29	4.457	2.791	160
Kratkoročna sredstva (z AČR)		88.384	102.345	86
Obveznosti do virov sredstev		408.571	289.830	141
Kapital	30	186.154	181.340	103
Kapital večinskega lastnika		174.143	177.874	98
Vpoklicani kapital		32.976	32.976	100
Kapitalske rezerve		49.403	49.403	100
Rezerve iz dobička		12.008	12.008	100
Presežek iz prevrednotenja		6.029	25.516	24
Preneseni čisti poslovni izid		49.557	50.205	99
Čisti poslovni izid poslovnega leta		26.063	6.387	408
Uskupinjevalni popravek kapitala (prevedbene tečajne razlike)		-1.893	1.379	-
Kapital manjšinskih lastnikov		12.011	3.466	347
Rezervacije in dolgoročne pasivne časovne razmejitve	31	3.304	2.605	127
Dolgoročne obveznosti	32	81.331	31.804	256
Dolgoročne finančne obveznosti		77.796	27.482	283
Dolgoročne poslovne obveznosti		2.517	480	524
Odložene obveznosti za davek		1.018	3.842	26
Kratkoročne obveznosti	33	137.782	74.081	186
Obveznosti, vključene v skupine za odtujitev		0	2.495	-
Kratkoročne finančne obveznosti		83.640	22.853	366
Kratkoročne poslovne obveznosti		54.142	48.733	111

Pojasnila računovodskih izkazov so del računovodskih izkazov in jih je potrebno brati v povezavi z njimi.

KONSOLIDIRANI IZKAZ FINANČNEGA IZIDA SKUPINE INTEREUROPA OD 1. 1. DO 31. 12. 2007

Tabela 6

Konsolidirani izkaz finančnega izida skupine Intereuropa od 1. 1. do 31. 12. 2007

(v 1000 EUR)

	Pojasnila	Januar - december 2007	Januar - december 2006
Finančni tokovi pri poslovanju	35		
Postavke izkaza poslovnega izida		22.071	13.146
Poslovni prihodki (razen za prevrednotenje) in finančni prihodki iz poslovnih terjatev		237.811	222.161
Poslovni odhodki brez amortizacije in dolgoročnih rezervacij (razen za prevrednotenje) in finančni odhodki iz poslovnih obveznosti		-214.136	-203.311
Davki iz dobička in drugi davki, ki niso zajeti v poslovnih odhodkih		-1.604	-5.704
Spremembe čistih obratnih sredstev (in časovnih razmejitev, rezervacij ter odloženih terjatev in obveznosti za davek) poslovnih postavk bilance stanja		-10.434	-6.075
Začetne manj končne poslovne terjatve in aktivne časovne razmejitve		-13.388	-13.654
Začetne manj končne zaloge		-31	112
Končni manj začetni poslovni dolgovi, pasivne časovne razmejitve in rezervacije		2.985	7.467
Prebitek prejemkov pri poslovanju		11.637	7.071
Finančni tokovi pri naložbenju	36		
Prejemki pri naložbenju		29.784	13.481
Prejemki od dobljenih obresti, ki se nanašajo na naložbenje		191	379
Prejemki od deležev v dobičku drugih		746	1.454
Prejemki od odtujitve neopredmetenih dolgoročnih sredstev		0	0
Prejemki od odtujitve opredmetenih osnovnih sredstev in naložbenih nepremičnin		2.234	2.000
Prejemki od odtujitve dolgoročnih finančnih naložb		25.802	8.403
Prejemki od zmanjšanja kratkoročnih finančnih naložb		811	1.245
Izdatki pri naložbenju		-135.710	-25.160
Nakup odvisnih družb po odbitku pridobljenih denarnih sredstev		-23.023	0
Izdatki za pridobitev neopredmetenih dolgoročnih sredstev		-1.453	-3.628
Izdatki za pridobitev opredmetenih osnovnih sredstev in naložbenih nepremičnin		-111.124	-21.327
Izdatki za pridobitev dolgoročnih finančnih naložb		-110	-205
Prebitek izdatkov pri naložbenju		-105.926	-11.679
Finančni tokovi pri financiranju	37		
Prejemki pri financiranju		118.950	23.457
Povečanje kapitala		0	15
Prejemki na podlagi dolgoročnih posojil		65.322	11.998
Prejemki od povečanja prejetih kratkoročnih posojil		53.628	11.444
Izdatki pri financiranju		-19.396	-18.744
Izdatki za dane obresti, ki se nanašajo na financiranje		-4.426	-1.562
Izdatki za izplačila dividend in drugih deležev v dobičku		-6.931	-8.533
Izdatki za vračila dolgoročnih posojil		-8.039	-8.649
Prebitek prejemkov pri financiranju		99.554	4.713

	Pojasnila	Januar - december 2007	Januar - december 2006
Čisto povečanje/zmanjšanje denarnih sredstev		5.265	105
Učinek valutnih tečajev		46	-156
Denarna sredstva na začetku obdobja		3.069	3.584
Denarna sredstva na koncu obdobja	28,38	8.380	3.533
Denarna sredstva, prenesena na ustavljeno poslovanje		0	-464

Pojasnila računovodskih izkazov so del računovodskih izkazov in jih je potrebno brati v povezavi z njimi.

KONSOLIDIRANI IZKAZ GIBANJA KAPITALA SKUPINE ZA LETO 2007

Tabela 7

Konsolidirani izkaz gibanja kapitala skupine za leto 2007

(v 1000 EUR)

	Pojas- nilo	Osnovni kapital	Kapitalske rezerve	Zakonske rezerve	Presežek iz prevred- notenja	Preneseni čisti poslovni izid	Čisti poslovni izid poslov- nega leta	Uskupinje- valni popravek kapitala (prevedbe- ne tečajne razlike)	Kapital manjšin- skih lastnikov	Skupaj kapital
Začetno stanje 1. 1. 2007		32.976	49.403	12.008	25.516	50.205	6.387	1.379	3.466	181.340
Vnos čistega poslovnega izida poslovnega leta		0	0	0	0	0	26.063	0	414	26.477
Povečanje presežka iz prevrednotenja finančnih naložb		0	0	0	1.728	0	0	0	2	1.730
Prenos presežka iz prevrednotenja v prihodek (pri prodaji finančnih naložb)		0	0	0	-23.643	0	0	0	0	-23.643
Odprava obveznosti za odložene davke v dobro kapitala		0	0	0	2.428	0	0	0	0	2.428
Prevedbene tečajne razlike		0	0	0	0	0	0	-3.272	49	-3.223
Skupaj pripoznani prihodki in odhodki v kapitalu		0	0	0	-19.487	0	26.063	-3.272	465	3.769
Povečanje iz naslova nakupov oz. ustanovitev novih družb		0	0	0	0	0	0	0	8.416	8.416
Druge prerazporeditve sestavin kapitala		0	0	0	0	6.387	-6.387	0	0	0
Izplačilo dividend oz. deležev v dobičku		0	0	0	0	-6.595	0	0	-310	-6.905
Izplačilo nagrad članom uprave in nadzornega sveta		0	0	0	0	-75	0	0	0	-75
Druga zmanjšanja sestavin kapitala		0	0	0	0	-365	0	0	-26	-391
Končno stanje 31. 12. 2007	39	32.976	49.403	12.008	6.029	49.557	26.063	-1.893	12.011	186.154

Pojasnila računovodskih izkazov so del računovodskih izkazov in jih je potrebno brati v povezavi z njimi.

KONSOLIDIRANI IZKAZ GIBANJA KAPITALA SKUPINE ZA LETO 2006

Tabela 8

Konsolidirani izkaz gibanja kapitala skupine za leto 2006

(v 1000 EUR)

	Pojasnilo	Osnovni kapital	Kapitalske rezerve	Zakonske rezerve	Presežek iz prevrednotenja	Preneseni čisti poslovni izid	Čisti poslovni izid poslovnega leta	Uskupinjevalni popravek kapitala (prevedbene tečajne razlike)	Kapital manjšinskih lastnikov	Skupaj kapital
Začetno stanje 1. 1. 2006		32.976	49.403	11.096	18.977	49.876	9.245	1.303	3.181	176.057
Vnos čistega poslovnega izida poslovnega leta		0	0	0	0	0	6.387	0	356	6.743
Povečanje presežka iz prevrednotenja finančnih naložb		0	0	0	4.338	0	0	0	5	4.343
Odprava obveznosti za odložene davke v dobro kapitala		0	0	0	2.201	0	0	0	0	2.201
Prevedbene tečajne razlike		0	0	0	0	0	0	76	-22	54
Skupaj pripoznani dobiček v kapitalu v poslovnem letu		0	0	0	6.539	0	6.387	76	339	13.341
Povečanje iz naslova nakupov novih družb		0	0	0	0	0	0	0	15	15
Prenos iz prenesenega čistega poslovnega izida v zakonske rezerve		0	0	912	0	-912	0	0	0	0
Druga povečanja sestavin kapitala		0	0	0	0	240	0	0	210	450
Druge prerazporeditve sestavin kapitala		0	0	0	0	9.245	-9.245	0	0	0
Izplačilo dividend oz. deležev v dobičku		0	0	0	0	-8.244	0	0	-279	-8.523
Končno stanje 31. 12. 2006		40	32.976	49.403	12.008	50.205	6.387	1.379	3.466	181.340

Pojasnila računovodskih izkazov so del računovodskih izkazov in jih je potrebno brati v povezavi z njimi.

POJASNILA H KONSOLIDIRANEMU RAČUNOVODSKEMU IZKAZU POSLOVNEGA IZIDA

Skupina je gospodarnost poslovanja izboljšala za 3 % na račun višjih poslovni prihodkov glede na poslovne odhodke. Primerjalne podatke smo zmanjšali za prihodke in odhodke družbe Schneider & Peklar GmbH, Dunaj, učinek pa prikazali v postavki izguba po obdavčitvi iz ustavljenega poslovanja v vrednosti 490 tisoč EUR.

Pojasnilo 1: Čisti prihodki od prodaje

Ustvarjeni čisti prihodki od prodaje skupine so višji za 13 odstotkov.

Pojasnilo 2: Drugi poslovni prihodki

Vrednost drugih poslovnih prihodkov znaša 7.185 tisoč EUR in predstavlja:

- čisti dobiček pri prodaji opredmetenih osnovnih sredstev v višini 1.655 tisoč EUR,
- plačane terjatve, za katere je bil v letu 2006 oblikovan popravek vrednosti terjatev v znesku 614 tisoč EUR, in
- druge prihodke v višini 4.916 tisoč EUR. 88 odstotkov vrednosti predstavljajo prihodki iz nastale pozitivne razlike pri nakupu novih družb skupine.

Na višje ustvarjene druge poslovne prihodke v letu 2007 so vplivali prihodki iz nastalega slabega imena pri pridobitvi novih družb, predvsem nove črnogorske družbe, Zetatrans A.D. Podgorica.

POJASNILO 3: Stroški blaga, materiala in storitev

Stroški blaga, materiala in storitev beležijo 11-odstotno rast, k čemur so največ prispevali stroški storitev, ki so porasli za 15.741 tisoč EUR, čeprav so v strukturi poslovnih odhodkov poslabšali svojo udeležbo za eno odstotno točko.

Tabela 9			
Stroški blaga, materiala in storitev	(v 1000 EUR)		
	2007	2006	1 07/06
Stroški blaga, materiala in storitev	168.062	150.768	111
Nabavna vrednost prodanega blaga in materiala ter stroški porabljenega materiala	12.882	11.329	114
Stroški storitev	155.180	139.439	111

Pojasnilo 4: Stroški porabljenega materiala

Stroški porabljenega materiala so se ob ohranitvi enake strukturne udeležbe v poslovnih odhodkih povečali za 14 %. Predstavljajo porabo za stroške goriva za tovorna in ostala vozila, stroške kuriva za ogrevanje, stroške materiala za vzdrževanje in čiščenje ter stroške pisarniškega materiala.

Pojasnilo 5: Stroški storitev

V strukturi stroškov storitev predstavljajo direktni stroški (stroški dobaviteljev, neposredno povezani z opravljanjem storitev) kar 84 odstotkov stroškov. Glavnino teh stroškov predstavljajo stroški prevoznih storitev.

Tabela 10			
Stroški storitev	(v 1000 EUR)		
	2007	2006	1 07/06
Direktni stroški	131.473	120.500	109
Ostali stroški storitev:	23.707	18.939	125
Telefonski stroški	1.658	1.627	102
Stroški vzdrževanja	4.824	4.891	99
Zavarovalne premije	1.862	1.592	117
Stroški izbraževanja	325	243	134
Ostali stroški storitev	15.038	10.586	142
Stroški storitev	155.180	139.439	111

Pojasnilo 6: Stroški dela

Tabela 11

Stroški dela	(v 1000 EUR)		
	2007	2006	1 07/06
Stroški plač	30.265	26.726	113
Stroški socialnih zavarovanj	5.998	5.254	114
a) Stroški za pokojninsko zavarovanje	2.447	2.345	104
b) Stroški za ostala socialna zavarovanja	3.551	2.909	122
Drugi stroški dela	7.831	6.142	127
a) Regres	1.239	1.319	94
b) Prevoz in prehrana	3.348	2.973	113
c) Ostali stroški dela	3.244	1.850	175
Stroški dela	44.094	38.122	116

Stroški dela so ob ohranitvi enakega strukturnega deleža v poslovnih odhodkih (19 %) višji za 16 odstotkov.

Pojasnilo 7: Odpisi vrednosti

Tabela 12

Odpisi vrednosti	(v 1000 EUR)		
	2007	2006	1 07/06
Odpisi vrednosti (a+b+c)	15.188	12.683	120
a Amortizacija	13.065	10.950	119
b Prevrednotovalni poslovni odhodki pri neopredmetenih dolgoročnih sredstvih in opredmetenih osnovnih sredstvih	107	544	20
c Prevrednotovalni poslovni odhodki pri obratnih sredstvih	2.016	1.189	170

Kategorija odpisov vrednosti beleži 20-odstotno povečanje, kar je rezultat predvsem višjih stroškov amortizacije.

Pojasnilo 8: Drugi poslovni odhodki

Tabela 13

Drugi poslovni odhodki	(v 1000 EUR)		
	2007	2006	1 07/06
Prispevek za mestno zemljišče	957	1.032	93
Donacije	193	52	371
Ostali poslovni odhodki	1.388	843	165
Drugi poslovni odhodki	2.538	1.927	132

Drugi poslovni odhodki so višji za 32 %, v poslovnih odhodkih pa predstavljajo 1-odstotno udeležbo.

Prikaz poslovnih odhodkov po naravnih vrstah

Poslovni odhodki skupine beležijo 13-odstotno rast, k čemur so največ prispevali stroški blaga, materiala in storitev, ki so se povečali za 11 odstotkov. Struktura poslovnih odhodkov je ostala v večji meri enaka kot v preteklem poslovnem obdobju.

Tabela 14

Prikaz poslovnih odhodkov po naravnih vrstah

(v 1000 EUR)

	2007	v %	2006	v %	1 07/06
1. Stroški blaga, materiala in storitev (a+b)	168.062	73%	150.768	74%	111
a. Nabavna vrednost prodanih blaga in materiala ter stroški porabljenega materiala	12.882	6%	11.329	6%	114
b. Stroški storitev	155.180	68%	139.439	69%	111
2. Stroški dela (a+b+c)	44.094	19%	38.122	19%	116
a. Stroški plač	30.265	13%	26.726	13%	113
b. Stroški socialnih zavarovanj	5.998	3%	5.254	3%	114
1) Stroški za pokojninsko zavarovanje	2.447	1%	2.345	1%	104
2) Stroški za ostala socialna zavarovanja	3.551	2%	2.909	1%	122
c. Drugi stroški dela	7.831	3%	6.142	3%	127
3. Odpisi vrednosti (a+b+c)	15.188	7%	12.683	6%	120
a. Amortizacija	13.065	6%	10.950	5%	119
b. Prevrednotovalni poslovni odhodki pri neopredmetenih dolgoročnih sredstvih in opredmetenih osnovnih sredstvih	107	0%	544	0%	20
c. Prevrednotovalni poslovni odhodki pri obratnih sredstvih	2.016	1%	1.189	1%	170
4. Drugi poslovni odhodki	2.538	1%	1.927	1%	132
5. Stroški in odhodki (1 do 4)	229.882	100%	203.500	100%	113

Pojasnilo 9: Poslovni izid iz poslovanja

Skupina je dosegla poslovni izid iz poslovanja v vrednosti 12.802 tisoč EUR in ga na račun višjih doseženih poslovnih prihodkov skoraj podvojila glede na leto poprej.

Pojasnilo 10: Poslovni izid iz rednega poslovanja

Ustvarjen poslovni izid iz rednega poslovanja skupine z vrednostjo 33.528 tisoč EUR je rezultat poslovnega izida iz poslovanja in poslovnega izida iz finančnega delovanja. Rezultat je boljši za 3,3-krat kakor v primerljivem obdobju.

Finančni prihodki in odhodki

Poslovni izid iz finančnega delovanja skupine je predvsem rezultat vpliva prodaje dolgoročne finančne naložbe v Banko Koper d.d. v obvladujoči družbi, izjemen finančni rezultat pa so zniževali porasli finančni odhodki zaradi zadolževanja skupine.

Dobiček iz tečajnih razlik v poslovnem izidu za leto 2007 je pripoznan v višini 115 tisoč EUR.

Tabela 15

Finančni prihodki in odhodki

(v 1000 EUR)

	2007	2006	1 07/06
1. Finančni prihodki iz deležev	24.596	3.795	648
Finančni prihodki iz deležev v pridruženih družbah	100	200	50
Finančni prihodki iz deležev v drugih družbah (dividende)	572	1.454	39
Finančni prihodki iz drugih naložb	23.924	2.141	1,117
2. Finančni prihodki iz danih posojil	435	217	200
3. Finančni prihodki iz poslovnih terjatev	1.706	1.321	129
4. Skupaj finančni prihodki (1+2+3)	26.737	5.333	501
5. Finančni odhodki iz oslabitve in odpisov finančnih naložb	270	48	563
6. Finančni odhodki iz finančnih obveznosti	5.131	1.596	321
Finančni odhodki iz posojil, prejetih od bank in drugih	4.843	1.557	311
Finančni odhodki iz drugih finančnih obveznosti	288	39	-
7. Finančni odhodki iz obveznosti do dobaviteljev in meničnih obveznosti	610	400	153
8. Skupaj finančni odhodki (5+6+7)	6.011	2.044	294
Poslovni izid iz finančnega delovanja (4-8)	20.726	3.289	630

Pojasnilo 11: Davek od dobička (odmerjeni davek)

Ugotovljena davčna obveznost skupine za davčno leto 2007 je 4.199 tisoč EUR. 73 odstotkov davčne obveznosti odpade na obvladujočo družbo. Obdavčljive in odbitnečasne razlike iz tega naslova so izkazane v prihodkih iz odloženih davkov v vrednosti 578 tisoč EUR.

Tabela 16

Davek od dobička (odmerjeni davek)

(v 1000 EUR)

	2007	2006	1 07/06
Davek	4.199	2.400	175
Odloženi davek	-578	402	-144
Skupaj davek iz dobička	3.621	2.802	129
Dobiček pred obdavčitvijo	30.098	10.034	300
Davek, obračunan po predpisani stopnji	6.712	2.458	273
Davčno nepriznani odhodki	1.012	883	115
Davčne olajšave	-1.055	-410	257
Prihodki, ki zmanjšujejo davčno osnovo	-3.037	-165	1,841
Ostale postavke	-11	36	-31
Skupaj davek iz dobička	3.621	2.802	129

Pojasnilo 12: Odloženi davek**Dejanska davčna obremenitev skupine**

Uporabljena ponderirana davčna stopnja je 22,4 %.

Tabela 17

Odloženi davek	(v 1000 EUR)		
	2007	2006	1 07/06
Odmerjeni davek	4.199	2.400	175
Odloženi davek	-578	402	-144
Skupaj	3.621	2.802	129

Pojasnilo 13: Čisti poslovni izid iz rednega poslovanja skupine

V letu 2007 je bil čisti poslovni izid iz rednega poslovanja 29.907 tisoč EUR.

Pojasnilo 14: Ustavljeno poslovanje

Zaradi uvedbe stečajnega postopka nad družbo Schneider & Peklar GmbH smo njen vpliv v izkazih ločeno izkazali kot ustavljeno poslovanje, in sicer je bila vrednost ugotovljene izgube iz ustavljenega poslovanja 3.430 tisoč EUR.

Razčlenitev zneska izgube iz ustavljenega poslovanja

Tabela 18

Ustavljeno poslovanje	(v 1000 EUR)	
	2007	2006
Čisti prihodki od prodaje	0	11.572
Drugi poslovni prihodki (vključno iz naslova odprave obveznosti za odtujitev)	2.495	85
Finančni prihodki	0	22
Odprava prevedbenih tečajnih razlik v kapitalu	54	0
Skupaj prihodki	5.549	11.679
Stroški blaga, materiala in storitev	0	9.158
Stroški dela	0	2.469
Amortizacija	0	84
Odpiri in popravki vrednosti obratnih sredstev	0	4
Prevrednotenje sredstev za prodajo in ustavljenega poslovanja	5.979	0
Drugi poslovni odhodki	0	568
Finančni odhodki	0	43
Skupaj odhodki	5.979	12.326
Davek od dobička in odloženi davki	0	-157
Izguba po obdavčitvi	-3.430	-490

Pojasnilo 15: Čisti poslovni izid obračunskega obdobja

Skupina je v letu 2007 ustvarila čisti poslovni izid v znesku 26.477 tisoč EUR, od katerega na večinskega lastnika odpade 26.063 tisoč EUR, na manjšinskega pa 414 tisoč EUR.

Tabela 19

Čisti poslovni izid obračunskega obdobja

(v 1000 EUR)

Zap. št.		2007	2006	1 07/06
1.	Poslovni izid iz poslovanja	12.802	6.745	190
2.	Poslovni izid iz financiranja	20.726	3.289	630
3.	Davek iz dobička (skupaj z odloženimi davki)	3.621	2.802	129
4.	Izguba iz ustavljenega poslovanja	3.430	490	700
5.	Skupaj (1+2-3-4)	26.477	6.742	393
5.a	Čisti poslovni izid manjšinskih lastnikov	414	355	117
5.b	Čisti poslovni izid večinskega lastnika	26.063	6.387	408

Pojasnilo 16: Osnovni in prilagojeni čisti dobiček na delnico

Osnovni čisti dobiček na delnico je izračunan kot: čisti poslovni izid, ki pripada navadnim delničarjem obvladujoče družbe / tehtano povprečno število v obračunskem obdobju uveljavljajočih se navadnih delnic (26.063 tisoč EUR / 7.902.413 delnic).

Popravljeni čisti dobiček na delnico je enak kot osnovni čisti dobiček na delnico, saj obvladujoča družba ne razpolaga s popravljivimi možnostnimi (potencialnimi) navadnimi delnicami.

Tabela 20

Osnovni in prilagojeni čisti dobiček na delnico

(v EUR)

	2007	2006
Čisti dobiček na delnico iz rednega poslovanja	3,73	0,87
Čisti dobiček na denico iz ustavljenega poslovanja	-0,43	-0,06
Skupaj	3,30	0,81

Pojasnilo 17: Druga razkritja

Povezane stranke v skupini so:

- odvisne družbe,
- pridružene družbe,
- skupni podvigi v obliki skupaj obvladovanega podjetja,
- ključno ravnateljsko osebje povezanih družb skupine.

Ključno ravnateljsko osebje v družbi Intereuropa d.d. so člani uprave, v odvisnih družbah pa člani uprave ali glavni direktor, če družbe nimajo uprave.

Tabela 21

Višina nadomestil ključnega ravnateljskega osebja

(v 1000 EUR)

	2007	2006	1 07/06
1. Kratkoročni zasluški (plača s prispevki za socialno zavarovanje, letni in bolniški dopust, deleži v dobičku, nedenarni zasluški (bonitete))	1.506	1.347	112
2. Odpravnine iz poslovnih razlogov	0	12	-
Skupaj	1.506	1.359	111

Skupina ključnemu ravnateljskemu osebju ni odobrila poroštev in predujmov.

Družbe skupine Intereuropa so v letu 2007 spodaj navedenim skupinam oseb izplačale naslednje bruto prejemke:

	Uprava in direktorji družb	Zaposleni po individualni pogodbi
Plače in drugi prejemki	1.506	3.471

Ostalih nadomestil zaposlenih po individualnih pogodbah v odvisnih družbah ni bilo.

Razkritja poslov s povezanimi strankami

Prihodki od prodaje storitev	2007	2006	1 07/06
Pridružena podjetja	428	376	114
Skupaj obvladovana družba	405	177	229

Stroški storitev	2007	2006	1 07/06
Pridružena podjetja	1.824	1.886	97
Skupaj obvladovana družba	17.421	11.616	150

Stanje poslovnih terjatev in danih posojil	31. 12. 2007	31. 12. 2006	1 07/06
Pridružena podjetja	135	158	85
Skupaj obvladovana družba	32	13	246

Stanje poslovnih obveznosti in prejetih posojil	31. 12. 2007	31. 12. 2006	1 07/06
Pridružena podjetja	199	268	74
Skupaj obvladovana družba	1.500	1.182	127
Ključno ravnateljsko osebje	6	29	21

Nobena od zgoraj navedenih obveznosti ni zavarovana niti ni v povezavi z njimi izdano ali prejeta nobeno jamstvo. Obveznosti do pridruženih družb so v skladu z dobro prakso poravnane z medsebojno kompenzacijo, medtem ko se obveznosti do skupaj obvladovane družbe običajno poravnava z nakazili, asignacijami oziroma medsebojnimi kompenzacijami.

Posli s povezanimi strankami so bili opravljeni po tržnih pogojih.

Pridružene družbe

Družba Intereuropa d.d. ima 40-odstotni delež v pridruženi družbi AC - Interauto d.o.o., Koper. Predstavljeni zneski predstavljajo 40 % sredstev, obveznosti, prodaje in poslovnega izida pridružene družbe.

Tabela 27

Pridružene družbe	(v 1000 EUR)		
	31. 12. 2007	31. 12. 2006	1 07/06
Sredstva	420	791	53
Dolgoročna sredstva	85	93	91
Kratkoročna sredstva	335	535	63
Aktivne časovne razmejitev	0	163	-
Obveznosti	420	791	53
Kapital	-134	128	-105
Dolgoročne obveznosti	42	89	47
Kratkoročne obveznosti	507	574	88
Pasivne časovne razmejitev	5	0	-
Prihodki	1.386	1.483	93
Odhodki (skupaj z davkom iz dobička)	1.443	1.466	98
Čisti poslovni izid obračunskega obdobja	-57	17	-335

Skupaj obvladovana družba

Družba Intereuropa d.d. ima 50-odstotni delež v skupaj obvladovani družbi Intereuropa-FLG, d.o.o., Ljubljana. Predstavljeni zneski predstavljajo 50 % sredstev, obveznosti, prodaje in poslovnega izida skupaj obvladovane družbe.

Tabela 28

Skupaj obvladovana družba	(v 1000 EUR)		
	31. 12. 2007	31. 12. 2006	1 07/06
Sredstva	1.589	1.651	96
Dolgoročna sredstva	20	9	222
Kratkoročna sredstva	1.569	1.642	96
Obveznosti	1.589	1.651	96
Kapital	172	162	106
Dolgoročne obveznosti	12	0	-
Kratkoročne obveznosti	1.405	1.489	94
Prihodki	12.181	9.771	125
Odhodki (skupaj z davkom iz dobička)	12.081	9.688	125
Čisti poslovni izid obračunskega obdobja	100	83	120

Skupaj obvladovano podjetje Intereuropa-FLG, d.o.o., Ljubljana, je pripravilo svoje računovodske izkaze v skladu z MSRP. Posli s povezanimi strankami so bili opravljeni po tržnih pogojih.

Nakupi odvisnih družb

V letu 2007 smo pridobili štiri nove družbe.

Tabela 29

Nakupi odvisnih družb

(v 1000 EUR)

	ITAR d.o.o, Zagreb	Zetatrans AD Podgorica	TOV Intereuropa - Ukraina, Kiev	TOV DDT, Onakivci
Datum pridobitve	1.1.2007	1.10.2007	1.5.2007	1.10.2007
Lastništvo	100%	66,77%	100%	100%
Opredmetena osnovna sredstva	351	21.322	12.088	1.410
Druga neopredmetna sredstva	0	8	0	0
Dolgoročna finančna sredstva	0	8	0	0
Zaloge	0	40	0	0
Poslovne in druge terjatve	254	1.321	0	44
Denarna sredstva	65	3.698	3	10
Poslovne in druge obveznosti	126	591	0	11
Bančna posojila	488	0	0	0
Odložene obveznosti za davek	0	158	0	0
Obveznosti za davek	0	322	0	0
Skupaj neto sredstva	56	25.326	12.091	1.453
Manjšinski delež o,o%	0	8.416	0	0
Pridobljena neto sredstva	56	16.910	12.091	1.453
Plačilo v denarju	674	12.656	12.039	1.372
Stroški, neposredno povezani s poslovno združitvijo	0	51	7	0
Skupna nakupna vrednost	674	12.707	12.046	1.372
Dobro ime/slabo ime	618	-4.203	-45	-81

OBMOČNI IN PODROČNI ODSEKI

Tabela 30

Informacije po območnih odsekih

(v 1000 EUR)

	Območje EU 2007	Območje EU 2006	Območje izven EU 2007	Območje izven EU 2006	Izločitve 2007	Izločitve 2006	Skupaj EU in izven EU 2007	Skupaj EU in izven EU 2006
Prihodki								
Prihodki od poslov z drugimi odseki	17.090	2.883	5.118	1.147	22.208	4.030	0	0
Prihodki od zunanjih odjemalcev	174.253	157.282	61.245	50.720			235.499	208.002
Skupaj prihodki	191.343	160.165	66.363	51.867	22.208	4.030	235.499	208.002
Poslovni izid odsekov (iz poslovanja)	7.501	1.733	5.301	5.012			12.802	6.745
Dobiček iz poslovanja (iz rednega delovanja)	31.648	6.142	1.879	3.892			33.528	10.034

	Območje EU 2007	Območje EU 2006	Območje izven EU 2007	Območje izven EU 2006	Izločitve 2007	Izločitve 2006	Skupaj EU in izven EU 2007	Skupaj EU in izven EU 2006
Dobiček/izguba iz poslovanja (iz ustavljenega delovanja)	-3.430	-490					-3.430	-490
Odhodki za obresti	3.565	873	2.664	663			6.229	1.536
Prihodki za obresti	1.545	192	-239	26			1.306	218
Davek iz dobička (skupaj z odloženimi davki)	2.738	1.811	883	991			3.621	2.802
Čisti dobiček	25.480	3.841	997	2.901			26.477	6.742
Druge informacije								
Sredstva odsekov	340.340	256.551	214.718	92.383	146.742	59.494	408.316	289.440
Naložbe v pridružena podjetja po kapitalni metodi	254	390					254	390
Celotna sredstva skupine	340.594	256.941	214.718	92.383	146.742	12.544.825	408.570	289.830
Obveznosti odsekov	340.594	256.942	214.718	92.383	146.742	59.494	408.570	289.830
Celotne obveznosti skupine	340.594	256.942	214.718	92.383	146.742	59.494	408.570	289.830
Naložbe v opredmetena in neopredmetena dolgoročna sredstva - celotna nabavna vrednost	37.847	11.717	76.058	11.661			113.905	23.378
Amortizacija za nove naložbe v opredmetena in neopredmetena sredstva	236	414	371	167			607	581
Amortizacija in drugi odpisi neopredmetenih in opredmetenih osnovnih sredstev	8.387	8.421	4.784	3.073			13.171	11.494
Nedenarni odhodki (razen amortizacije), ki so vključeni v odhodke odseka	1.019	1.027	998	162			2.016	1.189

Tabela 31

Informacije po področnih odsekih

(v 1000 EUR)

	Kopenski promet		Logistične rešitve		Interkontinentalni promet		Ostale storitve		Skupina	
	2007	2006	2007	2006	2007	2006	2007	2006	2007	2006
Prihodki od zunanjih odjemalcev	124.963	117.631	26.052	22.884	78.572	62.501	5.912	4.985	235.499	208.002
Knjigovodska vrednost sredstev	106.840	90.646	110.949	101.429	92.281	21.357	98.500	76.398	408.571	289.830
Nabavna vrednost pridobljenih sredstev	8.224	10.173	16.686	6.294	83.846	2.479	2.704	4.455	111.460	23.402
Delež prihodkov od zunanjih odjemalcev po območjih odjemalcev										
Evropa	56%	63%	61%	61%	52%	53%	44%	42%	55%	59%
Izven Evrope	44%	37%	39%	39%	48%	47%	56%	58%	45%	41%

POJASNILA H KONSOLIDIRANI BILANCI STANJA NA DAN 31. 12. 2007

Premoženje skupine je na obravnavani bilančni presečni dan večje za 41 odstotkov glede na zadnji dan leta prej. Opazno je zmanjšanje kratkoročnih sredstev na račun dolgoročnih ter izboljšanje udeležbe kratkoročnih obveznosti. Poleg novih naložb v opredmetena osnovna sredstva so k temu prispevala tudi opredmetena osnovna sredstva novopridobljenih družb v letu 2007.

Pojasnilo 18: Dolgoročna sredstva

Dolgoročna sredstva predstavljajo 78 odstotkov vseh sredstev in so v primerjavi s presečnim dnev primerjalnega leta za 71 odstotkov večja. V strukturi sredstev so izboljšala svojo udeležbo za 13 odstotnih točk na račun sredstev pridobljenih družb ter investicij, obenem pa je potrebno upoštevati tudi zmanjšanje postavke v primerjalnih podatkih za prenos sredstev družbe Schneider & Peklar GmbH, Dunaj (vključno z dobrim imenom) v višini 5.979 tisoč EUR na kratkoročni del bilance stanja, in sicer v postavko sredstev za prodajo in ustavljeno poslovanje.

Pojasnilo 19: Neopredmetena sredstva

Tabela 32

Gibanje neopredmetenih sredstev in dolgoročnih aktivnih časovnih razmejitev v letu 2007

(v 1000 EUR)

	Dolgoročne premoženjske pravice	Dobro ime	Dolgoročno odloženi stroški razvijanja	Dolgoročne aktivne časovne razmejitve (dolgoročno odloženi stroški poslovanja)	Skupaj
Nabavna vrednost					
Stanje 1. 1. 2007	5.426	1.427	1.389	7	8.249
Vključitev novih odvisnih družb	8	618	0	0	626
Povečanja	580	0	873	44	1.497
Zmanjšanja	-52	0	0	-21	-73
Tečajne razlike	1	0	-8	0	-7
Stanje 31. 12. 2007	5.963	2.045	2.254	30	10.292
Popravek vrednosti					
Stanje 1. 1. 2007	1.354	0	93	0	1.447
Povečanja (iz naslova amortizacije)	778	0	14	0	792
Zmanjšanja iz naslova odtujitve	-52	0	0	0	-52
Stanje 31. 12. 2007	2.080	0	107	0	2.187
Neodpisana vrednost					
Stanje 1. 1. 2007	4.073	1.427	1.296	7	6.802
Stanje 31. 12. 2007	3.883	2.045	2.147	30	8.105

Tabela 33

Gibanje neopredmetenih sredstev in dolgoročnih aktivnih časovnih razmejitev v letu 2006

(v 1000 EUR)

	Dolgoročne premoženjske pravice	Dobro ime	Dolgoročni odloženi stroški razvijanja	Dolgoročne aktivne časovne razmejitve (dolgoročno odloženi stroški poslovanja)	Skupaj
Nabavna vrednost					
Stanje 1. 1. 2006	2.844	5.190	860	25	8.919
Povečanja	3.097	0	800	0	3.897
Zmanjšanja	-486	-470	-268	-18	-1.242
Zmanjšanje za prenos na sredstva za prodajo	-37	-3.293	0	0	-3.330
Tečajne razlike	8	0	-3	0	5
Stanje 31. 12. 2006	5.426	1.427	1.389	7	8.250
Popravek vrednosti					
Stanje 1. 1. 2006	1.269	0	80	0	1.349
Povečanja (iz naslova amortizacije)	604	0	14	0	618
Zmanjšanja iz naslova odtujitve	-486	0	0	0	-486
Zmanjšanje za prenos na sredstva za prodajo	-33	0	0	0	-33
Stanje 31. 12. 2006	1.354	0	94	0	1.448
Neodpisana vrednost					
Stanje 1. 1. 2006	1.576	5.190	780	25	7.571
Stanje 31. 12. 2006	4.072	1.427	1.295	7	6.802

Na gibanje neopredmetenih dolgoročnih sredstev v letu 2007 vplivajo povečanja zaradi novopridobljenih sredstev družb skupine in amortizacija z odpisi. Skupina je neopredmetena dolgoročna sredstva povečala za 19 %. Dolgoročne premoženjske pravice in dolgoročno odloženi stroški razvijanja imajo končno dobo koristnosti.

Knjigovodska vrednost dobrega imena, ki nima končne dobe koristnosti, pa se letno pregleduje in odpisuje za oslabitev, če se šteje, da je to potrebno. Dobro ime iz naslova pridobitve avstrijske družbe v stečaju (3.293 tisoč EUR) smo v primerjalnih podatkih prenesli v postavko sredstev za prodajo in ustavljeno poslovanje.

Na obravnavani presečni dan družba nima nikakršnih finančnih obveznosti zaradi nakupa neopredmetenih sredstev, poslovne obveznosti iz tega naslova pa znašajo 91 tisoč EUR. Družba nima pravnih omejitev za razpolaganje z neopredmetenimi sredstvi.

Pojasnilo 20: Opredmetena osnovna sredstva

Predstavljajo 69 % vseh sredstev skupine. Na povečanje opredmetenih osnovnih sredstev v letu 2007 so vplivale nove pridobitve osnovnih sredstev povezanih družb skupine ter sredstva novouskupinjenih družb. Prodaja in amortizacija omenjenih sredstev sta prispevali k zmanjšanju vrednosti opredmetenih osnovnih sredstev. V primerjavi s presečnim stanjem preteklega leta so se predvsem zaradi vključitve novih odvisnih družb in opredmetenih sredstev v pridobivanju povečala za 86 % - predvsem zaradi novih investicij v nepremičnine in opremo.

Tabela 34

Gibanje opredmetenih osnovnih sredstev v letu 2007

(v 1000 EUR)

	Zemljišča	Zgradbe	Vlaganja v tuja opredmetena osnovna sredstva	Druge naprave in oprema	Opredmetena osnovna sredstva v pridobivanju	Predujmi za pridobitev opredmetenih osnovnih sredstev	Skupaj
Nabavna vrednost							
Stanje 1. 1. 2007	21.634	141.956	80	59.688	4.135	1.568	229.061
Popravek otvoritve	0	1	0	-62	0	0	-61
Nabava	0	0	0	0	112.452	2.420	114.872
Aktiviranje	36.268	24.357	0	14.097	-74.722	0	0
Vključitev novih odvisnih družb	19.257	14.547	30	1.083	42	0	34.959
Zmanjšanja iz naslova odtujitev	-69	-231	0	-5.164	-58	-2.892	-8.414
Povečanje za prenos iz naložbenih nepremičnin	174	1.408	0	0	0	0	1.582
Zmanjšanje za prenos na naložbene nepremičnine	0	-43	0	0	-23	0	-66
Zmanjšanje za prenos na sredstva za prodajo	0	-642	0	0	0	0	-642
Tečajne razlike	-1.602	-633	0	-347	-840	97	-3.325
Stanje 31. 12. 2007	75.662	180.720	110	69.295	40.986	1.193	367.966
Popravek vrednosti							
Stanje 1. 1. 2007	0	41.157	75	34.303	0	0	75.535
Popravek otvoritve	0	31	0	33	0	0	63
Povečanja (iz naslova amortizacije)	0	4.247	1	7.574	0	0	11.822
Zmanjšanje iz naslova odtujitve	0	-120	0	-4.837	0	0	-4.957
Povečanje za prenos iz sredstev za prodaje	0	0	0	0	0	0	0
Povečanje za prenos iz naložbenih nepremičnin	0	539	0	0	0	0	539
Zmanjšanje za prenos na sredstva za prodajo	0	-76	0	0	0	0	-76
Tečajne razlike	0	-41	0	-6	0	0	-47
Stanje 31. 12. 2007	0	45.737	76	37.067	0	0	82.880
Neodpisana vrednost							
Stanje 1. 1. 2007	21.634	100.799	5	25.385	4.135	1.568	153.526
Stanje 31. 12. 2007	75.662	134.983	34	32.228	40.986	1.193	285.086

Tabela 35

Gibanje opredmetenih osnovnih sredstev v letu 2006

(v 1000 EUR)

	Zemljišča	Zgradbe	Vlaganja v tuja opredmetena osnovna sredstva	Druge naprave in oprema	Opredmetena osnovna sredstva v pridobivanju	Predujmi za pridobitev opredmetenih osnovnih sredstev	Skupaj
Nabavna vrednost							
Stanje 1. 1. 2006	19.154	138.547	128	57.188	1.750	345	217.112
Nabava	0	0	0	0	20.089	1.271	21.360
Aktiviranje	3.003	3.277	0	11.353	-17.633	0	0
Uskladitev iz naslova prilagoditve amortizacijske stopnje iz preteklih let	0	504	0	0	0	0	504
Zmanjšanja iz naslova odtujitev	-430	-767	-47	-8.291	-61	-48	-9.645
Povečanje za prenos iz sredstev za prodajo	0	482	0	0	0	0	482
Povečanje za prenos iz naložbenih nepremičnin	21	1.334	0	0	0	0	1.355
Zmanjšanje za prenos na naložbene nepremičnine	-126	-756	0	0	0	0	-882
Zmanjšanje za prenos na sredstva za prodajo	0	-837	0	-580	0	0	-1.417
Tečajne razlike	12	172	0	18	-8	-1	193
Stanje 31. 12. 2006	21.634	141.956	81	59.688	4.137	1.567	229.061
Popravek vrednosti							
Stanje 1. 1. 2006	0	36.922	122	36.818	0	0	73.862
Povečanja (iz naslova amortizacije)	0	3.714	1	6.034	0	0	9.749
Zmanjšanje iz naslova odtujitve	0	-361	-47	-8.115	0	0	-8.523
Povečanje za prenos iz sredstev za prodaje	0	318	0	0	0	0	318
Povečanje za prenos iz naložbenih nepremičnin	0	760	0	0	0	0	760
Zmanjšanje za prenos na sredstva za prodajo	0	-256	0	-435	0	0	-691
Tečajne razlike	0	59	0	0	0	0	59
Stanje 31. 12. 2006	0	41.157	76	34.303	0	0	75.535
Neodpisana vrednost							
Stanje 1. 1. 2006	19.154	101.625	6	20.370	1.750	345	143.250
Stanje 31. 12. 2006	21.634	100.799	5	25.385	4.137	1.567	153.526

Glede na tržne vrednosti nepremičnin na podobnih lokacijah ocenjujemo, da so tržne vrednosti zemljišč in zgradb enake ali višje od njihovih knjigovodskih vrednosti (odvisno od lokacije, stanja in starosti objekta ter tržnih razmer), zato jih nismo slabili.

Na dan 31. 12. 2007 znašajo obveznosti za prejeta posojila (kratkoročna in dolgoročna), ki so namenjena za opredmetena osnovna sredstva, 484.658 tisoč EUR, poslovne obveznosti za opredmetena osnovna sredstva pa znašajo 13.165 tisoč EUR. Na bilančni presečni dan družba nima nikakršnih zastavljenih opredmetenih osnovnih sredstev kot jamstva za dolgove niti nima drugih pravnih omejitev za razpolaganje z njimi.

Pojasnilo 21: Naložbene nepremičnine

Glede na tržne vrednosti nepremičnin, ki se odražajo v trenutno veljavnih cenah na posameznih lokacijah, in glede na stanje objektov ocenjujemo, da so tržne vrednosti naložbenih nepremičnin do 50 odstotkov višje od njihovih knjigovodskih vrednosti (pri tem ocenjujemo najvišje vrednosti na lokacijah Koper in Ljubljana), zato jih nismo slabili. V primerjavi z letom poprej izkazujejo padec za 10 odstotkov, na kar vplivata amortizacija in prenos na opredmetena osnovna sredstva. Spremembe postavke so podane v spodnji tabeli.

Tabela 36			
Naložbene nepremičnine		(v 1000 EUR)	
	2007	2006	
Nabavna vrednost			
Stanje 1. 1.	19.713	20.186	
Povečanje za nove nabave	66	882	
Zmanjšanje iz naslova prodaje	0	-173	
Zmanjšanje za prenos na sredstva za prodajo	0	-938	
Zmanjšanja za prenos na opredmetena osnovna sredstva	-1.582	-244	
Stanje 31. 12.	18.197	19.713	
Popravek vrednosti			
Stanje 1. 1.	5.454	5.547	
Povečanja (iz naslova amortizacije)	451	667	
Zmanjšanje iz naslova prodaje	0	-109	
Zmanjšanje za prenos na sredstva za prodajo	0	-108	
Zmanjšanja za prenos na opredmetena osnovna sredstva	-539	-543	
Stanje 31. 12.	5.366	5.454	
Neodpisana vrednost			
Stanje 1. 1.	14.259	14.639	
Stanje 31. 12.	12.831	14.259	

Tabela 37				
Prihodki in odhodki od naložbenih nepremičnin		(v 1000 EUR)		
	2007	2006	1 07/06	
A. Prihodki od najemnin od naložbenih nepremičnin	1.695	1.827	93	
B. Neposredni poslovni odhodki, ki so ustvarili prihodke od naložbenih nepremičnin	-803	-617	130	
C. Dobiček ob prodaji naložbenih nepremičnin	0	133	-	
Skupaj (A+B+C)	892	1.343	66	

Ustvarjeni prihodki od najema nepremičnin so v letošnjem letu nižji za 7 odstotkov, ob upoštevanju neposrednih poslovnih odhodkov in dobička pri prodaji pa za 34 odstotkov.

Pojasnilo 22: Dolgoročne finančne naložbe

V poslovnem letu je postavka dolgoročnih finančnih naložb svojo udeležbo v sredstvih nekoliko poslabšala, porasla pa je za 9 odstotnih točk. Vse spremembe so vidne iz preglednice gibanja dolgoročnih finančnih naložb.

Tabela 38

Gibanje dolgoročnih finančnih naložb v letu 2007

(v 1000 EUR)

	Dolgoročne finančne naložbe, razen posojil				Dolgoročna dana posojila drugim	Skupaj
	Delnice in deleži v pridruženih družbah	Druge delnice in deleži				
		Finančna sredstva po pošteni vrednosti skozi poslovni izid	Za prodajo razpoložljiva finančna sredstva	Finančne naložbe po nabavni vrednosti		
Otvoritvena vrednost						
Stanje 1. 1. 2007	390	0	9.252	2.805	313	12.760
Povečanje						
Vključitev novih družb	0	0	0	9	0	9
Nakupi, dokapitalizacija, odobritve posojil	0	0	0	108	1	109
Prevrednotenja na pošteno vrednost	0	94	1.734	0	0	1.828
Prenos med postavkami	0	0	-128	128	0	0
Dobiček po kapitalski metodi	100	0	0	0	0	100
Skupaj povečanje	100	94	1.606	245	1	2.046
Zmanjšanje						
Prodaja	0	0	324	107	0	431
Prenos na kratkoročni del	0	0	0	0	98	98
Slabitev	0	0	1	9	34	44
Tečajne razlike in ohranitev vrednosti	0	0	0	5	13	18
Izplačilo dobičkov	176	0	0	0	0	176
Izguba po kapitalski metodi	60	0	0	0	0	60
Skupaj zmanjšanje	236	0	325	121	145	827
Skupaj						
Otvoritvena vrednost	390	0	9.252	2.805	313	12.760
Povečanje	100	94	1.606	245	1	2.046
Zmanjšanje	236	0	325	121	145	827
Stanje 31. 12. 2007	254	94	10.533	2.929	169	13.979

Deleži v pridruženih družbah in skupaj obvladovani družbi

Deleži v pridruženih družbah znašajo na dan bilance stanja 254 tisoč EUR. V vrednosti sta udeleženi dve finančni naložbi, in sicer naložba v pridruženo družbo AC - Interauto d.o.o., Vojkovo nabrežje 32, Koper, in naložba v skupaj obvladovano družbo Intereuropa-FLG, d.o.o., Letališka 35, Ljubljana.

Deležerje smo v letu 2007 povečali oziroma zmanjšali upoštevajoč kapitalsko metodo za pripadajoči čisti poslovni izid, in sicer:

Tabela 39

Deleži v pridruženih družbah in skupaj obvladovani družbi

(v 1000 EUR)

	za leto 2007	za leto 2006	I 07/06
AC - Interauto d.o.o., Koper	-57	20	-
Intereuropa-FLG, d.o.o., Ljubljana	100	167	60
Skupaj	43	187	23

Za prodajo razpoložljiva sredstva

Poštena vrednost za prodajo razpoložljivih finančnih sredstev, ki kotirajo na delujočem trgu, znaša 10.533 tisoč EUR. Predstavlja 75 % vseh dolgoročnih finančnih naložb.

Naložbe po nabavni vrednosti

Naložbe po nabavni vrednosti predstavljajo naložbe v delnice, ki nimajo objavljene tržne cene na delujočem trgu, in naložbe v deleže družb z omejeno odgovornostjo, katerih poštene vrednosti ni mogoče zanesljivo izmeriti.

Dolgoročna dana posojila

Tabela 40

Dolgoročna dana posojila po zapadlosti

(v 1000 EUR)

	31. 12. 2007	31. 12. 2006	I 07/06
Zapadlost od 1 do 2 let	87	83	105
Zapadlost od 2 do 3 leta	1	88	1
Zapadlost od 3 do 4 leta	19	37	52
Zapadlost od 4 do 5 let	2	2	100
Zapadlost nad 5 let	60	103	58
Skupaj	169	313	54

Tehtana povprečna obrestna mera pri dolgoročnih danih posojilih je 2,47 %.

Pojasnilo 23: Kratkoročna sredstva (brez AČR)

Kratkoročna sredstva izkazujejo zmanjšanje za 14 %, ki ga gre pripisati zmanjšanju sredstev za prodajo, ki je bila izvedena v poslovnem letu.

Pojasnilo 24: Sredstva za prodajo in ustavljeno poslovanje

Sredstva za prodajo in ustavljeno poslovanje znašajo 2.105 tisoč EUR in so manjša v pretežni meri zaradi izvedene prodaje finančnih sredstev (naložbe v delnice Banke Koper d.d.) in slabitve sredstev in ustavljenega poslovanja družbe Schneider & Peklar GmbH, Dunaj.

64 % sredstev za prodajo predstavljajo sredstva za prodajo obvladujoče družbe, in sicer gre za nepremičnine, ki so namenjene prodaji. Prodaja teh sredstev je predvidena v letu 2008.

Nepremičnine, namenjene prodaji, so izkazane po knjigovodski vrednosti, ki je nižja od predvidene prodajne vrednosti, zmanjšane za predvidene stroške prodaje.

Tabela 41

Sestava sredstev za prodajo in ustavljeno poslovanje		(v 1000 EUR)	
	31. 12. 2007	31. 12. 2006	
Nepremičnine	2.105	1.498	
Finančna sredstva	0	24.939	
Sredstva in ustavljeno poslovanje družbe Schneider & Peklar GmbH	0	2.686	
Pripadajoče drobno ime družbe Schneider & Peklar GmbH	0	3.293	
Skupaj	2.105	32.416	

Pojasnilo 25: Zaloge

V okviru zalog pripoznavamo zaloge pisarniškega in reklamnega materiala. Na obravnavani presečni dan znašajo 150 tisoč EUR. Pri izvedbi popisa zalog niso bili ugotovljeni niti presežki niti primanjkljaji zalog.

Pojasnilo 26: Kratkoročne finančne naložbe

Kratkoročne finančne naložbe v višini 3.368 tisoč EUR so svojo udeležbo v sredstvih poslabšale na 1 odstotek, na kar so vplivale manjše finančne naložbe v posesti do zapadlosti.

Tabela 42

Kratkoročne finančne naložbe		(v 1000 EUR)		
	2007	2006	1 07/06	
Kratkoročne finančne naložbe	3.368	4.375	77	
Kratkoročne finančne naložbe, razen posojil	2.564	2.815	91	
a) Za prodajo razpoložljiva finančna sredstva	0	49	0	
b) Finančne naložbe v posesti do zapadlosti v plačilo	2.564	2.766	93	
Kratkoročna posojila, dana drugim	804	1.560	52	

Kratkoročne finančne naložbe v posesti do zapadlosti v vplačilo se v celotni višini 2.564 tisoč EUR nanašajo na vezane bančne depozite.

Tabela 43

Kratkoročna dana posojila na podlagi posojilnih pogodb glede na zavarovanje		(v 1000 EUR)		
	31. 12. 2007	31. 12. 2006	1 07/06	
Zavarovane	804	1.381	58	
Menice	438	438	100	
Poroštva	366	943	39	
Nezavarovane	0	179	-	
Skupaj	804	1.560	52	

Tabela 44

Tehtana povprečna obrestna mera pri kratkoročnih finančnih naložbah

	v %	
	2007	2006
Na podlagi posojilnih pogodb	4,47	3,89
Depoziti	7,79	2,97

Pojasnilo 27: Kratkoročne poslovne terjatve

Pretežni del kratkoročnih poslovnih terjatev (83 %) predstavljajo poslovne terjatve do kupcev, ki so se v primerjavi s presečnim stanjem preteklega leta povečale za 2 odstotka.

Tabela 45

Kratkoročne poslovne terjatve do kupcev

	(v 1000 EUR)		
	31. 12. 2007	31. 12. 2006	1 07/06
A. Kratkoročne poslovne terjatve do kupcev	64.380	62.198	104
B. Popravek vrednosti terjatev	6.125	5.169	118
Neodpisana vrednost (A-B)	58.255	57.029	102
Odpisanost terjatev (B/A)	10%	8%	114

Tabela 46

Gibanje popravka vrednosti terjatev

	(v 1000 EUR)		
	2007	2006	1 07/06
Popravek terjatev na dan 1. 1.	5.169	6.151	84
+ vključitev novih družb	99	0	-
-odpisane terjatve	1.137	1.265	90
-izterjane terjatve	739	1.018	73
+ dodatno povečanje popravka vrednosti	2.733	1.301	210
Končno stanje popravka 31. 12.	6.125	5.169	118

Tabela 47

Struktura kratkoročnih terjatev do kupcev po zapadlosti

	(v 1000 EUR)				
	31. 12. 2007	v %	31. 12. 2006	v %	1 07/06
Nezapadlo	35.375	55	37.713	61	109
Zapadlo od 0 do 30 dni	13.101	20	12.020	19	140
Zapadlo od 31 do 90 dni	7.594	12	5.436	9	146
Zapadlo od 91 do 180 dni	1.912	3	1.308	2	112
Zapadlo nad 181 dni*	6.398	10	5.721	9	104
Kratkoročne poslovne terjatve do kupcev	64.380	100	62.198	100	104

* Zavarovane terjatve, ki niso v popravku vrednosti, so bile zavarovane ali s hipoteko ali s posebno zastavno pravico na premoženju.

Večji del terjatev, zapadlih nad 91 dni, je prijavljen v sodne postopke izvršb, tožb, stečajev in prisilnih poravnav.

Izpostavljenost različnemu tveganju obvladujemo z uporabo lastnega bonitetnega sistema za domače kupce in s preverjanjem bonitetnih ocen, ki jih za tuje kupce pridobivamo pri specializiranih družbah. Na podlagi pridobljenih informacij zahtevamo za komitente slabših bonitetnih razredov instrumente za zavarovanje plačil (menice, bančne garancije, hipoteke, zastavne pravice na premičninah in poroštva).

Kratkoročne poslovne terjatve do drugih so na presečni dan 31. 12. 2007 ob zmanjšanju strukturne udeležbe za 4 odstotne točke v sredstvih povečale vrednost za 17 %.

Pojasnilo 28: Denarna sredstva

Denarna sredstva znašajo 8.380 tisoč EUR. Sestavljajo jih sredstva na računih, depoziti na odpoklic, denarna sredstva v blagajni in denar na poti. Vzroke povečanj in zmanjšanj denarnih sredstev v poslovnem letu 2007 prikazuje izkaz finančnega izida.

Tabela 48		(v 1000 EUR)		
Denarna sredstva		31. 12. 2007	31. 12. 2006	1 07/06
Sredstva na računih		7.966	2.741	291
Depoziti na odpoklic		281	195	144
Denarna sredstva v blagajni		133	133	100
Denar in denarni ustrezniki		8.380	3.069	273

Pojasnilo 29: Aktivne časovne razmejitve

Aktivne časovne razmejitve so na bilančni presečni dan 31. 12. 2007 pripoznane v vrednosti 4.457 tisoč EUR. Predstavljajo predvsem kratkoročno nezaračunane prihodke v višini nastalih direktnih stroškov, za katere se pričakuje, da jih bo mogoče pokriti.

Pojasnilo 30: Kapital

Tabela 49		(v 1000 EUR)				
Kapital		31. 12. 2007	v %	31. 12. 2006	v %	1 07/06
A. Kapital		186.154	100%	181.340	100%	103
I.	Vpoklicani kapital	32.976	18%	32.976	18%	100
II.	Kapitalske rezerve	49.403	27%	49.403	27%	100
III.	Rezerve iz dobička	12.008	6%	12.008	7%	100
IV.	Presežek iz prevrednotenja	6.029	3%	25.516	14%	24
V.	Preneseni čisti poslovni izid	49.557	26%	50.205	28%	99
VI.	Čisti poslovni izid poslovnega leta	26.063	14%	6.387	4%	408
VII.	Uskupinjevalni popravek kapitala (prevedbene tečajne razlike)	-1.893	-1%	1.379	1%	-137
VIII.	Kapital manjšinskih lastnikov	12.011	6%	3.466	2%	347

Osnovni kapital obvladujoče družbe Intereuropa d.d. je razdeljen na 7.902.413 navadnih prosto prenosljivih kosovnih delnic.

Navadne kosovne delnice dajejo njihovim imetnikom:

- pravico do udeležbe pri upravljanju družbe,
- pravico do dela dobička (dividend) in
- pravico do ustreznega dela preostalega premoženja po likvidaciji ali stečaju družbe.

Vse delnice so v celoti vplačane. Vsaka kosovna delnica ima enak delež in pripadajoč znesek v osnovnem kapitalu družbe. Delež posamezne kosovne delnice v osnovnem kapitalu družbe se določa glede na število izdanih kosovnih delnic. Kosovne delnice so nedeljive.

Navadne delnice kotirajo na Ljubljanski borzi od 12. 1. 1998 z oznako IEKG. Enotni tečaj delnice na dan 31. 12. 2007 je znašal 37,93 EUR, na dan 31. 12. 2006 pa je znašal 25,51 EUR. Knjigovodska vrednost delnice na dan 31. 12. 2007 je bila 20,14 EUR, na dan 31. 12. 2006 pa 20,99 EUR.

V poslovnem letu 2007 obvladujoča družba ni izdala delnic za odobreni kapital. Družba nima odkupljenih lastnih delnic in tudi druge družbe v skupini niso lastnice njenih delnic.

Tabela 50

Kapitalske rezerve	(v 1000 EUR)	
	31. 12. 2007	31. 12. 2006
Vplačani presežek kapitala	8.966	8.966
Splošni prevrednotovalni popravek kapitala	40.437	40.437
Kapitalske rezerve	49.403	49.403

Gibanje kapitala v letu 2007 je pojasnjeno v izkazu gibanja kapitala.

Pojasnilo 31: Rezervacije in dolgoročne pasivne časovne razmejitev

Na dan bilance stanja ima skupina še 3.304 tisoč EUR neizkoriščenih dolgoročnih rezervacij in pasivnih časovnih razmejitev. Njihovo gibanje prikazujemo v naslednji tabeli:

Tabela 51

Rezervacije in dolgoročne pasivne časovne razmejitev	(v 1000 EUR)					
	Stanje 1. 1. 2007	Poraba	Tečajne razlike	Povečanje	Povečanje iz naslova vključitve novih družb	Stanje 31. 12. 2007
Rezervacije za odpravnine in jubilejne nagrade	2.222	129	2	694	0	2.789
Rezervacije za potencialne obveznosti iz naslova tožb	220	21	0	51	75	325
Dolgoročne pasivne časovne razmejitev	163	90	0	117	0	190
Skupaj	2.605	240	2	862	75	3.304

Rezervacije za pokojnine in podobne obveznosti so izračunane na podlagi aktuarskih izračunov na dan 31. 12. 2007. Aktuarski izračun se opravi vsaka tri leta.

Pri aktuarskem izračunu se je upoštevalo:

- število zaposlencev, njihov spol, starost, skupna delovna doba, delovna doba v družbi, povprečna bruto plača zaposlenca v zadnjem trimesečju 2007,

- način izračuna odpravnin ob upokojitvi po nacionalni zakonodaji,
- rast povprečne plače v posameznih državah,
- fluktuacijo zaposlenih glede na starost, pogoje za upokojitev v skladu z minimalnimi pogoji za pridobitev pravice do starostne pokojnine.

Dolgoročne pasivne časovne razmejitve se nanašajo predvsem na brezplačno pridobljena opredmetena osnovna sredstva in kupljena opredmetena osnovna sredstva iz pridobljenih sredstev iz naslova zaposlovanja invalidov nad kvoto. Odpravljamo jih v dobro poslovnih prihodkov v višini stroškov amortizacije.

Pojasnilo 32: Dolgoročne obveznosti

Dolgoročne finančne in poslovne obveznosti znašajo na dan bilance stanja 20 odstotkov vseh obveznosti do virov sredstev. Svojo udeležbo so popravile za 9 odstotnih točk na račun dolgoročnih finančnih obveznosti.

Dolgoročne finančne obveznosti do bank v višini 77.796 tisoč EUR predstavljajo prejete bančne kredite, namenjene vlaganju v opredmetena osnovna sredstva. Krediti, ki so odobreni z giblivo obrestno mero EURIBOR, povečano za povprečno maržo 0,68 %.

Tabela 52

Dolgoročne finančne obveznosti do bank glede na vrsto zavarovanja		(v 1000 EUR)		
	31. 12. 2007	31. 12. 2006	1 07/06	
Zavarovane	73.995	27.482	269	
Hipoteke	8.492	8.666	98	
Menice	65.503	18.585	352	
Poroštvo	0	231	-	
Nezavarovane	3.801	0	-	
Skupaj	77.796	27.482	283	

Tabela 53

Dolgoročne finančne obveznosti do bank po zapadlosti		(v 1000 EUR)		
	31. 12. 2007	31. 12. 2006	1 07/06	
Zapadlost od 1 do 2 let	19.219	5.243	367	
Zapadlost od 2 do 3 leta	17.906	3.170	565	
Zapadlost od 3 do 4 leta	13.588	3.347	406	
Zapadlost od 4 do 5 let	10.223	5.147	199	
Zapadlost nad 5 let	16.860	10.575	159	
Skupaj	77.796	27.482	283	

Odložene terjatve in obveznosti za davek

Odložene terjatve so na dan 31. 12. 2007 pripoznane v višini odbitnih začasnih razlik iz naslova odhodkov zaradi prevrednotenja sredstev in oblikovanih rezervacij. Pogoj za njihovo pripoznanje je obstoj razpoložljivega obdavčljivega dobička, ki ga bo moč obremeniti za odbitnečasne razlike v prihodnosti.

Tabela 54

Gibanje nepobotanih odloženih obveznosti in terjatev za davek

(v 1000 EUR)

Odložene obveznosti za davek	Stanje 31. 12. 2006	V breme (dobro) v izkazu uspeha	V breme (dobro) kapitala	Tečajne razlike	Stanje 31. 12. 2007
Prevrednotenje finančnih naložb	4.123	0	-2.428	0	1.695
Prevrednotenje iz naslova začasnih razlik pri opredmetenih osnovnih sredstvih	98	190	0	-15	273
Drugo	0	21	0	158	179
Skupaj odložene obveznosti za davek	4.221	211	-2.428	143	2.147

Odložene terjatve za davek	Stanje 31. 12. 2006	V breme (dobro) v izkazu uspeha	V breme (dobro) kapitala	Tečajne razlike	Stanje 31. 12. 2007
Prevrednotenje terjatev iz naslova popravkov vrednosti	125	9	0	6	140
Rezervacije	388	24	0	0	412
Prevrednotenje finančnih naložb	0	483	0	0	483
Drugo	0	266	0	-9	257
Skupaj odložene terjatve za davek	513	782	0	-3	1.292

Po medsebojnem pobotanju znašajo odložene terjatve za davek 163 tisoč EUR, odložene obveznosti za davek pa 1.018 tisoč EUR.

Pojasnilo 33: Kratkoročne obveznosti

Kratkoročne obveznosti so porasle za 86 %, v večji meri zaradi kratkoročnega zadolževanja skupine.

Tabela 55

Kratkoročne finančne obveznosti do bank glede na zavarovanje

(v 1000 EUR)

	31. 12. 2007	31. 12. 2006	l 07/06
Zavarovane	83.141	22.603	368
Hipoteke	15	2.726	1
Menice	83.126	18.695	445
Drugo	0	1.182	-
Nezavarovano	465	0	-
Skupaj	83.606	22.603	370

Posojila so odobrena z gibljivo obrestno mero EURIBOR, povečano za povprečno maržo 0,58 %. Posojila, pri katerih ni dogovorjene obrestne mere EURIBOR, pa so odobrena s povprečno obrestno mero 5,82 %. Druge kratkoročne finančne obveznosti izkazujejo vrednost 34 tisoč EUR.

Kratkoročne poslovne obveznosti do dobaviteljev znašajo 44.945 tisoč EUR, predstavljajo pa 83 % vseh kratkoročnih poslovnih obveznosti. Dobaviteljem (razen za carinske obveznosti) instrumentov za zavarovanje plačil ne izstavljamo, kar lahko pripišemo naši dobri bonitetni oceni. V primerjavi s stanjem na dan 31. 12. 2006 so se kratkoročne poslovne obveznosti do dobaviteljev povečale za 1.684 tisoč EUR.

Druge kratkoročne poslovne obveznosti v višini 5.621 tisoč EUR predstavljajo obveznosti do zaposlencev za plače in nadomestila plač, obveznosti za prispevke (3.747 tisoč EUR) in druge obveznosti.

Preostali del kratkoročnih poslovnih obveznosti predstavljajo obveznosti za davek iz dobička (2.338 tisoč EUR) in manjši del drugih kratkoročnih obveznosti.

Pojasnilo 34: Porabljen znesek za storitve revizorjev

Porabljeni znesek za revizorske storitve je bil v celoti namenjen revidiranju računovodskih izkazov ter pregledu letnih poročil povezanih družb v skupini za leto 2007:

Tabela 56			
Porabljen znesek za storitve revizorjev			
	2007	2006	1 07/06
- revidiranje letnega poročila	93	103	90

POJASNILA H KONSOLIDIRANEMU IZKAZU FINANČNEGA IZIDA

Pojasnilo 35: Finančni tokovi pri poslovanju

Prebitek prejemkov pri poslovanju kaže, da je skupina v letu 2007 s poslovno dejavnostjo ustvarila 11.637 tisoč EUR denarnih sredstev, ki so skupaj z začetnim stanjem denarnih sredstev osnova za investiranja in definciranja skupine.

Pojasnilo 36: Finančni tokovi pri naložbenju

Prebitek izdatkov pri naložbenju (investiranju) znaša 105.926 tisoč EUR, kar kaže predvsem večje investiranje v opredmetena osnovna sredstva, kot so znašali prejemki od prodaje opredmetenih osnovnih sredstev in finančnih naložb.

Pojasnilo 37: Finančni tokovi pri financiranju

Financiranje se v letu 2007 odraža v prebitku prejemkov nad izdatki v višini 99.554 tisoč EUR. Razloge za to gre iskati predvsem v višjih prejemkih iz naslova posojil, kot so znašali izdatki za izplačilo dividend in vračilo posojil.

Pojasnilo 38: Končno stanje denarnih sredstev

Končno stanje denarnih sredstev v višini 8.380 tisoč EUR je posledica doseženega finančnega izida obdobja in začetnega stanja denarnih sredstev.

POJASNILA H KONSOLIDIRANEMU IZKAZU GIBANJA KAPITALA

Pojasnilo 39: Izkaz gibanja kapitala za leto 2007

Kapital skupine Intereuropa se je v letu 2007 povečal zaradi:

- čistega poslovnega izida obravnavanega obdobja v višini 26.477 tisoč EUR in
- povečanja kapitala manjšinskih lastnikov za 8.416 tisoč EUR iz naslova vključitve novih družb v skupino.

Zmanjšal pa se je zaradi:

- zmanjšanja prevedbenih tečajnih razlik pri uskupinjevanju v višini 3.223 tisoč EUR,
- pobotnega zmanjšanja presežka iz prevrednotenja finančnih naložb na pošteno vrednost (z upoštevanjem oblikovanih odloženih obveznosti za davke) v višini 19.485 tisoč EUR,
- izplačila dividend oziroma deležev v dobičku in izplačila nagrad upravi in nadzornemu svetu v vrednosti 6.980 tisoč EUR in
- ostalih zmanjšanj v višini 391 tisoč EUR.

Pojasnilo 40: Izkaz gibanja kapitala za leto 2006

Kapital skupine Intereuropa se je v letu 2006 povečal zaradi:

- čistega poslovnega izida obravnavanega obdobja v višini 6.743 tisoč EUR,
- pobotnega povečanja presežka iz prevrednotenja finančnih naložb (z upoštevanjem oblikovanih odloženih obveznosti za davke) v vrednosti 6.544 tisoč EUR,
- povečanja prevedbenih tečajnih razlik pri uskupinjevanju v višini 54 tisoč EUR,
- drugih povečanj sestavin kapitala v znesku 465 tisoč EUR.

Zmanjšal pa se je zaradi izplačila dividend oziroma deležev v dobičku v vrednosti 8.523 tisoč EUR.

Pojasnilo 41: Pogojne obveznosti

Kot pogojne obveznosti izkazujemo potencialne obveznosti, ki niso izkazane v bilanci stanja in ni verjetno, da bo pri poravnavi obveze potreben odtok dejavnikov. Ocenjujemo, da ima skupina na dan 31. 12. 2007 naslednje pogojne obveznosti:

	31. 12. 2007	31. 12. 2006	1 07/06
- iz poroštev in drugih jamstev, ki niso izkazana kot obveznosti v bilanci stanja	7.898	6.810	116
- iz naslova tožb	284	306	93
- do D.S.U., družbe za svetovanje in upravljanje, d.o.o.	376	376	100

Pojasnilo 42: Občutljivost na tržno tveganje

Upravljanje s tveganji je opisano v poglavju Upravljanje s tveganji.

Likvidnostno tveganje

V tabeli prikazujemo ocenjene nediskontirane denarne tokove, vključno s prihodnjimi obrestmi.

31. 12. 2007	Knjigovodska vrednost	Pogodbeni denarni tokovi	6 mesecev ali manj	6 do 12 mesecev	1 do 2 leti	2 do 5 let	Več kot 5 let
Prejeta bančna posojila	280.452	138.266	91.138	42.920	49.776	95.549	39.118
Prejeta posojila od drugih	420	371	3	0	62	354	0
Obveznost finančnega najema	2.498	2.668	0	572	121	2.192	0
Obveznost do dobaviteljev	100.065	98.824	99.603	330	0	0	0

Tabela 59

(v 1000 EUR)							
31. 12. 2006	Knjigovodska vrednost	Pogodbeni denarni tokovi	6 mesecev ali manj	6 do 12 mesecev	1 do 2 leti	2 do 5 let	Več kot 5 let
Prejeta bančna posojila	66.745	85.198	11.068	38.905	9.513	39.359	15.201
Prejeta posojila od drugih	510	559	382	0	0	134	0
Obveznost finančnega najema	0	0	0	0	0	0	0
Obveznost do dobaviteljev	102.215	101.725	101.991	224	0	0	0

Tveganje sprememb obrestnih mer

V tabeli prikazujemo analizo občutljivosti obrestne mere in vpliv na dobiček pred davki.

Tabela 60

(v 1000 EUR)							
Obrestna mera 31. 12. 2007	Sprememba v bazičnih točkah	6 mesecev ali manj	6 do 12 mesecev	1 do 2 leti	2 do 5 let	Več kot 5 let	Skupaj
EURIBOR	+20	-64	-59	-98	-206	-44	-471
EURIBOR	-15	48	44	74	155	33	354

Pojasnilo 43: Dogodki po datumu bilance stanja

Po datumu bilance stanja ni dogodkov, ki bi pomembno vplivali na računovodske izkaze v letu 2007.

IZJAVA POSLOVODSTVA

Uprava potrjuje računovodske izkaze skupine Intereuropa za končano poslovno leto 2007 in pojasnila h konsolidiranim računovodskim izkazom.

Uprava potrjuje, da so bile pri izdelavi konsolidiranih računovodskih izkazov dosledno uporabljene računovodske usmeritve in da so bile računovodske ocene izdelane po načelu previdnosti in dobrega gospodarja ter kot taki predstavljajo resnično in pošteno sliko doseženega izida poslovanja in premoženjskega stanja skupine za leto 2007.


Uprava je odgovorna za računovodenje in sprejem ukrepov za varovanje premoženja, sredstev in obveznosti skupine ter potrjuje, da so računovodski izkazi s pojasnili sestavljeni in obrazloženi na osnovi predpostavke o nadaljnjem poslovanju ter v skladu z veljavnimi Mednarodnimi standardi računovodskega poročanja, kot jih je sprejela Evropska unija.

V petih letih po poteku obravnavanega poslovnega leta, v katerem je treba davek obračunati in plačati, lahko davčne oblasti preverijo poslovanje družbe, kar lahko povzroči nastanek dodatne obveznosti za plačilo davka, zamudnih obresti in kazni iz naslova davka od dohodkov pravnih oseb ali drugih davkov oziroma dajatev. Uprava družbe ni seznanjena z dejstvi ali okoliščinami, ki bi lahko kakorkoli vplivale na pomembno obveznost iz tega naslova.

Koper, 31. 3. 2008

Predsednik uprave
Mag. Andrej Lovšin





RAČUNOVODSKO POROČILO
DRUŽBE INTEREUROPA D.D.
ZA POSLOVNO LETO 2007

RAČUNOVODSKI IZKAZI OBVLADUJOČE DRUŽBE INTEREUROPA D.D. S POJASNILI

Obvladujoča družba Intereuropa d.d. je na podlagi sklepa skupščine z dne 15. 7. 2005 s 1. 1. 2006 prešla pri sestavi in predstavitvi svojih računovodskih izkazov na uporabo Mednarodnih standardov računovodskega poročanja (MSRP), kot jih je sprejela Evropska unija, za obdobje najmanj petih poslovnih let, šteto od 1. 1. 2006 dalje.

REVIZORJEVO POROČILO ZA OBVLADUJOČO DRUŽBO INTEREUROPA D.D.

Deloitte.

DELOITTE REVIZIJA d.o.o.
Dunajska cesta 9
1000 Ljubljana
Slovenija
Tel: +386 1 30 72 800
Faks: +386 1 30 72 900
www.deloitte.si

POROČILO NEODVISNEGA REVIZORJA lastnikom družbe INTEREUROPA d.d.

Revidirali smo priložene nekonsolidirane računovodske izkaze gospodarske družbe Intereuropa d.d., ki vključujejo bilanco stanja na dan 31. decembra 2007, izkaz poslovnega izida, izkaz gibanja kapitala in izkaz denarnih tokov za tedaj končano leto ter povzetek bistvenih računovodskih usmeritev in druge pojasnjevalne opombe.

Odgovornost posloводства za računovodske izkaze

Posloводство je odgovorno za pripravo in pošteno predstavitev teh računovodskih izkazov v skladu z mednarodnimi standardi računovodskega poročanja, kot jih je sprejela EU. Ta odgovornost vključuje: vzpostavitev, delovanje in vzdrževanje notranjega kontroliranja, povezanega s pripravo in pošteno predstavitvijo računovodskih izkazov, ki ne vsebujejo pomembno napačne navedbe zaradi prevare ali napake, izbiro in uporabo ustreznih računovodskih usmeritev ter pripravo računovodskih ocen, ki so utemeljene v danih okoliščinah.

Revizorjeva odgovornost

Naša odgovornost je izraziti mnenje o teh računovodskih izkazih na podlagi revizije. Revizijo smo opravili v skladu z mednarodnimi standardi revidiranja. Ti standardi zahtevajo od nas izpolnjevanje etičnih zahtev ter načrtovanje in izvedbo revizije za pridobitev sprejemljivega zagotovila, da računovodski izkazi ne vsebujejo pomembno napačne navedbe.

Revizija vključuje izvajanje postopkov za pridobitev revizijskih dokazov o zneskih in razkritjih v računovodskih izkazih. Izbrani postopki so odvisni od revizorjeve presoje in vključujejo tudi ocenjevanje tveganj napačne navedbe v računovodskih izkazih zaradi prevare ali napake. Pri ocenjevanju teh tveganj prouči revizor notranje kontroliranje, povezano s pripravljanim in poštenim predstavljanjem računovodskih izkazov družbe, da bi določil okoliščinam ustrezne revizijske postopke, ne pa, da bi izrazil mnenje o uspešnosti notranjega kontroliranja družbe. Revizija vključuje tudi ovrednotenje ustreznosti uporabljenih računovodskih usmeritev in utemeljenosti računovodskih ocen posloводства kot tudi ovrednotenje celotne predstavitve računovodskih izkazov.

Verjamemo, da so pridobljeni revizijski dokazi zadostna in ustrezna podlaga za naše revizijsko mnenje.

Mnenje

Po našem mnenju so nekonsolidirani računovodski izkazi v vseh pomembnih pogledih poštena predstavitev finančnega stanja gospodarske družbe Intereuropa d.d. na dan 31. decembra 2007 ter njenega poslovnega izida in denarnih tokov za tedaj končano leto v skladu z mednarodnimi standardi računovodskega poročanja, kot jih je sprejela EU.

Poročilo o drugih zakonskih in regulativnih zahtevah

V skladu s prvim odstavkom 57. člena Zakona o gospodarskih družbah (ZGD-1) smo pregledali poslovno poročilo. Po našem mnenju je poslovno poročilo usklajeno z revidiranimi računovodskimi izkazi.

DELOITTE REVIZIJA d.o.o.

Lidija Jezernik
Pooblaščenka revizorka
Članica uprave

Deloitte.

DELOITTE REVIZIJA D.O.O.
Ljubljana, Slovenija 1

Ljubljana, 21. marec 2008

TEMELJNI RAČUNOVODSKI IZKAZI OBVLADUJOČE DRUŽBE INTEREUROPA D.D.

IZKAZ POSLOVNEGA IZIDA DRUŽBE INTEREUROPA D.D. OD 1. 1. DO 31. 12. 2007

Tabela 1

Izkaz poslovnega izida družbe Intereuropa d.d. od 1. januarja do 31. decembra 2007				
	Pojasnila	Januar - december 2007	Januar - december 2006	I 07/06
Čisti prihodki od prodaje	1	143.386	124.476	115
Drugi poslovni prihodki	2	1.520	1.615	94
Stroški blaga, materiala in storitev	3,4,5	113.817	97.192	117
Stroški dela	6	22.366	19.907	112
Odpisi vrednosti	7	5.537	5.558	100
A) amortizacija in drugi odpisi neopredmetenih dolgoročnih sredstev in opredmetenih osnovnih sredstev		4.785	4.795	100
B) odpisi in popravki vrednosti obratnih sredstev		752	763	99
Drugi poslovni odhodki	8	1.334	1.221	109
Poslovni izid iz poslovanja	9	1.852	2.213	84
Finančni prihodki iz deležev		25.231	4.435	569
Finančni prihodki iz danih posojil		1.536	390	394
Finančni prihodki iz poslovnih terjatev		456	593	77
Finančni odhodki iz oslabitve in odpisov finančnih naložb		3.726	472	789
Finančni odhodki iz finančnih obveznosti		3.261	731	446
Finančni odhodki iz poslovnih obveznosti		91	91	100
Poslovni izid iz rednega poslovanja	10	21.997	6.337	347
Davek od dobička	11	3.090	1.276	242
Odloženi davki	12	-476	402	-118
Čisti poslovni izid obračunskega obdobja	13	19.383	4.659	416
Osnovni in prilagojeni čisti dobiček na delnico (v EUR)	14	2.45	0.59	416

Pojasnila računovodskih izkazov so del računovodskih izkazov in jih je potrebno brati v povezavi z njimi.

BILANCA STANJA DRUŽBE INTEREUROPA D.D. NA DAN 31. 12. 2007

Tabela 2

Bilanca stanja družbe Intereuropa d.d. na dan 31. 12. 2007 (v 1000 EUR)				
	Pojasnila	31. 12. 2007	31. 12. 2006	1 07/06
Sredstva		313.071	226.678	138
Dolgoročna sredstva	16	253.616	160.009	159
Neopredmetena sredstva in dolgoročne aktivne časovne razmejitve	17	3.146	2.412	130
Opredmetena osnovna sredstva	18	104.739	76.590	137
Naložbene nepremičnine	19	12.102	13.535	89
Dolgoročne finančne naložbe	20	133.629	67.472	198
Kratkoročna sredstva (brez AČR)		55.429	64.598	86
Sredstva za prodajo in ustavljeno poslovanje	21	1.366	26.437	5
Zaloge	22	60	46	130
Kratkoročne finančne naložbe	23	22.147	5.314	417
Kratkoročne poslovne terjatve	24	31.770	32.133	99
Denarna sredstva	25	86	668	13
Kratkoročne aktivne časovne razmejitve (AČR)	26	4.026	2.071	194
Kratkoročna sredstva (z AČR)		59.455	66.669	89
Obveznosti do virov sredstev		313.071	226.678	138
Kapital	27	159.127	165.905	96
Vpoklicani kapital		32.976	32.976	100
Kapitalske rezerve		49.403	49.403	100
Rezerve iz dobička		11.096	11.096	100
Presežek iz prevrednotenja		6.007	25.498	24
Preneseni čisti poslovni izid		40.262	42.273	95
Čisti poslovni izid poslovnega leta		19.383	4.659	416
Rezervacije in dolgoročne pasivne časovne razmejitve	28	1.834	1.449	127
Dolgoročne obveznosti	29	47.397	14.952	317
Dolgoročne finančne obveznosti		46.540	11.190	416
Dolgoročne poslovne obveznosti		19	19	100
Odložene obveznosti za davek		838	3.743	22
Kratkoročne obveznosti	30	104.713	44.372	236
Kratkoročne finančne obveznosti		73.298	16.682	439
Kratkoročne poslovne obveznosti		31.415	27.690	113

Pojasnila računovodskih izkazov so del računovodskih izkazov in jih je potrebno brati v povezavi z njimi.

IZKAZ FINANČNEGA IZIDA DRUŽBE INTEREUROPA D.D. V OBDOBJU OD 1. 1. DO 31. 12. 2007

Tabela 3

Izkaz finančnega izida družbe Intereuropa d.d. v obdobju od 1. januarja do 31. decembra 2007

(v 1000 EUR)

	Pojasnila	Januar - december 2007	Januar - december 2006
Finančni tokovi pri poslovanju	31		
Postavke izkaza poslovnega izida		6.927	2.898
Poslovni prihodki (razen za prevrednotenje) in finančni prihodki iz poslovnih terjatev		144.266	125.849
Poslovni odhodki brez amortizacije in dolgoročnih rezevacij (razen za prevrednotenje) in finančni odhodki iz poslovnih obveznosti		-137.031	-118.330
Davki iz dobička in drugi davki, ki niso zajeti v poslovnih odhodkih		-308	-4.621
Spremembe čistih obratnih sredstev (in časovnih razmejitev, rezervacij ter odloženih terjatev in obveznosti za davek) poslovnih postavk bilance stanja		-1.932	-3.921
Začetne manj končne poslovne terjatve in aktivne časovne razmejitev		-2.521	-8.633
Začetne manj končne zaloge		-14	6
Končni manj začetni poslovni dolgovi, pasivne časovne razmejitev in rezervacije		603	4.706
Prebitek prejemkov oz. izdatkov pri poslovanju		4.995	-1.023
Finančni tokovi pri naložbenju	32		
Prejemki pri naložbenju		29.685	14.141
Prejemki od dobljenih obresti, ki se nanašajo na naložbenje		621	390
Prejemki od deležev v dobičku drugih		1.307	2.067
Prejemki od odtujitve opredmetenih osnovnih sredstev in naložbenih nepremičnin		1.199	997
Prejemki od odtujitve dolgoročnih finančnih naložb		26.558	8.992
Prejemki iz zmanjšanja kratkoročnih finančnih naložb		0	1.695
Izdatki pri naložbenju		-117.850	-18.141
Izdatki za pridobitev neopredmetenih dolgoročnih sredstev		-873	-1.753
Izdatki za pridobitev opredmetenih osnovnih sredstev in naložbenih nepremičnin		-30.625	-3.972
Izdatki za pridobitev dolgoročnih finančnih naložb		-71.456	-12.416
Izdatki od povečanja kratkoročnih finančnih naložb		-14.896	0
Prebitek izdatkov pri naložbenju		-88.165	-4.000
Finančni tokovi pri financiranju	33		
Prejemki pri financiranju		94.188	17.206
Prejemki od prejetih dolgoročnih posojil		43.500	6.959
Prejemki od povečanja prejetih kratkoročnih posojil		50.688	10.247
Izdatki pri financiranju		-11.568	-12.033
Izdatki za obresti, ki se nanašajo na financiranje		-2.725	-698
Izdatki za izplačila dividend in drugih deležev v dobičku		-6.621	-8.254
Izdatki za vračila dolgoročnih posojil		-2.222	-3.081
Prebitek prejemkov pri financiranju		82.620	5.173
Čisto povečanje/zmanjšanje denarnih sredstev		-550	150
Učinek valutnih tečajev		-32	-2
Denarna sredstva na začetku obdobja		668	520
Denarna sredstva na koncu obdobja	23, 34	86	668

Pojasnila računovodskih izkazov so del računovodskih izkazov in jih je potrebno brati v povezavi z njimi.

IZKAZ GIBANJA KAPITALA DRUŽBE INTEREUROPA D.D.

Tabela 4

Izkaz gibanja kapitala družbe Intereuropa d.d. za leto 2007								(v 1000 EUR)
Pojasnilo	Osnovni kapital	Kapitalske rezerve	Zakonske rezerve	Presežek iz prevrednotenja	Preneseni čisti poslovni izid	Čisti poslovni izid poslovnega leta	Skupaj kapital	
Začetno stanje 1. 1. 2007	32.976	49.403	11.096	25.498	42.273	4.659	165.905	
Vnos čistega poslovnega izida poslovnega leta	0	0	0	0		19.383	19.383	
Povečanje presežka iz prevrednotenja finančnih naložb	0	0	0	1.724	0	0	1.724	
Prenos presežka iz prevrednotenja v prihodke (pri prodaji finančnih naložb)	0	0	0	-23.643	0	0	-23.643	
Zmanjšanje obveznosti za odložene davke v dobro kapitala	0	0	0	2.428	0	0	2.428	
Skupaj pripoznani prihodki in odhodki v kapitalu	0	0	0	-19.491	0	19.383	-108	
Druge prerazporeditve sestavin kapitala	0	0	0	0	4.659	-4.659	0	
Izplačilo dividend	0	0	0	0	-6.595	0	-6.595	
Izplačilo nagrad članom uprave in nadzornega sveta	0	0	0	0	-75	0	-75	
Končno stanje 31. 12. 2007	35	32.976	49.403	11.096	6.007	40.262	159.127	

Pojasnila računovodskih izkazov so del računovodskih izkazov in jih je potrebno brati v povezavi z njimi.

Tabela 5

Izkaz gibanja kapitala družbe Intereuropa d.d. za leto 2006								(v 1000 EUR)
Pojasnilo	Osnovni kapital	Kapitalske rezerve	Zakonske rezerve	Presežek iz prevrednotenja	Preneseni čisti poslovni izid	Čisti poslovni izid poslovnega leta	Skupaj kapital	
Začetno stanje 1. 1. 2006	32.976	49.403	11.096	18.969	43.250	7.267	162.961	
Vnos čistega poslovnega izida poslovnega leta	0	0	0	0	0	4.659	4.659	
Povečanje presežka iz prevrednotenja finančnih naložb	0	0	0	4.902	0	0	4.902	
Prenos presežka iz prevrednotenja v prihodke (pri prodaji finančnih naložb)	0	0	0	-573	0	0	-573	
Zmanjšanje obveznosti za odložene davke v dobro kapitala	0	0	0	2.200	0	0	2.200	
Skupaj pripoznani prihodki in odhodki v kapitalu	0	0	0	6.529	0	4.659	11.188	
Druge prerazporeditve sestavin kapitala	0	0	0	0	7.267	-7.267	0	
Izplačilo dividend	0	0	0	0	-8.244	0	-8.244	
Končno stanje 31. 12. 2006	36	32.976	49.403	11.096	25.498	42.273	165.905	

Pojasnila računovodskih izkazov so del računovodskih izkazov in jih je potrebno brati v povezavi z njimi.

POJASNILA K IZKAZU POSLOVNEGA IZIDA

Pojasnilo 1: Čisti prihodki od prodaje

Čisti prihodki od prodaje v višini 143.386 tisoč EUR predstavljajo prihodke od opravljenih storitev. Podrobnejši prikaz doseženih prihodkov skupine je podan pri poročanju po odsekih.

Tabela 6

Čisti prihodki od prodaje po poslovnih področjih (področnih odsekih)								(v 1000 EUR)	
	Leto 2007	v%	Plan 2007	v%	Leto 2006	v%	I 07/plan	I 07/06	
1 Kopenski promet	49.665	35%	49.782	38%	46.559	37%	100	107	
2 Logistične rešitve	16.009	11%	14.705	11%	14.783	12%	109	108	
3 Interkontinentalni promet	72.022	50%	60.781	47%	57.619	46%	118	125	
4 Druge storitve	5.690	4%	5.477	4%	5.515	5%	104	103	
Skupaj	143.386	100%	130.745	100%	124.476	100%	110	115	

V letu 2007 smo preseгли tako predvidene vrednosti čistih prihodkov od prodaje kot tudi vrednosti leta 2006. V strukturi čistih prihodkov od prodaje se je znižal delež poslovnega področja kopenski promet, porasel pa je delež poslovnega področja interkontinentalni promet.

Pojasnilo 2: Drugi poslovni prihodki

Drugi poslovni prihodki v letu 2007 znašajo 1.520 tisoč EUR in predstavljajo:

- dobiček pri prodaji opredmetenih osnovnih sredstev v višini 963 tisoč EUR,
- plačane terjatve, za katere je bil v predhodnih letih oblikovan popravek vrednosti, v višini 430 tisoč EUR in
- druge prihodke (predvsem iz dotacij, penalov in drugih prihodkov) v višini 127 tisoč EUR.

Pojasnilo 3: Stroški blaga, materiala in storitev

Pretežni delež (86 odstotkov) stroškov blaga, materiala in storitev predstavljajo direktni stroški (stroški dobaviteljev, neposredno povezani z opravljanjem storitev). Povečanju stroškov blaga, materiala in storitev (za 5 odstotkov) je sledilo tudi povečanje čistih prihodkov od prodaje (za 6 odstotkov).

Tabela 7

Stroški blaga, materiala in storitev				(v 1000 EUR)	
	2007	2006	I 07/06		
Stroški blaga, materiala in storitev	113.817	97.192	117		
Nabavna vrednost prodanega blaga in materiala ter stroški porabljenega materiala	2.479	2.414	103		
Stroški storitev	111.338	94.778	117		

Pojasnilo 4: Stroški porabljenega materiala

Stroški porabljenega materiala so višji za 3 odstotke, predstavljajo pa stroške goriva za tovorna vozila, stroške goriva za ostala vozila, stroške kuriva za ogrevanje, stroške materiala za vzdrževanje in čiščenje, stroške pisarniškega materiala ...

Pojasnilo 5: Stroški storitev

Tabela 8

Stroški storitev	(v 1000 EUR)		
	2007	2006	1 07/06
Direktni stroški	97.791	83.141	118
Ostali stroški storitev:	13.547	11.637	116
Telefonski stroški	531	540	98
Stroški vzdrževanja	1.185	1.239	96
Zavarovalne premije	596	538	111
Stroški izobraževanja	181	124	146
Ostali stroški storitev	11.054	9.196	120
Stroški storitev	111.338	94.778	117

V strukturi stroškov storitev predstavljajo direktni stroški (stroški dobaviteljev, neposredno povezani z opravljanjem storitev) kar 88 odstotkov. Glavnino teh stroškov predstavljajo stroški prevoznih storitev.

Pojasnilo 6: Stroški dela

Tabela 9

Stroški dela	(v 1000 EUR)		
	2007	2006	1 07/06
Stroški plač	14.792	13.613	109
Stroški socialnih zavarovanj	2.431	2.225	109
a) Stroški za pokojninsko zavarovanje	1.320	1.208	109
b) Stroški za ostala socialna zavarovanja	1.111	1.017	109
Drugi stroški dela	5.143	4.069	126
a) Regres	813	781	104
b) Prevoz in prehrana	2.186	2.063	106
c) Ostali stroški dela	2.144	1.225	175
Stroški dela	22.366	19.907	112

Stroški dela so v primerjavi s preteklim primerjalnim obdobjem višji za 12 odstotkov, k čemur so pomembno prispevali drugi stroški dela. V letu 2007 je bil opravljen aktuarski izračun za oblikovanje rezervacij za obveznosti do zaposlenih za odpravnine in jubilejne nagrade, v katerem je upoštevan strošek odpravnine ob upokojitvi, ki pripada zaposlenim po pogodbi o zaposlitvi, ter strošek vseh pričakovanih jubilejnih nagrad za skupno delovno dobo oziroma dobo v družbi do upokojitve. Izbrana letna diskontna obrestna mera znaša 5,85 % in predstavlja donos desetletnih podjetniških obveznic z visoko boniteto v evroobmočju.

Pojasnilo 7: Odpisi vrednosti

Tabela 10

Odpisi vrednosti		(v 1000 EUR)		
		2007	2006	1 07/06
Odpisi vrednosti (a+b+c)		5.537	5.558	100
a	Amortizacija	4.697	4.729	99
b	Prevrednotovalni poslovni odhodki pri neopredmetenih dolgoročnih sredstvih in opredmetenih osnovnih sredstvih	88	66	133
c	Prevrednotovalni poslovni odhodki pri obratnih sredstvih	752	763	99

Odpisi vrednosti v višini 5.537 tisoč EUR so glede na poslovno leto 2006 ohranili enako raven.

Pojasnilo 8: Drugi poslovni odhodki

Tabela 11

Drugi poslovni odhodki		(v 1000 EUR)		
		2007	2006	1 07/06
	Prispevek za mestno zemljišče	893	835	107
	Donacije	93	22	423
	Ostali poslovni odhodki	348	364	96
Drugi poslovni odhodki		1.334	1.221	109

Drugi poslovni odhodki beležijo rast v višini 9 %, čemur botrujejo prispevek za mestno zemljišče in donacije, medtem ko so se ostali poslovni odhodki zmanjšali za 4 %.

Tabela 12

Prikaz poslovnih odhodkov po naravnih vrstah		(v 1000 EUR)				
		2007	v %	2006	v %	1 07/06
1.	Stroški blaga, materiala in storitev (a+b)	113.817	80%	97.192	78%	117
a.	Nabavna vrednost prodanih blaga in materiala ter stroški porabljenega materiala	2.479	2%	2.414	2%	103
b.	Stroški storitev	111.338	78%	94.778	77%	117
2.	Stroški dela (a+b+c)	22.366	16%	19.907	16%	112
a.	Stroški plač	14.792	10%	13.613	11%	109
b.	Stroški socialnih zavarovanj	2.431	2%	2.225	2%	109
	1) Stroški za pokojninsko zavarovanje	1.320	1%	1.208	1%	109
	2) Stroški za ostala socialna zavarovanja	1.111	1%	1.017	1%	109
c.	Drugi stroški dela	5.143	4%	4.069	3%	126
3.	Odpisi vrednosti (a+b+c)	5.537	4%	5.558	4%	100
a.	Amortizacija	4.697	3%	4.729	4%	99
b.	Prevrednotovalni poslovni odhodki pri neopredmetenih dolgoročnih sredstvih in opredmetenih osnovnih sredstvih	88	0%	66	0%	133
c.	Prevrednotovalni poslovni odhodki pri obratnih sredstvih	752	1%	763	1%	99
4.	Drugi poslovni odhodki	1.334	1%	1.221	1%	109
5.	Stroški in odhodki (1 do 4)	143.054	100%	123.878	100%	115

Stroški blaga, materiala in storitev so svojo strukturno udeležbo popravili za 2 odstotni točki, predstavljajo pa 80 % stroškov in odhodkov.

Pojasnilo 9: Poslovni izid iz poslovanja

Družba je dosegla poslovni izid iz poslovanja v vrednosti 1.852 tisoč EUR, kar pomeni 16-odstotno zmanjšanje glede na predhodno leto zaradi višjih stroškov poslovanja.

Pojasnilo 10: Poslovni izid iz rednega poslovanja

Ustvarjen poslovni izid iz rednega poslovanja v višini 21.997 tisoč EUR je rezultat izjemnih finančnih prihodkov iz deležev.

Finančni prihodki in odhodki	(v 1000 EUR)		
	2007	2006	1 07/06
1. Finančni prihodki iz deležev	25.231	4.435	569
Finančni prihodki iz deležev v družbah v skupini	561	428	131
Finančni prihodki iz deležev v pridruženih družbah	176	67	-
Finančni prihodki iz deležev v drugih družbah (dividende)	571	1.454	39
Finančni prihodki iz drugih naložb	23.923	2.486	962
2. Finančni prihodki iz danih posojil	1.536	390	394
Finančni prihodki iz posojil, danih družbam v skupini	1.354	200	677
Finančni prihodki iz posojil, danih drugim	182	190	96
3. Finančni prihodki iz poslovnih terjatev	457	593	77
Finančni prihodki iz poslovnih terjatev do drugih in denarnih sredstev	457	593	77
4. Skupaj finančni prihodki (1+2+3)	27.224	5.418	502
5. Finančni odhodki iz oslabitve in odpisov finančnih naložb	3.726	472	789
6. Finančni odhodki iz finančnih obveznosti	3.261	731	446
Finančni odhodki iz posojil, prejetih od družb v skupini	21	5	-
Finančni odhodki iz posojil, prejetih od bank in drugih	3.240	726	446
7. Finančni odhodki iz poslovnih obveznosti	91	91	100
Finančni odhodki iz obveznosti do dobaviteljev in meničnih obveznosti	91	91	100
8. Skupaj finančni odhodki (5+6+7)	7.078	1.294	547
Poslovni izid iz finančnega delovanja (4-8)	20.146	4.124	489

Finančni prihodki 27.224 tisoč EUR so odraz izjemnih finančnih prihodkov iz deležev, ki izvirajo iz doseženega kapitalskega dobička pri prodaji finančne naložbe v Banko Koper d.d.

Izguba iz tečajnih razlik v poslovnem izidu v letu 2007 znaša 36 tisoč EUR.

Pri finančnih odhodkih beležimo povečanje za 5.784 tisoč EUR; v pretežni meri iz naslova večjih odhodkov iz oslabitve in odpisov finančnih naložb in večjih finančnih odhodkov iz bančnih posojil. V letu 2007 smo naložbo v odvisno družbo Schneider & Peklár GmbH, Dunaj, zaradi uvedenega stečajnega postopka ter ustavitve poslovanja s 1. 1. 2007 oslabili na vrednost 0 (nič).

Učinek slabitve sredstev do avstrijske družbe na izkaz poslovnega izida družbe Intereuropa d.d. v vrednosti 3.775 tisoč EUR je sledeči:

1. Odpisi:

- odpisi in popravki vrednosti pri obratnih sredstvih 57 tisoč EUR

2. Finančni odhodki:

- slabitev naložbe v dolgoročno finančno naložbo družbe 3.516 tisoč EUR
- slabitev danega posojila z obrestmi 202 tisoč EUR

Pojasnilo 11: Davek od dobička

Davek od dobička (odmerjeni davek) temelji na obdavčljivem dobičku za poslovno leto. Za davčno leto 2007 je bil obračunan v višini 3.090 tisoč EUR. Na višino davčne obveznosti so vplivali višji davčno pripoznani prihodki od odhodkov, kjer velja omeniti vpliv enkratnega poslovnega dogodka v letu 2007 v višini doseženega kapitalskega dobička pri prodaji finančne naložbe v Banko Koper d.d. in uporaba manjše davčne stopnje (23 %).

Pojasnilo 12: Odloženi davki

Odloženi davek skupaj z odmerjenim davkom predstavlja odhodke za davek v višini 2.614 tisoč EUR.

Dejanska davčna obremenitev je nižja od teoretično izračunanega davka na podlagi predpisane stopnje (23 %) za 1.969 tisoč EUR. Uporabljena efektivna davčna stopnja znaša 11,8 %.

Tabela 14

Odloženi davki	(v 1000 EUR)	
	2007	2006
Davek	3.090	1.276
Odloženi davek	-476	402
Skupaj davek iz dobička	2.614	1.678
Dobiček pred obdavčitvijo	21.997	6.337
Davek, obračunan po predpisani stopnji	5.059	1.584
Davčno nepriznani odhodki	760	469
Davčne olajšave	-160	-245
Prihodki, ki zmanjšujejo davčno osnovo	-3.035	-165
Ostale postavke	-10	35
Skupaj davek iz dobička	2.614	1.678

Odloženi davek, ki predstavlja odloženo obveznost v breme kapitala (iz prevrednotenja za prodajo razpoložljivih sredstev), na dan 31. 12. 2007 znaša 1.694 tisoč EUR.

Pojasnilo 13: Čisti poslovni izid obračunskega obdobja

Ustvarjeni čisti poslovni izid v letu 2007 je dosežen v višini 19.383 tisoč EUR in presega čisti poslovni izid leta 2006 za štirikrat.

Pojasnilo 14: Osnovni in prilagojeni čisti dobiček na delnico

Osnovni čisti dobiček na delnico je izračunan kot: čisti poslovni izid, ki se nanaša na navadne delničarje obvladujoče družbe /

tehtano povprečno število v obračunskem obdobju uveljavljajočih se navadnih delnic (19.383 tisoč EUR / 7.902.413 delnic). Prilagojeni čisti dobiček na delnico je enak kot osnovni čisti dobiček na delnico, saj obvladujoča družba ne razpolaga s popravilnimi možnostnimi (potencialnimi) navadnimi delnicami.

Pojasnilo 15: Druga razkritja

Povezane stranke z družbo Intereuropa d.d. so :

- odvisne družbe,
- pridružene družbe,
- skupni podvigi v obliki skupaj obvladovanega podjetja,
- ključno ravnateljsko osebje obvladujoče družbe.

Ključno ravnateljsko osebje v obvladujoči družbi so člani uprave.

Tabela 15

Višina nadomestil ključnega ravnateljskega osebja	(v 1000 EUR)		
	2007	2006	1 07/06
Kratkoročni zasluži (plača s prispevki za socialno zavarovanje, letni in bolniški dopust, deleži v dobičku, nedenarni zasluži (bonitete))	451	311	145
Odpravnine iz poslovnih razlogov	0	0	-
Skupaj	451	311	145

Razkritja poslov s povezanimi strankami

Tabela 16

Prihodki od prodaje storitev	(v 1000 EUR)		
	2007	2006	1 07/06
Odvisne družbe	4.504	4.131	109
Pridružena podjetja	428	376	114
Skupaj obvladovana družba	405	177	229

Tabela 17

Stroški storitev	(v 1000 EUR)		
	2007	2006	1 07/06
Odvisne družbe	14.367	9.894	145
Pridružena podjetja	49	95	52
Skupaj obvladovana družba	17.421	11.616	150

Tabela 18

Stanje poslovnih terjatev in danih posojil	(v 1000 EUR)		
	31. 12. 2007	31. 12. 2006	1 07/06
Odvisne družbe	59.639	9.826	607
Pridružena podjetja	135	158	85
Skupaj obvladovana družba	32	13	246

Tabela 19

Stanje poslovnih obveznosti in prejetih posojil

(v 1000 EUR)

	31. 12. 2007	31. 12. 2006	1 07/06
Odvisne družbe	2.318	1.708	136
Pridružena podjetja	2	2	100
Skupaj obvladovana družba	1.500	1.182	127

Nobena od zgoraj navedenih obveznosti ni zavarovana niti ni v povezavi z njimi izdano ali prejeta nobeno jamstvo. Obveznosti do pridruženih družb so v skladu z dobro prakso poravnane z medsebojno kompenzacijo, medtem ko se obveznosti do skupaj obvladovane družbe običajno poravnajo z nakazili, asignacijami oziroma medsebojnimi kompenzacijami.

Posli s povezanimi strankami so bili opravljeni po tržnih pogojih. Poroštva, ki jih je obvladujoča družba dala bankam za posojila odvisnim družbam in za carinske garancije, na dan 31. 12. 2007 znašajo 25.545 tisoč EUR.

Tabela 20

Prejemki članov uprave, nadzornega sveta in zaposlenih po individualni pogodbi v letu 2007

v EUR

1. Uprava	Fiksni del prejemkov	Giblivi del prejemkov (dolgoročne in kratkoročne spobude za doseganje večje storilnosti ter del prejemkov iz naslova uspešnosti poslovanja, ki ni udeležba pri dobičku)	Udeležba pri dobičku	Opcijsko nagrajevanje	Drugi prejemki (odpravnine, dodatna zavarovanja, bonitete)	Sejnine	Skupaj bruto	Skupaj neto
1. Andrej Lovšin	150.234	355	10.814	0	6.966	0	168.369	75.367
2. Zvezdan Markežič	130.306	745	9.717	0	9.706	0	150.474	66.192
3. Ondina Jonke	111.537	715	4.350	0	10.659	0	127.261	53.652
Skupaj	392.077	1.815	24.881	0	27.331	0	446.105	195.211
2. Nadzorni svet								
1. Boštjan Rigler	19.280	0	7.122	0	0	3.531	29.932	20.204
2. Anton Može (namestnik predsednika nadzornega sveta do 19. 1. 2007)	1.581	0	6.014	0	0	659	8.253	5.571
3. Ervin Bužan	10.749	0	6.014	0	0	2.267	19.029	12.844
4. Skernišak Manja	9.429	0	6.014	0	0	1.622	17.065	11.519
5. Nevija Pečar	10.749	0	6.014	0	0	2.108	18.871	12.738
6. Vinko Rebula	10.749	0	6.014	0	0	4.027	20.790	14.033
7. Emerik Eržen (član nadzornega sveta od 19. 1. 2007)	9.168	0	0	0	0	1.634	10.802	7.291
8. Zlatka Čretnik	10.749	0	6.014	0	0	3.815	20.577	13.889
Skupaj	82.451	0	43.205	0	0	19.662	145.318	98.090
3. Zaposleni po individualnih pogodbah	2.076.530	82.642	0	0	229.497	0	2.388.669	1.234.155
Skupaj: 1+2+3	2.551.058	84.457	68.086	0	256.828	19.662	2.980.091	1.527.456

Članom uprave, nadzornega sveta in zaposlencem po individualnih pogodbah družba ni odobrila predujmov, posojil in poroštev.

POJASNILA K BILANCI STANJA NA DAN 31. 12. 2007

Pojasnilo 16: Dolgoročna sredstva

Dolgoročna sredstva predstavljajo 81 odstotkov vseh sredstev. Na njihovo povečanje v primerjavi s presečnim dnem primerjalnega leta vplivajo predvsem nova vlaganja v opredmetena osnovna sredstva in povečanje finančnih naložb v odvisne družbe.

Pojasnilo 17: Neopredmetena sredstva in dolgoročne aktivne časovne razmejitve

Na gibanje neopredmetenih dolgoročnih sredstev vplivajo povečanja iz naslova novih nabav in zmanjšanja zaradi stroškov amortizacije. Vsa neopredmetena sredstva imajo končno dobo koristnosti. Na obravnavani presečni dan družba nima nikakršnih finančnih obveznosti zaradi nakupa neopredmetenih sredstev, poslovne obveznosti iz tega naslova pa znašajo 91 tisoč EUR. Družba nima pravnih omejitev za razpolaganje z neopredmetenimi sredstvi.

Tabela 21

Gibanje neopredmetenih sredstev in dolgoročnih aktivnih časovnih razmejitev v letu 2007 (v 1000 EUR)

	Dolgoročne premoženjske pravice	Dolgoročno odloženi stroški razvijanja	Dolgoročne aktivne časovne razmejitve (dolgoročno odloženi stroški poslovanja)	Skupaj
Nabavna vrednost				
Stanje 1. 1. 2007	1.552	1.218	7	2.777
Povečanja	0	873	0	873
Zmanjšanja	-43	0	-7	-50
Stanje 31. 12. 2007	1.509	2.091	0	3.600
Popravek vrednosti				
Stanje 1. 1. 2007	365	0	0	365
Povečanja (iz naslova amortizacije)	132	0	0	132
Zmanjšanja iz naslova odtujitve	-43	0	0	-43
Stanje 31. 12. 2007	454	0	0	454
Neodpisana vrednost				
Stanje 1. 1. 2007	1.187	1.218	7	2.412
Stanje 31. 12. 2007	1.055	2.091	0	3.146

Tabela 22

Gibanje neopredmetenih sredstev in dolgoročnih aktivnih časovnih razmejitev v letu 2006 (v 1000 EUR)

	Dolgoročne premoženjske pravice	Dolgoročni odloženi stroški razvijanja	Dolgoročne aktivne časovne razmejitve (dolgoročno odloženi stroški poslovanja)	Skupaj
Nabavna vrednost				
Stanje 1. 1. 2006	1.015	418	25	1.458
Povečanja	1.023	800	0	1.823
Zmanjšanja	-486	0	-18	-504
Stanje 31. 12. 2006	1.552	1.218	7	2.777
Popravek vrednosti				
Stanje 1. 1. 2006	678	0	0	678
Povečanja (iz naslova amortizacije)	173	0	0	173

	Dolgoročne premoženjske pravice	Dolgoročni odloženi stroški razvijanja	Dolgoročne aktivne časovne razmejitve (dolgoročno odloženi stroški poslovanja)	Skupaj
Zmanjšanja iz naslova odtujitve	-486	0	0	-486
Stanje 31. 12. 2006	365	0	0	365
Neodpisana vrednost				
Stanje 1. 1. 2006	337	418	25	780
Stanje 31. 12. 2006	1.187	1.218	7	2.412

Pojasnilo 18: Opredmetena osnovna sredstva

Tabela 23

Gibanje opredmetenih osnovnih sredstev v letu 2007

(v 1000 EUR)

	Zemljišča	Zgradbe	Vlaganja v tuja opredmetena osnovna sredstva	Druge naprave in oprema	Opredmetena osnovna sredstva v pridobivanju	Predujmi za pridobitev opredmetenih osnovnih sredstev	Skupaj
Nabavna vrednost							
Stanje 1. 1. 2007	11.849	93.971	80	25.199	81	0	131.180
Nabava	0	0	0	0	31.426	1.032	32.458
Aktiviranje	24.996	1.296	0	1.758	-28.050	0	0
Zmanjšanja iz naslova odtujitev	-35	-157	0	-3.115	-58	-1.002	-4.367
Povečanje za prenos iz naložbenih nepremičnin	174	1.408	0	0	0	0	1.582
Zmanjšanje za prenos na naložbene nepremičnine	0	-42	0	0	0	0	-42
Stanje 31. 12. 2007	36.984	96.476	80	23.842	3.399	30	160.811
Popravek vrednosti							
Stanje 1. 1. 2007	0	35.369	75	19.146	0	0	54.590
Povečanja (iz naslova amortizacije)	0	2.598	1	1.534	0	0	4.133
Zmanjšanje iz naslova odtujitve	0	-101	0	-3.089	0	0	-3.190
Povečanje za prenos iz naložbenih nepremičnin	0	539	0	0	0	0	539
Stanje 31. 12. 2007	0	38.405	76	17.591	0	0	56.072
Neodpisana vrednost							
Stanje 1. 1. 2007	11.849	58.602	5	6.053	81	0	76.590
Stanje 31. 12. 2007	36.984	58.071	4	6.251	3.399	30	104.739

Tabela 24

Gibanje opredmetenih osnovnih sredstev v letu 2006

(v 1000 EUR)

	Zemljišča	Zgradbe	Vlaganja v tuja opred-metena osnovna sredstva	Druge naprave in oprema	Opredmetena osnovna sredstva v pridobivanju	Predujmi za pridobitev opredmetenih osnovnih sredstev	Skupaj
Nabavna vrednost							
Stanje 1.1.2006	11.530	91.521	128	31.506	85	0	134.771
Nabava	0	0	0	0	3.644	96	3.740
Aktiviranje	435	1.892	0	1.261	-3.587	0	0
Zmanjšanja iz naslova odtujitev	-11	-417	-48	-7.568	-61	-96	-8.202
Povečanje za prenos iz sredstev za prodajo	0	482	0	0	0	0	482
Povečanje za prenos iz naložbenih nepremičnin	21	1.331	0	0	0	0	1.352
Zmanjšanje za prenos na naložbene nepremičnine	-126	0	0	0	0	0	-126
Zmanjšanje za prenos na sredstva za prodajo	0	-837	0	0	0	0	-837
Stanje 31.12.2006	11.849	93.971	80	25.199	81	0	131.180
Popravek vrednosti							
Stanje 1.1.2006	0	32.496	122	25.131	0	0	57.749
Povečanja (iz naslova amortizacije)	0	2.360	1	1.557	0	0	3.918
Zmanjšanje iz naslova odtujitve	0	-309	-48	-7.542	0	0	-7.899
Povečanje za prenos iz sredstev za prodajo	0	318	0	0	0	0	318
Povečanje za prenos iz naložbenih nepremičnin	0	760	0	0	0	0	760
Zmanjšanje za prenos na naložbene nepremičnine	0	0	0	0	0	0	0
Zmanjšanje za prenos na sredstva za prodajo	0	-257	0	0	0	0	-257
Stanje 31.12.2006	0	35.369	75	19.146	0	0	54.590
Neodpisana vrednost							
Stanje 1.1.2006	11.530	59.025	6	6.375	85	0	77.021
Stanje 31.12.2006	11.849	58.602	5	6.053	81	0	76.590

Na povečanje opredmetenih osnovnih sredstev v letu 2007 so vplivale nove nabave (31.455 tisoč EUR) in prerazporeditev iz naložbene nepremičnine (1.043 tisoč EUR), na zmanjšanje pa odtujitve (174 tisoč EUR), amortizacija (4.133 tisoč EUR) in prerazporeditev na naložbene nepremičnine (42 tisoč EUR) omenjenih sredstev. V primerjavi s stanjem na dan 31. 12. 2006 beležimo 1-odstotno zmanjšanje, ki odraža višje stroške amortizacije in prodaje opredmetenih osnovnih sredstev, kot so znašale nove nabave le-teh.

Glede na tržne vrednosti nepremičnin na podobnih lokacijah ocenjujemo, da so tržne vrednosti zemljišč in zgradb enake ali višje od njihovih knjigovodskih vrednosti (odvisno od lokacije, stanja in starosti objekta ter tržnih razmer), zato jih nismo slabili.

Na dan 31. 12. 2007 znašajo obveznosti za prejeta posojila, ki so namenjena za opredmetena osnovna sredstva, 99.690 tisoč EUR, poslovne obveznosti za opredmetena osnovna sredstva pa znašajo 1.068 tisoč EUR. Na bilančni presečni dan družba nima nikakršnih zastavljenih opredmetenih osnovnih sredstev kot jamstva za dolgove niti nima drugih pravnih omejitev za razpolaganje z njimi.

Pojasnilo 19: Naložbene nepremičnine

Tabela 25

Gibanje naložbenih nepremičnin v letu 2007

(v 1000 EUR)

	2007	2006
Nabavna vrednost		
Stanje 1. 1.	18.960	20.186
Povečanje za nove nabave	42	129
Zmanjšanje iz naslova prodaje	0	-173
Zmanjšanje za prenos na sredstva za prodajo	0	-938
Zmanjšanja za prenos na opredmetena osnovna sredstva	-1.582	-244
Stanje 31. 12.	17.420	18.960
Popravek vrednosti		
Stanje 1. 1.	5.425	5.547
Povečanja (iz naslova amortizacije)	432	638
Zmanjšanje iz naslova prodaje	0	-109
Zmanjšanje za prenos na sredstva za prodajo	0	-108
Zmanjšanja za prenos na opredmetena osnovna sredstva	-539	-543
Stanje 31. 12.	5.318	5.425
Neodpisana vrednost		
Stanje 1. 1.	13.535	14.639
Stanje 31. 12.	12.102	13.535

Glede na tržne vrednosti nepremičnin, ki se odražajo v trenutno veljavnih cenah na posameznih lokacijah, in glede na stanje objektov, ocenjujemo, da so tržne vrednosti naložbenih nepremičnin do 50 % višje od njihovih knjigovodskih vrednosti (pri tem ocenjujemo najvišje vrednosti na lokacijah Koper in Ljubljana), zato jih nismo slabili.

Tabela 26

Prihodki in odhodki od naložbenih nepremičnin

(v 1000 EUR)

	2007	2006	1 07/06
A. Prihodki od najemnin od naložbenih nepremičnin	1.633	1.744	94
B. Neposredni poslovni odhodki od naložbenih nepremičnin	792	597	133
C. Dobiček/zguba ob prodaji naložbenih nepremičnin	0	133	-
Skupaj (A-B+C)	841	1.280	66

Pojasnilo 20: Dolgoročne finančne naložbe

V poslovnem letu beležimo povečanje dolgoročnih finančnih naložb za 98 odstotkov (oziroma za 66.157 tisoč EUR). Na to ima pomemben vpliv povečanje dolgoročnih finančnih naložb v odvisne družbe in povečanje dolgoročno danih posojil družbam v skupini.

Tabela 27

Gibanje dolgoročnih finančnih naložb v letu 2007

(v 1000 EUR)

	Delnice in deleži v družbah v skupini		Druge delnice in deleži			Dolgoročno dana posojila		Skupaj
	Delnice in deleži v družbah v skupini	Delnice in deleži v pridruženih družbah	Za prodajo razpoložljiva finančna sredstva	Finančne naložbe po nabavni vrednosti	Finančne naložbe - izvedni finančni instrumenti	Dolgoročno dana posojila družbam v skupini	Dolgoročno dana posojila drugim na podlagi posojilnih pogodb	
Otvoritvena vrednost								
Stanje 1. 1. 2007	51.172	191	9.038	2.794	0	4.093	184	67.472
Povečanje								
Nakupi, dokapitalizacija, odobritve posojil	36.493	0	0	39	0	34.925	0	71.457
Prevrednotenja na pošteno vrednost	0	0	1.723	0	94	0	0	1.817
Skupaj povečanje	36.493	0	1.723	39	94	34.925	0	73.274
Zmanjšanje								
Prodaja	0	0	324	107	0	0	0	431
Prenos na kratkoročni del	0	0	0	0	0	3.081	82	3.163
Slabitev	3.516	0	0	7	0	0	0	3.523
Skupaj zmanjšanje	3.516	0	324	114	0	3.081	82	7.117
Skupaj								
Otvoritvena vrednost	51.172	191	9.038	2.794	0	4.093	184	67.472
Povečanje	36.493	0	1.723	39	94	34.925	0	73.274
Zmanjšanje	3.516	0	324	114	0	3.081	82	7.117
Stanje 31. 12. 2007	84.149	191	10.437	2.719	94	35.937	102	133.629

Delnice in deleži v družbah v skupini

V letu 2007 smo povečali vlaganja v odvisne družbe v Rusiji, Ukrajini in Črni gori v skupnem znesku 36.493 tisoč EUR. Dokapitalizirali smo družbo OOO Intereuropa - East, Moskva (10.367 tisoč EUR) in prevzeli naslednje družbe: TOV DDT, Onakivci (1.372 tisoč EUR), TOV Intereuropa - Ukraina, Kiev (12.047 tisoč EUR), in Zetatrans A.D. Podgorica (12.707 tisoč EUR).

V skladu s standardom MRS 36 smo za vse odvisne družbe preverili, ali obstajajo indikatorji, ki bi kazali na to, da utegne biti naložba v posamezno odvisno družbo oslABLJENA. Pri tem smo zaradi začetka stečajnega postopka nad družbo Schneider & Peklar GmbH, Dunaj knjigovodsko vrednost naložbe v celoti slabili (to je v višini 3.516 tisoč EUR).

Deleži v pridruženih in skupaj obvladovani družbi

Ta kategorija naložb obsega:

- delež v pridruženih družbi AC - Interauto d.o.o., Vojkovo nabrežje 32, Koper (116 tisoč EUR), in
- delež v skupaj obvladovani družbi Intereuropa-FLG, d.o.o., Letališka 35, Ljubljana (75 tisoč EUR).

Finančna sredstva po poštenu vrednosti skozi poslovni izid

Na bilančni presečni dan je obvladujoča družba posedovala finančna sredstva po poštenu vrednosti skozi poslovni izid v višini 94 tisoč EUR. Gre za pošteno vrednost instrumenta, s katerim se je obvladujoča družba zavarovala pred spremembo obrestne mere za najete dolgoročne finančne obveznosti, in sicer do leta 2010.

Tabela 28

Za prodajo razpoložljiva finančna sredstva

(v 1000 EUR)

	31. 12. 2007	31. 12. 2006	1 07/06
Poštena vrednost, določena neposredno z upoštevanjem cen na delujočem trgu	6.192	4.843	128
Poštena vrednost, določena z metodo vrednotenja	4.246	4.989	85
Skupaj	10.438	9.832	106

Poštena vrednost za prodajo razpoložljivih finančnih sredstev, ki kotirajo na delujočem trgu, znaša 6.192 tisoč EUR, poštena vrednost naložbe v delnice Banke Koper d.d., ki ne kotirajo na borzi, je določena z metodo vrednotenja in znaša 4.246 tisoč EUR. To naložbo smo vrednotili po 479,44 EUR za delnico na osnovi cene prodajne opcije, definirane v delničarskem sporazumu, podpisanem v letu 2006 z večinskim lastnikom, družbo Sanpaolo IMI S.p.A.

Naložbe po nabavni vrednosti

Gre za naložbe v deleže in delnice družb, ki nimajo objavljene tržne cene na delujočem trgu, zato smo njihovo vrednost izmerili po nabavni ceni, saj njihove dejanske vrednosti ni mogoče izmeriti z zanesljivo natančnostjo. Pri teh naložbah ne beležimo bistvenih sprememb.

Tabela 29

Dobiček, dosežen pri prodaji finančnih naložb, merjenih po nabavni vrednosti

(v 1000 EUR)

	2007	2006	1 07/06
Knjigovodska vrednost naložb ob prodaji	107	2.705	4
Vrednost prodaje	292	3.870	8
Pripoznani dobiček	185	1.165	16

Dolgoročna dana posojila

Dolgoročna dana posojila znašajo 36.039 tisoč EUR. 98 odstotkov postavke predstavljajo posojila odvisnim družbam. Tehtana povprečna letna obrestna mera dolgoročnih danih posojil znaša 5,33 %.

Tabela 30

Dolgoročna dana posojila po zapadlosti

(v 1000 EUR)

	2007	2006	1 07/06
Zapadlost od 1 do 2 let	6.746	1.267	532
Zapadlost od 2 do 3 leta	6.551	1.196	548
Zapadlost od 3 do 4 leta	5.769	1.151	501
Zapadlost od 4 do 5 let	5.076	663	766
nad 5 let	11.897	0	-
Skupaj	36.039	4.277	843

Tabela 31

Dolgoročna dana posojila glede na zavarovanje

(v 1000 EUR)

	2007	2006	1 07/06
Zavarovane	36.039	4.126	873
Menice	36.039	4.093	881
Drugo	0	33	-
Nezavarovane	0	151	-
Skupaj	36.039	4.277	843

Na dan 31. 12. 2007 družba nima zastavljenih finančnih sredstev kot varščine za obveznosti, pripoznane v bilanci stanja, niti za pogojne obveznosti.

Pojasnilo 21: Sredstva za prodajo

Tabela 32

Sredstva za prodajo

(v 1000 EUR)

	31. 12. 2007	31. 12. 2006	1 07/06
Opredmetena osnovna sredstva za prodajo	1.366	1.498	91
Finančna sredstva za prodajo	0	24.939	-
Skupaj	1.366	26.437	5

Sredstva za prodajo z vrednostjo 1.366 tisoč EUR predstavljajo nepremičnine, ki so namenjene prodaji. Izkazane so po knjigovodski vrednosti, ki je nižja od predvidene prodajne vrednosti, zmanjšane za predvidene stroške prodaje. Prodaja teh sredstev je predvidena v letu 2008.

Na njihovo zmanjšanje je vplivala prodaja naložbe v delnice Banke Koper d.d., ki je bila na dan 31. 12. 2006 izkazana med sredstvi za prodajo.

Pojasnilo 22: zaloge

V okviru zalog pripoznavamo zaloge pisarniškega in reklamnega materiala. Na obravnavani presečni dan znašajo 60 tisoč EUR. Pri izvedbi popisa zalog niso bili ugotovljeni niti presežki niti primanjkljaji zalog.

Pojasnilo 23: Kratkoročne finančne naložbe

Tabela 33

Kratkoročna dana posojila na podlagi posojilnih pogodb glede na zavarovanje

(v 1000 EUR)

	2007	2006	1 07/06
Zavarovane	520	519	100
Menice	438	519	84
Drugo	82	0	-
Skupaj	520	519	100

Ponderirana povprečna letna obrestna mera pri kratkoročnih danih posojilih znaša 5,56 %.

Pojasnilo 24: Kratkoročne poslovne terjatve

Tabela 34

Kratkoročne poslovne terjatve (v 1000 EUR)			
	2007	2006	1 07/06
Kratkoročne poslovne terjatve	31.770	32.133	99
Kratkoročne poslovne terjatve do družb v skupini	2.074	938	221
Kratkoročne poslovne terjatve do kupcev (razen v skupini)	28.501	29.326	97
Kratkoročne poslovne terjatve do drugih	1.190	845	141
Kratkoročne terjatve za davke iz dobička	5	1.024	-

Največji delež (96 odstotkov) kratkoročnih poslovnih terjatev predstavljajo terjatve do kupcev, ki so predstavljene v nadaljevanju.

Tabela 35

Gibanje popravka vrednosti terjatev do kupcev			
	2007	2006	1 07/06
Popravek terjatev na dan 1. 1.	2.926	3.906	75
-odpisane terjatve	470	951	49
-izterjane terjatve	385	670	57
+ dodatno povečanje popravka vrednosti	684	641	107
Končno stanje popravka 31. 12.	2.755	2.926	94

Tabela 36

Odpisanost terjatev do kupcev (v 1000 EUR)			
	31. 12. 2007	31. 12. 2006	1 07/06
A. Kratkoročne poslovne terjatve do kupcev (bruto)	33.330	33.190	100
B. Popravek vrednosti terjatev	2.755	2.926	94
Neodpisana vrednost (A-B)	30.575	30.264	101
Odpisanost terjatev (B/A)	8%	9%	94

Tabela 37

Struktura kratkoročnih terjatev do kupcev po zapadlosti (v 1000 EUR)					
	31. 12. 2007	delež %	31. 12. 2006	delež %	1 07/06
Nezapadlo	21.331	64%	22.846	69%	93
Zapadlo od 0 do 30 dni	5.657	17%	4.576	14%	124
Zapadlo od 31 do 90 dni	2.691	8%	2.209	7%	122
Zapadlo od 91 do 180 dni	568	2%	328	1%	173
Zapadlo nad 181 dni*	3.083	9%	3.231	10%	95
Kratkoročne poslovne terjatve do kupcev	33.330	100%	33.190	100%	100

* Zavarovane terjatve, ki niso v popravku vrednosti, so bile zavarovane ali s hipoteko ali s posestno zastavno pravico na premičninah.

Večji del terjatev, zapadlih nad 181 dni, je prijavljen v sodne postopke (izvršbe, tožbe, stečaje, prisilne poravnave).

Izpostavljenost različnim tveganjem pri terjatvah do kupcev obvladujemo z uporabo lastnega bonitetnega sistema za domače kupce in s preverjanjem bonitetnih ocen, ki jih za tuje kupce pridobivamo pri specializiranih družbah. Na podlagi pridobljenih informacij zahtevamo za komitente slabših bonitetnih razredov instrumente za zavarovanje plačil (menice, bančne garancije, hipoteke, zastavne pravice na premičninah in poroštva).

Pojasnilo 25: Denarna sredstva

Denarna sredstva znašajo 86 tisoč EUR. Sestavljajo jih sredstva na računih, depoziti na odpoklic, denarna sredstva v blagajni in denar na poti. Vzroke povečanj in zmanjšanj denarnih sredstev v poslovnem letu 2007 prikazuje izkaz finančnega izida.

Pojasnilo 26: Aktivne časovne razmejitve

Aktivne časovne razmejitve so na bilančni presečni dan 31. 12. 2007 pripoznane v vrednosti 4.026 tisoč EUR. Predstavljajo predvsem kratkoročno nezaračunane prihodke v višini nastalih direktnih stroškov, za katere se pričakuje, da jih bo mogoče pokriti.

Pojasnilo 27: Kapital

Osnovni kapital obvladujoče družbe Intereuropa d.d. znaša 32.976 tisoč EUR in je razdeljen na 7.902.413 navadnih prosto prenosljivih kosovnih delnic. Vsaka kosovna delnica ima enak delež in pripadajoč znesek v osnovnem kapitalu družbe. Vse delnice so v celoti vplačane. Navadne delnice so delnice, ki dajejo njihovim imetnikom:

- pravico do udeležbe pri upravljanju družbe,
- pravico do dela dobička (dividend),
- pravico do ustreznega dela preostalega premoženja po likvidaciji ali stečaju družbe.

Na bilančni presečni dan 31. 12. 2007 družba nima odobrenega in neizkoriščenega kapitala. V poslovnem letu 2007 obvladujoča družba ni izdala delnic za odobreni kapital. Družba nima odkupljenih lastnih delnic in tudi druge družbe v skupini niso lastnice njenih delnic.

Navadne delnice kotirajo na Ljubljanski borzi od 12. 1. 1998 z oznako IEKG. Enotni tečaj delnice na dan 31. 12. 2007 je znašal 37,93 EUR, na dan 31. 12. 2006 pa je znašal 25,51 EUR. Knjigovodska vrednost delnice na dan 31. 12. 2007 je bila 20,14 EUR, na dan 31. 12. 2006 pa 20,99 EUR.

Tabela 38		(v 1000 EUR)	
Kapitalske rezerve			
	31. 12. 2007	31. 12. 2006	
Vplačani presežek kapitala	8.966	8.966	
Splošni prevrednotovalni popravek kapitala	40.437	40.437	
Kapitalske rezerve	49.403	49.403	

Gibanje kapitala v letu 2007 prikazuje izkaz gibanja kapitala.

Pojasnilo 28: Rezervacije in dolgoročne pasivne časovne razmejitve

Na dan bilance stanja ima družba še 1.834 tisoč EUR neizkoriščenih dolgoročnih rezervacij in dolgoročnih pasivnih časovnih razmejitev.

Gibanje rezervacij prikazujemo v naslednji tabeli:

	Stanje 1. 1. 2007	Poraba	Povečanje	Stanje 31. 12. 2007
Rezervacije za odpravnine in jubilejne nagrade	1.113	-49	419	1.483
Rezervacije za potencialne obveznosti iz naslova tožb	219	-20	0	199
Dolgoročne pasivne časovne razmejitve	117	-50	85	152
Skupaj	1.449	-119	504	1.834

Rezervacije za pokojnine in jubilejne nagrade so izračunane na podlagi aktuarskih izračunov na dan 31. 12. 2007. Pri aktuarskem izračunu se je upoštevalo:

- 965 zaposlencev, njihov spol, starost, skupna delovna doba, delovna doba v družbi, povprečna bruto plača zaposlenca v zadnjem trimesečju 2007,
- način izračuna odpravnin ob upokojitvi (dve povprečni bruto plači delavca oziroma dve povprečni bruto plači v Republiki Sloveniji),
- rast povprečne plače v Republiki Sloveniji v višini 3,9 % letno,
- fluktuacijo zaposlenih glede na starost, pogoje za upokojitev v skladu z minimalnimi pogoji za pridobitev pravice do starostne pokojnine,
- letno diskontno obrestno mero 5,85 %.

Dolgoročne pasivne časovne razmejitve predstavljajo brezplačno pridobljena in kupljena opredmetena osnovna sredstva iz pridobljenih sredstev iz naslova zaposlovanja invalidov nad kvoto. Odpravljamo jih v dobro poslovnih prihodkov v višini stroškov amortizacije.

Pojasnilo 29: Dolgoročne obveznosti

Dolgoročne finančne in poslovne obveznosti znašajo na dan bilance stanja 15 odstotkov vseh obveznosti do virov sredstev.

DOLGOROČNE FINANČNE OBVEZNOSTI

Dolgoročne finančne v višini 46.540 tisoč EUR v celoti predstavljajo prejete bančne kredite, namenjene vlaganju v opredmetena osnovna sredstva in v naložbe v odvisne družbe. Krediti so odobreni z giblivo obrestno mero EURIBOR, povečano za povprečno maržo 0,67 %. V celoti so zavarovani z menicami.

	2007	2006	1 07/06
Stanje na dan 1. 1.	11.190	6.451	173
Nova posojila	43.500	6.959	625
Zmanjšanja	8.150	2.222	367
Prenos na kratkoročne obveznosti	8.150	2.222	367
Tečajne razlike	0	2	-
Stanje na dan 31. 12.	46.540	11.190	416

Tabela 41

Dolgoročne finančne obveznosti do bank po zapadlosti

(v 1000 EUR)

	31. 12. 2007	31. 12. 2006	1 07/06
Zapadlost od 1 do 2 let	11.575	2.617	442
Zapadlost od 2 do 3 leta	10.575	2.542	416
Zapadlost od 3 do 4 leta	8.443	2.542	332
Zapadlost od 4 do 5 let	6.813	1.710	398
Zapadlost nad 5 let	9.134	1.779	513
Skupaj	46.540	11.190	416

ODLOŽENE OBVEZNOSTI IN TERJATVE ZA DAVEK

Odložene terjatve za davek so na dan 31. 12. 2007 pripoznane v višini odbitnih začasnih razlik iz naslova odhodkov iz naslova popravkov vrednosti terjatev in oblikovanih rezervacij za odpravnine ob upokojitvi in za jubilejne nagrade. Pogoji za njihovo pripoznanje je obstoj razpoložljivega obdavčljivega dobička, ki ga bo moč obremeniti za odbitne začasne razlike v prihodnosti. V celotni oblikovani višini (857 tisoč EUR) so pobotane z odloženimi obveznostmi za davek, zato so izkazane z vrednostjo 0.

Odložene obveznosti za davek so pripoznane za obdavčljive začasne razlike pri finančnih sredstvih, pri katerih so spremembe poštene vrednosti pripoznane neposredno v kapitalu v višini 1.695 tisoč EUR. Po pobotanju z odloženimi terjatvami za davek znašajo 838 tisoč EUR.

Tabela 42

Gibanje nepobotanih odloženih obveznosti in terjatev za davek

(v 1000 EUR)

Odložene obveznosti za davek (nepobotane)	Stanje 1. 1. 2007	V breme (dobro) v izkazu poslovnega izida	V breme (dobro) kapitala	Stanje 31. 12. 2007
Prevrednotenje finančnih naložb na pošteno vrednost	4.123	0	-2.428	1.695
Skupaj	4.123	0	-2.428	1.695

Odložene terjatve za davek (nepobotane)	Stanje 1. 1. 2007	V breme (dobro) v izkazu poslovnega izida	V breme (dobro) kapitala	Stanje 31. 12. 2007
Prevrednotenje terjatev iz naslova popravkov vrednosti	124	-31	0	93
Prevrednotenje finančnih naložb	0	483	0	483
Rezervacije za odpravnine in jubilejne nagrade	256	25	0	281
Skupaj	380	477	0	857

Pojasnilo 30: Kratkoročne obveznosti

Kratkoročne finančne obveznosti znašajo 73.298 tisoč EUR. V višini 8.150 tisoč EUR predstavljajo kratkoročni del dolgoročnih kreditov, v preostali višini 65.148 tisoč EUR pa kratkoročne kreditne linije za uravnavanje tekoče likvidnosti. V celoti so zavarovane z menicami. Krediti so odobreni z gibljivo obrestno mero EURIBOR, povečano za povprečno maržo 0,58 %.

Kratkoročne poslovne obveznosti

Tabela 43

Sestava kratkoročnih poslovnih obveznosti:

(v 1000 EUR)

	2007	2006	1 07/06
Kratkoročne poslovne obveznosti	31.415	27.690	113
Kratkoročne poslovne obveznosti do družb v skupini	2.318	1.708	136
Kratkoročne poslovne obveznosti do dobaviteljev	24.522	23.750	103
Kratkoročne poslovne obveznosti na podlagi predujmov	225	200	113
Druge kratkoročne poslovne obveznosti	2.474	1.920	129
Kratkoročne obveznosti za davek iz dobička	1.877	112	1.676

85 odstotkov kratkoročnih poslovnih obveznosti znašajo kratkoročne poslovne obveznosti do dobaviteljev. Z bančno garancijo so zavarovane le obveznosti za carinske dajatve, ki so na dan bilance stanja znašale 5.423 tisoč EUR. Ostalim dobaviteljem instrumentov za zavarovanje plačil ne izstavljamo, kar lahko pripišemo naši dobri bonitetni oceni.

Druge kratkoročne poslovne obveznosti v višini 2.474 tisoč EUR predstavljajo obveznosti do zaposlenecv za plače in nadomestila plač ter druge obveznosti.

POJASNILA K IZKAZU FINANČNEGA IZIDA

Pojasnilo 31: Finančni tokovi pri poslovanju

Prebitek prejemkov nad izdatki pri poslovanju poslovanju kaže, da je družba v letu 2007 s poslovno dejavnostjo ustvarila 4.995 tisoč EUR denarnih sredstev, ki so skupaj z začetnim stanjem denarnih sredstev osnova za investiranje (naložbenje).

Pojasnilo 32: Finančni tokovi pri naložbenju

Pri naložbenju beležimo prebitek izdatkov nad prejemki v višini 88.165 tisoč EUR, kar kaže predvsem večje investiranje v opredmetena osnovna sredstva in finančne naložbe, kot so znašali prejemki od prodaje tovrstnih sredstev. Izdatke pri naložbenju so poleg prejemkov, doseženih pri poslovanju, pokrivali prejemki iz prejetih posojil.

Pojasnilo 33: Finančni tokovi pri financiranju

Na področju financiranja se odraža prebitek prejemkov nad izdatki v višini 82.620 tisoč EUR. Razloge za to gre iskati v povečanju prejetih dolgoročnih in kratkoročnih posojil.

Pojasnilo 34: Končno stanje denarnih sredstev

Končno stanje denarnih sredstev v višini 86 tisoč EUR je posledica doseženega finančnega izida obdobja in začetnega stanja denarnih sredstev.

POJASNILA K IZKAZU GIBANJA KAPITALA

Pojasnilo 35: Izkaz gibanja kapitala za leto 2007

Kapital družbe Intereuropa se je v letu 2007 povečal iz naslova:

- čistega poslovnega izida obravnavanega obdobja v višini 19.383 tisoč EUR.

Zmanjšal pa se je zaradi:

- delitve bilančnega dobička po sklepu skupščine z dne 6. 7. 2007 za izplačilo dividend delničarjem, imetnikom navadnih prosto prenosljivih imenskih delnic, v bruto višini 0,83 EUR na delnico, v vrednosti 6.595 tisoč EUR ter za udeležbo uprave in nadzornega sveta pri dobički družbe 75 tisoč EUR in
- pobotnega zmanjšanja presežka iz prevrednotenja finančnih naložb na pošteno vrednost (z upoštevanjem oblikovanih odloženih obveznosti za davke) v višini 19.491 tisoč EUR.

Pojasnilo 36: Izkaz gibanja kapitala za leto 2006

Kapital družbe Intereuropa se je v letu 2006 povečal iz naslova:

- čistega poslovnega izida obravnavanega obdobja v višini 4.659 tisoč EUR in
- pobotnega povečanja presežka iz prevrednotenja finančnih naložb na pošteno vrednost (z upoštevanjem oblikovanih odloženih obveznosti za davke) v višini 6.529 tisoč EUR.
- Zmanjšal pa se je zaradi delitve bilančnega dobička po sklepu skupščine z dne 7. 7. 2006 za izplačilo dividend delničarjem, imetnikom navadnih prosto prenosljivih imenskih delnic, v bruto višini 1,04 EUR na delnico, v vrednosti 8.244 tisoč EUR.

Tabela 44

Bilančni dobiček poslovnega leta 2007

(v 1000 EUR)

Kategorija

A Čisti poslovni izid poslovnega leta	19.383
B + Preneseni čisti dobiček	40.262
C + Zmanjšanje rezerv iz dobička	0
Č - Povečanje rezerv iz dobička	0
E = Bilančni dobiček (A+B+C-Č)	59.645

Čisti dobiček poslovnega leta 2007 povečuje postavko bilančnega dobička, tako da na dan 31. 12. 2007 znaša bilančni dobiček skupaj 59.645 tisoč EUR.

Pojasnilo 37: Pogojne obveznosti

Kot pogojne obveznosti izkazujemo potencialne obveznosti, ki niso izkazane v bilanci stanja in ni verjetno, da bo pri poravnavi obveze potreben odtok dejavnikov. Ocenjujemo, da ima družba na dan 31. 12. 2007 naslednje pogojne obveznosti:

Tabela 45

Pogojne obveznosti

(v 1000 EUR)

	1. 1. 2007	Povečanje/ zmanjšanje	31. 12. 2007
- iz naslova bančnih garancij in danih jamstev	31.625	18.216	49.841
iz naslova bančnih garancij in danih jamstev za družbe v skupini	25.545	18.939	44.484
iz naslova bančnih garancij in danih jamstev do drugih	6.080	-723	5.357
- iz naslova tožb	615	-406	209
- do D.S.U., družbe za svetovanje in upravljanje, d.o.o.	376	0	376

Pojasnilo 38: Občutljivost na tržno tveganje

Upravljanje s tveganji je opisano v poglavju Upravljanje s tveganji.

Likvidnostno tveganje

V tabeli prikazujemo ocenjene nediskontirane denarne tokove, vključno s prihodnjimi obrestmi.

Tabela 46

Likvidnostno tveganje 31. 12. 2007

(v 1000 EUR)

	Knjigovodska vrednost	Pogodbeni denarni tokovi	6 mesecev ali manj	6 do 12 mesecev	1 do 2 leti	2 do 5 let	Več kot 5 let
Prejeta bančna posojila	119.838	129.316	59.617	17.145	13.676	29.327	9.549
Prejeta posojila od drugih	0	0	0	0	0	0	0
Obveznost finančnega najema	0	0	0	0	0	0	0
Obveznost do dobaviteljev (vključno v skupini)	22.570	22.570	22.570	0	0	0	0
Obveznosti do drugih	4.552	4.552	4.534	0	0	0	19
Obveznosti na podlagi prejetih predujmov	225	225	225	0	0	0	0

Tabela 47

Likvidnostno tveganje 31. 12. 2006

(v 1000 EUR)

	Knjigovodska vrednost	Pogodbeni denarni tokovi	6 mesecev ali manj	6 do 12 mesecev	1 do 2 leti	2 do 5 let	Več kot 5 let
Prejeta bančna posojila	27.496	74.783	11.068	7.024	9.496	31.994	15.201
Prejeta posojila od drugih	376	382	382	0	0	0	0
Obveznost finančnega najema	0	0	0	0	0	0	0
Obveznost do dobaviteljev (vključno v skupini)	21.338	21.338	21.338	0	0	0	0
Obveznosti do drugih	2.072	2.072	2.072	0	0	0	19
Obveznosti na podlagi prejetih predujmov	200	200	200	0	0	0	0

Tveganje sprememb obrestnih mer

V tabeli prikazujemo analizo občutljivosti obrestne mere in vpliv na dobiček pred davki

Tabela 48
Tveganje sprememb obrestnih mer (v 1000 EUR)

Obrestna mera 31. 12. 2007	Sprememba v bazičnih točkah	6 mesecev ali manj	6 do 12 mesecev	1 do 2 leti	2 do 5 let	Več kot 5 let	Skupaj
EURIBOR	+20	-30	-27	-42	-113	-15	-227
EURIBOR	-15	22	20	32	85	11	170

Pojasnilo 39: Dogodki po datumu bilance stanja

Po datumu bilance stanja ni dogodkov, ki bi pomembno vplivali na računovodske izkaze v letu 2007.

IZJAVA POSLOVODSTVA

Uprava potrjuje računovodske izkaze družbe Intereuropa d.d. za poslovno leto, končano na bilančni presečni dan 31. decembra 2007, in pojasnila k računovodskim izkazom družbe.

Uprava potrjuje, da so bile pri izdelavi računovodskih izkazov dosledno uporabljene računovodske usmeritve in da so bile računovodske ocene izdelane po načelu previdnosti in dobrega gospodarja ter kot taki predstavljajo resnično in pošteno sliko doseženega izida poslovanja in premoženjskega stanja družbe za leto 2007.

Uprava je odgovorna za računovodenje družbe in sprejem potrebnih ukrepov za varovanje premoženja sredstev in obveznosti družbe ter potrjuje, da so računovodski izkazi s pojasnili sestavljeni in obrazloženi na osnovi predpostavke o nadaljnjem poslovanju družbe ter v skladu z veljavnimi Mednarodnimi standardi računovodskega poročanja, kot jih je sprejela Evropska unija.

V petih letih po poteku obravnavanega poslovnega leta, v katerem je treba davek obračunati in plačati, lahko davčne oblasti preverijo poslovanje družbe, kar lahko povzroči nastanek dodatne obveznosti za plačilo davka, zamudnih obresti in kazni iz naslova davka od dohodkov pravnih oseb ali drugih davkov oziroma dajatev. Uprava družbe ni seznanjena z dejstvi ali okoliščinami, ki bi lahko kakorkoli vplivale na pomembno obveznost iz tega naslova.

Koper, 31. 3. 2008

Predsednik uprave
Mag. Andrej Lovšin



Izdajatelj: Intereuropa, Globalni logistični servis, delniška družba, Koper; Služba za odnose z javnostmi
Produkcija: Studio Marketing JWT Ljubljana
AD/D: Andreja Trbuha Kukec
KD: Marko Senegačnik
Besedila: Intereuropa d.d. in Studio Marketing JWT Ljubljana
Foto uprava: Miha Krivic; foto zaposleni: Mitja Božič
DTP: Vinko Mav
Tisk: Tiskarna Schwarz, Ljubljana
Maj 2008

Poslovna mreža Slovenija

Intereuropa, globalni logistični servis, delniška družba, Koper Vojkovo nabrežje 32, 6000 Koper

t: +386 5 664 10 00, f: 664 26 74

Področje predsednika uprave

- Predsednik uprave
 - t: +386 5 664 12 90, f: 664 12 73
- Sektor za investicije in nepremičnine
 - t: +386 5 664 13 13, f: 664 20 49
- Služba za odnose z javnostmi
 - t: +386 5 664 16 34, f: 664 12 73
- Pravna služba
 - t: +386 5 664 12 61, f: 664 26 74
- Služba notranje revizije
 - t: +386 5 664 13 46, f: 665 13 21

Področje špedicije, logistike, marketinga in razvoja

- Sektor za marketing in razvoj - vodstvo
 - t: +386 5 664 17 07, f: 664 18 62
- Poslovno področje Kopenski promet - vodstvo
 - t: +386 5 664 15 20, f: 664 15 35
- Poslovno področje Logistične rešitve - vodstvo
 - t: +386 1 586 87 90, f: 586 87 88
- Poslovno področje Interkontinentalni promet - vodstvo
 - t: +386 5 664 15 20, f: 664 15 35
- Izvršni dir. uprave za koord. poslov. v vzhod. regijah
 - t: +386 1 586 87 87, f: 524 40 69

Področje financ, računovodstva in kontrolinga

- Finance, računovodstvo, kontroling - vodstvo
 - t: +386 5 664 13 73, f: 664 13 21
- Sektor za računovodstvo
 - t: +386 5 664 13 73, f: 664 13 21
- Sektor za finance
 - t: +386 5 664 13 73, f: 664 13 21

Področje kakovosti, informacijske podpore in razvoja poslovne mreže

- Namestnik predsednika uprave
 - t: +386 5 664 15 20, f: 664 15 35
- Služba za kakovost
 - t: +386 5 664 12 25, f: 664 15 35

Področje kadrovske socialnih in splošnih zadev

- Članica uprave - delavska direktorica
 - t: +386 5 664 12 53, f: 664 26 74
- Sektor za kadrovske socialne in splošne zadeve
 - t: +386 5 664 22 86, f: 664 26 74

Filiale v Sloveniji

Filiala Kopenski promet

- Poslovna enota Ljubljana
 - Letališka cesta 35, 1001 Ljubljana
 - t: +386 1 586 85 00, f: 586 87 09
- Izpostava Novo mesto
 - Češča vas 40, 8000 Novo mesto
 - t: +386 7 331 62 00, f: 331 62 03
- Poslovna enota Jesenice
 - Spodnji plavž 6/b, 4270 Jesenice
 - t: +386 4 588 91 95, f: 588 91 09
- Izpostava Kranj
 - Gorenjesavska cesta 4, 4000 Kranj
 - t: +386 4 280 17 10, f: 280 17 29

Poslovna enota Sežana

- Partizanska 93, 6210 Sežana
 - t: +386 5 707 01 10, f: 707 01 88
- Izpostava Vrtojba
 - MMMP Vrtojba 8, 5290 Šempeter pri Gorici
 - t: +386 5 330 99 31, f: 330 99 39

Poslovna enota Maribor

- Tržaška cesta 53, 2001 Maribor
 - t: +386 2 420 84 00, f: 420 84 18
- Poslovna enota Celje
 - Kidričeva 38, p.p. 1039, 3102 Celje
 - t: +386 3 424 21 00, f: 541 99 07
- Poslovna enota Koper
 - Vojkovo nabrežje 32, 6000 Koper
 - t: +386 5 664 15 79, f: 664 15 60

Filiala Logistične rešitve

- Poslovna enota Ljubljana
 - Letališka cesta 35, 1001 Ljubljana
 - t: +386 1 586 85 00, f: 586 87 09
- Izpostava Logatec
 - IOC Zapolje bb, 1370 Logatec
 - t: +386 1 750 83 80, f: 750 83 89
- Poslovna enota Maribor
 - Tržaška cesta 53, 2000 Maribor
 - t: +386 2 420 84 04, f: 420 84 12
- Poslovna enota Dravograd
 - Otiški vrh 25a, 2373 Sentjanž pri Dravogradu
 - t: +386 2 878 78 20, f: 878 78 40
- Poslovna enota Celje
 - Kidričeva 38, p.p. 1039, 3102 Celje
 - t: +386 3 424 21 00, f: 424 21 35

Filiala Interkontinentalni promet

- Poslovna enota Koper
 - Vojkovo nabrežje 32, 6000 Koper
 - t: +386 5 664 15 02, f: 664 15 01
- Poslovna enota Brnik
 - Brnik 130, 4210 Brnik
 - t: +386 4 206 28 00, f: 206 28 21

Filiala UPS

- Brnik 130, 4210 Brnik
 - t: +386 4 281 12 00, f: 281 12 50

Filiala Mejna odprava

- Mejni prehod Obrežje, 8261 Jesenice na Dolenjskem
 - t: +386 7 495 74 40, f: 495 73 66
- Poslovalnica Jelšane
 - Mejni prehod Jelšane, 6254 Jelšane
 - t: +386 5 788 51 56, f: 788 51 50

- Poslovalnica Metlika
 - Mejni prehod Metlika, 8330 Metlika
 - t: +386 7 305 95 35, f: 305 85 97
- Poslovalnica Gruškovje
 - Mejni prehod Gruškovje, 2286 Podlehnik
 - t: +386 2 768 22 81, f: 768 22 91

Povezane družbe

Slovenija

Intereuropa Transport, mednarodni cestni transport, d.o.o., Koper

- Vojkovo nabrežje 32, 6000 Koper
 - t: +386 5 664 14 43, f: 664 26 59
- Poslovna enota Ljubljana (izredni prevozi, hladilniški program)
 - Letališka cesta 35, 1000 Ljubljana
 - t: +386 1 524 05 83, 586 87 81, f: 524 48 48
- Poslovna enota Celje
 - Kidričeva 38, 3000 Celje
 - t: +386 3 541 98 55, f: 541 98 53
- Interagent, pomorska agencija, d.o.o., Koper**
 - Vojkovo nabrežje 30, 6000 Koper
 - t: +386 5 664 16 09, f: 664 16 26

Intereuropa-FLG, železniška špedicija, d.o.o., Ljubljana

- Letališka cesta 35, 1001 Ljubljana
 - t: +386 1 586 87 50, f: 524 55 31
- Interzav, organizacija za opravljanje zavarovalnih poslov, d.o.o., Koper**
 - Vojkovo nabrežje 32, 6000 Koper
 - t: +386 5 664 17 26, f: 664 17 25
- Intereuropa IT, informacijska tehnologija, d.o.o., Koper**
 - Vojkovo nabrežje 32, 6000 Koper
 - t: +386 5 664 13 01, f: 664 12 39

Hrvaška

Intereuropa, logističke usluge, d.o.o., Zagreb

- Josipa Lončara 3, 10090 Zagreb
 - t: +385 1 39 00 666, f: 3900 777
- Podružnica Zagreb
 - Josipa Lončara 3, 10090 Zagreb
 - t: +385 1 37 80 555, f: 3780 595
- Poslovnica Kutina
 - Metanska 7, 44320 Kutina
 - t: +385 44 66 92 60, f: 68 29 65
- Podružnica Varaždin
 - Vilka Novaka 48C, 42000 Varaždin
 - t: +385 42 30 56 00, f: 350 761
- Poslovnica Koprivnica
 - Ivana Česmičkog 9, 48000 Koprivnica
 - t: +385 48 63 99 06, f: 63 99 00
- Podružnica Cestovni prijevozi Varaždin
 - Vilka Novaka 48C, 42000 Varaždin
 - t: +385 42 30 56 35, f: 30 57 98
- Podružnica Rijeka
 - Dražice (Zamet) 123 b, 51000 Rijeka
 - t: +385 51 666 990, f: 666 931
- Podružnica Osijek
 - Ulica Jablanova 33, 31000 Osijek
 - t: +385 31 29 78 70, f: 29 88 96
- Poslovnica Slavonski Brod
 - Dr. Mile Budaka 1, 35000 Slavonski Brod
 - t: +385 35 44 45 49, f: 44 47 44
- Podružnica Split
 - Matrice hrvatske 21, 21204 Dugopolje
 - t: +385 21 66 86 00, f: 66 86 27
- Poslovnica Zadar
 - Gaženice bb, 23000 Zadar
 - t: +385 23 34 29 00, f: 34 29 15

ITAR d.o.o., Zagreb

- Josipa Lončara 3, 10090 Zagreb
 - t: +385 1 37 94 034, f: 37 94 035
- Intereuropa Sajam, d.o.o., Zagreb**
 - Avenija Dubrovnik 15, 10020 Zagreb
 - t: +385 1 65 20 470, f: 65 20 078
- Podružnica UPS
 - Avenija Dubrovnik 15, 10020 Zagreb
 - t: +385 1 65 51 301, f: 65 20 338
- Podružnica Zagreb
 - Avenija Dubrovnik 15, 10020 Zagreb
 - t: +385 1 65 20 470, f: 65 20 078
- Bosna in Hercegovina**
- Intereuropa RTC d.d. Sarajevo**
 - Ulica Halilovići br. 12, 71000 Sarajevo
 - t: +387 33 46 81 53, f: 46 81 54
- Orašje - filijala
 - Carinski terminal bb, 76270 Orašje
 - t: +387 31 71 39 95, f: 71 39 95
- Banja Luka - filijala
 - Dunavska 1C, 51000 Banja Luka
 - t: +387 51 32 90 90, f: 32 90 99
- Bihać - filijala
 - Repušine bb, 77000 Bihać
 - t: +387 37 32 81 38, f: 32 81 38
- Tuzla - filijala
 - Mitra Trifunovića Uče 120, 75000 Tuzla
 - t: +387 35 39 73 66, f: 39 74 66
- Travnik - filijala
 - Dolac na Lašvi bb, 71270 Travnik
 - t: +387 30 51 51 36, f: 51 51 36
- Mostar - filijala
 - Rodoč bb, 88000 Mostar
 - t: +387 36 35 14 69, f: 35 01 25
- Zenica- filijala
 - Bulevar Kralja Tvrtka I broj 17, 75000 Zenica
 - t: +387 32 44 54 50, f: 44 54 55
- Izačić - filijala
 - GP Izačić, 77000 Bihać
 - t: +387 37 39 30 22, f: 39 30 22
- Doljani - filijala
 - GP Doljani, 88000 Čapljina
 - t: +387 36 81 47 09, f: 81 47 09
- Bosanka Gradiška - filijala
 - Ložionička bb, 51000 Banja Luka
 - t: +387 51 34 67 20, f: 34 67 21

Makedonija

Intereuropa Skopje, DOO Skopje

- Ul. Industriska bb, 1000 Skopje
 - t: +389 2 246 55 20, f: 246 55 92
- Poslovnica Aerodrom Skopje
 - Ul. Industriska bb, 1000 Skopje
 - t: +389 2 246 55 20, f: 246 55 92
- Poslovnica Tabanovci
 - g.p. Tabanovci, 31000 Kumanovo
 - t: +389 31 467 700, f: 467 700

Intereuropa Transport DOOEL Skopje

- Ul. Industriska bb, 1000 Skopje
 - t: +389 2 240 19 03, f: 246 91 13

Srbija

AD Intereuropa - logističke usluge Beograd

- Zemunska 174, 11272 Beograd - Dobanovci
 - t: +381 11 3109 180, f: 3109 151

- Interkontinentalni promet - Avio poslovnica Aerodrom "Nikola Tesla" Beograd, 11271 Surčin
 - t: +381 11 2286 255, f: 2286 375

- Poslovnica Niš

- Aerodrom Niš, Vazduhoplovaca bb, 18000 Niš
 - t: +381 18 255 699, f: 265 121

- Poslovnica Presevo-Vranje
 - Granični prelaz, 17523 Presevo
 - t: +381 17 666 111, f: 666 112

- Poslovnica Novi Sad
 - Bajči Žilinskog 16, 21 000 Novi Sad
 - t: +381 21 4725 108, f: 4725 109

- Poslovnica Kikinda
 - Oslobodjenja 9, 23300 Kikinda
 - t: +381 023 402 800, f: 402 801

- Poslovnica Subotica
 - Segedinski put 80, 24000 Subotica
 - t: +381 24 543 329, f: 546 564

- Poslovnica Sid
 - Janka Veselinovića bb, 22240 Sid
 - t: +381 22 715 149, f: 715 149

- Poslovnica Sid - Granični prelaz Batrovci
 - Granični prelaz Batrovci, 22240 Sid
 - t: +381 22 733 297, f: 733 297

- Sajamska poslovavnica
 - Sajam - Bulevar vojvode Mišića 14, 11000 Beograd
 - t: +381 11 2655 452, f: 2655 271

Kosovo

Intereuropa Kosovo L.L.C., Priština

- Zona Industriale Lidhja e pejes p.n., 10000 Prishtine, Kosova
 - t: +381 38 544 561, f: 544 734

Črna gora

Zetatrans A.D. Podgorica

- Čemovsko polje b.b., 81000 Podgorica
 - t: +382 81 441 900, f: 441 902
- Podgorica - filijala
 - Čemovsko polje b.b., 81000 Podgorica
 - t: +382 81 441 951, f: 441 952
- Nikišić - filijala
 - Ul. Danila Bojovića b.b., 81400 Nikišić
 - t: +382 83 213 384, f: 213 388
- Bijelo Polje - filijala
 - Ul. Tršova b.b., 84000 Bijelo Polje
 - t: +382 84 430 524, f: 432 091
- Pljevlja - filijala
 - Ul. Vuka Kartadžića br. 2, 84210 Pljevlja
 - t: +382 89 321 979, f: 322 804

- Bar - filijala
 - Ul. Obala 13, Julia br. 6, 85000 Bar
 - t: +382 85 311 023, f: 312 393

- Kotor - filijala
 - Ul. Obala Maršala Tita 5, 85330 Kotor
 - t: +382 82 325 102, f: 325 103

Rusija

OOO Intereuropa - East, Moskva

- Ruska federacija, Leninski rajon, derevnja Rumjancevo, dom 1, pisarna 713, 142784 Moskovska oblast
 - t: +7 926 779 10 12, f: +7 495 644 34 48

- Ruska federacija, Leninski rajon, derevnja Rumjancevo, dom 1, pisarna 713, 142784 Moskovska oblast
 - t: +7 926 249 79 36

- Avtomobilski terminal Čehov

- Ruska federacija, Leninski rajon, derevnja Rumjancevo, dom 1, pisarna 713, 142784 Moskovska oblast
 - t: +7 926 779 10 17

- Logistični center Čehov

- Ruska federacija, Leninski rajon, derevnja Rumjancevo, dom 1, pisarna 713, 142784 Moskovska oblast
 - t: +7 495 644 34 49, f: 644 34 48

Francija

Intereuropa S.A.S., Saint Pierre de Chandieu

- Rue de l' Aigue - Z.A. Portes du Dauphine, 69780 Saint-Pierre-de-Chandieu
 - t: +33 472 48 28 97, f: 48 00 42

Ukrajina

TOV TEK ZTS, Užgorod

- Svoboda str. 4, 89424 v. Minaj
 - t: +38 0312 66 96 60, f: 66 96 62

TOV Intereuropa - Ukraina, Kiev

- Ulica Pimonenka 13/6A, office 11, 04050 Kiev
 - t: +38 0442 77 21 23, f: 77 21 24

TOV DDT, Onakivci

- Ul. Golovna 2V, Onakivci, Užgorodski okraj, Zakrupska regija, Ukrajina
 - t: +38 0312 66 96 60, f: 66 96 62

Nemčija

Intereuropa Transport & Spedition GmbH, Troisdorf

- CargoCenter, Entrance C, Lütticher Str. 12, 53842 Troisdorf
 - t: +49 2241 922 44 0, f: 922 44 15

