

KONCERN INTEREUROPA

Intereuropa, Globalni logistični servis, delniška družba



***Nerevidirano poročilo o
poslovanju koncerna
INTEREUROPA v obdobju
januar – september 2007***



Intereuropa®

Globalni logistični servis

Koper, november 2007

Skladno z določili Zakona o trgu vrednostnih papirjev in Pravili Ljubljanske borze vrednostnih papirjev, družba INTEREUROPA d.d. objavlja Nerevidirano poročilo o poslovanju koncerna Intereuropa v obdobju januar - september 2007.

Nerevidirani konsolidirani in nekonsolidirani računovodski izkazi so pripravljene v skladu z Mednarodnimi standardi računovodskega poročanja.

Poročilo je na vpogled na sedežu družbe INTEREUROPA d.d., Vojkovo nabrežje 32, 6504 Koper.

Nerevidirano poročilo o poslovanju koncerna Intereuropa v obdobju januar - september 2007 bo objavljeno tudi na spletnih straneh družbe INTEREUROPA d.d. www.intereuropa.eu od dne 16.11.2007.

V S E B I N A

A. UVOD	3
B. POSLOVNO POROČILO	8
1. POSLOVANJE KONCERNA INTEREUROPA.....	8
1.1. Prodajni dosežki.....	8
1.2. Finančni rezultat poslovanja.....	11
1.3. Naložbe v osnovna sredstva.....	12
1.4. Upravljanje s človeškimi viri.....	12
1.5. Celovita kakovost poslovanja.....	14
1.6. Ustvarjanje vrednosti za lastnike.....	15
2. POSLOVANJE DRUŽBE INTEREUROPA D.D.	18
C. RAČUNOVODSKO POROČILO	19
1. RAČUNOVODSKO POROČILO ZA SKUPINO INTEREUROPA.....	20
1.1. Računovodski izkazi skupine Intereuropa.....	20
1.2. Pojasnila k računovodskim izkazom skupine Intereuropa.....	22
2. RAČUNOVODSKO POROČILO ZA OBVLADUJOČO DRUŽBO INTEREUROPA D.D.	24
2.1. Računovodski izkazi obvladujoče družbe Intereuropa d.d.	24
2.2. Pojasnila k računovodskim izkazom obvladujoče družbe Intereuropa d.d.	26
D. ZAKLJUČEK	28

A. UVOD

V koncernu Intereuropa smo v devetih mesecih poslovanja dosegli načrtovano višino čistih prihodkov od prodaje 181,1 mio € ter za 13,0 odstotkov presegli rezultat enakega obdobja v letu 2006. Obvladujoča družba Intereuropa d.d. je ustvarila 58 odstotkov čistih prihodkov od prodaje v koncernu. S širitvijo koncerna se ta delež postopoma zmanjšuje.

V obdobju smo dosegli čisti poslovni izid v višini 26,2 milijonov € in presegli načrtovanega za 6,2 odstotka. Ob upoštevanju razmejnitve čistega dobička od prodaje deleža v Banki Koper d.d. na celo leto smo dosegli 16,6-odstotno čisto dobičkonosnost kapitala. V primerjavi z enakim obdobjem leta 2006 so naši poslovni rezultati boljši tako na področju prodaje kot poslovnega izida.

Ključni dosežki obdobja:

- Čisti prihodki od prodaje **à** 181,1 mio €
- Čisti poslovni izid **à** 26,2 mio €
- Čista dobičkonosnost kapitala **à** 16,6 % (na letni ravni)

Osnovni podatki družbe

Obvladujoča družba	Intereuropa, Globalni logistični servis, delniška družba
Skrajšano ime	Intereuropa d.d.
Država obvladujoče družbe	Slovenija
Sedež obvladujoče družbe	Vojkovo nabrežje 32, 6000 Koper
Matična številka	5001684
Davčna številka	56405006
Transakcijski račun	10100-0000006785 pri Banki Koper d.d., Koper
Vpis v sodni register	Registrirano pri Okrožnem sodišču v Kopru, številka vložka 1/00212/00
Osnovni kapital družbe	32.976.185,11 €
Število izdanih in vplačanih delnic	7.902.413 navadnih kosovnih delnic
Kotacija delnic	delnice IEKG kotirajo v prvi borzni kotaciji Ljubljanske borze vrednostnih papirjev
Uprava	mag. Andrej Lovšin, predsednik Zvezdan Markežič, namestnik predsednika Ondina Jonke, članica uprave – delavska direktorica
Predsednik nadzornega sveta	Boštjan Rigler

Koncern Intereuropa	
Število zaposlenih	2.487 zaposlenih
Vozni park	več kot 500 lastnih kamionov in ostalih dostavnih vozil
Skupne skladiščne površine	207.340 m ² lastnih skladiščnih površin
Skupna površina zemljišč	več kot 2.000.000 m ² zemljišč
Članstvo v mednarodnih organizacijah	FIATA, IATA, FETA, FONASBA, BIMCO, IRU
Dokazi kakovosti	certifikat ISO 9001:2000 za izvajanje logističnih storitev v obvladujoči družbi Intereuropa d.d. in v odvisnih družbah Intereuropa, Logističke usluge, d.o.o., Zagreb in Intereuropa Transport d.o.o., Koper, certifikat ISO 9110:2000 za izvajanje pomorsko agencijskih storitev v odvisni družbi Interagent d.o.o. Koper
Lastna poslovna mreža	Slovenija, Hrvaška, Srbija, Bosna in Hercegovina, Makedonija, Avstrija, Nemčija, Francija, Ukrajina, Rusija

Pomembnejši dogodki v obdobju januar – september 2007

- Družba A.D. Interjug-AS je pričela poslovati pod novim nazivom A.D. Intereuropa logistične usluge, Beograd.
- 19. januarja so delničarji družbe Intereuropa d.d. na 16. skupščini sprejeli sklep o odpoklicu člana nadzornega sveta-predstavnik delničarjev g. Antona Možeta ter o izvolitvi novega člana nadzornega sveta g. Emerika Eržena.
- V januarju smo organizirali poslovno srečanje s tematskim naslovom »Kosovo nov izziv za slovenske gospodarstvenike« in povabili številne gospodarstvenike, ki jih družijo skupen interes nastopa na kosovskem tržišču ali sodelovanja s kosovskimi partnerji.
- 26. januarja je nadzorni svet družbe Intereuropa d.d. sprejel sklep o preračunu zneska osnovnega kapitala družbe iz tolarjev v evre ter o uskladitvi statuta družbe. V mesecu marcu je bil v sodni register vpisan osnovni kapital z vrednostjo 32.976.185,11 €
- Nadzorni svet družbe Intereuropa d.d. smo seznanili z ekonomsko upravičenostjo investicije logističnega centra Moskva Čechov in ekonomsko upravičenostjo investicije izgradnje logističnega centra v Kijevu, ki naj bi bili izvedeni v letu 2007.
- Februarja smo prodali 8,33-odstotni delež Banke Koper družbi Intesa Sanpaolo S.p.A. Kupnino bomo skladno z vizijo in strategijo razvoja koncerna Intereuropa v obdobju 2006-2011 namenili vlaganjem v razvoj novih tržišč in izgradnjo novih logističnih zmogljivosti.
- V februarju smo praznovali 60-letnico svojega poslovanja.
- 11. aprila smo se udeležili Dneva slovenskega trga kapitala, ki ga je organizirala Ljubljanska borza in Klirinško depotna družba s ciljem promocije najboljših slovenskih izdajateljev delnic in s tem privabljanja domačih vlagateljev.
- 16. aprila je nadzorni svet družbe Intereuropa d.d. je obravnaval in sprejel revidirano Letno poročilo koncerna Intereuropa za poslovno leto 2006, Poročilo nadzornega sveta o rezultatih preveritve revidiranega letnega poročila Intereurope d.d. za leto 2006 ter sprejel predlog uprave o uporabi bilančnega dobička.
- 18. aprila smo uspešno izpeljali prvo fazo izvedbe novega produkta in sicer organizacije direktnega pomorskega zbirnika iz daljnega vzhoda, z direktno povezavo med Singapurjem in Koprom.
- 20. aprila smo s ciljem krepitve sodelovanja in pomoči slovenskim partnerjem, ki nastopajo ali pa se šele odločajo o nastopu na kitajskem trgu, organizirali srečanje z Intereuropinim predstavnikom na Kitajskem, kjer je bila predstavljena gospodarska situacija in izkušnje Intereurope na kitajskem trgu.
- 23. aprila smo organizirali brezplačno odpremo in prevoz sanitetnega materiala ter zdravil iz Brnika do Nangome v Zambiji v pomoč trimesečni humanitarno-medicinsko odpravi Zambija 2007.
- 7. maja je bila na Brdu pri Kranju logistična konferenca »Dobavne verige postajajo globalne«, katere generalni sponzor je bila Intereuropa.
- 22. maja smo v Sarajevu organizirali »Intereuropino poslovno konferenco«, katere so se udeležili številni ugledni predstavniki politične, strokovne in gospodarske javnosti iz Slovenije, Hrvaške in BiH.
- 24. maja je v poslovni enoti Maribor, Poslovno področje Logistične rešitve, potekal »Dan odprtih vrat«, kjer so si udeleženci ogledali specializirano hladilnico.
- Od 8. do 10. junija so v Sarajevu gostili 23. Intereuropiado, vsakoletno družabno-športno srečanje sodelavcev, kjer se je letos družilo okoli 630 zaposlenih v koncernu Intereuropa.
- 22. junija je bila v Dobanovcih pri Beogradu v Srbiji slavnostna otvoritev novega modernega logističnega centra v obsegu 8.600 m² in vrednosti 4,3 milijona €
- 6. julija so delničarji družbe Intereuropa d.d. na 17. skupščini sprejeli letno poročilo za leto 2006 ter sklepali o uporabi bilančnega dobička, spremembah statuta, udeležbi članov uprave in nadzornega sveta pri dobičku družbe ter podelili razrešnico upravi in nadzornemu svetu. Sprejeli so tudi sklep o pooblastilu upravi za nakup lastnih delnic družbe v roku 18 mesecev, katerih delež ne sme preseči 10% osnovnega kapitala družbe ter pooblastilu, da lahko izključi prednostno pravico delničarjev od

odsvojitve oz. pridobitve lastnih delnic družbe, če se delnice uporabijo z namenom izplačila nagrad in udeležbe na dobičku družbe.






- S 23. julijem smo na projektu prenove informacijskega sistema za podporo procesom prodaje ISPRO na področju Kopenskega prometa pričeli s Pilotnim testiranjem z razširjeno skupino ključnih uporabnikov.
- 29. avgusta je nadzorni svet je na svoji 20. redni seji obravnaval polletno poročilo uprave ter ga sprejel z ugotovitvijo, da je koncern prvo polletje leta 2007 zaključil uspešno.
- V septembru smo se uspešno predstavili na Dnevu slovenskega kapitalskega trga v Milanu in na Dunaju, ki ga s ciljem povečevanja prepoznavnosti najboljših slovenskih podjetij med tujimi portfeljskimi vlagatelji organizira Ljubljanska borza.
- 19. septembra smo v Samoboru pri Zagrebu organizirali slavnostno otvoritev Logističnega centra Samobor, enega najsodobnejših logističnih objektov znotraj koncerna Intereuropa, ki obsega 43.744 m². Vrednost investicije znaša 11,4 milijonov EUR.
- Odzvali smo se na pobudo Primorske gospodarske zbornice in donirali 10.000 EUR za pomoč prizadetim v poplavih.
- V družbi Intereuropa Transport d.o.o. smo pričeli s projektom »Zeleni v srcu«, kar pomeni, da bodo še letos »preuredili« pet starejših vozil z EURO 3 motorji, da bodo lahko vozili na biodisel oz. rastlinsko olje in s tem omejili izpuste CO₂. V letošnjem letu smo v tej družbi nabavili že 30 novih vozil z EURO 5 motorji, s čimer prev tako omejujemo onesnaževanje.

Pomembnejši dogodki po zaključku obravnavanega obdobja:

- 1. oktobra je družba Intereuropa d.d. podpisala pogodbo z večinskimi lastniki črnogorske družbe Zetatrans AD Podgorica o kapitalskem prevzemu podjetja in je po vpisu lastništva delnic pri Centralni depozitarni agenciji Črne Gore dne 5.10.2007 postala 65,82-odstotna lastnica družbe.
- Z oktobrom je družba Intereuropa Kosova l.l.c. s svojim osebjem prisotna na letališču Priština in odslej nudi prodajo letalskih vozovnic. V Prištini smo z Adrio Airways podpisali pogodbo GCSA (general cargo sales agent) in tako postali na področju Kosova edini ponudnik celovitih logističnih storitev.

Organiziranost koncerna Intereuropa

Slovenija	Intereuropa d.d.	Interagent d.o.o. Koper 100%	Interzav d.o.o. Koper 71,28%	Intereuropa Transport d.o.o. Koper 100%	Intereuropa IT d.o.o. Koper 100%	Intereuropa FLG d.o.o. Ljubljana 50%	AC-Interauto d.o.o. Koper 40%
	Intereuropa, Logistične usluge, d.o.o. Zagreb 99,96%	Intereuropa Sajam, d.o.o. Zagreb 51%	Itar d.o.o. Zagreb 99,96%				
	Intereuropa RTC d.d. Sarajevo 89,29%						
	Intereuropa Skopje d.o.o. Skopje 99,56%	Intereuropa Transport dooel, Skopje 99,56%					
	A.D. Intereuropa, Logistične usluge, Beograd 73,62%	Intereuropa Kosova l.l.c., Priština 90%					
	Intereuropa-East d.o.o. Moskva 100%	Intertrans d.o.o. Moskva 100%					
	Intereuropa S.A.S., Saint Pierre de Chandieu 67,60%						
	TEK ZTS d.o.o. Užgorod 66,67%						
	Schneider&Peklar GmbH, Dunaj 100%						
	Intereuropa Trans.&Sped. GmbH, Troisdorf 90,48%						

	Obvladujoča družba		Skupaj obvladovana družba
	Odvisna družba		Pridružena družba
	Posredno odvisna družba	%	Odstotek lastništva obvladujoče družbe

Razvojna strategija poslovanja koncerna

Naša vizija je:

Biti prepoznavni kot vodilni ponudnik celovitih logističnih storitev v srednji in jugovzhodni Evropi. Pri tem nas vodi moto: "Od parcialnih do celovitih logističnih storitev!"

Naše poslanstvo je:

Optimalno zadovoljevanje potreb po logističnih storitvah v popolno zadovoljstvo kupca.

Naše vrednote so:

Poklicno strokoven odnos do kupcev prilagodljivost in prožnost, odgovornost, timsko delo in spoštljiv odnos do sodelavcev.

Za obdobje 2006-2011 smo si zadali naslednje cilje:

- rast čistih prihodkov od prodaje: 10,0% letno
- § Kopenski promet: 15,1% letno
- § Logistične rešitve: 7,2% letno
- § Interkontinentalni promet: 5,9% letno
- rast poslovnega izida pred obrestmi, davki in amortizacijo (EBITDA): 11,7% letno
- rast poslovnega izida iz poslovanja: 17,7% letno
- rast čistega poslovnega izida: 6,9% letno

Za leto 2011 načrtujemo:

- Čisto dobičkonosnost kapitala v višini 10,2%
- Čisto dobičkonosnost sredstev v višini 5,4%.

Do leta 2011 bo koncern Intereuropa postal največje in najuspešnejše logistično podjetje v Sloveniji in v državah jugovzhodne in srednje Evrope.

To bomo dosegli s:

- konsolidacijo, širjenjem in utrditvijo pozicije na slovenskem trgu logističnih storitev,
- prodorom in novo poslovno politiko na trgih, na katerih je Intereuropa d.d. že prisotna,
- novimi poslovno – logističnimi projekti na trgih srednje Azije.

Za leto 2007 načrtujemo (v mio €):

- čisti prihodki od prodaje: 244,7 (11% rast)
- poslovni izid pred obrestmi, davki in amortizacijo (EBITDA): 24,5
- poslovni izid iz poslovanja: 11,5
- čisti poslovni izid: 27,2 (ROE 16,0%, ROA 9,3%)
- čisti poslovni izid brez učinka prodaje deleža v Banki Koper d.d.: 9,2 (ROE 5,2%, ROA 3,1%)

B. POSLOVNO POROČILO

1. POSLOVANJE KONCERNA INTEREUROPA

1.1. Prodajni dosežki

Gospodarska gibanja v okolju delovanja

Širše poslovno okolje koncerna Intereuropa predstavljajo gospodarski tokovi ter gospodarske in politične razmere v državah, kjer smo s svojimi enotami prisotni na trgu. Krepitev prisotnosti Intereurope na posameznih geografskih trgih tako pogojujejo tudi makroekonomske razmere, ki se odražajo v nekaterih najpomembnejših makroekonomskih kazalnikih.

Tabela: Gospodarska gibanja v okolju delovanja koncerna Intereuropa¹

Države	Rast BDP, v %		Rast industrijske proizvodnje, %		Inflacija v %		Rast izvoza v %		Rast uvoza v %	
	2006	2007*	2006	2007*	2006	2007*	2006	2007*	2006	2007*
Slovenija	5,7%	5,9% 4,3% *	6,5%	8,8 %*	2,5%	3,0% **; 3,5% ocena 2007	10,0%	13,0%	10,4%	13,2%
Hrvaška ***	4,7%	5,3% 4,5*	4,5%	6,2%	3,2%	2,5%	7,0%	7,4%	5,7%	5,9%
Bosna in Hercegovina ***	6,2%	6,0%	7,9 % (Fed.BiH); 19,1 % (Rep. Srbska)		6,0 % (Fed.BiH); 9,5 % (Rep. Srbska)	1,9%				
Makedonija ***	3,2%	4,2% 4,5*			3,2%	2,6%	8,0%	8,2%	8,5%	8,5%
Srbija ***	5,7%	6,2% 5,0*	4,7%	4,8%	11,7%	8,5%	8,4%	11,5%	7,6%	6,8%
Rusija ***	6,7%	7,4% 6,4*	3,8%	6,6%	9,0%	8,5%	7,0%	7,6%	20,3%	17,9%
Ukrajina ***	7,1%	6,8%	6,2%	8,7%	9,1%	11,0%	2,8%	2,9%	11,4%	8,1%
Francija ****	2,0%	1,9% 2,4*	0,8%	0,9%	1,9%	1,4%	6,1%	3,3%	7,1%	4,2%
Avstrija	3,1%	3,0%	8,2%	5,4%	1,7%	1,8%	8,5%	7,4%	6,8%	7,5%
Nemčija ****	2,9%	2,4%	2,7%	2,2%	1,8%	1,8%	11,2%	7,8%	11,1%	6,0%

OPOMBE:

- * ocene in napovedi za leto 2007
- ** Slovenija - inflacija v obdobju januar-september 2007
- *** Consensus Forecasts, September 2007
- **** EC, September 2007 in ocene AIECE, October 2007
- * IMF (International Monetary Fund)

¹ Viri: SKEP - Analitska skupina GZS; AIECE, October 2007; Consensus, September 2007; Evropska komisija, September 2007

Prodaja koncerna Intereuropa

V devetih mesecih leta 2007 smo v koncernu Intereuropa ustvarili 181,1 milijonov € čistih prihodkov od prodaje, s čimer smo dosegli načrtovano vrednost ter za 13,0 odstotkov presegli (+20,9 mio €) skupni prodajni rezultat enakega obdobja leta 2006. Tako še naprej uspešno izpolnjujemo začrtane cilje, katerim bomo sledili tudi v prihodnje.

Vsa poslovna področja so v devetmesečnem obdobju preseгла prodajne rezultate enakega obdobja leta 2006. Načrtovani čisti prihodki od prodaje so bili doseženi na vseh poslovnih področjih z izjemo Kopenskega prometa. Nanj najbolj vpliva primanjkljaj čistih prihodkov od prodaje v družbi Intereuropa Transport d.o.o. V družbi že poteka sanacija poslovanja, katere rezultat je uspešnejše obvladovanje največjih neposrednih stroškov - stroškov goriva in vzdrževanja.

Tabela: Čisti prihodki od prodaje koncerna Intereuropa po poslovnih področjih v tisoč €

	Poslovno področje	Jan-Sep 2007	Struktura	Indeks 2007/plan	Indeks 2007/2006
1	Kopenski promet	101.437	56%	93	108
2	Logistične rešitve	18.883	10%	103	116
3	Interkontinentalni promet	56.643	31%	113	124
4	Druge storitve	4.128	2%	108	102
	SKUPAJ	181.091	100%	100	113

Tabela: Čisti prihodki od prodaje koncerna Intereuropa po geografskih področjih v tisoč €

		Jan-Sep 2007	Struktura	Indeks 2007/plan	Indeks 2007/2006
1	Države EU	133.120	74%	100	108
2	Države izven EU	47.971	26%	99	129
	SKUPAJ	181.091	100%	100	113

Poslovno področje **Kopenski promet** predstavlja 56% čistih prihodkov od prodaje koncerna. Načrtovan prodajni rezultat presega produkt carinske storitve. Produkti zbirni, ekspresni, cestni in železniški promet ne dosegajo načrtovanih vrednosti. Vsi produkti pa presegajo rezultate lanskoletnega obdobja, najbolj pa cestni promet.

Pri produktu **zbirni promet** je bil obseg poslovanja v večini enot v Sloveniji v porastu. Posebej razveseljujoče je to, da se je opazno povečala tudi količina prepeljanih zbirnih pošiljk. – za 13% več na uvoznih linijah in za 18% več na izvoznih linijah v primerjavi z lanskoletnim obdobjem. V zadnjem času smo pridobili nekaj novih poslov, v katere je vključenih več družb koncerna, hkrati pa povečujemo vključenost lastnih vozil v izvajanje zbirnih prevozov. Poleg dobrih rezultatov v BiH, Srbiji in na Hrvaškem, sta v tem obdobju izboljšali prodajne rezultate tudi družbi v Skopju in na Kosovem.

Ekspresni promet presega načrtovane rezultate v Srbiji, medtem ko ostale enote nekoliko zaostajajo za načrtovanimi rezultati. Razloge za nedoseganje plana prodaje gre iskati v vse močnejši konkurenci na trgu in zniževanju tržnih cen, kar še posebej občutijo enote na Hrvaškem. Kljub temu se število pošiljk povečuje, prodaja je višja kot v enakem obdobju lani. Na produktu izvajamo intenzivne prodajne aktivnosti ter racionalizacijo procesa, na podlagi česar pričakujemo doseganje načrtovanih rezultatov.

Glavnino produkta **cestni promet** ustvari družba Intereuropa Transport d.o.o., ki v devetmesečnem obdobju ni uspela doseči plana in prodajnih rezultatov iz lanskega leta. V družbi poteka sanacija po sanacijskem načrtu ter pospešene komercialne aktivnosti. Glede na lanskoletno obdobje so vidni uspehi

pri obvladovanju neposrednih stroškov. Ostale družbe so na tem produktu presegle lanskoletni, večina tudi načrtovan rezultat. Novoustanovljeni oddelki za opravljanje cestnih prevozov v odvisnih družbah že poslujejo in prinašajo pričakovane rezultate, z izjemo tistih na vzhodnih trgih, kjer se srečujejo z začetnimi težavami. Pri organizaciji cestnih prevozov se trudimo v izvajanje prevozov vključiti čim več vozil v lasti koncerna, kar izboljšuje učinkovitost in kakovost storitev.

Produkt **carinske storitve** presega načrtovane in lanskoletne rezultate. Načrtovani rezultati so bili preseženi v vseh državah razen v Makedoniji, na Kosovu in v Srbiji, lanski rezultati pa so bili preseženi v vseh državah. Prodaja carinskih storitev v Sloveniji je zaradi odločitve tujih komitentov, da blago carinijo na vstopu v EU v zadnjem času v porastu. Pri mejni odpravi pa se soočamo z vse večjim pritiskom konkurence in posledično padanjem cen. Ocenjujemo, da pri tem produktu še obstajajo možnosti za povečanje prodaje odvisnih družbah.

Poslovno področje **Logistične rešitve** obsega 10% čistih prihodkov od prodaje v koncernu Intereuropa. V obravnavanem obdobju je bilo uspešnejše od lanskega leta in presegló tudi načrtovani rezultat. Največji del prihodkov od prodaje poslovnega področja smo ustvarili v Sloveniji, kjer smo povečali skladiščne zmogljivosti z novimi oz. prenovljenimi objekti kot tudi z najemom dodatnih skladiščnih prostorov. V sklopu aktivnosti za zamenjavo nizko donosnih poslov z visoko donosnimi smo pridobili tudi nekaj novih strank. Največji porast pri odvisnih družbah je bil v Srbiji, Bosni in Hercegovini ter na Hrvaškem, kjer se je odrazilo prestrukturiranje strank v novih skladiščih. V septembru smo na Hrvaškem pridobili novo skladišče v Samoboru, ki je že začelo z obratovanjem in bo na prodajne rezultate občutneje vplivalo v letu 2008.

Poslovno področje **Interkontinentalni promet** v obdobju predstavlja 31% čistih prihodkov od prodaje koncerna in presega tako planske kot lanskoletne rezultate. Produkt **pomorski promet** je v obdobju presegló zastavljene cilje in krepko prekoračil tudi lanski rezultat. Izredno dobro smo poslovali na produktu RO-RO, na kar pomembno vpliva povečan promet z avtomobili preko koprškega pristanišča. Med ostalimi enotami v koncernu presega načrtovane rezultate splitska podružnica, medtem ko ostale izkazujejo pozitivne trende rasti, vendar so še v fazi aktivnega razvoja.

Na produktu **pomorska agencija** beležimo manjše odstopanje od plana in poizkušamo pridobiti agenturo za linijskega kontejnerskega ladjarja, kar naj bi vplivalo na boljše doseganje načrtovanih vrednosti. Po številu zastopanih ladij v koprskem pristanišču je družba Interagent d.o.o. še vedno prvi pomorski agent. Produkt **Avio promet** na ravni celotnega koncerna Intereuropa presega zastavljene cilje in beleži visok porast tudi na lansko devetmesečje. Dobri rezultati so posledica dobre prodaje avio segmenta in dinamičnega razvoja segmenta kurirske pošte na področju Balkana.

Rezultati produkta **UPS** presegajo tako lanske vrednosti kot tudi letošnje zastavljene cilje. Največjo rast čistih prihodkov od prodaje dosegamo v BiH, kjer se produkt zelo dobro razvija. Takšen trend naj bi se nadaljeval do konca leta. Na dobre rezultate v Sloveniji pomembno vpliva postavitev UPS-ovega »hub« terminala na Brniku ter povečanje števila pošilk v uvozu, kar daje dobre razvojne možnosti za rast produkta v Sloveniji.

1.2. Finančni rezultat poslovanja

V devetih mesecih leta 2007 smo v koncernu Intereuropa ustvarili 26,2 milijonov € čistega poslovnega izida, kar je za 6,2 odstotka več kot smo načrtovali.

Dosežen izid iz poslovanja znaša 7,9 milijonov € in presega lanskoletnega za 30,3 odstotka oz. za 1,8 milijona €. Kljub temu pa ni dosegel načrtovane vrednosti. Poslovni izid pred obrestmi, davki in amortizacijo (EBITDA) ob zaključku devetmesečja znaša 17,4 milijonov € in je skoraj na ravni načrtovanega, v primerjavi z lanskoletnim obdobjem pa predstavlja za 22,4 odstotkov oz. 3,2 milijona € boljši rezultat.

V primerjavi z lanskoletnim devetmesečjem smo povečali prodajno produktivnost za 3 odstotke in dosegli tudi načrtovano. Za 6 odstotkov smo izboljšali kazalnik dodane vrednosti na zaposlenega, ki je bil v omenjenem obdobju že skoraj na ravni načrtovanega.

Tabeli: Finančni rezultati koncerna Intereuropa v obdobju januar – september 2007 v tisoč €

Postavka / Kazalec	Jan-Sep 2007	Plan 2007	Jan-Sep 2006	Indeks 2007/plan	Indeks 2007/2006
Čisti prihodki od prodaje	181.091	181.412	160.200	100	113
EBITDA*	17.426	17.674	14.237	99	122
Poslovni izid iz poslovanja	7.853	8.189	6.027	96	130
Čisti poslovni izid	26.150	24.626	6.347	106	412
Čisti prih. od prodaje /zap /mes	8,674	8,686	8,393	100	103
Dodana vrednost /zap /mes	2,408	2,425	2,282	99	106

* EBITDA: Poslovni izid pred obrestmi, davki in amortizacijo

Postavka / Kazalec	30.09. 2007	Plan 31.12.2007	31.12. 2006	Indeks 2007/plan	Indeks 2007/2006
Bilančna vsota*	405.032	294.198	289.777	138	140
Kapital*	181.453	180.128	181.340	101	100
Kratk. sredstva /kratk. obvez.	0,81	1,02	1,30	79	62
Čista dobičkonosnost kapitala (letni nivo)**	16,6%	16,0%	4,9%	104	338

* na zadnji dan obdobja, ** povprečni kapital obdobja

Čista dobičkonosnost kapitala na letni ravni znaša 16,6 odstotkov in presega načrtovano. Za več kot 3-krat prekaša tudi lanskoletno dobičkonosnost, čemur je vzrok prodaja deleža v Banki Koper d.d. Ob izločitvi tega poslovnega dogodka bi čista dobičkonosnost kapitala na letni ravni znašala 4,2 odstotka.

Vrednost bilančne vsote znaša 405 milijonov € in je za 40 odstotkov višja kot na začetku poslovnega leta. Na strani sredstev beležimo povečanje osnovnih sredstev za 91 milijonov € (za 60%), povečanje dolgoročnih finančnih naložb za 14 milijonov € (za 111%) ter kratkoročnih poslovnih terjatev za 9 milijonov € (za 14%). Na pasivni strani pa beležimo povečanje zadolženosti v višini 105 milijonov € (za 208%). V primerjavi s prejšnjimi obdobji delež kapitala v sredstvih (45%) ter kratkoročni koeficient odražata povečano zadolževanje, ki je posledica velike investicijske dejavnosti na rastočih trgih v skladu z razvojno strategijo koncerna.

1.3. Naložbe v osnovna sredstva

Koncern Intereuropa je v devetih mesecih leta 2007 realiziral za 100.445 tisoč € investicijskih vlaganj v osnovna sredstva, od tega 91.714 tisoč € v nepremičnine ter 8.731 tisoč € v opremo. S tem je bilo izpolnjenih 77,4 % letnega plana investicij.

Tabela: Pregled investicijskih vlaganj za obdobje januar - september 2007 v tisoč €

Družba	Nepremičnine		Oprema		SKUPAJ		% letne realiz.
	Plan	Realizacija	Plan	Realizacija	Plan	Realizacija	
Intereuropa d.d.	36.030	28.262	3.383	954	39.413	29.216	74,1
odvisne družbe	74.792	63.452	15.593	7777	90.385	71.229	78,8
SKUPAJ KONCERN	110.822	91.714	18.977	8.731	129.799	100.445	77,4

Družba **Intereuropa d.d.** je izvedla za 29.216 tisoč € investicij v osnovna sredstva. Njeno največjo naložbo v obdobju predstavlja 27 milijonov € vreden nakup zemljišča ter projekti za izgradnjo logističnega centra v Moskvi. Poleg tega je obvladujoča družba delno obnovila in sanirala več objektov s poslovnega področja Logističnih rešitev, zaključila obnovo in odkup opreme v prostorih enote v Celju ter nabavila nove viličarje.

Odvisne družbe so v osnovna sredstva vložile 71.229 tisoč €. Največjo naložbo v obdobju predstavlja nakup zemljišča ter ureditev avtomobilskega terminala v družbi Intereuropa-East d.o.o. Moskva v višini 52 milijonov €. Ta družba je z nakupom desetih tovornjakov s prikolicami ter desetih vlačilcev s polprikolicami (2,8 milijona €) občutno povečala svoj vozni park. V tem obdobju smo svoje skladiščne zmogljivosti povečali v Samoboru na Hrvaškem (6 milijonov €), v Dobanovcih v Srbiji (4,4 milijonov €) ter v Bosni in Hercegovini. Med ostalimi večjimi naložbami velja omeniti nakup desetih kompozicij tovornih vozil v ZTS d.o.o. Užgorod (1,4 milijonov €), petnajstih tovornjakov in prikoličarjev ter petih kompozicij za prevoz avtomobilov v Intereupi Transport d.o.o. (2,2 milijonov €).

1.4. Upravljanje s človeškimi viri

Gibanje števila zaposlenih

Na dan 30.09.2007 je bilo v koncernu Intereuropa 2.487 zaposlenih, kar je za 165 delavcev oz. za 7 odstotkov več kot ob koncu leta 2006. V slovenskem delu koncerna je število zaposlenih poraslo za 1 odstotek, v hrvaškem delu koncerna za 8 odstotkov, največ pa v ostalih državah, kjer je bilo ob koncu obdobja kar za 26 odstotkov več zaposlenih kot ob začetku leta. Najvišji porast števila zaposlenih v obdobju je bil v Bosni in Hercegovini, Ukrajini ter v Zagrebu.

Tabela: Število zaposlenih v koncernu Intereuropa na dan 30.09.2007 po državah

	Država	30.09.2007	31.12.2006	Razlika 30.09.07-31.12.06	Indeks sep/dec
1	Slovenija	1.319	1.309	10	101
2	Hrvaška	654	605	49	108
3	Ostale države	514	408	106	126
	SKUPAJ	2.487	2.322	165	107

Razvoj kadrov

Tabela: Izobraževanje v koncernu Intereuropa v €

Plan jan-sep 2007	Dejansko jan-sep 2007	Indeks dejansko/plan	Dejansko /zap.	Št. ur	Št.ur/zap.
225.000	144.385	64	59,84	26.057	10,61

V obdobju januar-september 2007 smo v koncernu Intereuropa v različne oblike pridobivanja novih znanj vključili več kot polovico zaposlenih. V primerjavi s podatki prvega polletja, se je naložba na zaposlenega v koncernu povešala za 44 odstotkov in znaša 59,84 EUR. Večja naložba na področju usposabljanja je še v tem letu načrtovana Intereuropina šola vodenja, organizirana za približno 50 zaposlenih v koncernu ter šola logistike v zagrebški družbi.

V družbah v Sloveniji beležimo nekaj več kot 11 ur usposabljanja na zaposlenega.

V družbi Intereuropa d.d. smo izvedli večji del usposabljanj na področju logistike, varstva pri delu, področju carinjenja, poslovanju z nevarnimi snovmi, izrednimi prevozi ter na področju HACCP. Izobraževali smo se tudi na področju tujih jezikov, trženja ter spremljajočih dejavnosti (financ, računovodstva, kadrovanja). V devetih mesecih leta 2007 je bilo na seminarjih pred nastopom dela 309 zaposlenih. Največ časa pa smo posvetili testiranju aplikacije projekta prenove informacijskega sistema za podporo procesom prodaje ISPRO, izvajanju nastavitvev in pripravi podatkov. Usposabljanje končnih uporabnikov aplikacije še ni zaključeno. V prihodnje pričakujemo še večje število udeležencev usposabljanja za uporabo nove aplikacije.

V hrvaškem delu koncerna beležimo nekaj več kot 14 ur usposabljanja na zaposlenega. Največ delavcev se je udeležilo usposabljanja na področju varstva pri delu. Ostala izobraževanja so bila namenjena usposabljanju voznikov viličarjev, učenju tujih jezikov ter šoli poslovne logistike. 500 ur usposabljanja je bilo namenjenih internemu prenosu znanja na področju zbirnega, pomorskega in avio prometa, skladiščenja, carinskega zastopanja in organizacije cestnega in železniškega transporta.

V ostalih državah koncerna je potekalo usposabljanje na področju organizacije transporta, tujih jezikov, prevoza nevarnih snovi, carinskega zastopanja, UPS in usposabljanja na področju financ in računovodstva.

Varnost in zdravje pri delu

V devetmesečnem obdobju smo na predhodni preventivni, obdobjni ali izredni zdravstveni pregled napotili 210 delavcev. Na področju preventivnega nadzora je bilo opravljenih šest inšpekcijskih pregledov v družbah Intereuropa d.d. in Intereuropa Transport d.o.o., predvsem v zvezi z načinom prijavljanja poškodb pri delu. Pri pregledih ni bilo ugotovljenih pomanjkljivosti.

V obdobju do 30.9.2007 smo obravnavali 17 delovnih poškodb, od tega je bila ena hujša zaradi tehnične napake na viličarju. V enakem obdobju lani se je pripetilo 22 delovnih poškodb, od tega dve hujši. Pri analizi poškodb ugotavljamo, da je pogost vzrok za nastanek poškodb predvsem osebni dejavnik.

V pretočnem skladišču poslovne enote v Ljubljani so bile opravljene zimske ekološke meritve, ki so pokazale, da so mikroklimatski pogoji dela v mejah normale. V novem pretočnem skladišču in na nekaterih delovnih mestih je potrebno zagotoviti ustrežnejšo osvetlitev.

Vlaganje v standard in zadovoljstvo zaposlenih

V Pokojninski načrt za kolektivno prostovoljno dodatno pokojninsko zavarovanje je vključenih 1.091 zaposlenih slovenskega dela koncerna. Zaposlenim oz. njihovim svojcem po potrebi namenimo tudi finančno pomoč. Naše počitniške enote letos beležijo povprečno 60 odstotno zasedenost, 13 odstotkov višjo kot v enakem obdobju lani.

Praznovanja ob 60. letnici družbe Intereuropa d.d. se je v San Simonu v Izoli udeležilo 750 do 800 delavcev slovenskega dela koncerna in nekaj ostalih povabljenih. Zaposlenim v slovenskem delu koncerna je bila izplačana nagrada 15 EUR bruto za vsako leto delovne dobe v Intereuropi.

Sodelovali smo pri javnomnenjski raziskavi, ki jo je izvedlo podjetje Moje Delo d.o.o., o ugledu slovenskih delodajalcev na slovenskem trgu dela. Na reprezentativnem vzorcu preko 8.000 slovenskih kandidatov je bilo merjeno, kako visoko kotirajo najboljša slovenska podjetja. Z dobljenim rezultatom se uvrščamo na 45. mesto med cca. 140 podjetji. V dejavnosti Promet smo trenutno na 2. mestu med 5 podjetji. Količnik ugleda našega podjetja kaže na razmeroma močno blagovno znamko delodajalca.

1.5. Celovita kakovost poslovanja

Poslovna odličnost

V začetku letošnjega leta smo od Urada za meroslovje Republike Slovenije prejeli povabilo k razpisu za nagrado za poslovno odličnost v Republiki Sloveniji. Sestali smo se s predstavniki Urada za meroslovje in pridobili napotke za primer udeležbe za priznanje RS za poslovno odličnost (PRSPO). Določena znanja smo pridobili z udeležbo na seminarju za samoocenjevanje po modelu poslovne odličnosti.

Notranje preverjanje kakovosti storitev

Zaradi pomanjkanja notranjih presojevalcev in osvežitve znanj smo organizirali tečaj za notranje presojevalce, katerega se je udeležilo 15 zaposlenih iz različnih enot.

V začetku marca smo opravili notranjo presojo vodstva družbe v Kopru (Intereuropa d.d.) in v Zagrebu (Intereuropa, Logistične usluge d.o.o., Zagreb), v mesecu maju pa še v odvisni družbi Interagent d.o.o. Ugotovitve notranjih presoj smo uporabili za izvedbo izboljšav v posameznih poslovnih procesih.

V drugem polletju smo začeli s presojanjem bistvenih oz. temeljnih procesov.

Zunanje preverjanje kakovosti storitev

V aprilu je bila opravljena tudi zunanja presoja treh certificiranih družb (Intereuropa d.d., Intereuropa Transport d.o.o. in Intereuropa, logistične usluge d.o.o., Zagreb). Ugotovljena je bila ena neskladnost in 31 priporočil. Na neskladnost smo odgovorili v trimesečnem roku certifikacijskemu organu SIQ, priporočila pa so v teku reševanja.

V aprilu je bil opravljen pregled - verifikacija HACCP sistema v poslovnih enotah področja Logističnih rešitev v družbi Intereuropa d.d..

Vzpostavljanje sistema kakovosti v družbi Intereuropa RTC d.d. Sarajevo

Med pomembnejšimi aktivnostmi v devetmesečnem obdobju velja omeniti začetek izvajanja projekta vzpostavljanja sistema kakovosti v družbi Intereuropa RTC d.d. Sarajevo. Predvidevamo, da se bo kot peta družba v koncernu certificirala do konca leta 2007.

Sprememba vizije in strategije na področju kakovosti

Pomembna novost je sprememba Strategije obvladujoče družbe na področju kakovosti. Če je do sedaj veljalo kakovost povezovati samo s kakovostjo in standardom ISO 9001, se po novi viziji sistem širi na področje varovanja okolja, varnosti hrane ter varstva in zdravja pri delu v t.i. integrirani sistem poslovanja SHEQ (Safety, Health, Environment, Quality). Usmerjenost v SHEQ ni Intereuropina posebnost, ampak sledenje trendom, ki jih ustvarjajo veliki logistični ponudniki.

Druga pomembna sprememba je širjenje sistema kakovosti v odvisne družbe. Po certificiranju odvisne družbe Intereuropa, Logistične usluge d.o.o., Zagreb v letu 2003 nismo širili sistema kakovosti. Po dobrih treh letih se sistem kakovosti širi v odvisno družbo Intereuropa RTC d.d. Sarajevo, prav tako pa načrtujemo nadaljevanje certificiranja v naslednjem letu.

1.6. Ustvarjanje vrednosti za lastnike

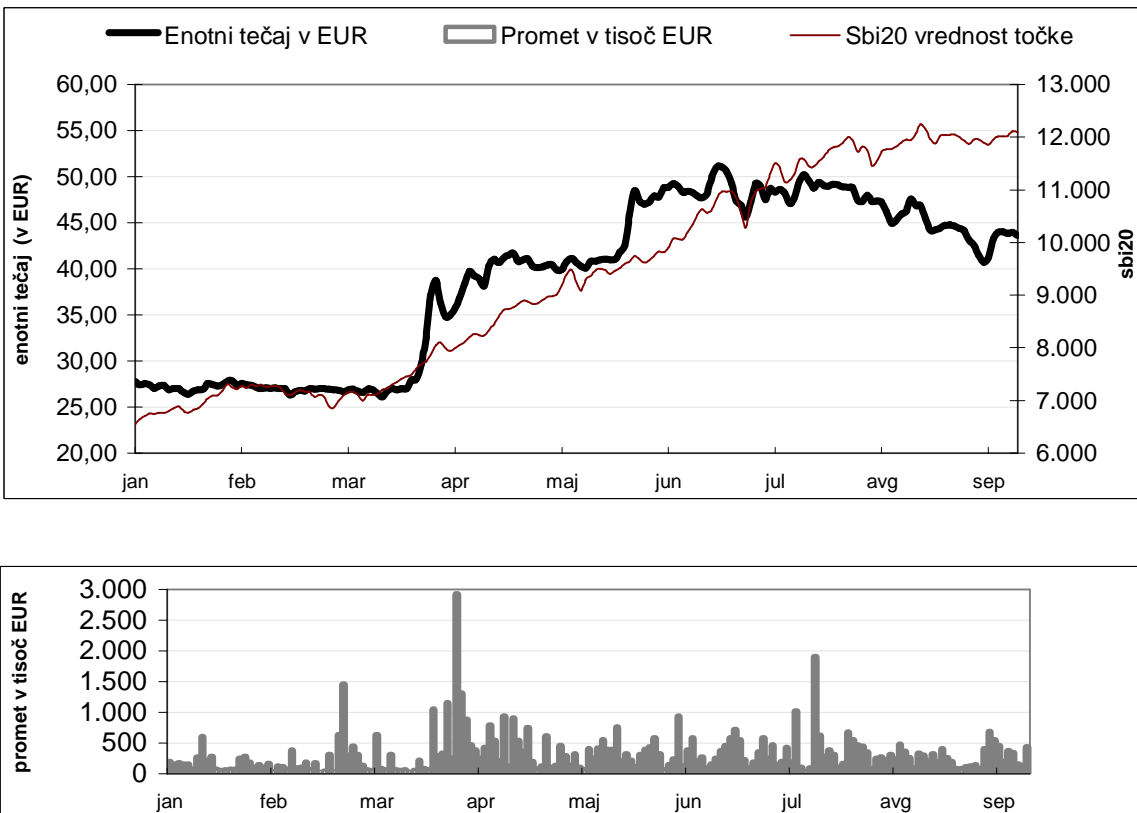
Trgovanje z delnicami

Gibanje enotnega tečaja delnice družbe Intereuropa d.d. se je po skokoviti rasti v prvem polletju v zadnjih mesecih nekoliko umirilo, oziroma je celo zaznati padec tečaja. V devetih mesecih je delnica IEKG pridobila 56,9 odstotkov vrednosti. V enakem obdobju je borzni indeks SBI20 porasel za 84,6 odstotkov.

Pozitivna ocena borznih analitikov glede strategije rasti in širitve koncerna Intereuropa na JV in V Evrope povečuje zaupanje delničarjev, da je naložba v delnico IEKG varna in donosna.

Vrednostni obseg prometa z delnico Intereuropa d.d. je v letošnjem letu znašal 62,7 mio € v povprečju na dan 313 tisoč € Lastnika je zamenjalo 1.631.021 delnic IEKG, kar predstavlja 20,6-odstotni delež vseh delnic.

Tržna kapitalizacija je na zadnji dan obdobja znašala 344.703 tisoč €, tržna vrednost delnice pa 43,62 € Knjigovodska vrednost delnice² na zadnji dan obdobja je znašala 20,72 € Kazalnik čisti dobiček na delnico³ je v obdobju januar-september 2007 znašal 3,04 € na delnico. Na letnem nivoju znaša 3,18 € na delnico, brez učinka prodaje deleža v Banki Koper d.d. pa 0,58 € na delnico.



Slika: Gibanje enotnega tečaja in promet delnice IEKG in SBI20 v obdobju januar - september 2007

² kapital na zadnji dan obračunskega obdobja/št. kosovnih delnic

³ čisti poslovni izid/št.kosovnih delnic

Lastništvo

Na zadnji dan meseca septembra je bilo v delniško knjigo vpisanih 5.412 delničarjev, kar je v primerjavi z zadnjim dnevom lanskega leta za 1.086 delničarjev več. Kljub temu, da se število delničarjev fizičnih oseb povečuje, pa je med zaposlenimi zaznati trend zmanjševanja lastništva. V lastniški strukturi imajo zaposleni na dan 30.09.2007 6,7-odstotni delež, medtem ko so bili na dan 31.12.2006 lastniki 7,7 odstotkov delnic IEKG.

Med prvimi petimi delničarji smo v devetih mesecih v lastništvu zabeležili večjo spremembo pri družbi Istrabenz d.d., ki je ves svoj lastniški delež v višini 3,64 odstotkov tj. 287.993 delnic IEKG prodala Banki Celje d.d.

Delež tujih vlagateljev se je v primerjavi z 31.12.2006 povečal za 2,45 odstotne točke in na dan 30.09.2007 znaša 3,23 odstotkov.

Tabela: Lastniška struktura delnic na dan 30.09.2007

	30.09.2007		31.12.2006		Indeks sep07/dec06	število delničarjev 30.09.2007
	št.delnic	delež	št.delnic	delež		
Fizične osebe	1.769.350	22,39%	1.654.055	20,93%	107	5.185
- od tega zaposleni	529.901	6,71%	606.301	7,67%	87	500
Luka Koper d.d.	1.960.513	24,81%	1.960.513	24,81%	100	1
Podjetja	243.727	3,08%	493.117	6,24%	49	158
Finančne družbe	2.676.135	33,86%	2.532.540	32,05%	106	62
Kapitalska družba d.d.*	777.762	9,84%	787.262	9,96%	99	5
Slovenska odškodninska družba d.d.	474.926	6,01%	474.926	6,01%	100	1
SKUPAJ	7.902.413	100,00%	7.902.413	100,0%		5.412

* Vključuje tudi KSPPS, KVSP in SODPZ, PPS

Tabela: Največji delničarji na dan 30.09.2007

Zap.št.	Delničar	30.09.2007		31.12.2006		indeks sep07/dec06
		število delnic	delež	število delnic	delež	
1.	LUKA KOPER, D.D.	1.960.513	24,81%	1.960.513	24,81%	100
2.	KAPITALSKA DRUŽBA, D.D.	719.797	9,11%	719.797	9,11%	100
3.	SLOVENSKA ODŠKODNINSKA DRUŽBA D.D.	474.926	6,01%	474.926	6,01%	100
4.	INFOND ID, D.D.	345.969	4,38%	348.139	4,41%	99
5.	BANKA CELJE d.d.	287.993	3,64%	0	-	-
6.	NFD 1 DELNIŠKI INVESTISIJSKI SKLAD D.D.	224.872	2,85%	94.854	1,20%	237
7.	ZAVAROVALNICA TRIGLAV, D.D.	213.640	2,70%	213.640	2,70%	100
6.	VS TRIGLAV STEBER I, D.D.	171.506	2,17%	232.776	2,95%	74
9.	VS PROBANKA GLOBALNO NALOŽBENI SKLAD	170.000	2,15%	257.987	3,26%	66
10.	KD RASTKO, delniški vzajemni sklad	123.117	1,56%	130.626	1,65%	94

Tabeli: Število delnic v lasti članov uprave in nadzornega sveta na dan 30.09.2007

Uprava	Število delnic	Delež
mag. ANDREJ LOVŠIN, predsednik uprave	49.650	0,628 %
MARKEŽIČ ZVEZDAN, namestnik predsednika uprave	3.094	0,039 %
JONKE ONDINA, članica uprave-delavska direktorica	3.080	0,039 %

Nadzorni svet	Število delnic	Delež
NEVIJA PEČAR, namestnica predsednika nadzornega sveta	4.185	0,053 %
VINKO REBULA, član nadzornega sveta	450	0,006 %

Lastne delnice

Intereuropa d.d. nima oblikovanega sklada lastnih delnic.

Družba prav tako nima oblikovanega odobrenega kapitala ali pogojno povečanega osnovnega kapitala.

Dividendna politika

Uprava Intereurope d.d. je v razvojnem načrtu opredelila dolgoročno stabilno politiko izplačevanja dividend.

Letos je bila dividenda izplačana dne 31.08.2007 v višini 200,00 tolarjev oz. 0,83 EUR bruto za delnico.

2. POSLOVANJE DRUŽBE INTEREUROPA d.d.

Tabeli: Poslovanje družbe Intereuropa d.d. v obdobju januar – september 2007 v tisoč €

Postavka / Kazalec	Jan-Sep 2007	Plan 2007	Jan-Sep 2006	Indeks 2007/plan	Indeks 2007/2006
Čisti prihodki od prodaje	105.087	98.059	90.067	107	117
Kopenski promet	36.683	37.337	33.180	98	111
Logistične rešitve	11.752	11.029	10.959	107	107
Interkontinentalni promet	52.393	45.586	41.713	115	126
Druge storitve	4.259	4.108	4.215	104	101
EBITDA*	7.041	5.575	5.842	126	121
Poslovni izid iz poslovanja	3.505	1.987	2.309	176	152
Čisti poslovni izid	23.987	20.233	4.410	119	544
Čisti prih. od prodaje /zap /mes	12,793	12,077	11,288	106	113
Dodana vrednost /zap /mes	2,811	2,672	2,552	105	110

* EBITDA: Poslovni izid pred obrestmi, davki in amortizacijo

Postavka / Kazalec	30.09. 2007	Plan 31.12.2007	31.12. 2006	Indeks 2007/plan	Indeks 2007/2006
Bilančna vsota*	318.371	217.449	226.678	146	140
Kapital*	163.758	158.633	165.905	103	99
Kratk. sredstva /kratk. obvez.	0,69	0,88	1,46	78	47
Čista dobičk.kapitala (letni nivo)**	16,4%	14,0%	3,7%	117	448

* na zadnji dan obdobja, ** povprečni kapital obdobja

Temeljne ugotovitve o poslovanju družbe Intereuropa d.d. v obdobju januar – september 2007:

- **Čisti prihodki od prodaje** v višini 105,1 mio € presegajo zastavljene cilje za 7% in so v primerjavi z obdobjem v letu 2006 v porastu za 17%. Po poslovnih področjih presegamo plan čistih prihodkov od prodaje na področju logističnih rešitev in interkontinentalnega prometa, medtem ko je področje kopenskega prometa za 2% pod planom in za 2 odstotni točki bolje kot ob polletju, kar nakazuje na pozitiven trend.
- **Izid iz poslovanja** v višini 3,5 mio € za 76% presega načrtovan rezultat. Večinoma je to posledica porasta prodaje, večanja produktivnosti, spreminjanja strukture prodaje ter obvladovanja nekaterih stroškov (predvsem direktnih stroškov in odhodkov v zvezi s popravki vrednosti obratnih sredstev).
- **Čisti poslovni izid** v višini 24,0 mio € za 19% presega načrtovan rezultat in za večkrat presega čisti poslovni izid lanskoletnega obdobja. V tem obdobju smo s prodajo naložbe v Banki Koper ustvarili za 23,4 mio € finančnih prihodkov, kar občutno izboljšuje čisti poslovni izid ter čisto dobičkonosnost kapitala.
- **Čista dobičkonosnost kapitala** na letni ravni znaša 16,4%, kar je za 2,4 odstotne točke nad načrtovano ter za 13,7 odstotnih točk nad lanskoletnim rezultatom. Ob izločitvi dobička od prodaje delnic Banke Koper d.d. bi čista dobičkonosnost kapitala na letni ravni znašala 4,2%.
- **Kazalniki na zaposlenega** kažejo, da sta prodajna produktivnost in dodana vrednost na zaposlenega višji od lanskoletne in načrtovane.
- V strukturi virov sredstev predstavlja **delež kapitala** 51%, **kratkoročni koeficient** pa je 0,69, kar je rezultat zadolževanja zaradi visokega naložbenega cikla v skladu z razvojno strategijo koncerna.

Finančne rezultate družbe Intereuropa d.d. ocenjujemo kot uspešne in predvidevamo, da bo družba ob koncu leta dosegala letne cilje.

C. RAČUNOVODSKO POROČILO

Računovodski izkazi obvladujoče družbe in skupinski računovodski izkazi so pripravljene v skladu z veljavno zakonodajo in Mednarodnimi standardi računovodskega poročanja.

Tako pri skupinskih računovodskih izkazih kot pri računovodskih izkazih obvladujoče družbe so upoštevane enake računovodske usmeritve kot so navedene v računovodskem poročilu za poslovno leto 2006.

V skupino Intereuropa so bile na dan 30.9.2007 poleg obvladujoče družbe Intereuropa d.d. vključene še odvisne družbe:

v 000 EUR	Država, v kateri je sedež družbe	% lastništva na dan 30. 9. 2007
Neposredno odvisne družbe od obvladujoče družbe Intereuropa d.d.		
Intereuropa Transport, d.o.o., Koper	Slovenija	100
Interagent, d.o.o., Koper	Slovenija	100
Intereuropa IT, d.o.o., Koper	Slovenija	100
Interzav, d.o.o., Koper	Slovenija	71,28
Intereuropa, Logistične usluge, d.o.o., Zagreb	Hrvaška	99,96
Intereuropa Sajam, d.o.o., Zagreb	Hrvaška	51,00
Intereuropa Skopje, d.o.o., Skopje	Makedonija	99,56
Intereuropa RTC, d.d., Sarajevo	Bosna in Hercegovina	89,29
Intereuropa-East, d.o.o., Moskva	Rusija	100
A.D.Intereuropa logistične usluge, Beograd	Srbija in Črna gora	73,62
Intereuropa S.A.S., Saint Pierre de Chandieu	Francija	67,60
TEK ZTS d.o.o., Užgorod	Ukrajina	66,67
Schneider & Peklar GmbH, Wien	Avstrija	100
Intereuropa Transport & Spedition GmbH, Troisdorf	Nemčija	90,48
Intereuropa Kosova L.L.C., Priština	Kosovo	90,00
Posredno odvisne družbe od obvladujoče družbe Intereuropa d.d.		
Intereuropa Transport dooel, Skopje	Makedonija	99,56
Itar, d.o.o., Zagreb	Hrvaška	99,96
Intertrans d.o.o. Moskva	Rusija	100

V skupinske računovodske izkaze je bila ob prvem polletju prvič vključena posredno odvisna družba Itar d.o.o., Zagreb, v devetmesečju pa posredno odvisna družba Intertrans d.o.o., Moskva.

1. RAČUNOVODSKO POROČILO ZA SKUPINO INTEREUROPA**1.1. Računovodski izkazi skupine Intereuropa****IZKAZ POSLOVNEGA IZIDA SKUPINE INTEREUROPA v obdobju od 1.1. do 30.09.2007**

v 000 EUR	Januar - september 2007	Januar - september 2006	I 07/06
1. ČISTI PRIHODKI OD PRODAJE	181.091	160.200	113
2. USREDSTVENI LASTNI PROIZVODI IN LASTNE STORITVE	0	0	-
3. DRUGI POSLOVNI PRIHODKI	1.964	1.742	113
4. STROŠKI BLAGA, MATERIALA IN STORITEV	129.620	115.385	112
5. STROŠKI DELA	32.843	29.314	112
6. ODPISI VREDNOSTI	10.662	9.475	113
a) Amortizacija in drugi odpisi neopredmetenih dolgoročnih sredstev in opredmetenih osnovnih sredstev	9.573	8.210	117
b) Odpisi in popravki vrednosti obratnih sredstev	1.089	1.265	86
7. DRUGI POSLOVNI ODHODKI	2.077	1.741	119
8. POSLOVNI IZID IZ POSLOVANJA (1+2+3-4-5-6-7)	7.853	6.027	130
9. FINANČNI PRIHODKI IZ DELEŽEV	24.097	2.479	972
10. FINANČNI PRIHODKI IZ DANIH POSOJIL	296	179	165
11. FINANČNI PRIHODKI IZ POSLOVNIH TERJATEV	889	1.014	88
12. FINANČNI ODHODKI IZ OSLABITVE IN ODPISOV FIN. NALOŽB	7	0	-
13. FINANČNI ODHODKI IZ FINANČNIH OBVEZNOSTI	2.378	985	241
14. FINANČNI ODHODKI IZ POSLOVNIH OBVEZNOSTI	298	283	105
15. POSLOVNI IZID IZ REDNEGA POSLOVANJA (8+9+10+11-12-13-14)	30.452	8.431	361
16. DRUGI PRIHODKI	0	0	-
17. DRUGI ODHODKI	0	0	-
18. POSLOVNI IZID ZUNAJ REDNEGA POSLOVANJA(16-17)	0	0	-
19. Davek od dobička	4.389	2.060	213
20. Odloženi davki	-87	24	-
21.a Čisti poslovni izid manjšinskih lastnikov	264	283	93
21.b Čisti poslovni izid večinskega lastnika (15+18-19-20-21.a)	25.886	6.064	427
21. ČISTI POSLOVNI IZID OBRAČUNSKEGA OBDOBJA (21.a+21.b)	26.150	6.347	412
Osnovni čisti dobiček na delnico (v EUR)	3,28	0,77	427
Popravljeni čisti dobiček na delnico (v EUR)	3,28	0,77	427

BILANCA STANJA SKUPINE INTEREUROPA na dan 30.09.2007

v 000 EUR	30.9.2007	31.12.2006	I 07/06
SREDSTVA	405.032	289.777	140
A. DOLGOROČNA SREDSTVA	297.969	191.364	156
I. Neopredmetena sredstva in dolgoročne aktivne časovne razmejitev	11.404	10.099	113
II. Opredmetena osnovna sredstva	245.135	153.672	160
III. Naložbene nepremičnine	13.638	14.259	96
IV. Dolgoročne finančne naložbe	27.285	12.931	211
V. Dolgoročne poslovne terjatve	2	2	100
VI. Odložene terjatve za davek	505	401	126
B. KRATKOROČNA SREDSTVA	101.016	95.620	106
I. Sredstva za prodajo	1.417	26.437	5
II. Zaloge	77	79	97
III. Kratkoročne finančne naložbe	2.903	4.376	66
IV. Kratkoročne poslovne terjatve	69.891	61.195	114
V. Denarna sredstva	26.728	3.533	757
C. KRATKOROČNE AKTIVNE ČASOVNE RAZMEJITVE	6.047	2.793	217
OBVEZNOSTI DO VIROV SREDSTEV	405.032	289.777	140
A. KAPITAL	181.453	181.340	100
I. Vpoklicani kapital	32.976	32.976	100
II. Kapitalske rezerve	49.403	49.403	100
III. Rezerve iz dobička	12.008	12.008	100
IV. Presežek iz prevrednotenja	6.050	25.516	24
V. Preneseni čisti poslovni izid	49.417	50.205	98
VI. Čisti poslovni izid poslovnega leta	25.886	6.387	405
VII. Uskupinjevalni popravek kapitala (prevedbene tečajne razlike)	2.186	1.379	159
VIII. Kapital manjšinskih lastnikov	3.527	3.466	102
B. REZERVACIJE IN DOLGOROČNE PASIVNE ČASOVNE RAZMEJITVE	3.085	2.997	103
C. DOLGOROČNE OBVEZNOSTI	95.900	31.804	302
I. Dolgoročne finančne obveznosti	92.562	27.482	337
II. Dolgoročne poslovne obveznosti	2.000	480	417
III. Odložene obveznosti za davek	1.338	3.842	35
Č. KRATKOROČNE OBVEZNOSTI	124.594	73.636	169
I. Obveznosti, vključene v skupine za odtujitev	0	0	-
II. Kratkoročne finančne obveznosti	62.488	22.853	273
III. Kratkoročne poslovne obveznosti	62.106	50.783	122
D. KRATKOROČNE PASIVNE ČASOVNE RAZMEJITVE	0	0	-

1.2. Pojasnila k računovodskim izkazom skupine Intereuropa

a) Pojasnila k IZKAZU POSLOVNEGA IZIDA

Čisti prihodki od prodaje v skupini Intereuropa znašajo 181.091 tisoč EUR in so za 13 % (oz. 20.891 tisoč EUR) večji od primerljivih lanskoletnih, medtem ko so **stroški blaga, materiala in storitev** porasli za 12 % (oz. 14.235 tisoč EUR).

Drugi poslovni prihodki v višini 1.964 tisoč EUR predstavljajo:

- Ø plačane terjatve, za katere je bil v predhodnih letih oblikovan popravek vrednosti (380 tisoč EUR),
- Ø dobiček pri prodaji opredmetenih osnovnih sredstev (1.293 tisoč EUR)
- Ø ter ostale prihodke (291 tisoč EUR).

Stroški dela so pripoznani v obračunanih zneskih, ki so višji od lanskega primerjalnega obdobja za 12 %.

V postavki odpisov vrednosti so stroški amortizacije porasli za 17 % (oz. 1.363 tisoč EUR), predvsem iz zaradi vpliva novih vlaganj v skladiščne zmogljivosti. V okviru odpisov in popravkov vrednosti terjatev pa beležimo zmanjšanje za 176 tisoč EUR.

Poslovni izid iz poslovanja je bil v obravnavanem obdobju dosežen v višini 7.853 tisoč EUR in je za 30 % (oz. 1.826 tisoč EUR) višji od primerljivega lanskoletnega, na kar vpliva predvsem nižja rast stroškov blaga, materiala in storitev v primerjavi z rastjo čistih prihodkov od prodaje.

Finančni prihodki iz deležev višini 24.097 tisoč EUR predstavljajo predvsem dosežen dobiček pri prodaji finančnih naložb v višini 23.579 tisoč EUR (v glavnem dobiček pri prodaji delnic Banke Koper d.d.); preostali del (518 tisoč EUR) pa nakazane dividende in deleže v dobičku drugih družb ter pripadajoče čiste dobičke pridružene in skupaj obvladovane družbe.

Finančni odhodki iz so porasli za 112 % (oz. 1.415 tisoč EUR) iz naslova večjih odhodkov iz prejetih bančnih kreditov.

Poslovni izid iz rednega delovanja skupine je pripoznan v vrednosti 30.452 tisoč EUR in je višji od primerljivega za 22.021 tisoč EUR na kar ima največji učinek uresničen kapitalski dobiček in večji poslovni izid iz poslovanja.

Upoštevajoč davek od dobička, je skupina Intereuropa v letošnjem devetmesečju ustvarila 26.150 tisoč EUR **čistega poslovnega izida**, kar je za 19.803 tisoč EUR več kot v primerljivem lanskem obdobju.

b) Pojasnila k BILANCI STANJA

SREDSTVA

DOLGOROČNA SREDSTVA

Dolgoročna sredstva predstavljajo 74 % vseh sredstev in so v primerjavi s presečnim dnem primerjalnega leta povečala za 56 % na kar so vplivala tako vlaganja v opredmetena osnovna sredstva kot v dolgoročne finančne naložbe.

Opredmetena osnovna sredstva beležijo porast za 60 % (oz. 91.463 tisoč EUR) zaradi večjih vlaganj vanje kot so znašli stroški amortizacije. Vlaganja se nanašajo predvsem na nakup zemljišč in izgradnjo skladiščnih zmogljivosti.

Dolgoročne finančne naložbe se nanašajo predvsem na obvladujočo družbo. Njihov 111 % porast izhaja predvsem iz nakupov novih družb v Ukrajini.

KRATKOROČNA SREDSTVA

Predstavljajo četrtnino vseh sredstev skupine. Kar 69 % kratkoročnih sredstev predstavljajo kratkoročne poslovne terjatve.

KRATKOROČNE AKTIVNE ČASOVNE RAZMEJITVE

Aktivne časovne razmejitev so pripoznane v vrednosti 6.047 tisoč EUR. V pretežni meri predstavljajo kratkoročno nezaračunane prihodke v višini nastalih direktnih stroškov, za katere se pričakuje, da jih bo mogoče pokriti.

OBVEZNOSTI DO VIROV SREDSTEV

KAPITAL

Na dan 30.9.2007 znaša kapital 45 % vseh obveznosti do virov sredstev, kar je za 18 odstotnih točk manj kot na primerljivi presečni dan primerjalnega leta. V obravnavanem obdobju je na njegovo povečanje vplival predvsem čisti dobiček večinskega in manjšinskih lastnikov (26.150 tisoč EUR). Na zmanjšanje pa je imelo vpliv predvsem:

- izplačilo dividend (6.595 tisoč EUR) in udeležbe uprave in nadzornega sveta pri dobičku družbe (75 tisoč EUR) na podlagi sklepa skupščine in
- pobotano zmanjšanje presežka iz prevrednotenja finančnih naložb za 19.466 tisoč EUR v pretežni meri zaradi prenosa le – tega v prihodke iz naslova doseženega dobička pri prodaji delnic Banke Koper d.d., kar posledično vpliva na čisti dobiček.

REZERVACIJE IN DOLGOROČNE PASIVNE ČASOVNE RAZMEJITVE

Na dan bilance stanja ima skupina 3.085 tisoč EUR neizkoriščenih dolgoročnih rezervacij. Pretežni del predstavljajo rezervacije za pokojnine in podobne obveznosti.

DOLGOROČNE OBVEZNOSTI

97 % dolgoročnih obveznosti predstavljajo dolgoročne finančne obveznosti v višini 95.562 tisoč EUR in so za 237 % višje kot na dan 31.12.2006. Povečala se je tudi njihova udeležba v virih financiranja, in sicer za 14 odstotnih točk, tako da predstavljajo 23 % obveznosti do virov sredstev.

Odložene obveznosti za davek so pobotane z odloženimi terjatvami za davek in znašajo 1.338 tisoč EUR, osnova zanje pa je v pretežni meri prevrednotenje finančnih naložb na pošteno vrednost.

KRATKOROČNE OBVEZNOSTI

Kratkoročne finančne obveznosti z vrednostjo 62.488 tisoč EUR sestavljajo kratkoročne kreditne linije pri bankah.

Kratkoročne poslovne obveznosti znašajo 62.106 tisoč EUR. V pretežni meri predstavljajo kratkoročne poslovne obveznosti do dobaviteljev.

2. RAČUNOVODSKO POROČILO ZA OBVLADUJOČO DRUŽBO INTEREUROPA d.d

2.1. Računovodski izkazi obvladujoče družbe Intereuropa d.d.

IZKAZ POSLOVNEGA IZIDA DRUŽBE INTEREUROPAd.d. v obdobju od 1.1.2007 do 30.9.2007

v 000 EUR	Januar - september 2007	Januar - september 2006	I 07/06
1. ČISTI PRIHODKI OD PRODAJE	105.087	90.067	117
2. DRUGI POSLOVNI PRIHODKI	1.178	1.206	98
3. STROŠKI BLAGA, MATERIALA IN STORITEV	81.784	69.408	118
4. STROŠKI DELA	16.053	14.518	111
5. ODPISI VREDNOSTI	4.025	4.163	97
a) Amortizacija in drugi odpisi neopredmetenih dolgoročnih sredstev in opredmetenih osnovnih sredstev	3.536	3.533	100
b) Odpisi in popravki vrednosti obratnih sredstev	489	630	78
6. DRUGI POSLOVNI ODHODKI	898	875	103
7. POSLOVNI IZID IZ POSLOVANJA (1+2-3-4-5-6)	3.505	2.309	152
8. FINANČNI PRIHODKI IZ DELEŽEV	24.750	3.182	778
9. FINANČNI PRIHODKI IZ DANIH POSOJIL	468	234	200
10. FINANČNI PRIHODKI IZ POSLOVNIH TERJATEV	328	493	67
11. FINANČNI ODHODKI IZ OSLABITVE IN ODPISOV FIN. NALOŽB	7	0	-
12. FINANČNI ODHODKI IZ FINANČNIH OBVEZNOSTI	1.457	434	336
13. FINANČNI ODHODKI IZ POSLOVNIH OBVEZNOSTI	68	49	139
14. POSLOVNI IZID IZ REDNEGA POSLOVANJA (7+8+9+10-11-12-13)	27.519	5.735	480
15. DRUGI PRIHODKI	0	0	-
16. DRUGI ODHODKI	0	0	-
17. POSLOVNI IZID ZUNAJ REDNEGA POSLOVANJA (15-16)	0	0	-
18. Davek od dobička	3.516	1.311	268
19. Odloženi davki	16	14	114
20. ČISTI POSLOVNI IZID OBRAČUNSKEGA OBDOBJA (14+17-18-19)	23.987	4.410	544
Osnovni čisti dobiček na delnico (v EUR)	3,04	0,56	544
Popravljeni čiti dobiček na delnico (v EUR)	3,04	0,56	544

BILANCA STANJA DRUŽBE INTEREUROPA d.d. na dan 30.09.2007

v 000 EUR	30.9.2007	31.12.2006	I 07/06
SREDSTVA	318.371	226.678	140
A. DOLGOROČNA SREDSTVA	247.090	160.009	154
I. Neopredmetena sredstva in dolgoročne aktivne časovne razmejitev	2.955	2.412	123
II. Opredmetena osnovna sredstva	103.850	76.590	136
III. Naložbene nepremičnine	12.905	13.535	95
IV. Dolgoročne finančne naložbe	127.380	67.472	189
V. Dolgoročne poslovne terjatve	0	0	-
VI. Odložene terjatve za davek	0	0	-
B. KRATKOROČNA SREDSTVA	66.563	64.598	103
I. Sredstva za prodajo	1.417	26.437	5
II. Zaloge	47	46	102
III. Kratkoročne finančne naložbe	16.915	5.314	318
IV. Kratkoročne poslovne terjatve	35.557	32.133	111
V. Denarna sredstva	12.627	668	-
C. KRATKOROČNE AKTIVNE ČASOVNE RAZMEJITVE	4.718	2.071	228
OBVEZNOSTI DO VIROV SREDSTEV	318.371	226.678	140
A. KAPITAL	163.758	165.905	99
I. Vpoklicani kapital	32.976	32.976	100
II. Kapitalske rezerve	49.403	49.403	100
III. Rezerve iz dobička	11.096	11.096	100
IV. Presežek iz prevrednotenja	6.034	25.498	24
V. Preneseni čisti poslovni izid	40.262	42.273	95
VI. Čisti poslovni izid poslovnega leta	23.987	4.659	515
B. REZERVACIJE IN DOLGOROČNE PASIVNE ČASOVNE RAZMEJITVE	1.436	1.449	99
C. DOLGOROČNE OBVEZNOSTI	56.047	14.952	375
I. Dolgoročne finančne obveznosti	54.690	11.190	489
II. Dolgoročne poslovne obveznosti	19	19	100
III. Odložene obveznosti za davek	1.338	3.743	36
Č. KRATKOROČNE OBVEZNOSTI	97.130	44.372	219
I. Obveznosti, vključene v skupine za odtujitev	0	0	-
II. Kratkoročne finančne obveznosti	60.088	16.682	360
III. Kratkoročne poslovne obveznosti	37.042	27.690	134
D. KRATKOROČNE PASIVNE ČASOVNE RAZMEJITVE	0	0	-

2.2. Pojasnila k računovodskim izkazom obvladujoče družbe Intereuropa d.d.

a) Pojasnila k IZKAZU POSLOVNEGA IZIDA

Čisti prihodki od prodaje v višini 105.087 tisoč EUR predstavljajo prodajne vrednosti opravljenih storitev. V primerjavi z enakim obdobjem preteklega leta so višji za 17 % (oz. 15.020 tisoč EUR, medtem ko so **stroški blaga, materiala in storitev** porasli za 18 % (oz. za 12.376 tisoč EUR).

Drugi poslovni prihodki znašajo 1.178 tisoč EUR in predstavljajo:

- plačane terjatve, za katere je bil v predhodnih letih oblikovan popravek vrednosti (364 tisoč EUR),
- dobiček pri prodaji opredmetenih osnovnih sredstev v višini 758 tisoč EUR,
- druge prihodke v višini 56 tisoč EUR.

Stroški dela so pripoznani v obračunanih zneskih, ki so višji od lanskega primerjalnega obdobja za 11 %.

V okviru odpisov vrednosti predstavljajo stroški amortizacije z vrednostjo 3.536 tisoč EUR 88 % delež in so ohranili enako raven kakor v primerjalnem obdobju.

Odpisi in popravki vrednosti obratnih sredstev znašajo 489 tisoč EUR in v celoti predstavljajo popravke vrednosti terjatev do kupcev.

Drugi poslovni odhodki v višini 898 tisoč EUR predstavljajo v pretežni meri prispevke za mestna zemljišča.

Poslovni izid iz poslovanja v letošnjem devetmesečju znaša 3.505 tisoč EUR in je za 52 % (oz. za 1.196 tisoč EUR) višji od primerljivega lanskega poslovnega izida iz poslovanja k čemur je prispeval učinek večjega porasta prihodkovnih kakor stroškovnih ter odhodkovnih kategorij.

Finančni prihodki v letošnjem devetmesečju so bistveno (za 21.637 tisoč EUR) presegli primerljive lanskoletne. Na to so vplivali predvsem **finančni prihodki iz deležev** v višini 24.750 tisoč EUR, ki predstavljajo v pretežnem obsegu dosežen dobiček pri prodaji finančnih naložb v višini 23.576 tisoč EUR (v glavnem dobiček pri prodaji delnic Banke Koper d.d.). Preostali del finančnih prihodkov iz deležev (1.174 tisoč EUR) predstavlja znesek čistih dobičkov, ki so jih odvisne družbe nakazale obvladujoči družbi na podlagi sklepov skupščin, sprejetih v letošnjem letu, finančne prihodki iz deležev pridružene in skupaj obvladovane družbe ter prihodke iz naslova dividend drugih družb.

Poslovni izid iz rednega poslovanja znaša 27.519 tisoč EUR. Na višjo vrednost ugotovljenega poslovnega izida kot je bila v primerjalnem obdobju, je imel bistven vpliv uresničen kapitalski dobiček pri prodaji delnic Banke Koper d.d. in večji poslovni izid iz poslovanja.

Ob upoštevanju odhodka za davek od dobička je obvladujoča družba koncerna Intereuropa v letošnjem devetmesečju ustvarila **čisti poslovni izid** v višini 23.987 tisoč EUR.

b) Pojasnila k BILANCI STANJA

SREDSTVA

DOLGOROČNA SREDSTVA

Dolgoročna sredstva predstavljajo 78 % vseh sredstev in so v primerjavi s presečnim dnev primerjalnega leta večja za 87.081 tisoč EUR na račun novih vlaganj v opredmetena osnovna sredstva (predvsem zemljišča za skladiščne zmogljivosti) in dolgoročne finančne naložbe (dokapitalizacija odvisne družbe Intereuropa East d.o.o Moskva, nakup novih družb v Ukrajini in povečanje dolgoročno danih posojil družbam v skupini).

KRATKOROČNA SREDSTVA

Pri kratkoročnih sredstvih beležimo zmanjšanje sredstev za prodajo (na kar je vplivala prodaja naložbe v delnice Banke Koper d.d., ki je bila na dan 31.12.2006, izkazana med sredstvi za prodajo) in povečanje kratkoročno danih posojil družbam v skupini, poslovnih terjatev do kupcev in denarnih sredstev.

KRATKOROČNE AKTIVNE ČASOVNE RAZMEJITVE

Aktivne časovne razmejitve so pripoznane v vrednosti 4.718 tisoč EUR. Predstavljajo predvsem kratkoročno nezaračunane prihodke v višini nastalih direktnih stroškov, za katere se pričakuje, da jih bo mogoče pokriti.

OBVEZNOSTI DO VIROV SREDSTEV

KAPITAL

Kapital predstavlja 51 % vseh obveznosti do virov sredstev in je svojo udeležbo v virih zmanjšal za 22 odstotnih točk na račun povečanja finančnih obveznosti.

V obravnavanem obdobju se je kapital povečal na račun čistega dobička obravnavanega obdobja za 23.987 tisoč EUR. Na zmanjšanje pa je vplivalo:

- pobotano zmanjšanje presežka iz prevrednotenja finančnih naložb za 19.464 tisoč EUR v pretežni meri zaradi prenosa le – tega v prihodke iz naslova doseženega dobička pri prodaji delnic Banke Koper d.d., kar posledično vpliva na čisti dobiček in
- izplačilo dividend (6.595 tisoč EUR) in udeležbe uprave in nadzornega sveta pri dobičku družbe (75 tisoč EUR) na podlagi sklepa skupščine.

REZERVACIJE IN DOLGOROČNE PASIVNE ČASOVNE RAZMEJITVE

Na dan bilance stanja ima družba 1.436 tisoč EUR neizkoriščenih dolgoročnih rezervacij in pasivnih časovnih razmejitev. Pretežni del predstavljajo rezervacije za pokojnine in podobne obveznosti.

DOLGOROČNE OBVEZNOSTI

Dolgoročne finančne obveznosti so pripoznane v vrednosti 54.690 tisoč EUR. Svojo udeležbo v virih so popravile za 12 odstotnih točk. Povečanje vrednosti je posledica večjih dolgoročnih finančnih obveznosti, ki predstavljajo dolgoročne najete kredite pri bankah.

Odložene obveznosti za davek so pobotane z odloženimi terjatvami za davek in v pobotanem znesku znašajo 1.338 tisoč EUR. V pretežni meri je osnova zanje prevrednotenje finančnih naložb na pošteno vrednost.

KRATKOROČNE OBVEZNOSTI

Kratkoročne finančne obveznosti v višini 60.088 tisoč EUR sestavljajo kratkoročne kreditne linije pri bankah v državi.

Kratkoročne poslovne obveznosti znašajo 37.042 tisoč EUR in se v pretežnem delu nanašajo na obveznosti do dobaviteljev.

D. ZAKLJUČEK

V devetih mesecih leta 2007 smo v koncernu Intereuropa ustvarili 181 milijonov € čistih prihodkov od prodaje in 26 milijonov € čistega poslovnega izida. S tem smo za 13,0 odstotkov preseglj prodajni rezultat enakega obdobja v letu 2006, dosegli zastavljene prodajne cilje ter preseglj načrtovan čisti dobiček. Z usklajenim nastopom družb koncerna na logističnem trgu in usmerjenimi prodajnimi aktivnostmi smo izboljšali prodajno produktivnost ter ekonomičnost poslovanja. Aktivnosti na področju obvladovanja stroškov in medsebojnega poslovanja znotraj koncerna, ki jih izvajamo v zadnjem obdobju nam dajejo ugodne rezultate pri izboljševanju učinkovitosti in angažiranosti sredstev.

Minulo obdobje so zaznamovala števila investicijska vlaganja, ki so v skupnem znesku znašala kar 100 milijonov €. Največjo naložbo predstavlja nakup zemljišča ter ureditev avtomobilskega terminala na novi lokaciji v Moskvi. Med ostalimi pomembnejšimi naložbami velja omeniti dvajset kompozicij tovornih vozil v družbi Intereuropa Transport d.o.o., deset kompozicij v družbi ZTS d.o.o. Užgorod, skladiščne zmogljivosti v Samoboru na Hrvaškem, v Dobanovcih v Srbiji ter v BiH. Visoka stopnja investiranja se odraža tudi skozi dvig bilančne vsote, ki je za 40 odstotkov višja kot ob začetku poslovnega leta ter strukturi virov financiranja, kjer se je povečal delež tujih virov.

Rast čistih prihodkov od prodaje koncerna, ki so v primerjavi z lanskoletnim obdobjem višji za 13 odstotkov, presega 11-odstotno rast, predvideno v razvojni strategiji poslovanja koncerna. Koncernu se je v zadnjem trimesečju pridružila še ena družba Intertrans d.o.o. v Moskvi, ki izvaja predvsem cestne prevoze.

Poslovni izid iz poslovanja je ob zaključku devetmesečnega obdobja znašal 7,9 milijonov € in preseglj lanskoletnega za 30 odstotkov, načrtovanega pa ni dosegel. Poslovni izid pred obrestmi, davki in amortizacijo (EBITDA) je z vrednostjo 17 milijonov € skoraj na ravni načrtovanega in za 22 odstotkov presega lanskega.

S čistim poslovnimi izidom v višini 26 milijonov € ter čisto dobičkonosnostjo kapitala 16,6 % na letni ravni smo preseglj začrtane cilje. V primerjavi z enakim obdobjem leta 2006 smo v koncernu Intereuropa letos poslovali uspešneje in v skladu z načrtovanimi cilji. Zato ocenjujemo, da je za nami uspešno obdobje.

INTEREUROPA d.d.
predsednik uprave
mag. Andrej Lovšin

