

**KONCERN INTEREUROPA**

Intereuropa, Globalni logistični servis, delniška družba



***Nerevidirano poročilo o  
poslovanju koncerna  
INTEREUROPA v obdobju  
januar – junij 2007***



**Intereuropa<sup>®</sup>**

Globalni logistični servis

*Koper, avgust 2007*

Skladno z določili Zakona o trgu vrednostnih papirjev in Pravili Ljubljanske borze vrednostnih papirjev, družba INTEREUROPA d.d. objavlja Nerevidirano poročilo o poslovanju koncerna Intereuropa v obdobju januar - junij 2007.

Nerevidirani konsolidirani in nekonsolidirani računovodski izkazi so pripravljene v skladu z Mednarodnimi standardi računovodskega poročanja.

Polletno poročilo je na vpogled na sedežu družbe INTEREUROPA d.d., Vojkovo nabrežje 32, 6504 Koper.

Tako nerevidirani računovodski izkazi kot tudi polletno poročilo in povzetek polletnega poročila bodo objavljeni tudi na spletnih straneh družbe INTEREUROPA d.d. [www.intereuropa.eu](http://www.intereuropa.eu) od dne 30.08.2007.

## V S E B I N A

<b>A. UVOD</b> .....	<b>3</b>
<b>B. POSLOVNO POROČILO</b> .....	<b>7</b>
1. POSLOVANJE KONCERNA INTEREUROPA.....	7
1.1. Prodajni dosežki.....	7
1.2. Finančni rezultat poslovanja.....	10
1.3. Naložbe v osnovna sredstva.....	11
1.4. Upravljanje s človeškimi viri.....	11
1.5. Celovita kakovost poslovanja.....	13
1.6. Ustvarjanje vrednosti za lastnike.....	13
2. POSLOVANJE DRUŽBE INTEREUROPA D.D. ....	17
<b>C. RAČUNOVODSKO POROČILO</b> .....	<b>18</b>
1. RAČUNOVODSKO POROČILO ZA SKUPINO INTEREUROPA.....	19
1.1. Računovodski izkazi skupine Intereuropa.....	19
1.2. Pojasnila k računovodskim izkazom skupine Intereuropa.....	23
2. RAČUNOVODSKO POROČILO ZA OBVLADUJOČO DRUŽBO INTEREUROPA D.D. ....	26
2.1. Računovodski izkazi obvladujoče družbe Intereuropa d.d. ....	26
2.2. Pojasnila k računovodskim izkazom obvladujoče družbe Intereuropa d.d. ....	30
<b>D. ZAKLJUČEK</b> .....	<b>33</b>

## A. UVOD

V koncernu Intereuropa smo ob polletju 2007 dosegli načrtovano višino čistih prihodkov od prodaje 119,3 mio € ter za 12,1 odstotkov presegli polletni rezultat leta 2006. Delež čistih prihodkov od prodaje ustvarjenih izven Slovenije vztrajno raste, vendar še vedno skoraj dve tretjini ustvarimo v družbah v Sloveniji.

V tem obdobju smo dosegli čisti poslovni izid v višini 24,7 milijonov € in presegli načrtovanega za 12,1 odstotkov. Ob upoštevanju razmejnitve čistega dobička od prodaje deleža v Banki Koper d.d. na celo leto smo dosegli 16,8-odstotno čisto dobičkonosnost kapitala. V primerjavi z enakim obdobjem leta 2006 so naši poslovni rezultati boljši tako na področju prodaje kot poslovnega izida.

### Ključni dosežki obdobja:

- Čisti prihodki od prodaje **à** 119,3 mio €
- Čisti poslovni izid **à** 24,7 mio €
- Čista dobičkonosnost kapitala **à** 16,8 % (upoštevane razmejen dobiček pri prodaji deleža Banke Koper)

### Osnovni podatki družbe

<b>Obvladujoča družba</b>	<b>Intereuropa, Globalni logistični servis, delniška družba</b>
Skrajšano ime	Intereuropa d.d.
Država obvladujoče družbe	Slovenija
Sedež obvladujoče družbe	Vojkovo nabrežje 32, 6000 Koper
Matična številka	5001684
Davčna številka	56405006
Transakcijski račun	10100-0000006785 pri Banki Koper d.d., Koper
Vpis v sodni register	Registrirano pri Okrožnem sodišču v Kopru, številka vložka 1/00212/00
Osnovni kapital družbe	32.976.185,11 €
Število izdanih in vplačanih delnic	7.902.413 navadnih kosovnih delnic
Kotacija delnic	delnice IEKG kotirajo v prvi borzni kotaciji Ljubljanske burze vrednostnih papirjev
Uprava	mag. Andrej Lovšin, predsednik Zvezdan Markežič, namestnik predsednika Ondina Jonke, članica uprave – delavska direktorica
Predsednik nadzornega sveta	Boštjan Rigler

<b>Koncern Intereuropa</b>	
Število zaposlenih	2.413 zaposlenih
Vozni park	več kot 500 lastnih kamionov in ostalih dostavnih vozil
Skupne skladiščne površine	199.462 m <sup>2</sup> lastnih skladiščnih površin
Skupna površina zemljišč	več kot 2.000.000 m <sup>2</sup> zemljišč
Članstvo v mednarodnih organizacijah	FIATA, IATA, FETA, FONASBA, BIMCO, IRU
Dokazi kakovosti	certifikat ISO 9001:2000 za izvajanje logističnih storitev v obvladujoči družbi Intereuropa d.d. in v odvisnih družbah Intereuropa, Logističke usluge, d.o.o., Zagreb in Intereuropa Transport d.o.o., Koper certifikat ISO 9110:2000 za izvajanje pomorsko agencijskih storitev v odvisni družbi Interagent d.o.o. Koper
Lastna poslovna mreža	Slovenija, Hrvaška, Srbija, Bosna in Hercegovina, Makedonija, Avstrija, Nemčija, Francija, Ukrajina, Rusija

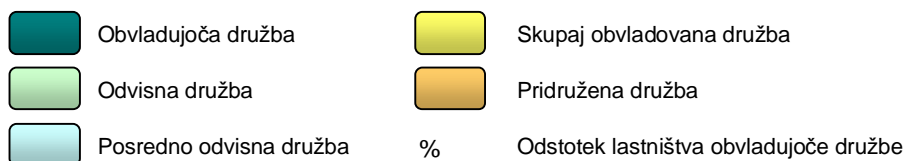
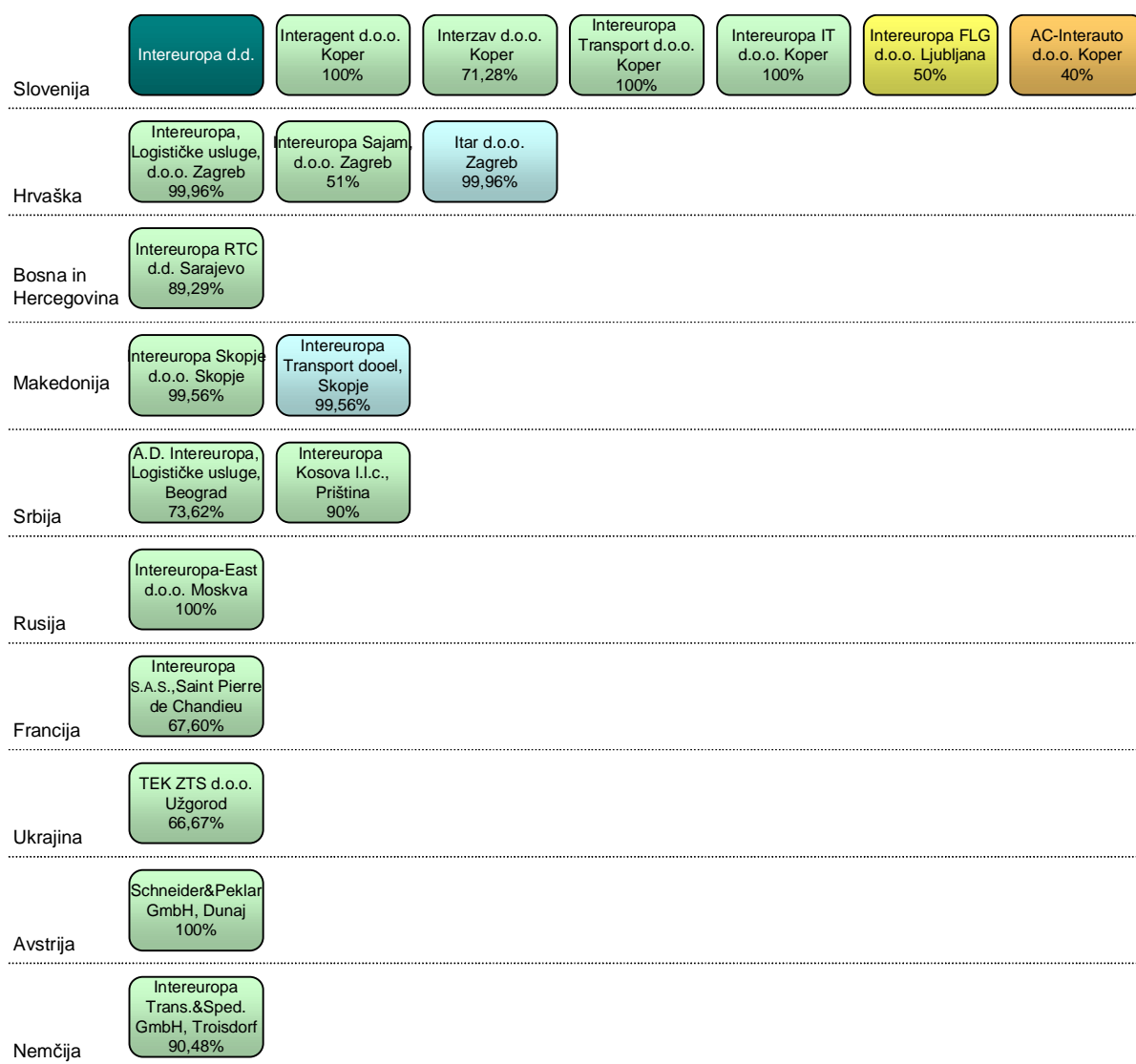
## Pomembnejši dogodki v obdobju januar – junij 2007

- Družba A.D. Interjug-AS je pričela poslovati pod novim nazivom in sicer A.D. Intereuropa logističke usluge, Beograd.
- 19. januarja so delničarji družbe Intereuropa d.d. na 16. skupščini sprejeli sklep o odpoklicu člana nadzornega sveta-predstavnik delničarjev g. Antona Možeta ter o izvolitvi novega člana nadzornega sveta g. Emerika Eržena.
- V januarju smo organizirali poslovno srečanje s tematskim naslovom »Kosovo nov izziv za slovenske gospodarstvenike« in povabili številne gospodarstvenike, ki jih družijo skupen interes nastopa na kosovskem tržišču ali sodelovanja s kosovskimi partnerji.
- 26. januarja je nadzorni svet družbe Intereuropa d.d. sprejel sklep o preračunu zneska osnovnega kapitala družbe iz tolarjev v evre ter o uskladitvi statuta družbe. V mesecu marcu je bil v sodni register vpisan osnovni kapital z vrednostjo 32.976.185,11 €
- Nadzorni svet družbe Intereuropa d.d. smo seznanili z ekonomsko upravičenostjo investicije logističnega centra Moskva Čechov in ekonomsko upravičenostjo investicije izgradnje logističnega centra v Kijevu, ki naj bi bili izvedeni v letu 2007.
- Februarja smo prodali 8,33-odstotni delež Banke Koper družbi Intesa Sanpaolo S.p.A. Kupnino bomo skladno z vizijo in strategijo razvoja koncerna Intereuropa v obdobju 2006-2011 namenili vlaganjem v razvoj novih tržišč in izgradnjo novih logističnih zmogljivosti.
- V februarju smo praznovali 60-letnico svojega poslovanja.
- 5. aprila smo organizirali delavnico, namenjeno zaposlenim v družbah koncerna, odgovornim za področje financ, računovodstva in kontrolinga.
- 11. aprila smo se udeležili Dneva slovenskega trga kapitala, ki ga je organizirala Ljubljanska borza in Klirinško depotna družba s ciljem promocije najboljših slovenskih izdajateljev delnic in s tem privabljanja domačih vlagateljev.
- 16. aprila je nadzorni svet družbe Intereuropa d.d. je obravnaval in sprejel revidirano Letno poročilo koncerna Intereuropa za poslovno leto 2006, Poročilo nadzornega sveta o rezultatih preveritve revidiranega letnega poročila Intereurope d.d. za leto 2006 ter sprejel predlog uprave o uporabi bilančnega dobička.
- 18. aprila smo uspešno izpeljali prvo fazo izvedbe novega produkta in sicer organizacije direktnega pomorskega zbirnika iz daljnega vzhoda, z direktno povezavo med Singapurjem in Koprom.
- 20. aprila smo s ciljem krepitve sodelovanja in pomoči slovenskim partnerjem, ki nastopajo ali pa se še odločajo o nastopu na kitajskem trgu, organizirali srečanje z Intereuropinim predstavnikom na Kitajskem, kjer je bila predstavljena gospodarska situacija in izkušnje Intereurope na kitajskem trgu.
- 23. aprila smo organizirali brezplačno odpremo in prevoz sanitetnega materiala ter zdravil iz Brnika do Nangome v Zambiji v pomoč trimesečni humanitarno-medicinsko odpravi Zambija 2007.
- 7. maja je bila na Brdu pri Kranju logistična konferenca »Dobavne verige postajajo globalne«, katere generalni sponzor je bila Intereuropa.
- 22. maja smo v Sarajevu organizirali »Intereuropino poslovno konferenco«, katere so se udeležili številni ugledni predstavniki politične, strokovne in gospodarske javnosti iz Slovenije, Hrvaške in BiH.
- 24. maja je v poslovni enoti Maribor, Poslovno področje Logistične rešitve, potekal »Dan odprtih vrat«, kjer so si udeleženci ogledali specializirano hladilnico.
- Od 8. do 10. junija so v Sarajevu gostili 23. Intereuropiado, vsakoletno družabno-športno srečanje sodelavcev, kjer se je letos družilo okoli 630 zaposlenih v koncernu Intereuropa.
- 22. junija je bila v Dobanovcih pri Beogradu v Srbiji slavnostna otvoritev novega modernega logističnega centra v obsegu 8.600 m<sup>2</sup> in vrednosti 4,3 milijona €
- Za drugo trimesečje je bila značilna skokovita rast delnice IEKG, ki je do 30.6.2007 pridobila kar 89% na svoji tržni vrednosti.

## Pomembnejši dogodki po zaključku obravnavanega obdobja:

- 6. julija so delničarji družbe Intereuropa d.d. na 17. skupščini sprejeli letno poročilo za leto 2006 ter sklepali o uporabi bilančnega dobička, spremembah statuta, udeležbi članov uprave in nadzornega sveta pri dobičku družbe ter podelili razrešnico upravi in nadzornemu svetu. Sprejeli so tudi sklep o pooblastilu upravi za nakup lastnih delnic družbe v roku 18 mesecev, katerih delež ne sme preseči 10% osnovnega kapitala družbe ter pooblastilu, da lahko izključi prednostno pravico delničarjev od odsvojitve oz. pridobitve lastnih delnic družbe, če se delnice uporabijo z namenom izplačila nagrad in udeležbe na dobičku družbe.
- S 23. julijem se je na projektu prenove informacijskega sistema za podporo procesom prodaje na področju Kopenskega prometa pričelo Pilotno testiranje z razširjeno skupino ključnih uporabnikov. Gre za pomembno aktivnost na projektu, ki bo trajala 60 delovnih dni.

## Organiziranost koncerna Intereuropa



## Razvojna strategija poslovanja koncerna

### **Naša vizija je:**

Biti prepoznavni kot vodilni ponudnik celovitih logističnih storitev v srednji in jugovzhodni Evropi. Pri tem nas vodi moto: "Od parcialnih do celovitih logističnih storitev!"

### **Naše poslanstvo je:**

Optimalno zadovoljevanje potreb po logističnih storitvah v popolno zadovoljstvo kupca.

### **Naše vrednote so:**

Poklicno strokoven odnos do kupcev prilagodljivost in prožnost, odgovornost, timsko delo in spoštljiv odnos do sodelavcev.

### **Za obdobje 2006-2011 smo si zadali naslednje cilje:**

- rast čistih prihodkov od prodaje: 10,0% letno
- § Kopenski promet: 15,1% letno
- § Logistične rešitve: 7,2% letno
- § Interkontinentalni promet: 5,9% letno
- rast poslovnega izida pred obrestmi, davki in amortizacijo (EBITDA): 11,7% letno
- rast poslovnega izida iz poslovanja: 17,7% letno
- rast čistega poslovnega izida: 6,9% letno

### **Za leto 2011 načrtujemo:**

- Čisto dobičkonosnost kapitala v višini 10,2%
- Čisto dobičkonosnost sredstev v višini 5,4%.

**Do leta 2011** bo koncern Intereuropa postal največje in najuspešnejše logistično podjetje v Sloveniji in v državah jugovzhodne in srednje Evrope.

To bomo dosegli s:

- konsolidacijo, širjenjem in utrditvijo pozicije na slovenskem trgu logističnih storitev,
- prodorom in novo poslovno politiko na trgih, na katerih je Intereuropa d.d. že prisotna,
- novimi poslovno – logističnimi projekti na trgih srednje Azije.

### **Za leto 2007 načrtujemo (v mio €):**

- čisti prihodki od prodaje: 244,7 (11% rast)
- poslovni izid pred obrestmi, davki in amortizacijo (EBITDA): 24,5
- poslovni izid iz poslovanja: 11,5
- čisti poslovni izid: 27,2 (ROE 16,0%, ROA 9,3%)
- čisti poslovni izid brez učinka prodaje deleža v Banki Koper d.d.: 9,2 (ROE 5,2%, ROA 3,1%)

## B. POSLOVNO POROČILO

### 1. POSLOVANJE KONCERNA INTEREUROPA

#### 1.1. Prodajni dosežki

##### Gospodarska gibanja v okolju delovanja

Širše poslovno okolje koncerna Intereuropa predstavljajo gospodarski tokovi ter gospodarske in politične razmere v državah, kjer smo s svojimi enotami prisotni na trgu. Krepitev prisotnosti Intereurope na posameznih geografskih trgih tako pogojujejo tudi makroekonomske razmere, ki se odražajo v nekaterih najpomembnejših makroekonomskih kazalnikih.

Tabela: Gospodarska gibanja v okolju delovanja koncerna Intereuropa<sup>1</sup>

Države	Rast BDP v %		Rast ind. proizv. v %		Inflacija v %		Rast izvoza v %		Rast uvoza v %	
	2006	2007*	2006	2007*	2006	2007*	2006	2007*	2006	2007*
Slovenija	5,2%	7,2% IQ 07; 4,5% nap. 07	6,5%	8,8 **%	2,5%	2,7 **%	10,0%	9,0%	10,4%	8,3%
Hrvaška	4,7%	4,5%	4,5%	4,8%	3,2%	2,3%	7,0%	7,4%	5,7%	5,9%
Bosna in Hercegovina	6,2%	5,9%	7,9 % (F. BiH) 19,1 % (R.Srbska)	10,0%	6,0 % (F.BiH) 9,5 % (R.Srbska)	5,0 % (F.BiH) 4 % (R.Srbska)		8,6%		10,1%
Makedonija	3,2%	4,2%		4,6%	3,2%	2,8%	8,0%	8,2%	8,5%	8,5%
Srbija	5,7%	5,8%	4,7%	4,8%	12,7%	11,8%	8,4%	6,3%	7,6%	6,8%
Rusija	6,7%	6,8%	3,8%	4,1%	9,0%	7,9%	7,0%	7,6%	20,3%	17,9%
Ukrajina	7,1%	6,6%	6,2%	8,2%	9,1%	10,1%	2,8%	2,9%	11,4%	8,1%
Francija	2,0%	2,0%	0,8%	0,9%	1,7%	1,2%	6,1%	3,0%	7,1%	4,0%
Avstrija	3,1%	3,0%	8,2%	5,4%	1,7%	1,8%	8,5%	7,4%	6,8%	7,5%
Nemčija	2,7%	3,0%	2,7%	2,2%	1,7%	2,3%	11,2%	9,3%	11,1%	8,7%

\* ocene in napovedi za leto 2007

\*\* inflacija v obdobju jan.-junij 2007

<sup>1</sup> Viri: SKEP GZS, AIECE, Consensus, CIA World Factbook, JAPTI, Evropska komisija, The Economist Intelligence Unit, Mednarodni denarni sklad, Urad RS za statistiko, Euromoney

## Prodaja koncerna Intereuropa

V prvem polletju leta 2007 smo v koncernu Intereuropa ustvarili 119,3 milijonov € čistih prihodkov od prodaje, kar je na ravni načrtovanega ter za 12,1 odstotkov več (+12,9 mio €) kot v prvem polletju leta 2006. Iz doseženih rezultatov je razvidno, da koncern uspešno uresničuje zadane načrte.

Vsa poslovna področja razen Kopenskega prometa presegajo planirano prodajo. Na zaostajanje področja Kopenski promet najbolj vpliva primanjkljaj v družbi Intereuropa Transport d.o.o., kjer pozitivno poteka sanacija poslovanja, kar se najbolj odraža v obvladovanju direktnih (neposrednih) stroškov.

Tabela: Čisti prihodki od prodaje koncerna Intereuropa po poslovnih področjih v tisoč €

	Poslovno področje	Jan-Jun 2007	Struktura	Indeks 2007/plan	Indeks 2007/2006
1	Kopenski promet	67.819	57%	95	107
2	Logistične rešitve	12.368	10%	107	117
3	Interkontinentalni promet	36.452	31%	109	122
4	Druge storitve	2.633	2%	103	97
	<b>SKUPAJ</b>	<b>119.271</b>	<b>100%</b>	<b>100</b>	<b>112</b>

Tabela: Čisti prihodki od prodaje koncerna Intereuropa po geografskih področjih v tisoč €

		Jan-Jun 2007	Struktura	Indeks 2007/plan	Indeks 2007/2006
1	Države EU	87.477	73%	99	107
2	Države izven EU	31.794	27%	105	129
	<b>SKUPAJ</b>	<b>119.271</b>	<b>100%</b>	<b>100</b>	<b>112</b>

Poslovno področje **Kopenski promet** obsega 57% čistih prihodkov od prodaje koncerna. Prodajni rezultati ne dosegajo načrtovanih pri produktih zbirni, ekspresni, cestni in železniški promet. Hkrati pa je potrebno poudariti, da vsi produkti razen železniškega prometa, presegajo realizacijo iz prvega polletja 2006, najbolj pa produkta cestni promet in carinske storitve.

Pri produktu **zbirni promet** gre izpostaviti dobre rezultate v BiH, na Hrvaškem in v Srbiji. Na prodajo v Sloveniji, ki predstavlja skoraj polovico prodaje, pomembno vplivajo ugodni rezultati pri zbirnih prevozih iz/za Nemčijo, kar se je pozitivno odrazilo v povečanju dinamike odprem. Povečala se je tudi količina prepeljanih zbirnih pošiljk.

Vse poslovne enote v Sloveniji so v prvem polletju 2007 uspele preseči prodajo iz primerljivega obdobja lani.

**Ekspresni promet** presega načrtovane rezultate v Srbiji, medtem ko ostale enote nekoliko zaostajajo za načrtovanimi rezultati. Razloge za nedoseganje plana prodaje gre iskati v vse močnejši konkurenci na trgu in ugotovljeni neprofitabilnosti nekaterih v preteklosti sklenjenih poslov. Glede na pospešeno izvajanje prodajnih aktivnosti in racionalizacijo procesa pričakujemo izboljšanje rezultatov. Vse enote izven Slovenije presegajo tudi dosežene prodajne rezultate prvega polletja leta 2006.

Največji del prodaje produkta **cestni promet** nosi družba Intereuropa Transport d.o.o. (56%), ki v prvem polletju ni uspela doseči plana in primerljivih prodajnih rezultatov iz lanskega leta. V družbi poteka sanacija po sanacijskem planu, pospešene komercialne aktivnosti, ki naj bi na daljši rok vodile do povečanja prodaje. Vidni so že tudi uspehi pri obvladovanju stroškov. Pri organizaciji cestnih prevozov so vidna prizadevanja po čim večji vključenosti vozil, ki so v lasti koncerna. Vse družbe so presegle prodajo iz prvega polletja 2006. Novoustanovljeni oddelki za opravljanje cestnih prevozov so že polno angažirani

in prinašajo pričakovane rezultate, z izjemo tistih na vzhodnih trgih, kjer se srečujejo z začetnimi težavami.

Produkt **carinske storitve** dosega načrtovane rezultate ter presega lanske vrednosti za 10% oz. 1 milijon € Načrtovani rezultati so bili preseženi v vseh državah razen v Srbiji in na Kosovu, lanski rezultati pa so bili preseženi povsod razen v Sloveniji. Carinske storitve v Sloveniji so v zadnjem času v porastu in sicer zaradi odločitve tujih komitentov, da blago carinijo na vstopu v EU. Pri mejni odpravi pa se soočamo z vse večjim pritiskom konkurence in posledično nižanjem cen. Ocenjuje se, da pri tem produktu še niso izkoriščene vse prodajne možnosti, rezerve so predvsem pri odvisnih družbah.

Poslovno področje **Logistične rešitve** obsega 10% čistih prihodkov od prodaje v koncernu Intereuropa. V obravnavanem obdobju je uspešnejše od lanskega leta in presega tudi načrtovani rezultat. Večina prihodkov od prodaje poslovnega področja je ustvarjenih v Sloveniji (61%). V slovenskem delu so dobri rezultati posledica povečanja skladiščnih kapacitet tako z novimi kapacitetami, kot tudi z najemi dodatnih skladiščnih prostorov. Poleg tega pa je bilo v Sloveniji sredi prvega polletja pridobljenih tudi nekaj novih strank. Največji porast pri odvisnih družbah je v Srbiji, sledita Bosna in Hercegovina ter Hrvaška, kjer je dosežen rezultat dosežen predvsem na račun prestrukturiranja strank v novih skladiščih. Za drugo polovico leta 2007 se pričakuje še boljše poslovanje, na kar naj bi vplivale dodatne skladiščne kapacitete v Srbiji in na Hrvaškem. Zato je v teh državah veliko naporov vloženih v pridobivanje novih strank.

Poslovno področje **Interkontinentalni promet** v obdobju predstavlja 31% čistih prihodkov od prodaje koncerna in presega tako planske kot lanske rezultate. V prvem polletju **pomorski promet** presega zastavljene cilje in hkrati beleži visoko rast glede na primerljivo lansko obdobje, še posebno na produktu RO-RO, na kar pomembno vpliva povečan promet z avtomobili preko koprškega pristanišča. Večina porasta na pomorskem prometu se nanaša na področje Slovenije, večji od načrtovanega pa je tudi promet v Podružnici Split (Hrvaška). Pomorski promet v ostalih enotah je v fazi aktivnega razvoja, v prihodnje se tako na Hrvaškem, kot tudi v BiH, Srbiji in Makedoniji pričakuje pozitivne trende rasti.

Manjše odstopanje od zastavljenih ciljev beležimo na produktu **pomorska agencija**, kjer se še naprej poizkuša pridobiti agenturo za kontejnerskega ladjarja, kar naj bi vplivalo na boljše doseganje načrtovanih vrednosti.

Produkt **Avio promet** na ravni celotnega koncerna Intereuropa dosega zastavljene cilje. Dobri rezultati so posledica dobre prodaje avio segmenta in dinamičnega razvoja segmenta kurirske pošte na področju Balkana. Plan je dosežen v vseh državah razen na Hrvaškem, kjer rast otežuje manjša privlačnost zagrebškega letališča za tovorni promet, in v Sloveniji, kjer otežuje agresivnejšo rast aktivna prisotnost globalnih podjetij.

Rezultati produkta **UPS** presegajo zastavljene cilje. Največjo rast čistih prihodkov od prodaje dosegamo Sloveniji in v BiH, kjer je dober rezultat posledica pozitivnega trenda razvoja dejavnosti v BiH. Na dobre rezultate v Sloveniji pomembno vpliva postavitve UPS-ovega »hub« terminala na Brniku, kar daje dobre razvojne možnosti za rast produkta v Sloveniji.

## 1.2. Finančni rezultat poslovanja

V prvem polletju leta 2007 smo v koncernu Intereuropa ustvarili 24,7 milijonov € čistega poslovnega izida, kar je za 12,1 odstotkov več kot smo načrtovali.

Dosežen izid iz poslovanja znaša 5,0 milijonov € in presega načrtovane vrednosti. V primerjavi s prvim polletjem leta 2006 je rezultat višji za 1,4 milijona € ali za 39 odstotkov. Poslovni izid pred obrestmi, davki in amortizacijo (EBITDA) je ob polletju znašal 11,2 milijonov €, kar predstavlja za 2,3 milijona € ali četrtno višji rezultat v primerjavi s prvim polletjem 2006.

To gre pripisati uspešnemu izvajanju aktivnosti za povečanje produktivnosti v koncernu kot so trženje in direktna prodaja, pridobivanje novih kupcev, obvladovanje stroškov, širjenje poslovne mreže ter izvajanje novih projektov.

V primerjavi s prvim polletjem leta 2006 smo uspeli povečati dodano vrednost na zaposlenega in prodajno produktivnost na zaposlenega za 6 oz. 3 odstotke. Do konca leta načrtujemo te kazalnike še izboljšati oz. doseči planirane vrednosti.

Tabeli: Finančni rezultati koncerna Intereuropa v obdobju januar – junij 2007 v tisoč €

Postavka / Kazalec	Jan-Jun 2007	Plan 2007	Jan- Jun 2006	Indeks 2007/plan	Indeks 2007/2006
Čisti prihodki od prodaje	119.330	118.915	106.419	100	112
EBITDA*	11.208	11.097	8.948	101	125
Poslovni izid iz poslovanja	5.008	4.898	3.595	102	139
Čisti poslovni izid	24.728	22.052	4.106	112	602
Čisti prih. od prodaje /zap /mes	8,707	8,801	8,417	99	103
Dodana vrednost /zap /mes	2,405	2,453	2,273	98	106

\* EBITDA: Poslovni izid pred obrestmi, davki in amortizacijo

Postavka / Kazalec	30.06. 2007	Plan 31.12.2007	31.12. 2006	Indeks 2007/plan	Indeks 2007/2006
Bilančna vsota*	333.416	294.198	289.777	113	115
Kapital*	186.460	180.128	181.340	104	103
Kratk. sredstva /kratk. obvez.	1,10	1,02	1,30	108	85
Čista dobičkonosnost kapitala (letni nivo)**	16,8%	16,0%	4,7%	105	361

\* na zadnji dan obdobja, \*\* povprečni kapital obdobja

Čista dobičkonosnost kapitala na letni ravni znaša 16,8 odstotkov in je nad planirano ter za skoraj 3-krat presega lanskoletno dobičkonosnost (vzrok je prodaja deleža v Banki Koper d.d.). Ob izločitvi tega poslovnega dogodka bi čista dobičkonosnost kapitala na letni ravni znašala 4,6 odstotke.

Vrednost bilančne vsote znaša 333 milijonov € in je za 15 odstotkov višja kot na začetku poslovnega leta. Na strani sredstev beležimo povečanje osnovnih sredstev za 44 milijonov € (za 29%) ter povečanje kratkoročnih poslovnih terjatev za 19 milijonov € (za 32%). Na pasivni strani pa beležimo povečanje zadolženosti v višini 29 milijonov € (za 58%). Visoko finančno stabilnost zagotavljata ustrezno visok delež kapitala v sredstvih (56 odstotkov) ter ugoden kratkoročni koeficient, ki kljub večjemu zadolževanju kaže na dobro plačilno sposobnost skupine.

### 1.3. Naložbe v osnovna sredstva

Koncern Intereuropa je v prvem polletju leta 2007 realiziral za 49.877 tisoč € investicijskih vlaganj v osnovna sredstva, od tega 43.200 tisoč € v nepremičnine ter 6.677 tisoč € v opremo. S tem je bilo izpolnjenih 39,1 % letnega plana investicij.

Tabela: Pregled investicijskih vlaganj za obdobje januar - junij 2007 v tisoč €

Družba	Nepremičnine		Oprema		SKUPAJ		% letne realiz.
	Plan s popravki*	Realizacija	Plan s popravki*	Realizacija	Plan s popravki*	Realizacija	
Intereuropa d.d.	34.101	25.550	3.266	564	37.367	26.113	69,9
odvisne družbe	74.689	17.651	15.566	6.113	90.254	23.763	26,3
<b>SKUPAJ KONCERN</b>	<b>108.790</b>	<b>43.200</b>	<b>18.832</b>	<b>6.677</b>	<b>127.622</b>	<b>49.877</b>	<b>39,1</b>

\* popravki = dopolnitve osnovnega plana (po sklepu uprave ali Nadzornega sveta odvisne družbe)

Družba **Intereuropa d.d.** je izvedla za 26.113 tisoč € investicij v osnovna sredstva. Največjo naložbo v polletnem obdobju predstavlja 25 milijonov € vreden nakup zemljišča za izgradnjo logističnega centra v Moskvi. Poleg tega je obvladujoča družba delno obnovila in sanirala več objektov s poslovnega področja Logističnih rešitev ter zaključila obnovo in odkup opreme v prostorih enote v Celju.

**Odvisne družbe** so v osnovna sredstva vložile 23.763 tisoč € Družba Intereuropa-East d.o.o. Moskva je z 10 milijoni € za nakup zemljišča ter 2,8 milijona € za nakup 20 kompozicij tovornih vozil investirala največji znesek med odvisnimi družbami. Ostale pomembnejše naložbe se nanašajo na zaključno fazo izgradnje skladišča v Dobanovcih pri Beogradu (4,4 milijone €), izgradnjo skladišča v Samoboru na Hrvaškem (2,6 milijona €), nakup desetih kompozicij tovornih vozil v ZTS d.o.o. Užgorod in petih kompozicij za prevoz avtomobilov v Intereuropi Transport d.o.o. (2,3 milijona €) ter tretjo fazo izgradnje skladišča v Sarajevu.

### 1.4. Upravljanje s človeškimi viri

#### Gibanje števila zaposlenih

Na dan 30.06.2007 je koncern Intereuropa štel 2.413 zaposlenih, kar je za 103 več kot ob koncu leta 2006. V obvladujoči družbi imamo 20 novo zaposlenih. V hrvaškem delu koncerna je razlog za povečanje nakup transportnega podjetja z 21 zaposlenimi. Povečanje števila zaposlenih beležimo tudi v ostalih državah, najbolj v ukrajinski in sarajevski družbi, kjer smo zaposlovali predvsem voznike.

Tabela: Število zaposlenih v koncernu Intereuropa po državah

	Država	30.06.2007	31.12.2006	Razlika 30.06.07-31.12.06	Indeks jun/dec
1	Slovenija	1.317	1.297	20	102
2	Hrvaška	633	605	28	105
3	Ostale države	463	408	55	113
	<b>SKUPAJ</b>	<b>2.413</b>	<b>2.310</b>	<b>103</b>	<b>104</b>

## Razvoj kadrov

Tabela: Izobraževanje v koncernu Intereuropa v €

Plan jan-jun 2007	Dejansko jan-jun 2007	Indeks dejansko/plan	Dejansko /zap.	Št. ur	Št.ur/zap.
150.000	98.211	65	40,70	18.579	7,7

V obdobju januar-junij 2007 smo v koncernu Intereuropa v razne oblike usposabljanja oz. pridobivanja novih znanj vključili 49 % zaposlenih, v enakem obdobju lani pa 29%. Ugotavljamo, da smo prvih šestih mesecev izkoristili le slabi dve tretjini načrtovanih sredstev za izobraževanje, saj je obsežnejše usposabljanje predvideno v drugem polletju. V tem letu poteka tudi intenzivna medsebojna izmenjava kadrov znotraj koncerna s ciljem prenosa znanja in dobrih praks med enotami in družbami.

V koncernu beležimo rast števila ur usposabljanja na zaposlenega delavca, ki ob polletju znaša 7,7 ur. V lanskem obdobju je bilo beleženih 5,6 ur usposabljanja na zaposlenega delavca. V omenjenem obdobju smo zaposlene usposabljali predvsem na področju tujih jezikov, informatike, varstva pri delu, komunikacije in prodaje, carinskega poslovanja ter kakovosti.

## Raziskava Najboljši delodajalec 2006

Zaposleni v družbah koncerna iz Slovenije, Hrvaške ter Bosne in Hercegovine so bili letos vključeni v mednarodno Raziskavo o zadovoljstvu in zavzetosti zaposlenih, ki je potekala v 10 državah Srednje in Vzhodne Evrope. Intereuropini pozitivni vidiki na področju zadovoljstva zaposlenih so dobri odnosi s sodelavci, velika povezanost med zadovoljstvom kupcev in njihovim delom, jasno definirane in izzivalne delovne naloge, dobro razumevanje poslovnih ciljev organizacije, visok ugled podjetja ter močna podpora vodij za uspešno delo sodelavcev.

## Skrb za zaposlene

Naši zaposleni si lahko po napornih dnevih oddahnejo v počitniških zmogljivostih ob morju, v toplicah in gorah, kjer imajo možnost letovanja po ugodnih cenah. V prvem poletju beležimo za 28 % več nočitev kot v istem obdobju lanskega leta. Za dobro počutje in krepitev dobrih medsebojnih odnosov organiziramo tudi športne programe in družabna srečanja. Letos smo tradicionalno športno srečanje na ravni celotnega koncerna - 23. Intereuropiada organizirali v Sarajevu, katerega se je udeležilo rekordno število zaposlenih. Naši zaposleni so v slovenskem delu koncerna vključeni v dodatno pokojninsko varčevanje, saj se zavedamo pomena problematike pokojnin v prihodnosti.

## Najpomembnejše načrtovane aktivnosti

Intereuropa želi za pokrivanje vodenja in razvoja zaposlenih uvesti sodoben in celovit informacijski sistem. Z informacijsko rešitvijo v okviru informacijskega sistema SAP bomo z začetkom leta 2008 zagotovili učinkovito delovanje kadrovske administracije, upravljanja organizacije, obračuna plač, funkcije razvoja kadrov, izobraževanja, načrtovanja kadrovskega stroška in kadrovanja za slovenski del koncerna. Širitev na ostale družbe izven Slovenije je predvidena postopno.

Na podlagi izvedene analize znanj za opravljanje posameznega dela poteka projekt prenove sistemizacije in nagrajevanja zaposlenih ter dogovori z reprezentativnimi sindikati za sklenitev podjetniške kolektivne pogodbe.

Raven znanja zaposlenih bomo dvigovali s ciljno organiziranimi izobraževanji, s študijem ob delu in z usmerjenim vzpodbujanjem zaposlenih v izobraževanje. Na področju usposabljanja je v drugem polletju predvideno obsežnejše usposabljanje ključnih in končnih uporabnikov aplikacije projekta prenove informacijskega sistema za podporo procesom prodaje.

Na podlagi ugotovitev iz Raziskave o zadovoljstvu in zavzetosti zaposlenih bomo v prihodnjem obdobju izvedli programe oblikovanja delovnih skupin (»team building«) za vodstva in zaposlene v posameznih organizacijskih enotah, uvedli ocenjevanje vodij in posledično programov za usposabljanje iz veččin vodenja – izvedli Intereuropino šolo vodenja kot ukrep za izboljšanje zadovoljstva zaposlenih.

## **1.5. Celovita kakovost poslovanja**

Že v začetku letošnjega leta smo od Urada za meroslovje Republike Slovenije prejeli povabilo k razpisu za nagrado za poslovno odličnost v Republiki Sloveniji. V aprilu smo zato z udeležbo na seminarju za samoocenjevanje po modelu poslovne odličnosti začeli delati tudi na področju modela poslovne odličnosti.

Uprava družbe Intereuropa d.d. je v mesecu aprilu izvedla pregled stanja kakovosti, potrdila obstoječo politiko kakovosti in sprejela letno poročilo o kakovosti za leto 2006. Opravljena je bila tudi zunanja presoja treh certificiranih družb (Intereuropa d.d., Intereuropa Transport d.o.o. in Intereuropa, logističke usluge d.o.o., Zagreb) ter verifikacija HACCP sistema v poslovnih enotah področja Logističnih rešitev v družbi Intereuropa d.d..

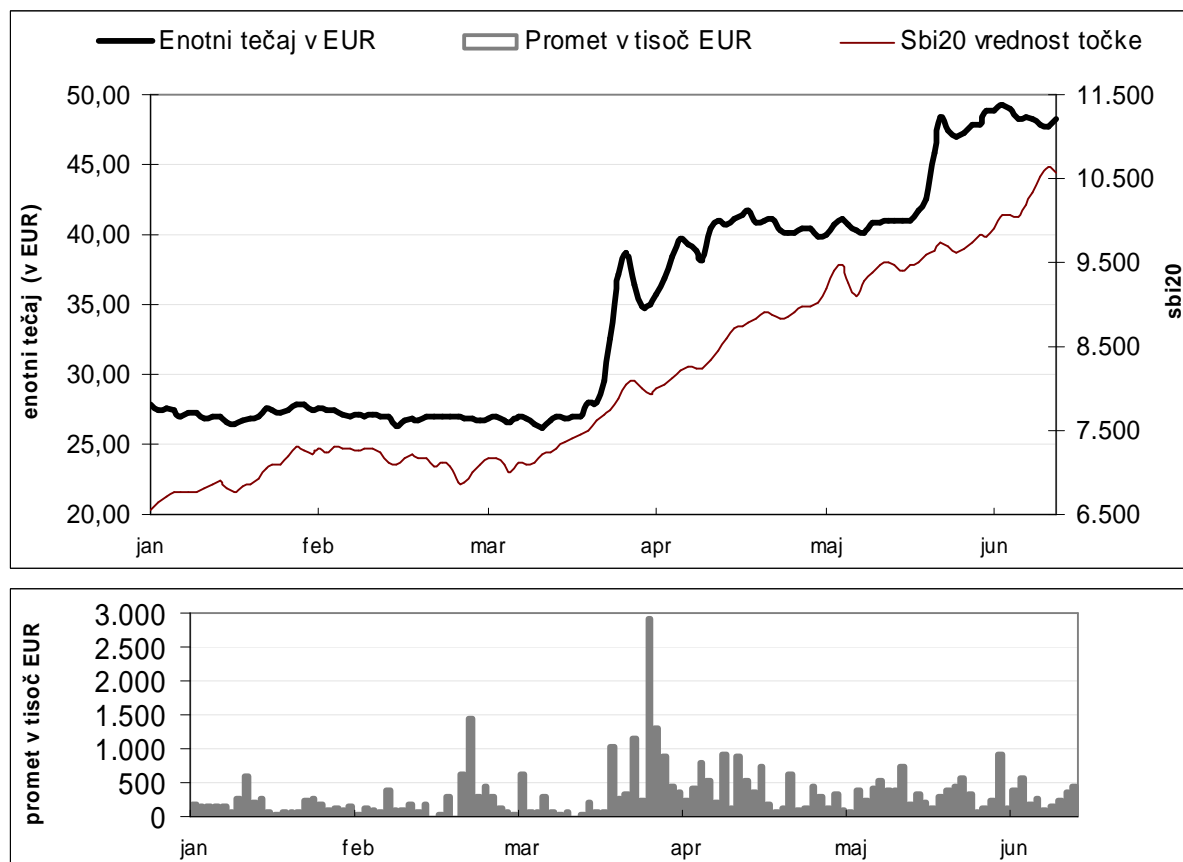
Med pomembnejšimi aktivnostmi v polletnem obdobju velja omeniti začetek izvajanja projekta vzpostavljanja sistema kakovosti v družbi Intereuropa RTC d.d. Sarajevo. Predvidevamo, da se bo kot peta družba v koncernu certificirala do konca leta 2007.

## **1.6. Ustvarjanje vrednosti za lastnike**

### **Trgovanje z delnicami**

Uspešno poslovanje koncerna Intereuropa se je v letu 2007 odražalo tudi na rasti delnice IEKG, saj je ta pridobila 89 odstotkov na svoji vrednosti. Slovenski borzni indeks je v enakem obdobju zrasel za 65,5 odstotka. Drugi pomembnejši dejavnik, ki je pripomogel k rasti delnice IEKG so ugibanja o prevzemu družbe Intereuropa d.d.

V polletnem obdobju je bilo sklenjenih 4.231 poslov z delnico IEKG. Skupni promet obdobja je znašal 38,8 milijonov €, v povprečju na dan 321 tisoč € Lastnika je zamenjalo 1.115.710 delnic IEKG, kar znaša 14,1 odstotkov vseh delnic IEKG.



Slika: Gibanje enotnega tečaja in promet delnice IEKG in SBI20 prvem polletju leta 2007

## Glavni podatki o delnici

Tabela: Glavni podatki o delnici za prvo polletje 2007 v EUR

Podatek o delnici	30.6.2007	31.12.2006 *	Indeks 2007/2006
število izdanih navadnih delnic	7.902.413	7.902.413	100
knjigovodska vrednost navadnih delnic <sup>2</sup>	21,45	20,99	102
Enotni tečaj na zadnji dan obdobja	48,22	25,51	189
tehtani povprečni tečaj	36,35	23,63	154
najvišji tečaj	50,00	26,79	187
najnižji tečaj	26,60	19,22	138
tržna kapitalizacija v tisoč EUR	381.054	201.623	189
promet v tisoč EUR	38.841	13.748	283
čisti dobiček na delnico <sup>3</sup> (jan-jun)	2,93	0,32	916
Bruto dividenda na delnico <sup>4</sup>	0,83	1,04	80

\* tečaj EUR = 239,64 SIT

Kazalnik čisti dobiček na delnico je v obdobju januar-junij 2007 znašal 2,93 € na delnico. Na letnem nivoju znaša 3,25 € na delnico, brez učinka prodaje deleža v Banki Koper d.d. pa 0,65 € na delnico.

<sup>2</sup> knjigovodska vrednost delnice = kapital ob koncu obračunskega obdobja / število izdanih delnic

<sup>3</sup> čisti dobiček na delnico = čisti dobiček obračunskega obdobja / število delnic na letni ravni

<sup>4</sup> dividenda bo izplačana do konca avgusta 2007 na podlagi sklepa skupščine z dne 06.07.2007

## Lastništvo

V prvem polletju letošnjega leta smo zabeležili povečanje lastništva pri tujih vlagateljih - pravnih osebah. Lastniška struktura tujih vlagateljev se je z 0,78 odstotka na dan 31.12.2006 povečala na 3,56 odstotka na dan 30.06.2007. V delniško knjigo je bilo na dan 30.06.2007 vpisanih 5.076 delničarjev.

Tabela: Lastniška struktura delnic na dan 30.06.2007

	30.06.2007		31.12.2006		Indeks jun07/dec06	število delničarjev 30.06.2007
	št.delnic	delež	št.delnic	delež		
Fizične osebe	1.710.909	21,65%	1.654.055	20,93%	103	4.855
- od tega zaposleni	557.181	7,05%	606.301	7,67%	92	510
Luka Koper d.d.	1.960.513	24,81%	1.960.513	24,81%	100	1
Podjetja	544.551	6,89%	493.117	6,24%	110	152
Finančne družbe	2.424.252	30,68%	2.532.540	32,05%	96	62
Kapitalska družba d.d.*	787.262	9,96%	787.262	9,96%	100	5
Slovenska odškodninska družba d.d.	474.926	6,01%	474.926	6,01%	100	1
<b>SKUPAJ</b>	<b>7.902.413</b>	<b>100,00%</b>	<b>7.902.413</b>	<b>100,0%</b>		<b>5.076</b>

\* Vključuje tudi KSPPS, KVSP in SODPZ, PPS

Na zadnji dan lanskega leta je prvih deset delničarjev imelo v lasti 4.756.920 delnic IEKG oz. 60,2 odstotni lastniški delež, na zadnji dan meseca junija 2007 pa 4.642.011 delnic IEKG, kar predstavlja 58,7 odstotni lastniški delež.

Tabela: Največji delničarji na dan 30.06.2007

Zap.št.	Delničar	30.06.2007		31.12.2006		indeks jun07/dec06
		število delnic	delež	število delnic	delež	
1.	LUKA KOPER, D.D.	1.960.513	24,81%	1.960.513	24,81%	100
2.	KAPITALSKA DRUŽBA, D.D.	719.797	9,11%	719.797	9,11%	100
3.	SLOVENSKA ODŠKODNINSKA DRUŽBA D.D.	474.926	6,01%	474.926	6,01%	100
4.	INFOND ID, D.D.	347.469	4,40%	348.139	4,41%	100
5.	ISTRABENZ D.D.	287.993	3,64%	299.516	3,79%	96
6.	ZAVAROVALNICA TRIGLAV, D.D.	213.640	2,70%	213.640	2,70%	100
7.	VS PROBANKA GLOBALNO NALOŽBENI SKLAD	200.000	2,53%	257.987	3,26%	78
6.	VS TRIGLAV STEBER I, D.D.	180.040	2,28%	232.776	2,95%	77
9.	KD RASTKO, delniški vzajemni sklad	134.626	1,70%	130.626	1,65%	103
10.	PS MODRA LINIJA - DELNIŠKI SKLAD	123.007	1,56%	119.000	1,51%	103

Tabeli: Število delnic v lasti članov uprave in nadzornega sveta na dan 30.06.2007

Uprava	Število delnic	Delež
mag. ANDREJ LOVŠIN, predsednik uprave	49.650	0,628 %
MARKEŽIČ ZVEZDAN, namestnik predsednika uprave	3.094	0,039 %
JONKE ONDINA, članica uprave-delavska direktorica	3.080	0,039 %

Nadzorni svet	Število delnic	Delež
NEVIJA PEČAR, namestnica predsednika nadzornega sveta	4.185	0,05 %
VINKO REBULA, član nadzornega sveta	450	0,01 %

### Lastne delnice

Intereuropa d.d. nima oblikovanega sklada lastnih delnic.

### Dividendna politika

Uprava Intereurope d.d. je v razvojnem načrtu opredelila dolgoročno stabilno politiko izplačevanja dividend.

### Dividenda v letu 2007

Dne 06.07.2007 je bila sklicana 17. redna letna skupščina delničarjev Intereurope d.d., na kateri so delničarji sprejeli sklep o izplačilu dividende. Letošnja dividenda bo izplačana vsem delničarjem, ki bodo na dan 10.07.2007 vpisani v delniško knjigo, ki jo vodi KDD d.d. Dividenda bo izplačana do 31.08.2007 v višini 200,00 tolarjev oz. 0,83 EUR bruto za delnico.

Bruto dividenda na delnico	Izplačilo dividende v letu	
	2007	2006
v SIT	200,00	250,00
v EUR	0,83	1,04

Tečaj menjave EUR = 239,640 SIT

## 2. POSLOVANJE DRUŽBE INTEREUROPA d.d.

Tabeli: Poslovanje družbe Intereuropa d.d. v obdobju januar – junij 2007 v tisoč €

Postavka / Kazalec	Jan-Jun 2007	Plan 2007	Jan- Jun 2006	Indeks 2007/plan	Indeks 2007/2006
Čisti prihodki od prodaje	68.062	65.373	58.602	104	116
Kopenski promet	23.932	24.891	21.823	96	110
Logistične rešitve	7.682	7.353	7.175	104	107
Interkontinentalni promet	33.584	30.391	26.791	111	125
Druge storitve	2.863	2.738	2.814	105	102
EBITDA*	4.310	3.457	3.543	125	122
Poslovni izid iz poslovanja	1.948	1.064	1.177	183	166
Čisti poslovni izid	23.119	19.371	2.555	119	905
Čisti prih.od prodaje /zap /mes	25,017	24,155	22,137	104	113
Dodana vrednost /zap /mes	5,520	5,344	5,061	103	109

\* EBITDA: Poslovni izid pred obrestmi, davki in amortizacijo

Postavka / Kazalec	30.06. 2007	Plan 31.12.2007	31.12. 2006	Indeks 2007/plan	Indeks 2007/2006
Bilančna vsota*	261.628	217.449	226.678	120	115
Kapital*	169.506	158.633	165.905	107	102
Kratk. Sredstva /kratk. obvez.	1,12	0,88	1,46	126	77
Čista dobičk.kapitala (letni nivo)**	16,4%	14,0%	3,1%	117	525

\* na zadnji dan obdobja, \*\* povprečni kapital obdobja

Temeljne ugotovitve o poslovanju družbe Intereuropa d.d. v obdobju januar – junij 2007:

- **Čisti prihodki od prodaje** v višini 68,1 mio € presegajo zastavljene cilje za 4% in so v primerjavi z obdobjem v letu 2006 v porastu za 16%. Po poslovnih področjih presegamo plan čistih prihodkov od prodaje na področju logističnih rešitev in interkontinentalnega prometa, medtem ko je področje kopenskega prometa za 4% pod planom, a hkrati za 6 odstotnih točk bolje kot v prvem trimesečju, kar nakazuje na pozitiven trend.
- **Izid iz poslovanja** v višini 1,9 mio € za 83% presega plan prvega polletja. Večinoma je to posledica porasta prodaje, večanja produktivnosti, spreminjanja strukture prodaje ter obvladovanja stroškov (predvsem direktnih stroškov in odhodkov v zvezi s popravki vrednosti obratnih sredstev).
- **Čisti poslovni izid** v višini 23,1 mio € za 19% odstotkov presega načrtovan rezultat in za večkrat presega čisti poslovni izid lanskoletnega obdobja. V tem obdobju smo s prodajo naložbe v Banki Koper ustvarili za 23,4 mio € finančnih prihodkov, kar občutno izboljšuje čisti poslovni izid ter čisto dobičkonosnost kapitala.
- **Čista dobičkonosnost kapitala** na letni ravni znaša 16,4%, kar je za 2,4 odstotne točke nad načrtovano ter za 13,3 odstotnih točk nad lanskoletnim rezultatom. Ob izločitvi dobička od prodaje delnic Banke Koper d.d. bi čista dobičkonosnost kapitala na letni ravni znašala 3,1%.
- **Kazalniki na zaposlenega kažejo**, da nam je uspelo povečati produktivnost prodaje tako glede na primerljivo obdobje preteklega leta, kot na planske cilje.
- V strukturi virov sredstev predstavlja **delež kapitala** 65%, **kratkoročni koeficient** pa 1,12, kar kaže na dolgoročno finančno stabilnost družbe Intereuropa d.d.

Finančne rezultate družbe Intereuropa d.d. ocenjujemo kot uspešne in predvidevamo, da bo družba ob koncu leta dosegla letne cilje.

## C. RAČUNOVODSKO POROČILO

Računovodski izkazi obvladujoče družbe in skupinski računovodski izkazi so pripravljene v skladu z veljavno zakonodajo in Mednarodnimi standardi računovodskega poročanja.

Tako pri skupinskih računovodskih izkazih kot pri računovodskih izkazih obvladujoče družbe so upoštevane enake računovodske usmeritve kot so navedene v računovodskem poročilu za poslovno leto 2006.

V skupino Intereuropa so bile na dan 30.06.2007 poleg obvladujoče družbe Intereuropa d.d. vključene še odvisne družbe:

v 000 EUR	Država, v kateri je sedež družbe	% lastništva na dan 30. 6. 2007
<b>Neposredno odvisne družbe od obvladujoče družbe Intereuropa d.d.</b>		
Intereuropa Transport, d.o.o., Koper	Slovenija	100
Interagent, d.o.o., Koper	Slovenija	100
Intereuropa IT, d.o.o., Koper	Slovenija	100
Interzav, d.o.o., Koper	Slovenija	71,28
Intereuropa, Logističke usluge, d.o.o., Zagreb	Hrvaška	99,96
Intereuropa sajam, d.o.o., Zagreb	Hrvaška	51,00
Intereuropa Skopje, d.o.o., Skopje	Makedonija	99,56
Intereuropa RTC, d.d., Sarajevo	Bosna in Hercegovina	89,29
Intereuropa-East, d.o.o., Moskva	Rusija	100
A.D.Intereuropa logističke usluge, Beograd	Srbija in Črna gora	73,62
Intereuropa S.A.S., Saint Pierre de Chandieu	Francija	67,60
TEK ZTS d.o.o., Užgorod	Ukrajina	66,67
Schneider & Peklar GmbH, Wien	Avstrija	100
Intereuropa Transport & Spedition GmbH, Troisdorf	Nemčija	90,48
Intereuropa Kosova L.L.C., Priština	Kosovo	90,00
<b>Posredno odvisne družbe od obvladujoče družbe Intereuropa d.d.</b>		
Intereuropa Transport dooel, Skopje	Makedonija	99,56
Itar, d.o.o., Zagreb	Hrvaška	99,96

Po kapitalski metodi sta v skupino vključeni pridružena družba AC-Interauto, d.o.o., Koper in skupaj obvladovana družba Intereuropa-FLG, d.o.o., Ljubljana.

V skupinske računovodske izkaze je prvič vključena posredno odvisna družba Itar d.o.o., Zagreb.

**1. RAČUNOVODSKO POROČILO ZA SKUPINO INTEREUROPA****1.1. Računovodski izkazi skupine Intereuropa****IZKAZ POSLOVNEGA IZIDA SKUPINE INTEREUROPA v obdobju od 1.1. do 30.06.2007**

<b>v 000 EUR</b>	<b>Januar -junij 2007</b>	<b>Januar - junij 2006</b>	<b>I 07/06</b>
<b>1. ČISTI PRIHODKI OD PRODAJE</b>	<b>119.330</b>	<b>106.419</b>	<b>112</b>
2. USREDSTVENI LASTNI PROIZVODI IN LASTNE STORITVE	0	0	-
3. DRUGI POSLOVNI PRIHODKI	778	1.196	65
4. STROŠKI BLAGA, MATERIALA IN STORITEV	85.233	76.403	112
5. STROŠKI DELA	21.745	19.796	110
6. ODPISI VREDNOSTI	6.876	6.514	106
a) Amortizacija in drugi odpisi neopredmetenih dolgoročnih sredstev in opredmetenih osnovnih sredstev	6.200	5.353	116
b) Odpisi in popravki vrednosti obratnih sredstev	676	1.161	58
7. DRUGI POSLOVNI ODHODKI	1.246	1.307	95
<b>8. POSLOVNI IZID IZ POSLOVANJA (1+2+3-4-5-6-7)</b>	<b>5.008</b>	<b>3.595</b>	<b>139</b>
9. FINANČNI PRIHODKI IZ DELEŽEV	24.028	1.245	-
10. FINANČNI PRIHODKI IZ DANIH POSOJIL	51	113	45
11. FINANČNI PRIHODKI IZ POSLOVNIH TERJATEV	655	1.079	61
12. FINANČNI ODHODKI IZ OSLABITVE IN ODPISOV FINANČNIH NALOŽB	7	0	-
13. FINANČNI ODHODKI IZ FINANČNIH OBVEZNOSTI	1.148	574	200
14. FINANČNI ODHODKI IZ POSLOVNIH OBVEZNOSTI	141	207	68
<b>15. POSLOVNI IZID IZ REDNEGA POSLOVANJA (8+9+10+11-12-13-14)</b>	<b>28.446</b>	<b>5.251</b>	<b>542</b>
16. DRUGI PRIHODKI	0	0	-
17. DRUGI ODHODKI	0	0	-
<b>18. POSLOVNI IZID ZUNAJ REDNEGA POSLOVANJA(16-17)</b>	<b>0</b>	<b>0</b>	<b>-</b>
19. Davek od dobička	3.768	1.101	342
20. Odloženi davki	-50	44	-
21.a Čisti poslovni izid manjšinskih lastnikov	240	225	107
21.b Čisti poslovni izid večinskega lastnika (15+18-19-20-21.a)	24.488	3.881	631
<b>21. ČISTI POSLOVNI IZID OBRAČUNSKEGA OBDOBJA (21.a+21.b)</b>	<b>24.728</b>	<b>4.106</b>	<b>602</b>
<b>Osnovni čisti dobiček na delnico (v EUR)</b>	<b>3,10</b>	<b>0,49</b>	<b>631</b>
<b>Popravljeni čisti dobiček na delnico (v EUR)</b>	<b>3,10</b>	<b>0,49</b>	<b>631</b>

**BILANCA STANJA SKUPINE INTEREUROPA na dan 30.06.2007**

v 000 EUR	30.6.2007	31.12.2006	I 07/06
<b>SREDSTVA</b>	<b>333.416</b>	<b>289.777</b>	<b>115</b>
<b>A. DOLGOROČNA SREDSTVA</b>	<b>237.975</b>	<b>191.364</b>	<b>124</b>
I. Neopredmetena sredstva in dolgoročne aktivne časovne razmejitev	11.102	10.099	110
II. Opredmetena osnovna sredstva	198.033	153.672	129
III. Naložbene nepremičnine	13.869	14.259	97
IV. Dolgoročne finančne naložbe	14.503	12.931	112
V. Dolgoročne poslovne terjatve	2	2	100
VI. Odložene terjatve za davek	466	401	116
<b>B. KRATKOROČNA SREDSTVA</b>	<b>89.229</b>	<b>95.620</b>	<b>93</b>
I. Sredstva za prodajo	1.417	26.437	5
II. Zaloge	93	79	118
III. Kratkoročne finančne naložbe	3.004	4.376	69
IV. Kratkoročne poslovne terjatve	80.739	61.195	132
V. Denarna sredstva	3.976	3.533	113
<b>C. KRATKOROČNE AKTIVNE ČASOVNE RAZMEJITVE</b>	<b>6.212</b>	<b>2.793</b>	<b>222</b>
<b>OBVEZNOSTI DO VIROV SREDSTEV</b>	<b>333.416</b>	<b>289.777</b>	<b>115</b>
<b>A. KAPITAL</b>	<b>186.460</b>	<b>181.340</b>	<b>103</b>
I. Vpoklicani kapital	32.976	32.976	100
II. Kapitalske rezerve	49.403	49.403	100
III. Rezerve iz dobička	12.008	12.008	100
IV. Presežek iz prevrednotenja	5.998	25.516	24
V. Preneseni čisti poslovni izid	56.595	50.205	113
VI. Čisti poslovni izid poslovnega leta	24.488	6.387	383
VII. Uskupinjevalni popravek kapitala (prevedbene tečajne razlike)	1.517	1.379	110
VIII. Kapital manjšinskih lastnikov	3.475	3.466	100
<b>B. REZERVACIJE IN DOLGOROČNE PASIVNE ČASOVNE RAZMEJITVE</b>	<b>3.079</b>	<b>2.997</b>	<b>103</b>
<b>C. DOLGOROČNE OBVEZNOSTI</b>	<b>62.849</b>	<b>31.804</b>	<b>198</b>
I. Dolgoročne finančne obveznosti	60.733	27.482	221
II. Dolgoročne poslovne obveznosti	701	480	146
III. Odložene obveznosti za davek	1.415	3.842	37
<b>Č. KRATKOROČNE OBVEZNOSTI</b>	<b>81.028</b>	<b>73.636</b>	<b>110</b>
I. Obveznosti, vključene v skupine za odtujitev	0	0	-
II. Kratkoročne finančne obveznosti	19.339	22.853	85
III. Kratkoročne poslovne obveznosti	61.689	50.783	121
<b>D. KRATKOROČNE PASIVNE ČASOVNE RAZMEJITVE</b>	<b>0</b>	<b>0</b>	<b>-</b>

**IZKAZ FINANČNEGA IZIDA SKUPINE INTEREUROPA v obdobju od 1.1. do 30.06.2007**

in 000 €		Januar -Junij 2007	Januar -Junij 2006
<b>A.</b>	<b>Finančni tokovi pri poslovanju</b>		
<b>a)</b>	<b>Postavke izkaza poslovnega izida</b>	<b>11.647</b>	<b>5.339</b>
	Poslovni prihodki (razen za prevrednotenje) in finančni prihodki iz poslovnih terjatev	120.308	107.450
	Poslovni odhodki brez amortizacije in dolgoročnih rezevacij (razen za prevrednotenje) in finančni odhodki iz poslovnih obveznosti	-108.369	-97.613
	Davki iz dobička in drugi davki, ki niso zajeti v poslovnih odhodkih	-292	-4.498
<b>b)</b>	<b>Spremembe čistih obratnih sredstev (in časovnih razmejitev, rezervacij ter odloženih terjatev in obveznosti za davek) poslovnih postavk bilance stanja</b>	<b>-17.307</b>	<b>-7.463</b>
	Začetne manj končne poslovne terjatve in aktivne časovne razmejitve	-24.474	-8.466
	Začetne manj končne zaloge	-14	26
	Končni manj začetni poslovni dolgovi, pasivne časovne razmejitve in rezervacije	7.181	977
<b>c)</b>	<b>Prebitek izdatkov pri poslovanju</b>	<b>-5.660</b>	<b>-2.124</b>
<b>B.</b>	<b>Finančni tokovi pri naložbenju</b>		
<b>a)</b>	<b>Prejemki pri naložbenju</b>	<b>27.719</b>	<b>8.182</b>
	Prejemki od dobljenih obresti, ki se nanašajo na naložbenje	51	754
	Prejemki od deležev v dobičku drugih	386	1.227
	Prejemki od odtujitve neopredmetenih dolgoročnih sredstev	0	0
	Prejemki od odtujitve opredmetenih osnovnih sredstev in naložbenih nepremičnin	497	827
	Prejemki od odtujitve dolgoročnih finančnih naložb	25.420	70
	Pobotano zmanjšanje kratkoročnih finančnih naložb	1.365	5.304
<b>b)</b>	<b>Izdatki pri naložbenju</b>	<b>-49.602</b>	<b>-9.174</b>
	Nakup odvisnih družb po odbitku pridobljenih denarnih sredstev	-609	0
	Izdatki za pridobitev neopredmetenih dolgoročnih sredstev	-740	-2.824
	Izdatki za pridobitev opredmetenih osnovnih sredstev in naložbenih nepremičnin	-47.847	-4.718
	Izdatki za pridobitev dolgoročnih finančnih naložb	-406	-37
	Pobotano povečanje kratkoročnih finančnih naložb	0	-1.595
<b>c)</b>	<b>Prebitek izdatkov pri naložbenju</b>	<b>-21.883</b>	<b>-992</b>
<b>C.</b>	<b>Finančni tokovi pri financiranju</b>		
<b>a)</b>	<b>Prejemki pri financiranju</b>	<b>37.611</b>	<b>11.518</b>
	Povečanje kapitala	0	0
	Prejemki na podlagi dolgoročnih posojil	32.947	3.760
	Pobotano povečanje prejetih kratkoročnih posojil	4.664	7.758
<b>b)</b>	<b>Izdatki pri financiranju</b>	<b>-9.628</b>	<b>-7.914</b>
	Izdatki za dane obresti, ki se nanašajo na financiranje	-1.056	-624
	Zmanjšanje kapitala (izplačane dividende in drugi deleži v dobičku)	-309	-279
	Izdatki za vračila dolgoročnih posojil	-8.263	-7.011
	Pobotano zmanjšanje kratkoročnih posojil	0	0
<b>c)</b>	<b>Prebitek prejemkov pri financiranju</b>	<b>27.983</b>	<b>3.604</b>
<b>Č.</b>	<b>Čisto povečanje/zmanjšanje denarnih sredstev</b>	<b>440</b>	<b>488</b>
<b>D.</b>	<b>Učinek valutnih tečajev</b>	<b>3</b>	<b>-68</b>
<b>E.</b>	<b>Denarna sredstva na začetku obdobja</b>	<b>3.533</b>	<b>3.584</b>
<b>F.</b>	<b>Denarna sredstva na koncu obdobja (Č+D+E)</b>	<b>3.976</b>	<b>4.004</b>

**IZKAZ GIBANJA KAPITALA SKUPINE INTEREUROPA v obdobju od 1.1.2007 do 30.6.2007**

v 000 EUR	Osnovni kapital	Kapitalske rezerve	Zakonske rezerve	Presežek iz prevrednotenja	Preneseni čisti poslovni izid	Čisti poslovni izid poslovnega leta	Uskupinjevalni popravek kapitala (prevedbene tečajne razlike)	Kapital manjšinskih lastnikov	Skupaj kapital
<b>Začetno stanje 1.1.2007</b>	<b>32.976</b>	<b>49.403</b>	<b>12.008</b>	<b>25.516</b>	<b>50.205</b>	<b>6.387</b>	<b>1.379</b>	<b>3.466</b>	<b>181.340</b>
Vnos čistega poslovnega izida poslovnega leta	0	0	0	0	0	24.488	0	240	24.728
Povečanje presežka iz prevrednotenja finančnih naložb	0	0	0	1.438	0	0	0	0	1.438
Prenos presežka iz prevrednotenja v prihodke (pri prodaji finančnih naložb)				-23.392					-23.392
Odprava obveznosti za odložene davke v dobro kapitala	0	0	0	2.436	0	0	0	0	2.436
Prevedbene tečajne razlike	0	0	0	0	0	0	138	74	212
<b>Skupaj priznani prihodki in odhodki v kapitalu</b>	<b>0</b>	<b>0</b>	<b>0</b>	<b>-19.518</b>	<b>0</b>	<b>24.488</b>	<b>138</b>	<b>314</b>	<b>5.422</b>
Druga povečanja sestavin kapitala	0	0	0	0	3	0	0	4	7
Druge prerazporeditve sestavin kapitala	0	0	0	0	6.387	-6.387	0	0	0
Izplačilo dividend oz.deležev v dobičku	0	0	0	0	0	0	0	-309	-309
<b>Končno stanje 30.6.2007</b>	<b>32.976</b>	<b>49.403</b>	<b>12.008</b>	<b>5.998</b>	<b>56.595</b>	<b>24.488</b>	<b>1.517</b>	<b>3.475</b>	<b>186.460</b>

**IZKAZ GIBANJA KAPITALA SKUPINE INTEREUROPA v obdobju od 1.1.2006 do 30.6.2006**

v 000 EUR	Osnovni kapital	Kapitalske rezerve	Zakonske rezerve	Presežek iz prevrednotenja	Preneseni čisti poslovni izid	Čisti poslovni izid poslovnega leta	Uskupinjevalni popravek kapitala (prevedbene tečajne razlike)	Kapital manjšinskih lastnikov	Skupaj kapital
<b>Začetno stanje 1.1.2006</b>	<b>32.976</b>	<b>49.403</b>	<b>11.096</b>	<b>18.977</b>	<b>49.876</b>	<b>9.245</b>	<b>1.303</b>	<b>3.181</b>	<b>176.057</b>
Vnos čistega poslovnega izida poslovnega leta	0	0	0	0	0	3.881	0	225	4.106
Povečanje presežka iz prevrednotenja finančnih naložb	0	0	0	542	0	0	0	0	542
Povečanje obveznosti za odložene davke v breme kapitala	0	0	0	-135	0	0	0	0	-135
Prevedbene tečajne razlike	0	0	0	0	0	0	488	-5	483
<b>Skupaj priznani prihodki in odhodki v kapitalu</b>	<b>0</b>	<b>0</b>	<b>0</b>	<b>407</b>	<b>0</b>	<b>3.881</b>	<b>488</b>	<b>220</b>	<b>4.996</b>
Povečanje iz naslova nakupov novih družb	0	0	0	0	0	0	0	14	14
Druga povečanja sestavin kapitala	0	0	0	0	47	0	0	16	63
Druge prerazporeditve sestavin kapitala	0	0	0	0	9.245	-9.245	0	0	0
Izplačilo dividend oz.deležev v dobičku	0	0	0	0	0	0	0	-279	-279
<b>Končno stanje 30.6.2006</b>	<b>32.976</b>	<b>49.403</b>	<b>11.096</b>	<b>19.384</b>	<b>59.168</b>	<b>3.881</b>	<b>1.791</b>	<b>3.152</b>	<b>180.851</b>

## 1.2. Pojasnila k računovodskim izkazom skupine Intereuropa

### a) Pojasnila k IZKAZU POSLOVNEGA IZIDA

**Čisti prihodki od prodaje** so bili doseženi v višini 119.330 tisoč EUR. V primerjavi z enakim obdobjem preteklega leta so porasli za 12 %, enako so porasli tudi stroški blaga, materiala in storitev.

**Drugi poslovni prihodki** znašajo 778 tisoč EUR, predstavljajo pa:

- plačane terjatve, za katere je bil v predhodnih letih oblikovan popravek vrednosti ,
- dobiček pri prodaji opredmetenih osnovnih sredstev in
- druge prihodke.

**V postavki odpisov vrednosti** so se za 16 % povečali stroški amortizacije na račun vpliva novih vlaganj v skladiščne zmogljivosti. Odpisi in popravki vrednosti obratnih sredstev, ki se nanašajo na popravke vrednosti terjatev do kupcev, pa kažejo zmanjšanje za 42 %.

**Druge poslovne odhodke** v višini 1.246 tisoč EUR oblikujejo predvsem odhodki prispevkov za mestna zemljišča.

**Poslovni izid iz poslovanja** v letošnjem prvem polletju znaša 5.008 tisoč EUR in je za 1.413 tisoč EUR večji od primerljivega lanskega poslovnega izida iz poslovanja.

**Finančni prihodki iz deležev** višini 24.028 tisoč EUR predstavljajo v pretežni meri dosežen dobiček pri prodaji finančnih naložb v višini 23.578 tisoč EUR (v glavnem dobiček pri prodaji delnic Banke Koper d.d.); preostali del (450 tisoč EUR) pa se nanaša na prejete deleže v dobičku drugih družb ter pripadajoče čiste dobičke pridružene in skupaj obvladovane družbe.

**Finančni odhodki iz finančnih obveznosti** znašajo 1.148 tisoč SIT in so porasli za 100 % (oz. 574 tisoč EUR) iz naslova večjih odhodkov za obresti iz prejetih bančnih kreditov.

**Poslovni izid iz rednega poslovanja** znaša **28.446 tisoč EUR**. Je bistveno višji od primerljivega lanskega (za 23.195 tisoč EUR) zaradi doseženega kapitalskega dobička in večjega poslovnega izida iz poslovanja.

Ob upoštevanju davka od dobička, je skupina v letošnjem prvem polletju ustvarila **čisti poslovni izid** v višini 24.728 tisoč EUR.

## b) Pojasnila k BILANCI STANJA

### SREDSTVA

#### DOLGOROČNA SREDSTVA

**Opredmetena osnovna sredstva** skupine beležijo porast za 29 % (oz. za 44.361 tisoč EUR) zaradi večjih vlaganj vanje kot so znašali stroški amortizacije.

**Dolgoročne finančne naložbe** se nanašajo predvsem na obvladujočo družbo. Njihov 12 % porast predstavlja pretežno prevrednotenje postavke na pošteno vrednost.

#### KRATKOROČNA SREDSTVA

Pri kratkoročnih sredstvih beležimo zmanjšanje sredstev za prodajo (na kar je vplivala prodaja naložbe v delnice Banke Koper d.d., ki je bila na dan 31.12.2006, izkazana med sredstvi za prodajo) in zmanjšanje kratkoročnih finančnih naložb (iz naslova zmanjšanja depozitov). Med kratkoročnimi poslovnimi terjatvami pa beležimo povečanje kratkoročnih poslovnih terjatev do drugih (predvsem iz naslova začetnih vlaganj v novoustanovljeno družbo v Ukrajini) ter povečanje terjatev do kupcev.

#### KRATKOROČNE AKTIVNE ČASOVNE RAZMEJITVE

Aktivne časovne razmejitve so pripoznane v vrednosti 6.212 tisoč EUR. V največji meri predstavljajo kratkoročno nezaračunane prihodke v višini nastalih direktnih stroškov, za katere se pričakuje, da jih bo mogoče pokriti.

### OBVEZNOSTI DO VIROV SREDSTEV

#### KAPITAL

Delež kapitala v celotnih obveznostih do virov sredstev se je zaradi večjega dolgoročnega finančnega zadolževanja znižal za 7 odstotnih točk, in sicer je 56-odstoten. Gibanje posameznih postavk kapitala je podano pri pojasnilih k izkazu gibanja kapitala.

#### REZERVACIJE IN DOLGOROČNE PASIVNE ČASOVNE RAZMEJITVE

Na dan bilance stanja ima skupina 3.079 tisoč EUR neizkoriščenih dolgoročnih rezervacij. Pretežni del postavke predstavljajo rezervacije za pokojnine in podobne obveznosti.

#### DOLGOROČNE OBVEZNOSTI

97 % vseh dolgoročnih obveznosti predstavljajo dolgoročne finančne obveznosti, ki so na dan bilance stanja pripoznane z vrednostjo 60.733 tisoč EUR in so za 121 % višje kot na primerjalni bilančni presečni dan. Povečala se je tudi njihova udeležba v virih financiranja, in sicer za 9 odstotnih točk, tako da predstavljajo 18 % obveznosti do virov sredstev.

Dolgoročne odložene obveznosti za davek (pobotane z odloženimi terjatvami za davek) znašajo 1.415 tisoč EUR. Predstavljajo dolgoročno obveznost za davek iz naslova prevrednotenja finančnih naložb obvladujoče družbe na pošteno vrednost.

#### KRATKOROČNE OBVEZNOSTI

**Kratkoročne finančne obveznosti** skupine z vrednostjo 19.339 tisoč EUR sestavljajo kratkoročne kreditne linije pri bankah v državi in služijo uravnavanju tekoče likvidnosti.

**Kratkoročne poslovne obveznosti** znašajo 61.689 tisoč EUR. 86 % teh obveznosti predstavljajo obveznosti do dobaviteljev.

### c) Pojasnila k IZKAZU FINANČNEGA IZIDA

Pri poslovanju so izdatki za 5.660 tisoč EUR presegle prejeme, na kar je kljub preseganju prihodkov nad odhodki vplivalo povečanje poslovnih terjatev.

Tudi pri naložbenju beležimo prebitek izdatkov nad prejemki in sicer za 21.883 tisoč EUR. Prejemke predstavljajo predvsem prejemki iz prodaje dolgoročnih finančnih naložb in iz deležev v dobičku drugih družb. Izdatki pa so bili usmerjeni v nakup opredmetenih osnovnih sredstev.

Prebitek izdatkov pri poslovanju in naložbenju pokriva dejavnost financiranja s prebitkom prejemkov nad izdatki v višini 27.983 tisoč EUR.

Končno stanje denarnih sredstev z vrednostjo 3.976 tisoč EUR je posledica doseženega finančnega izida obdobja in začetnega stanja denarnih sredstev.

### d) Pojasnila k IZKAZU GIBANJA KAPITALA

#### Kapital skupine se je v prvem polletju leta 2007:

##### - povečal zaradi:

- ▶ čistega poslovnega izida večinskega lastnika in manjšinskih lastnikov v obravnavanem obdobju v višini 24.728 tisoč EUR,
- ▶ povečanja prenesenega čistega poslovnega izida za spremembo v čistem poslovnem izidu družb v skupini iz predhodnega leta v vrednosti 7 tisoč EUR,
- ▶ povečanja prevedbenih tečajnih razlik pri uskupinjevanju v višini 212 tisoč EUR;

##### - zmanjšal zaradi

- ▶ izplačila deležev iz dobička manjšinskim lastnikom v višini 309 tisoč EUR.
- ▶ pobotnega povečanja presežka iz prevrednotenja finančnih naložb v znesku 19.518 tisoč EUR.

#### Kapital skupine se je v prvem polletju leta 2006:

##### - povečal zaradi:

- ▶ čistega poslovnega izida večinskega lastnika in manjšinskih lastnikov v obravnavanem obdobju v višini 4.106 tisoč EUR,
- ▶ pobotnega povečanja presežka iz prevrednotenja finančnih naložb v vrednosti 407 tisoč EUR,
- ▶ povečanja prenesenega čistega poslovnega izida za spremembo v čistem poslovnem izidu družb v skupini iz predhodnega leta v vrednosti 63 tisoč EUR,
- ▶ iz naslova nakupa novih odvisnih družb za 14 tisoč EUR,
- ▶ povečanja prevedbenih tečajnih razlik pri uskupinjevanju v znesku 483 tisoč EUR;

##### - zmanjšal zaradi

- ▶ izplačila deležev iz dobička manjšinskim lastnikom v višini 279 tisoč EUR.

## 2. RAČUNOVODSKO POROČILO ZA OBVLADUJOČO DRUŽBO INTEREUROPA d.d

### 2.1. Računovodski izkazi obvladujoče družbe Intereuropa d.d.

#### IZKAZ POSLOVNEGA IZIDA DRUŽBE INTEREUROPA d.d. v obdobju od 1.1.2007 do 30.6.2007

v 000 EUR	Januar -Junij 2007	Januar -Junij 2006	I 07/06
<b>1. ČISTI PRIHODKI OD PRODAJE</b>	<b>68.062</b>	<b>58.602</b>	<b>116</b>
2. DRUGI POSLOVNI PRIHODKI	475	774	61
3. STROŠKI BLAGA, MATERIALA IN STORITEV	52.651	44.954	117
4. STROŠKI DELA	10.708	9.854	109
5. ODPISI VREDNOSTI	2.644	2.838	93
a) Amortizacija in drugi odpisi neopredmetenih dolgoročnih sredstev in opredmetenih osnovnih sredstev	2.362	2.366	100
b) Odpisi in popravki vrednosti obratnih sredstev	282	472	60
6. DRUGI POSLOVNI ODHODKI	586	553	106
<b>7. POSLOVNI IZID IZ POSLOVANJA (1+2-3-4-5-6)</b>	<b>1.948</b>	<b>1.177</b>	<b>166</b>
8. FINANČNI PRIHODKI IZ DELEŽEV	24.700	1.658	1.490
9. FINANČNI PRIHODKI IZ DANIH POSOJIL	234	184	127
10. FINANČNI PRIHODKI IZ POSLOVNIH TERJATEV	210	438	48
11. FINANČNI ODHODKI IZ OSLABITVE IN ODPISOV FINANČNIH NALOŽB	7	0	-
12. FINANČNI ODHODKI IZ FINANČNIH OBVEZNOSTI	676	244	277
13. FINANČNI ODHODKI IZ POSLOVNIH OBVEZNOSTI	51	33	155
<b>14. POSLOVNI IZID IZ REDNEGA POSLOVANJA (7+8+9+10-11-12-13)</b>	<b>26.358</b>	<b>3.180</b>	<b>829</b>
15. DRUGI PRIHODKI	0	0	-
16. DRUGI ODHODKI	0	0	-
<b>17. POSLOVNI IZID ZUNAJ REDNEGA POSLOVANJA (15-16)</b>	<b>0</b>	<b>0</b>	<b>-</b>
18. Davek od dobička	3.224	579	557
19. Odloženi davki	15	46	-
<b>20. ČISTI POSLOVNI IZID OBRACUNSKEGA OBDOBJA (14+17-18-19)</b>	<b>23.119</b>	<b>2.555</b>	<b>905</b>
Osnovni čisti dobiček na delnico (v EUR)	<b>2,93</b>	<b>0,32</b>	<b>905</b>
Popravljeni čisti dobiček na delnico (v EUR)	<b>2,93</b>	<b>0,32</b>	<b>905</b>

**BILANCA STANJA DRUŽBE INTEREUROPA d.d. na dan 30.06.2007**

v 000 EUR	30.6.2007	31.12.2006	I 07/06
<b>SREDSTVA</b>	<b>261.628</b>	<b>226.678</b>	115
<b>A. DOLGOROČNA SREDSTVA</b>	<b>201.502</b>	<b>160.009</b>	126
I. Neopredmetena sredstva in dolgoročne aktivne časovne razmejitev	2.778	2.412	115
II. Opredmetena osnovna sredstva	101.491	76.590	133
III. Naložbene nepremičnine	13.154	13.535	97
IV. Dolgoročne finančne naložbe	84.079	67.472	125
V. Dolgoročne poslovne terjatve	0	0	-
VI. Odložene terjatve za davek	0	0	-
<b>B. KRATKOROČNA SREDSTVA</b>	<b>54.840</b>	<b>64.598</b>	85
I. Sredstva za prodajo	1.417	26.437	-
II. Zaloge	49	46	107
III. Kratkoročne finančne naložbe	7.650	5.314	144
IV. Kratkoročne poslovne terjatve	45.529	32.133	142
V. Denarna sredstva	195	668	29
<b>C. KRATKOROČNE AKTIVNE ČASOVNE RAZMEJITVE</b>	<b>5.286</b>	<b>2.071</b>	255
<b>OBVEZNOSTI DO VIROV SREDSTEV</b>	<b>261.628</b>	<b>226.678</b>	115
<b>A. KAPITAL</b>	<b>169.506</b>	<b>165.905</b>	102
I. Vpoklicani kapital	32.976	32.976	100
II. Kapitalske rezerve	49.403	49.403	100
III. Rezerve iz dobička	11.096	11.096	100
IV. Presežek iz prevrednotenja	5.980	25.498	23
V. Preneseni čisti poslovni izid	46.932	42.273	111
VI. Čisti poslovni izid poslovnega leta	23.119	4.659	496
<b>RAZMEJITVE</b>	<b>1.435</b>	<b>1.449</b>	99
<b>C. DOLGOROČNE OBVEZNOSTI</b>	<b>41.530</b>	<b>14.952</b>	278
I. Dolgoročne finančne obveznosti	40.190	11.190	359
II. Dolgoročne poslovne obveznosti	19	19	100
III. Odložene obveznosti za davek	1.321	3.743	35
<b>Č. KRATKOROČNE OBVEZNOSTI</b>	<b>49.157</b>	<b>44.372</b>	111
I. Obveznosti, vključene v skupine za odtujitev	0	0	-
II. Kratkoročne finančne obveznosti	15.211	16.682	91
III. Kratkoročne poslovne obveznosti	33.946	27.690	123
<b>D. KRATKOROČNE PASIVNE ČASOVNE RAZMEJITVE</b>	<b>0</b>	<b>0</b>	-

## IZKAZ FINANČNEGA IZIDA DRUŽBE INTEREUROPA d.d. v obdobju od 1.1.2007 do 30.6.2007

	v 000 EUR	Januar -Junij 2007	Januar -Junij 2006
<b>A. Finančni tokovi pri poslovanju</b>			
<b>a) Postavke izkaza poslovnega izida</b>		<b>5.039</b>	<b>-133</b>
Poslovni prihodki (razen za prevrednotenje) in finančni prihodki iz poslovnih terjatev		68.621	59.227
Poslovni odhodki brez amortizacije in dolgoročnih rezevacij (razen za prevrednotenje) in finančni odhodki iz poslovnih obveznosti		-63.943	-55.402
Davki iz dobička in drugi davki, ki niso zajeti v poslovnih odhodkih		361	-3.958
<b>b) Spremembe čistih obratnih sredstev (in časovnih razmejitev, rezervacij ter odloženih terjatev in obveznosti za davek) poslovnih postavk bilance stanja</b>		<b>-14.230</b>	<b>-3.588</b>
Začetne manj končne poslovne terjatve in aktivne časovne razmejitve		-17.872	-2.033
Začetne manj končne zaloge		-3	-84
Končni manj začetni poslovni dolgovi, pasivne časovne razmejitve in rezervacije		3.645	-1.471
<b>c) Prebitek izdatkov pri poslovanju</b>		<b>-9.191</b>	<b>-3.721</b>
<b>B. Finančni tokovi pri naložbenju</b>			
<b>a) Prejemki pri naložbenju</b>		<b>26.951</b>	<b>9.336</b>
Prejemki od dobljenih obresti, ki se nanašajo na naložbenje		188	562
Prejemki od deležev v dobičku drugih		1.122	1.782
Prejemki od odtujitve neopredmetenih dolgoročnih sredstev		0	0
Prejemki od odtujitve opredmetenih osnovnih sredstev in naložbenih nepremičnin		228	324
Prejemki od odtujitve dolgoročnih finančnih naložb		25.413	4
Pobotano zmanjšanje kratkoročnih finančnih naložb		0	6.664
<b>b) Izdatki pri naložbenju</b>		<b>-45.158</b>	<b>-9.549</b>
Nakup odvisnih družb po odbitku pridobljenih denarnih sredstev		0	-137
Izdatki za pridobitev neopredmetenih dolgoročnih sredstev		-440	-2.582
Izdatki za pridobitev opredmetenih osnovnih sredstev in naložbenih nepremičnin		-26.917	-1.688
Izdatki za pridobitev dolgoročnih finančnih naložb		-15.291	-2.865
Pobotano povečanje kratkoročnih finančnih naložb		-2.510	-2.277
<b>c) Prebitek izdatkov pri naložbenju</b>		<b>-18.207</b>	<b>-213</b>
<b>C. Finančni tokovi pri financiranju</b>			
<b>a) Prejemki pri financiranju</b>		<b>29.000</b>	<b>5.792</b>
Povečanje kapitala		0	0
Prejemki na podlagi dolgoročnih posojil		29.000	2.160
Pobotano povečanje prejetih kratkoročnih posojil		0	3.632
<b>b) Izdatki pri financiranju</b>		<b>-2.043</b>	<b>-1.786</b>
Izdatki za dane obresti, ki se nanašajo na financiranje		-572	-245
Zmanjšanje kapitala (izplačane dividende in drugi deleži v dobičku)		0	0
Izdatki za vračila dolgoročnih posojil		-945	-1.541
Pobotano zmanjšanje kratkoročnih posojil		-526	0
<b>c) Prebitek prejemkov pri financiranju</b>		<b>26.957</b>	<b>4.006</b>
<b>Č. Čisto povečanje/zmanjšanje denarnih sredstev</b>		<b>-441</b>	<b>72</b>
<b>D. Učinek valutnih tečajev</b>		<b>-32</b>	<b>-8</b>
<b>E. Denarna sredstva na začetku obdobja</b>		<b>668</b>	<b>520</b>
<b>F. Denarna sredstva na koncu obdobja (Č+D+E)</b>		<b>195</b>	<b>584</b>

### IZKAZ GIBANJA KAPITALA DRUŽBE INTEREUROPA d.d v obdobju od 1.1.2007 do 30.6.2007

v 000 EUR	Osnovni kapital	Kapitalske rezerve	Zakonske rezerve	Presežek iz prevrednotenja	Preneseni čisti poslovni izid	Čisti poslovni izid poslovnega leta	Skupaj kapital
<b>Začetno stanje 1.1.2007</b>	32.976	49.403	11.096	25.498	42.273	4.659	<b>165.905</b>
Vnos čistega poslovnega izida poslovnega leta	0	0	0	0		23.119	<b>23.119</b>
Povečanje presežka iz prevrednotenja finančnih naložb	0	0	0	1.438	0	0	<b>1.438</b>
Prenos presežka iz prevrednotenja v prihodke (pri prodaji finančnih naložb)	0	0	0	-23.392	0	0	<b>-23.392</b>
Zmajšanje obveznosti za odložene davke v dobro kapitala	0	0	0	2.436	0	0	<b>2.436</b>
<b>Skupaj pripoznani prihodki in odhodki v kapitalu</b>	<b>0</b>	<b>0</b>	<b>0</b>	<b>-19.518</b>	<b>0</b>	<b>23.119</b>	<b>3.601</b>
Druge prerazporeditve sestavin kapitala	0	0	0	0	4.659	-4.659	<b>0</b>
<b>Končno stanje 30.6.2007</b>	<b>32.976</b>	<b>49.403</b>	<b>11.096</b>	<b>5.980</b>	<b>46.932</b>	<b>23.119</b>	<b>169.506</b>

### IZKAZ GIBANJA KAPITALA DRUŽBE INTEREUROPA d.d. v obdobju od 1.1.2006 do 30.6.2006

v 000 EUR	Osnovni kapital	Kapitalske rezerve	Zakonske rezerve	Presežek iz prevrednotenja	Preneseni čisti poslovni izid	Čisti poslovni izid poslovnega leta	Skupaj kapital
<b>Začetno stanje 1.1.2006</b>	32.976	49.403	11.096	18.969	43.250	7.267	<b>162.961</b>
Vnos čistega poslovnega izida poslovnega leta	0	0	0	0	0	2.555	<b>2.555</b>
Povečanje presežka iz prevrednotenja finančnih naložb	0	0	0	542	0	0	<b>542</b>
Povečanje obveznosti za odložene davke v breme kapitala	0	0	0	-135	0	0	<b>-135</b>
<b>Skupaj pripoznani prihodki in odhodki v kapitalu</b>	<b>0</b>	<b>0</b>	<b>0</b>	<b>407</b>	<b>0</b>	<b>2.555</b>	<b>2.962</b>
Druge prerazporeditve sestavin kapitala	0	0	0	0	7.267	-7.267	<b>0</b>
<b>Končno stanje 30.6.2006</b>	<b>32.976</b>	<b>49.403</b>	<b>11.096</b>	<b>19.376</b>	<b>50.517</b>	<b>2.555</b>	<b>165.923</b>

## 2.2. Pojasnila k računovodskim izkazom obvladujoče družbe Intereuropa d.d.

### a) Pojasnila k IZKAZU POSLOVNEGA IZIDA

**Čisti prihodki od prodaje** znašajo 68.062 tisoč EUR. V primerjavi z enakim obdobjem preteklega leta so višji za 16 % (oz. 9.460 tisoč EUR), medtem ko so stroški blaga, materiala in storitev višji za 17 % (oz. 7.697 tisoč EUR).

**Drugi poslovni prihodki** znašajo 475 tisoč EUR in predstavljajo:

- plačane terjatve, za katere je bil v predhodnih letih oblikovan popravek vrednosti,
- dobiček pri prodaji opredmetenih osnovnih sredstev in druge prihodke.

**V okviru odpisov vrednosti** z vrednostjo 2.644 tisoč EUR predstavljajo stroški amortizacije 89 % delež in so ohranili enako raven kakor v primerjalnem obdobju.

Odpisi in popravki vrednosti obratnih sredstev kažejo padec za 190 tisoč EUR, kar je v pretežni meri posledica oblikovanja popravkov vrednosti terjatev v nižji vrednosti kakor v lanskem prvem polletju.

**Drugi poslovni odhodki** v višini 586 tisoč EUR predstavljajo predvsem odhodke za prispevke za mestna zemljišča.

**Poslovni izid iz poslovanja** v letošnjem prvem polletju znaša 1.948 tisoč EUR in je za 771 tisoč EUR višji od primerljivega lanskega poslovnega izida iz poslovanja k čemur je prispeval učinek večjega porasta prihodkovnih kakor stroškovnih ter odhodkovnih kategorij.

**Finančni prihodki iz deležev** višini 24.700 tisoč EUR predstavljajo v pretežnem obsegu višino doseženega dobička pri prodaji finančnih naložb v višini 23.577 tisoč EUR (v glavnem dobiček pri prodaji delnic Banke Koper d.d.); Preostali del (1.123 tisoč EUR) predstavlja znesek uresničenih čistih dobičkov, ki so jih odvisne družbe nakazale obvladujoči družbi na podlagi sklepov skupščin, sprejetih v letošnjem prvem polletju, finančne prihodke iz deležev pridruženih družb in prihodki iz naslova prejetih dividend.

**Poslovni izid iz rednega poslovanja** znaša 26.358 tisoč EUR. Na višjo vrednost ugotovljenega poslovnega izida, kot je bila v primerjalnem obdobju, je vplival predvsem uresničen kapitalski dobiček pri prodaji delnic Banke Koper in večji poslovni izid iz poslovanja.

Ob upoštevanju odhodka za davek od dobička je obvladujoča družba koncerna Intereuropa v prvem polletju letošnjega leta ustvarila **čisti poslovni izid** v višini 23.119 tisoč EUR.

## b) Pojasnila k BILANCI STANJA

### SREDSTVA

#### DOLGOROČNA SREDSTVA

Dolgoročna sredstva predstavljajo 77 % vseh sredstev in so v primerjavi s presečnim dnem primerjalnega leta večja za 41.493 tisoč EUR na račun novih vlaganj v opredmetena osnovna sredstva in dolgoročne finančne naložbe.

**Opredmetena osnovna sredstva** v primerjavi s primerjalnim presečnim stanjem kažejo povečanje za 33 % predvsem zaradi večjih vlaganj vanje kot so znašali stroški amortizacije.

Vrednost **dolgoročnih finančnih naložb** je višja za 16.607 tisoč EUR. V pretežni meri je na povečanje vplivala dokapitalizacija odvisne družbe Intereuropa East d.o. in povečanje dolgoročno danih posojil družbam v skupini.

#### KRATKOROČNA SREDSTVA

Pri kratkoročnih sredstvih beležimo zmanjšanje sredstev za prodajo (na kar je vplivala prodaja naložbe v delnice Banke Koper d.d., ki je bila na dan 31.12.2006 izkazana med sredstvi za prodajo).

Na povečanje kratkoročnih finančnih naložb vplivajo dana kratkoročna posojila družbam v skupini.

Med kratkoročnimi poslovnimi terjatvami pa beležimo povečanje kratkoročnih poslovnih terjatev do drugih (predvsem iz naslova začetnih vlaganj v novoustanovljeno družbo v Ukrajini) ter povečanje terjatev do kupcev.

#### KRATKOROČNE AKTIVNE ČASOVNE RAZMEJITVE

Aktivne časovne razmejitve so pripoznane v vrednosti 5.286 tisoč EUR. Predstavljajo predvsem kratkoročno nezaračunane prihodke v višini nastalih direktnih stroškov, za katere se pričakuje, da jih bo mogoče pokriti.

### OBVEZNOSTI DO VIROV SREDSTEV

#### KAPITAL

Kapital izraža lastniško financiranje družbe in je z vidika družbe njena obveznost do lastnikov. Na dan 30.6.2007 znaša 65 % vseh obveznosti do virov sredstev. Pojasnila sprememb postavke prikazuje izkaz gibanja kapitala.

#### REZERVACIJE IN DOLGOROČNE PASIVNE ČASOVNE RAZMEJITVE

Na dan bilance stanja ima družba še 1.435 tisoč EUR neizkoriščenih dolgoročnih rezervacij. Največji delež predstavljajo rezervacije za pokojnine in jubilejne nagrade.

#### DOLGOROČNE OBVEZNOSTI

Dolgoročne obveznosti so pripoznane z vrednostjo 41.530 tisoč EUR. Svojo udeležbo v virih so popravile kar za 9 odstotnih točk. Povečanje vrednosti je posledica večjih dolgoročnih finančnih obveznosti, ki predstavljajo dolgoročne najete kredite pri bankah.

Dolgoročne odložene obveznosti za davek (pobotane z odloženimi terjatvami za davek) so izkazane v višini 1.321 tisoč EUR. V pretežni meri je osnova zanje prevrednotenje finančnih naložb na pošteno vrednost.

#### KRATKOROČNE OBVEZNOSTI

**Kratkoročne finančne obveznosti** v višini 15.211 tisoč EUR sestavljajo kratkoročne kreditne linije pri bankah v državi in služijo uravnavanju tekoče likvidnosti.

**Kratkoročne poslovne obveznosti** znašajo 33.946 tisoč EUR in so večje za 23 % glede na primerjalni bilančni presečni dan.

### **c) Pojasnila k IZKAZU FINANČNEGA IZIDA**

Pri poslovanju so izdatki za 9.191 tisoč EUR preseгли prejemke, na kar je kljub preseganju prihodkov nad odhodki vplivalo povečanje poslovnih terjatev.

Tudi pri naložbenju beležimo prebitok izdatkov nad prejemki, in sicer za 18.207 tisoč EUR. Prejemke predstavljajo predvsem prejemki iz prodaje dolgoročnih finančnih naložb in iz deležev v dobičku odvisnih ter drugih družb. Izdatki pa so bili usmerjeni predvsem v nakup opredmetenih osnovnih sredstev, vlaganja v družbe v skupini (dokapitalizacija družbe Intereuropa East d.o.o.) ter dana posojila družbam v skupini.

Prebitok izdatkov pri poslovanju in naložbenju pokriva dejavnost financiranja s prebitkom prejemkov nad izdatki v višini 26.957 tisoč EUR.

Končno stanje denarnih sredstev z vrednostjo 195 tisoč EUR je posledica doseženega finančnega izida obdobja in začetnega stanja denarnih sredstev.

### **d) Pojasnila k IZKAZU GIBANJA KAPITALA**

Kapital družbe Intereuropa d.d. se je v prvem polletju leta 2007 povečal zaradi:

- ▶ čistega poslovnega izida obdobja v višini 23.119 tisoč EUR in zmanjšal iz naslova
- ▶ pobotnega zmanjšanja presežka iz prevrednotenja finančnih naložb v višini 19.518 tisoč EUR.

Kapital družbe Intereuropa d.d. se je v prvem polletju leta 2006 povečal zaradi:

- ▶ čistega poslovnega izida obdobja v višini 2.555 tisoč EUR in
- ▶ pobotnega povečanja presežka iz prevrednotenja finančnih naložb v višini 407 tisoč EUR.

## D. ZAKLJUČEK

V prvem polletju leta 2007 smo v koncernu Intereuropa dosegli 119,3 milijonov € čistih prihodkov od prodaje in 24,7 milijonov € čistega poslovnega izida. Dosegli smo zastavljene prodajne in finančne cilje ter z vlaganji v rast in razvoj koncerna ustvarjamo pogoje za uspešno poslovanje tudi v prihodnosti.

Na prodajnem področju so bile naše aktivnosti za uresničevanje vizije in poslanstva koncerna usmerjene k večjim – koncernskim kupcem. Usklajeno nastopanje vseh družb koncerna na trgu logističnih storitev nam prinaša sinergijske učinke, ki izboljšujejo našo produktivnost in ekonomičnost.

Rast koncerna se ne odraža le skozi rast čistih prihodkov od prodaje, ki so se od lani povečali za 12,1 odstotkov, temveč tudi skozi rast števila zaposlenih in družb v koncernu. Z aktivnostmi usmerjenimi k obvladovanju stroškov, večanju produktivnosti zaposlenih in boljšemu izkoriščanju angažiranih sredstev smo v prvi polovici leta 2007 ustvarili poslovni izid iz poslovanja v višini 5,0 milijonov €, ki je za 39 odstotkov višji od lanskega.

V družbi Intereuropa Transport d.o.o. se že kažejo prvi pozitivni učinki izvajanja sanacijskega načrta, predvsem pri izboljšanju vpetosti v koncernsko poslovanje ter zniževanju stroškov. Sanacija odvisne družbe Schneider&Peklar GmbH ne daje pričakovanih rezultatov, zato bomo v tej družbi v kratkem sprejeli dodatne ukrepe na področju kadrov in trženja.

Prvo polletje je bilo zaznamovano tudi z izjemno visoko investicijsko aktivnostjo, saj smo v različne nove projekte in posodobitve logistične infrastrukture vložili skoraj 50 milijonov €. Večina sredstev je bila vložena v projekta izgradnje logističnih centrov v Moskvi in Kijevu, dokončali pa smo tudi investicijo v nov logistični center v Dobanovcih pri Beogradu in tako pridobili 8.600 m<sup>2</sup> novih skladiščnih površin. V mesecu septembru pa bomo odprli tudi logistični center v Samoboru. Poleg širitve poslovne mreže z vlaganji v lastno infrastrukturo aktivno proučujemo tudi potencialne prevzemne tarče v državah JV Evrope, kjer smo ocenili, da bi bil takšen način vstopa na trg najbolj učinkovit.

Tudi na finančnem delu poslovanja smo dosegli začrtane cilje in tako dosegli čisti poslovni izid v višini 24,7 milijonov € in 16,8-odstotno čisto dobičkonosnost kapitala.

Dobro poslovanje in špekulacije o morebitnem prevzemu podjetja so vplivale na rast cene delnice, ki je v tem obdobju pridobila 89 odstotkov na vrednosti. Sedaj se delnica IEKG tudi po kazalniku cena/knjigovodska vrednost (P/B) uvršča med primerljive delnice iz skupine SBI20.

V primerjavi z enakim obdobjem leta 2006 so rezultati koncerna Intereuropa bistveno boljši, hkrati pa tudi v skladu s načrtovanimi, zato ocenjujemo, da smo prvo polletje uspešno zaključili.

Do konca leta 2007 pričakujemo uspešno vpeljavo novih zmogljivosti v Moskvi, Beogradu in na Hrvaškem ter na podlagi le-tega doseganje prodajnih rezultatov. Hkrati pa pričakujemo, da bomo z aktivnostmi obvladovanja stroškov dosegli tudi načrtovan izid iz poslovanja ter čisti poslovni izid.

INTEREUROPA d.d.  
predsednik uprave  
mag. Andrej Lovšin

