

## KONCERN INTEREUROPA

Intereuropa, Globalni logistični servis, delniška družba

*Nerevidirano poročilo o  
poslovanju koncerna  
INTEREUROPA v obdobju  
januar – marec 2008*



*Koper, maj 2008*

Skladno z določili Zakona o trgu finančnih instrumentov družba INTEREUROPA d.d. objavlja Poročilo o poslovanju koncerna Intereuropa v obdobju januar – marec 2008.

Nerevidirani konsolidirani in nekonsolidirani računovodski izkazi so pripravljene v skladu z Mednarodnimi standardi računovodskega poročanja.

Poročilo je na vpogled na sedežu družbe INTEREUROPA d.d., Vojkovo nabrežje 32, 6504 Koper.

Nerevidirano poročilo o poslovanju koncerna Intereuropa v obdobju januar – marec 2008 bo objavljeno tudi na spletnih straneh družbe INTEREUROPA d.d. [www.intereuropa.si](http://www.intereuropa.si) od dne 19.05.2008.

## V S E B I N A

<b>A. UVOD</b> .....	<b>3</b>
<b>B. POSLOVNO POROČILO</b> .....	<b>7</b>
1. POSLOVANJE KONCERNA INTEREUROPA.....	7
1.1. Prodajni dosežki .....	7
1.2. Finančni rezultat poslovanja.....	10
1.3. Naložbe v osnovna sredstva.....	11
1.4. Upravljanje s človeškimi viri.....	12
1.5. Celovita kakovost poslovanja .....	14
1.6. Ustvarjanje vrednosti za lastnike.....	15
2. POSLOVANJE DRUŽBE INTEREUROPA D.D. ....	18
<b>C. RAČUNOVODSKO POROČILO</b> .....	<b>19</b>
1. RAČUNOVODSKO POROČILO ZA SKUPINO INTEREUROPA.....	20
1.1. Računovodski izkazi skupine Intereuropa .....	20
1.2. Pojasnila k računovodskim izkazom skupine Intereuropa.....	22
2. RAČUNOVODSKO POROČILO ZA OBVLADUJOČO DRUŽBO INTEREUROPA D.D. ....	24
2.1. Računovodski izkazi obvladujoče družbe Intereuropa d.d. ....	24
2.2. Pojasnila k računovodskim izkazom obvladujoče družbe Intereuropa d.d.....	26
<b>D. ZAKLJUČEK</b> .....	<b>28</b>

## A. UVOD

V prvem trimesečju leta 2008 smo v koncernu Intereuropa zabeležili 63 milijonov € čistih prihodkov od prodaje, kar je 14,5 odstotkov več kot v enakem obdobju lanskega leta. V obvladujoči družbi Intereuropa d.d. pa smo ustvarili 35 mio € čistih prihodkov od prodaje, kar predstavlja 4,8 odstotka višji rezultat kot leto prej.

Zaostanek za načrtovanim prodajnim rezultatom koncerna je 5,5 odstotka, kar je v večji meri posledica zamika pri izgradnji infrastrukture v logističnem centru v Rusiji in s tem nižji prodaji na produktu avtomobilske logistike.

Na ravni koncerna smo v obravnavanem obdobju ustvarili za 1,7 milijona € čistega poslovnega izida presegle načrtovanega za 22,2 odstotka. Obvladujoča družba Intereuropa d.d. je dosegla 1,1 mio € čistega poslovnega izida.

### Ključni dosežki obdobja:

- Čisti prihodki od prodaje **à** 63 mio €
- Čisti poslovni izid **à** 1,7 mio €
- Čista dobičkonosnost kapitala **à** 3,8 % (na letni ravni)

### Osnovni podatki družbe

<b>Obvladujoča družba</b>	<b>Intereuropa, Globalni logistični servis, delniška družba</b>
Skrajšano ime	Intereuropa d.d.
Država obvladujoče družbe	Slovenija
Sedež obvladujoče družbe	Vojkovo nabrežje 32, 6000 Koper
Matična številka	5001684
Davčna številka	56405006
Transakcijski račun	10100-0000006785 pri Banki Koper d.d., Koper
Vpis v sodni register	Registrirano pri Okrožnem sodišču v Kopru, številka vložka 1/00212/00
Osnovni kapital družbe	32.976.185,11 €
Število izdanih in vplačanih delnic	7.902.413 navadnih kosovnih delnic
Kotacija delnic	delnice IEKG kotirajo v prvi borzni kotaciji Ljubljanske borze vrednostnih papirjev
Uprava	mag. Andrej Lovšin, predsednik Zvezdan Markežič, namestnik predsednika Ondina Jonke, članica uprave – delavska direktorica
Predsednik nadzornega sveta	Boštjan Rigler

<b>Koncern Intereuropa</b>	
Število zaposlenih	2.705 zaposlenih
Vozni park	611 lastnih kamionov in ostalih dostavnih vozil
Skupne skladiščne površine	223.660 m <sup>2</sup> lastnih skladiščnih površin
Skupna površina zemljišč	2.211.003 m <sup>2</sup>
Članstvo v mednarodnih organizacijah	FIATA, IATA, FETA, FONASBA, BIMCO, IRU
Dokazi kakovosti	certifikat ISO 9001:2000 za izvajanje logističnih storitev v obvladujoči družbi Intereuropa d.d. in v odvisnih družbah Intereuropa, Logistične usluge, d.o.o., Zagreb, Intereuropa Transport d.o.o., Koper in Intereuropa RTC d.d. Sarajevo, certifikat ISO 9001:2000 za izvajanje pomorsko agencijskih storitev v odvisni družbi Interagent d.o.o. Koper
Lastna poslovna mreža	Slovenija, Hrvaška, Srbija, Kosovo, Bosna in Hercegovina, Makedonija, Avstrija, Nemčija, Francija, Ukrajina, Rusija, Črna gora

### **Pomembnejši dogodki v obdobju januar -marec 2008**



- 1. januarja je odvisna družba Intereuropa Transport & Spedition GmbH odprla svojo filialo v Stuttgartu, kjer bodo skrbeli za kompletne in delne naklade za komitente Stuttgarta.
- 16. januarja 2008 je v Podgorici potekala skupščina na kateri je bil imenovan nov odbor direktorjev družbe Zetatrans A.D. Na tiskovni konferenci so bili predstavljeni načrti in razvojni plani Intereurope na tržišču Črne gore.
- 18. januarja je bil uveden stečajni postopek za Intereuropino odvisno družbo Schneider & Pekar Gesellschaft m.b.H., Dunaj.
- 20. februarja je bila v Zdravstvenemu domu Koper novinarska konferenca, na kateri so predstavniki štirih primorskih podjetij – poleg Intereurope še Luka Koper, Banka Koper in Istrabenz v okviru skupne donatorske akcije Zdravstvenemu domu Koper predali novo urgentno vozilo za Prehospitalno enoto nujne medicinske pomoči v vrednosti 120.000 €
- 28. februarja je na sedežu družbe v Kopru potekala 28. redna seja nadzornega sveta družbe Intereuropa d.d.. Nadzorni svet je obravnaval poročilo uprave o poslovanju koncerna Intereuropa v letu 2007 ter poročilo sprejel z ugotovitvijo, da je koncern poslovno leto 2007 zaključil uspešno.
- Konec februarja je Intereuropa vzpostavila redne prevoze železniških kompozicij z avtomobili, ki so iz koprskega pristanišča namenjeni v Rusijo. Vsak vlak prepelje od 160-180 avtomobilov, vsi pa potujejo do Tuzserja na Madžarskem, kjer se prekladajo in nadaljujejo pot do končnega cilja – Intereuropinega novega logističnega centra Moskva-Čehov.
- 26. marca je v postojnski dvorani Epicenter potekal 11. izbor Gospodarstvenika Primorske. Gre za izbor najuspešnejših gospodarskih družb, zasebnikov in vodilnih osebnosti Primorske. Generalno pokroviteljstvo odmevne prireditve je letos prevzela Intereuropa d.d.

### **Pomembnejši dogodki po zaključku obdobja:**

- 11. aprila je NFD1 Delniški investicijski sklad, investicijska družba d.d., Ljubljana kupil 430 delnic z oznako IEKG in ima sedaj v lasti skupaj 395.248 delnic z oznako IEKG, kar predstavlja 5,002% vseh glasovalnih pravic družbe.
- 15. aprila se je Intereuropa v Ljubljani udeležila Dnevo slovenskega kapitala v organizaciji Ljubljanske borze, kjer je predstavila načrte razvoja družbe in pričakovanja glede prihodkov od prodaje ter aktualno investicijo v Rusiji, s katero koncern Intereuropa pridobiva vse bolj pomembno vlogo na ruskem trgu avtomobilske logistike.
- 17. aprila je na sedežu družbe v Kopru potekala 31. redna seja nadzornega sveta družbe Intereuropa d.d. Nadzorni svet je sprejel revidirano Letno poročilo koncerna Intereuropa za poslovno leto 2007. Obravnaval in sprejel je tudi Poročilo nadzornega sveta o rezultatih preveritve revidiranega letnega poročila Intereurope d.d. za leto 2007 ter sprejel predlog uprave o uporabi bilančnega dobička, po katerem je izplačilo bruto dividende v višini 0,58 evrov na delnico.

## Organiziranost koncerna Intereuropa

Slovenija	Intereuropa d.d., Koper	Interagent d.o.o., Koper 100%	Interzav d.o.o., Koper 71,28%	Intereuropa Transport d.o.o., Koper 100%	Intereuropa IT d.o.o., Koper 100%	Intereuropa-FLG d.o.o., Ljubljana 50%	AC-Interauto d.o.o. Koper 40%
Hrvaška	Intereuropa, Logističke usluge, d.o.o. Zagreb 99,96%	Intereuropa Sajan d.o.o. Zagreb 51%	Itar d.o.o. Zagreb 99,96%				
Bosna in Hercegovina	Intereuropa RTC d.d. Sarajevo 89,29%						
Makedonija	Intereuropa Skopje DOO Skopje 99,56%	Intereuropa Transport DOOEL Skopje 99,56%					
Srbija	A.D. Intereuropa, Logističke usluge, Beograd 73,62%						
Kosovo	Intereuropa Kosova I.L.C., Priština 90%						
Črna Gora	Zetatrans A.D. Podgorica 66,80%						
Rusija	OOO Intereuropa-East Moskva 100%						
Francija	Intereuropa S.A.S., Saint Pierre de Chandieu 67,60%						
Ukrajina	TOV TEK ZTS, Užgorod 66,67%	TOV Intereuropa-Ukrajina, Kiev 100%	TOV DDT, Onakivci 100%				
Avstrija	Schneider&Peklar GmbH, Dunaj 100%*						
Nemčija	Intereuropa Trans.&Sped. GmbH, Troisdorf 90,48%						

	Obvladujoča družba		Skupaj obvladovana družba
	Ovisna družba		Pridružena družba
	Posredno ovisna družba	%	Odstotek lastništva obvladujoče družbe

\* ustavljeno poslovanje

## Razvojna strategija poslovanja koncerna

### **Naša vizija je:**

Biti prepoznavni kot vodilni ponudnik celovitih logističnih storitev v srednji in jugovzhodni Evropi. Pri tem nas vodi moto: "Od parcialnih do celovitih logističnih storitev!"

### **Naše poslanstvo je:**

Optimalno zadovoljevanje potreb po logističnih storitvah v popolno zadovoljstvo kupca.

### **Naše vrednote so:**

Poklicno strokoven odnos do kupcev prilagodljivost in prožnost, odgovornost, timsko delo in spoštljiv odnos do sodelavcev.

### **Za obdobje 2006-2011 smo si zadali naslednje cilje:**

- rast čistih prihodkov od prodaje: 10,0% letno
  - § Kopenski promet: 15,1% letno
  - § Logistične rešitve: 7,2% letno
  - § Interkontinentalni promet: 5,9% letno
- rast poslovnega izida pred obrestmi, davki in amortizacijo (EBITDA): 11,7% letno
- rast poslovnega izida iz poslovanja: 17,7% letno
- rast čistega poslovnega izida: 6,9% letno

### **Za leto 2011 načrtujemo:**

- Čisto dobičkonosnost kapitala v višini 10,2%
- Čisto dobičkonosnost sredstev v višini 5,4%.

**Do leta 2011** bo koncern Intereuropa postal največje in najuspešnejše logistično podjetje v Sloveniji in v državah jugovzhodne in srednje Evrope.

To bomo dosegli s:

- konsolidacijo, širjenjem in utrditvijo pozicije na slovenskem trgu logističnih storitev,
- prodorom in novo poslovno politiko na trgih, na katerih je Intereuropa d.d. že prisotna,
- novimi poslovno – logističnimi projekti na trgih srednje Azije.

V letu 2007 smo naše strateške usmeritve dopolnili z večjim poudarkom na osvajanju novih tržišč v Evropi. Tako smo v Ruski Federaciji začeli z izgradnjo logističnega centra v Čechovu v bližini Moskve. Podoben logistični center manjšega obsega pa načrtujemo tudi v Kijevu predvidoma do konca leta 2008. S projekti, ki so posledica dopolnjene strategije, načrtujemo v letu 2008 približno 80 milijonov evrov prihodkov, do konca leta 2008 pa nameravamo vanje vložiti preko 100 milijonov evrov. Tako bomo prodajne cilje iz osnovnih strateških usmeritev dosegli že pred letom 2011. Strategijo širitve poslovanja izven obstoječih trgov izvajamo tudi s prevzemi podjetij v JV Evropi.

Poleg širitve na nove trge je naš ključni cilj postati prvi logist v JV Evropi, kar uspešno izpolnjujemo z razvojem in vlaganjem v večanje naših kapacitet tudi na trgih, kjer smo že tradicionalno prisotni in prepoznavni.

### **Za leto 2008 načrtujemo (v mio €):**

- čisti prihodki od prodaje: 335,0 (13% rast)
- poslovni izid pred obrestmi, davki in amortizacijo (EBITDA): 42,1
- poslovni izid iz poslovanja: 25,1
- čisti poslovni izid: 12,7 (ROE 6,1%, ROA 2,5%)

## B. POSLOVNO POROČILO

### 1. POSLOVANJE KONCERNA INTEREUROPA

#### 1.1. Prodajni dosežki

##### Gospodarska gibanja v okolju delovanja

Širše gospodarsko okolje koncerna Intereuropa predstavljajo gospodarski tokovi ter gospodarske in politične razmere v državah, kjer smo s svojimi enotami prisotni na trgu.

Tabela: Gospodarska gibanja v okolju delovanja koncerna Intereuropa

Države	Rast BDP, v %		Rast industrijske proiz., v %		Inflacija, v %		Rast izvoza, v %		Rast uvoza, v %	
	2007	2008	2007	2008	2007	2008	2007	2008	2007	2008
Slovenija	6,07%	4,11%	6,6%	-	3,61%	3,95%	13,0%	9,7%	14,1%	10,3%
Hrvaška	5,75%	4,25%	6,5%	6,1%	2,88%	5,54%	6,7%	7,0%	5,9%	6,5%
Bosna in Hercegovina	5,83%	5,50%	8,0%	10,0%	1,33%	4,80%	14,7% (n)	15,4% (n)	22,4% (n)	9,7% (n)
Makedonija	5,00%	4,50%	3,0%	2,7%	2,20%	7,00%	8,2%	8,4%	8,5%	8,8%
Srbija	7,30%	4,00%	5,0%	5,0%	6,80%	11,32%	20,0% (n)	17,9% (n)	22,0% (n)	12,3% (n)
Rusija	8,10%	6,80%	7,7%	5,5%	9,01%	11,41%	7,9%	7,4%	18,6%	17,7%
Francija	1,88%	1,37%	1,1%	1,5%	1,61%	2,50%	4,4%	5,0%	4,4%	5,0%
Ukrajina	7,30%	5,58%	6,0%	6,5%	12,84%	21,92%	4,3%	1,3%	8,6%	8,4%
Avstrija	3,44%	1,89%	7,5%	4,6%	2,20%	2,80%	6,1%	6,7%	6,0%	6,7%
Nemčija	2,53%	1,41%	6,1%	4,2%	2,28%	2,50%	6,5%	4,6%	4,9%	4,4%
Kosovo	-	-	-	-	-	-	-	-	-	-
Črna Gora	7,50%	7,20%	3,0%	3,0%	3,40%	4,83%	35,3% (n)	22,1% (n)	29,9% (n)	11,9% (n)

VIRI:

International Monetary Fund, World Economic Outlook Database, April 2008

Ocena IMF-a

Eurostat

(n) Nominalna stopnja Rasti

(2008): Podatki za leto 2008 so projekcija.

JAPTI - Javna agencija RS za podjetništvo in tuje investicije

Statistical Office of Kosovo

UMAR

Banka Slovenije

Po lanskem nadaljevanju visoke svetovne gospodarske rasti naj bi letos prišlo do občutne upočasnitve, ki bo izrazitejša, kot se je pričakovalo jeseni. V zadnjih petih letih je bila svetovna gospodarska rast v povprečju 4,6-odstotna, lani celo 4,9-odstotna, kar je največ v povojnem obdobju. Do pospešitve v tem obdobju je prišlo zaradi naraščajoče gospodarske rasti v državah v razvoju, ki bo ostala glavni dejavnik svetovne rasti kljub letošnji upočasnitvi. Januarja letos je MDS znižal jesensko napoved gospodarske rasti za tekoče leto, na 4,2 % predvsem zaradi pričakovane nižje rasti ZDA in ostalih razvitih držav, ki bodo izpostavljene učinkom finančne krize.

## Prodaja koncerna Intereuropa

V obdobju januar – marec 2008 smo na ravni koncerna ustvarili za 63 milijonov € čistih prihodkov od prodaje in s tem 5,5 odstotkov zaostali za planirano vrednostjo prodaje ter hkrati za 14,5 odstotkov prekoračili prodajni rezultat koncerna v enakem obdobju leta 2007. Pri trimesečnem planu prodaje smo upoštevali dinamiko izgradnje in usposobitve logističnih kapacitet koncerna v Rusiji. Tako je trimesečni plan prodaje za 17,1 mio € nižji, kot če bi letni plan prodaje po kvartalnih razdelili enakomerno.

Na vseh poslovnih področjih smo občutno izboljšali prodajne rezultate iz enakega obdobja lanskega leta. Najvišjo rast smo zabeležili na področju Logističnih rešitev in se tudi najbolj približali načrtovani vrednosti. Še vedno pa je v strukturi prodaje najpomembnejše poslovno področje Kopenski promet, kjer ustvarimo več kot polovico vseh čistih prihodkov od prodaje. Za načrtovanim rezultatom najbolj zaostaja področje Interkontinentalnega prometa s produktom avtomobilske logistike, in sicer zaradi zamika v izgradnji infrastrukture za prevoz avtomobilov z železnico v Rusiji. V naslednjem obdobju pričakujemo dodaten prihodek iz naslova železniških prevozov avtomobilov.

Tabela: Čisti prihodki od prodaje koncerna Intereuropa po poslovnih področjih v tisoč €

	Poslovno področje	Jan-Mar 2008	Struktura	Indeks 2008/plan	Indeks 2008/2007
1	Kopenski promet	33.682	54%	97	113
2	Logistične rešitve	7.314	12%	99	123
3	Interkontinentalni promet	20.423	32%	89	113
4	Druge storitve	1.533	2%	106	127
	<b>SKUPAJ</b>	<b>62.951</b>	<b>100%</b>	<b>94</b>	<b>114</b>

Tabela: Čisti prihodki od prodaje koncerna Intereuropa po geografskih področjih v tisoč €

		Jan-Mar 2008	Struktura	Indeks 2008/plan	Indeks 2008/2007
1	Države EU	43.404	69%	96	105
2	Države izven EU	19.547	31%	91	141
	<b>SKUPAJ</b>	<b>62.951</b>	<b>100%</b>	<b>94</b>	<b>114</b>

Poslovno področje **Kopenski promet** predstavlja 54 odstotkov čistih prihodkov od prodaje koncerna. Pri produktu **zbirni promet** je smo v koncernu presegle planirane in lanskoletne rezultate. V Sloveniji po preseganju plana izstopata poslovni enoti Ljubljana in Sežana, v katerih se je povečalo tudi število prepeljanih pošiljk. V ostalih državah so plan presegle družbe v Makedoniji, Franciji in Črni Gori. Po zaključku trimesečja smo prenehali sodelovati s pomembnejšim partnerjem za Nemčijo, kar se je postopoma odražalo že v mesecu marcu. Medtem smo za naše kupce že uspeli zagotoviti nemoten servis, vendar se bo ta sprememba v prihodnje odrazila tudi v doseganju prodajnih rezultatov v Sloveniji in na Hrvaškem.

**Ekspresni promet** presega rezultate lanskoletnega trimesečja, najbolj v Srbiji in BiH. V obdobju smo usmerjali aktivnosti v racionalizacijo procesa, bdenje nad stroški dobaviteljev prevoznih storitev ter standardizacijo pogodb s kupci. Kljub vse močnejši konkurenci na trgu in zniževanju tržnih cen smo uspeli pridobiti novega večjega kupca.

Največji obseg produkta **cestni promet** ustvari družba Intereuropa Transport d.o.o., ki v obdobju ni uspela doseči planiranih prodajnih rezultatov. V družbi poteka intenzivna sanacija, ki jo otežujejo dvigi cen goriva in nelojalne tržne razmere. Pospešene komercialne aktivnosti so obrodile sadove, tako da smo pred podpisom pogodbe za multinacionalko v avtomobilski industriji. Med novimi oddelki za opravljanje cestnih prevozov v drugih odvisnih družbah, ki upravljajo lastne prevozne kapacitete, dosega najboljše rezultate skopska družba.

Produkt **carinske storitve** presega lanskoletne rezultate. V Sloveniji beležimo fizični porast izdelane dokumentacije, tako EUL kot tranzitov, prihodki na enoto pa so vse nižji.

V **železniškem prometu** v letošnjem letu krepko presegamo lanskoletne in tudi načrtovane rezultate. Največje preseganje planirane prodaje beležita odvisni družbi v BiH in na Kosovem.

Poslovno področje **Logistične rešitve** obsega 12 odstotkov čistih prihodkov od prodaje v koncernu Intereuropa. V prvem trimesečju smo v vseh enotah presegli lanskoletne vrednosti, čemur so botrovala odprtja številnih skladiščnih zmogljivosti v letu 2007 ter priključitev nove družbe koncernu (Zetatrans A.D. Podgorica).

Na produktu **skladiščenja** so plan prodaje presegle vse enote koncerna z izjemo družb v Skopju in Prištini. V slovenskem delu koncerna smo nekoliko v zaostanku za planom zaradi novih skladiščnih kapacitet v poslovni enoti v Celju, ki bodo namesto z januarjem začele obratovati šele v mesecu maju.

Poslovno področje **Interkontinentalni promet** v obdobju predstavlja 32 odstotkov čistih prihodkov od prodaje koncerna in presega rezultat lanskoletnega obdobja.

Na produkt **pomorski promet** v obdobju nismo dosegli načrtovanega obsega prodaje. Lanskoletne prodajne rezultate smo prekoračili na Hrvaškem, v BiH, Srbiji in na Kosovem. V Ukrajini in Črni Gori zaostajamo za planiranimi dosežki, vendar pomorski segment šele nastavljamo in pričakujemo boljše prodajne rezultate v drugi polovici leta. Mesec marec je bil dober za hrvaške pomorske enote, tako predvidevamo da bomo planirane dosežke do polletja in do konca leta dosegli.

Produkt **avtomobilska logistika**, ki je bil do sedaj vključen v pomorski promet (Ro-Ro) od letos spremljamo ločeno. Kot taka v prvem trimesečju kljub povečanju prodaje še ni dosegla načrtovanega obsega, predvsem zaradi še neizgrajene infrastrukture za prevoz avtomobilov z železnico.

Pri produktu **pomorska agencija** smo v prvem trimesečju dosegli postavljene cilje in presegli lanskoletni obseg prodaje. Pridobili smo nekaj novih strank in smo v Kopru še vedno vodilni agent po zastopanem številu ladij. Beležimo tudi rast števila kontejneriziranih poslov, tako je prihodek na kontejnerskem oddelku za 73% višji kot v enakem obdobju lani.

Pri produktu **avio promet** smo na ravni celotnega koncerna nekoliko zaostali za planirano prodajo, kar je pričakovan rezultat, saj so prodajni dosežki na avio segmentu praviloma vedno boljši v drugi polovici leta. V Sloveniji in na Hrvaškem opažamo prehod letalskih pošiljk na pomorske kontejnerske zbirne prevoze. Dobro so poslovale enote v Srbiji, na Kosovu in Črni Gori.

Z rezultati produkta **UPS** smo zadovoljni, saj smo v Sloveniji dosegli postavljene plane kot posledica dobrega delovanja »hub-a« na Brniku in povečanega števila pošiljk. Malenkostno smo zaostali le v Bosni in Hercegovini, kjer pa v primerjavi z istim obdobjem lanskega leta dosegamo največjo rast.

## 1.2. Finančni rezultat poslovanja

V prvem trimesečju leta 2008 smo v koncernu Intereuropa ustvarili 1,7 milijona € čistega poslovnega izida, kar je 22,2 odstotka nad načrtovano vrednostjo. Zaradi enkratnega dogodka v lanskoletnem obdobju (prodaja deleža Banke Koper d.d.) vrednost čistega poslovnega izida ni primerljiva. Ob izločitvi tega učinka je bila rast čistega poslovnega izida na ravni koncerna 2,4 odstotna.

**Poslovni izid pred obrestmi, davki in amortizacijo (EBITDA)** je v obravnavanem obdobju znašal 7,9 milijona € S tem smo presegle lanskoletnega za 2,2 milijona € in dosegli 40 odstotno rast.

Dosežen **poslovni izid iz poslovanja** v obdobju predstavlja 4,2 milijona € in presega lanskoletnega za 63 odstotkov oziroma za 1,6 milijona €. Načrtovanega poslovnega izida iz poslovanja nismo uspeli doseči, kar pa za prvo trimesečje ni nič neobičajnega. Vzroke za izboljšanje obsega rezultatov iz poslovanja gre iskati v širitvi koncerna na nove geografske trge ter pričetek izrabe nove infrastrukture, v katero smo v preteklem obdobju vložili veliko finančnih sredstev. Glede na to, da nove infrastrukture še ne izkoriščamo popolnoma, pričakujemo pozitivne učinke na poslovni rezultat tudi v prihajajočih obdobjih.

Tabeli: Finančni rezultati koncerna Intereuropa v obdobju januar – marec 2008 v tisoč €

Postavka / Kazalec	Jan-Mar 2008	Plan 2008	Jan-Mar 2007	Indeks 2008/plan	Indeks 2008/2007
Čisti prihodki od prodaje	62.951	66.647	54.988	94	114
EBITDA*	7.901	8.626	5.653	92	140
Poslovni izid iz poslovanja	4.222	4.522	2.590	93	163,0
Čisti poslovni izid	1.732	1.417	22.393	122	8
Čisti prih.od prodaje /zap /mes	8,138	8,300	8,311	98	98
Dodana vrednost /zap /mes	2,541	2,611	2,330	97	109

\* EBITDA: Poslovni izid pred obrestmi, davki in amortizacijo

Postavka / Kazalec	31.03. 2008	Plan 31.12.2008	31.12. 2007	Indeks 2008/plan	Indeks 2008/2007
Bilančna vsota*	425.448	462.917	408.571	92	104
Kapital*	184.908	200.833	186.154	92	99
Kratk. sredstva /kratk. obvez.	0,66	0,91	0,61	73	109
Čista dobičkonosnost kapitala (letni nivo)**	3,8%	6,1%	16,0%	61	23

\* na zadnji dan obdobja, \*\* povprečni kapital obdobja

**Čista dobičkonosnost kapitala** na letni ravni znaša 3,8 odstotka in za 2,2 odstotni točki zaostaja za načrtovano. Rezultat zaradi prodaje deleža v Banki Koper d.d. v letu 2007 ni primerljiv. Ob izločitvi tega vpliva ugotavljamo, da je čista dobičkonosnost na letni ravni letos za 4 odstotke nižja od tiste v letu 2007.

**Bilančna vsota** ob zaključku obdobja znaša 425 milijonov € in za 4 odstotke presega višino ob koncu leta 2007. Na strani sredstev beležimo povečanje osnovnih sredstev za 11 milijonov € (za 4 odstotke) in kratkoročnih poslovnih terjatev za 5 milijonov € (za 8 odstotkov). Na pasivni strani ugotavljamo povečanje zadolženosti za 10 milijonov € ter spreminjane ročnosti v korist dolgoročnih finančnih obveznosti. Finančne obveznosti ob koncu obdobja predstavljajo 40% v strukturi virov. V primerjavi s prejšnjimi obdobji delež kapitala v sredstvih (43%) ter kratkoročni koeficient odražata povečane finančne obveznosti iz naslova intenzivne investicijske dejavnosti na rastočih trgih v skladu z razvojno strategijo koncerna.

### 1.3. Naložbe v osnovna sredstva

**Koncern Intereuropa** je v prvem trimesečju 2008 realiziral za 14.812 tisoč € investicijskih vlaganj v osnovna sredstva, od tega 13.012 tisoč € v nepremičnine ter 1.800 tisoč € v opremo. S tem je bilo izpolnjenih 25,4 % letnega plana investicij.

Tabela: Pregled investicijskih vlaganj v obdobju januar-marec 2008 v tisoč €

Družba	Nepremičnine		Oprema		SKUPAJ		% letne realiz.
	Plan s popravki*	Realiz.	Plan s popravki*	Realiz.	Plan s popravki*	Realiz.	
Intereuropa d.d.	8.966	2.666	3.204	342	12.170	<b>3.007</b>	<b>24,7</b>
odvisne družbe	36.638	10.346	9.475	1.458	46.113	<b>11.804</b>	<b>25,6</b>
<b>SKUPAJ KONCERN</b>	<b>45.604</b>	<b>13.012</b>	<b>12.679</b>	<b>1.800</b>	<b>58.283</b>	<b>14.812</b>	<b>25,4</b>

\*popravki = dopolnitve osnovnega plana (po sklepu Uprave ali Nadzornega sveta odvisne družbe)

Družba **Intereuropa d.d.** je v prvem kvartalu izvedla za 3,0 milijone € investicij v osnovna sredstva. Največja naložba obvladujoče družbe v obdobju je bila II.faza izgradnje skladiščne hale v poslovni enoti Celje v višini 2,3 milijona €. Izvedena je bila tudi sanacija hale za potrebe pretočnega skladišča Maribor, nakup dveh viličarjev v enoti v Ljubljani, nabava sistema pristopne kontrole in žigosne ure za registracijo delovnega časa v več enotah ter nabava nakladalnih ramp in transportne linije za kombije UPS.

**Odvisne družbe** so v obravnavanem obdobju v osnovna sredstva vložile 11,8 milijone €. Največ je vložila družba OOO Intereuropa-East v Moskvi, in sicer 9,4 milijonov € v dokončanje objektov na terminalu v logističnem centru Čechov. Med ostalimi naložbami velja omeniti še dokončanje logističnega centra Samobor, nakup tovornih vozil na Hrvaškem in v Črni Gori ter naložbe v računalniško opremo.

## 1.4. Upravljanje s človeškimi viri

### Gibanje števila zaposlenih

Na dan 31.03.2008 je bilo v koncernu zaposlenih 2.705 delavcev, kar je za 34 zaposlenih več kot ob koncu leta 2007. V večini družb vključno z matično družbo v prvem trimesečju ni bilo bistvenih odstopanj v številu zaposlenih glede na konec leta 2007. Rast zaposlenih je prisotna le v odvisni družbi OOO-Intereuropa East v Moskvi, kjer se v povezavi s poslovnimi investicijami povečalo tudi število zaposlenih za 35 sodelavcev.

Tabela: Število zaposlenih v koncernu Intereuropa na dan 31.03.2008 po državah

	Država	31.03.2008	31.12.2007	Razlika 2008-2007	Indeks 08/07
1	Slovenija	1.325	1.326	-1	100
2	Hrvaška	675	678	-3	100
3	Ostale države	705	667	38	106
	<b>SKUPAJ</b>	<b>2.705</b>	<b>2.671</b>	<b>34</b>	<b>101</b>

### Razvoj in izobraževanje kadrov

Tabela: Izobraževanje v koncernu Intereuropa

Plan jan-mar 2008 (v €)	Dejansko jan-mar 2008 (v €)	Indeks dejansko/plan	Dejansko /zap. (v €)	Št. ur	Št.ur/zap.
120.000	61.057	51	23	10.442	4

Pritok novega znanja smo zagotavljali z zaposlovanjem novih kadrov, organizacijo usposabljanj na vseh ravneh poslovanja ter internim prenosom znanj in dobrih praks med posameznimi družbami koncerna.

V obdobju januar-marec 2008 smo v koncernu Intereuropa za izobraževanje zaposlenih namenili 10.442 ur, kar predstavlja 4 ure na zaposlenega. Nova znanja je pridobivalo 29% zaposlenih, kar je za 4% več kot v enakem obdobju lani (25%), kljub temu smo realizirali le dobro polovico plana. Največji delež usposabljanja je imela matična družba in sicer 9 ur na zaposlenega (v enakem obdobju lani 6 ur).

V prvem trimesečju smo pozornost namenili razvoju in treningu **vodstvenih veščin**. Udeleženci 2. Intereuropine Šole vodenja so v 2. modulu pridobivali znanja na temo Uspešno vodenje. S ciljem doseganja enotnih standardov vodenja smo v pridobivanje omenjenih znanj in veščin vključili 15 ključnih sodelavcev iz odvisnih družb v tujini.

Kot običajno so največji delež izobraževanja predstavljala usposabljanja s **področja logistike** (znanja za uporabnike nove programske opreme za podporo prodajnim procesom, novosti pri carinjenju, izobraževanje o poreklu blaga, tranzitnih postopkih ter pravilnem embalaranju pošiljk).

Veliko ura izobraževanja je bilo namenjenih tudi učenju **tujih jezikov**, predvsem angleškemu jeziku in italijanskemu.

Opravili smo predpisana interna in zunanja usposabljanja in preizkuse znanja s **področja varnosti in zdravja pri delu**, varstva pred požari ter dela z nevarnim snovmi ter uvajali **specifična in strokovna znanja** kot so računalniška znanja, usposabljanja za registracijo delovnega časa, delavnica – Učinkovito reševanje pritožb in konfliktnih situacij ter razni strokovni seminarji.

Naša prizadevanja so potekala v smeri spodbujanja **internega prenosa znanj** in dobrih praks v okviru koncerna.

### **Uvedba Informacijske podpore kadrovske funkciji in obračunu plač**

Namen uvedbe nove informacijske podpore kadrovske funkciji in obračunu plač je predvsem poenotenje informacijske rešitve podpornih procesov v koncernu, zmanjšanje možnosti napak pri prenosih iz ene informacijske rešitve v drugo ter integracija omenjenih podatkov na nivoju slovenskega dela koncerna brez programiranja vmesnikov ali dvojnih vnosov.

V januarju 2008 smo zaključili s prvo fazo projekta vpeljave v slovenskem delu koncerna. Preko novega programa smo izplačali plače za vsa podjetja za katera vršimo mesečni obračun plač v slovenskem delu koncerna, kar pomeni cca. 1.400 zaposlenih oziroma 6 različnih sistemov obračuna. Kot podprojekt v okviru projekta implementacije nove informacijske rešitve smo v tem času centralizirali in poenotili sistem registracije delovnega časa v slovenskem delu koncerna in ga uspešno povezali z modulom za Obračun plač.

V naslednji fazi projekta, ki bo trajala še do konca letošnjega leta nas čaka še sinhronizacija kadrovske evidence z aplikacijo za registracijo delovnega časa in vzpostavitev modulov »Razvoj kadrov« in »Izobraževanje znotraj modula« ter povezan podprojekt kontrole pristopa v koprskem delu poslovne stavbe.

### **Ustvarjanje organizacijske kulture in klime podjetja**

V obravnavanem obdobju smo izvajali aktivnosti, ki vzdržujejo zdravje in dobro počutje naših zaposlenih in sicer smo finančno pomagali sodelavcem, ki so se znašli v slabšem materialnem in zdravstvenem stanju (21 tisoč €), obdarili sodelavke za praznik žena, v nudili možnost oddiha v naših počitniških enotah (Kranjska Gora, Terme Olimia, Rogla, Terme Čatež) ter začeli priprave na 24. Intereuropiado.

### **Skrb za varnost in zdravje zaposlenih pri delu**

Na preventivne, predhodne, usmerjene in obdobjne zdravstvene preglede smo v prvem trimesečju napotili 135 delavcev. Nadaljevali smo s preventivnimi zdravstvenimi pregledi delavcev starejših od 45 let, ki pri delu uporabljajo slikovni zaslon več kot 4 ure dnevno.

Zaradi zdravstvenih težav predvsem pri starejših delavcih, so bile podane določene omejitve pri delu, ki se nanašajo na dviganje in prenašanje bremen, prepoved dela na višini, krajši termini pregledov, delo izven hrupa, prepoved dela v nočnem času, uporaba osebne varovalne opreme, nošenje očal ali pa so ocenjeni kot nezmožni za delo ali za opravljanje svojega dela.

V letu 2008 se je v slovenskem delu Intereurope poškodovalo na delu 8 delavcev, v povezanih družbah pa 4 delavci. Pri raziskavi in analizi poškodb je ugotovljeno, da so se poškodbe pripetile predvsem zaradi osebne dejavnosti posameznika (nepazljivost, napačen pristop k delu, po krivdi drugih-nalet, povzročitev pretresa, neuporaba osebne varovalne opreme...).

Nalogam na področju zagotavljanja varnosti in zdravja pri delu ter varstva pred požarom bo potrebno v bodoče posvetiti večjo skrb kot doslej, saj je bila v zadnjem obdobju sprejeta novejša zakonodaja, ki nalaga delodajalcu dodatne obveznosti.

## **1.5. Celovita kakovost poslovanja**

### **Vzdrževanje sistema ISO 9001:2000**

Izdelali smo po standardu obvezno poročilo o stanju kakovosti za leto 2007 v certificiranih družbah koncerna. Pregled vodstva je pokazal, da se sistem kakovosti vzdržuje, potrebni pa so ukrepi oz. spremembe pri merjenju procesov, ocenjevanju dobaviteljev in reševanju priporočil zunanje oz. notranje presoje.

Posodobili smo poslovnik kakovosti skladno s spremembami pooblastil v družbi, poleg tega smo dopolnili poslovnik s pravili izvajanja kupčevih presoj oz. zunanjih presoj po načelu druge stranke. Odgovorni v poslovnih enotah so bili pozvani za pregled ustreznosti kazalnikov kakovosti, določitvi ciljev kakovosti za leto 2008, ocenitvi dobaviteljev in reševanju priporočil notranjih in zunanjih presoj kakovosti.

### **Vzpostavljanje sistema ravnanja z okoljem po standardu ISO 14001:2004**

V prvem kvartalu so potekale aktivnosti kadrovanja okoljskega managerja oz. vodje projekta za sistem ravnanja z okoljem.

V marcu smo v sodelovanju nekaterimi strokovnimi službami in zaposlenimi poslovnega področja Logistične rešitve pripravili podatke o količini zbranih odpadkov in frakcij odpadkov po poslovnih enotah za leto 2007 in pripravili obvezno zakonsko poročilo o količini odpadkov za Agencijo RS za okolje. Prvič smo poročilo oddali skupno za celotno Intereuropa d.d.

### **Notranje preverjanje kakovosti storitev**

V prvi polovici marca smo opravili notranjo presojo

- Procesna vodenja kakovosti v upravah družb v Kopru (Intereuropa d.d.) in v Zagrebu (Intereuropa, Logistične usluge d.o.o., Zagreb).
- Procesna upravljanja s kadri
- Procesna upravljanja z investicijami in nepremičninami
- Procesna vodenja projektov.

Ugotovitve notranjih presoj smo uporabili za izvedbo izboljšav v posameznih poslovnih procesih.

### **Zunanje preverjanje kakovosti storitev s stani kupca**

V prvem trimesečju smo imeli kar dve zunanji presoji po načelu druge stranke. Presoji sta bili izvedeni s strani kupca:

- Timab v FIP PE Koper
- Ecolab v FLR PE Maribor

Obe presoji sta pokazali, da kupca nimata večjih pripomb na poslovanje.

### **Zunanje preverjanje kakovosti storitev s stani certifikacijskega organa**

Zunanja presoja za certificirane družbe (Intereuropa d.d., Intereuropa Transport d.o.o. in Intereuropa, logistične usluge d.o.o., Zagreb) je planirana v začetku aprila. V mesecu marcu so potekale aktivnosti priprave na zunanjo presojo v vseh treh certificiranih družbah.

Presojane bodo poslovne enote v Ljubljani, poslovna enota Jesenice, uprava in skupne službe v Kopru, ter družba Intereuropa Transport d.o.o. ter podružnica Rijeka.

### **Razvoj**

Zaradi zahtev določenih kupcev smo zaznali potrebo po certificiranju po standardu ISO 9001:2000 v odvisni družbi Intereuropa Transport & Spedition GmbH.

## 1.6. Ustvarjanje vrednosti za lastnike

### Trgovanje z delnicami

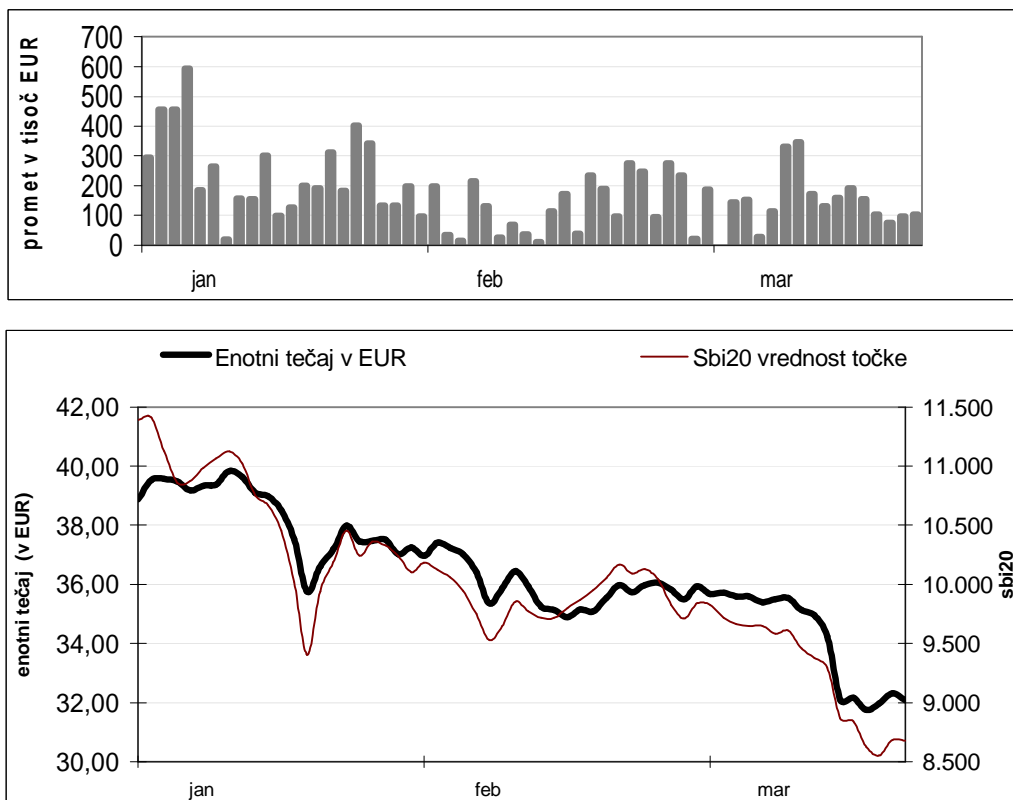
Negativni trend gibanja tečajev delnic, ki je na Ljubljanski borzi vrednostnih papirjev prisoten že od oktobra lanskega leta, se je nadaljeval tudi v prvih treh mesecih letošnjega leta. V februarju objavljeni nerevidirani poslovni rezultati za leto 2007 družb, ki kotirajo na borzi, tečajev delnic niso obrnili navzgor.

Slovenski borzni indeks SBI20 je v obdobju januar – marec 2008 izgubil za 23,7 odstotkov svoje vrednosti. Delnica IEKG je v tem obdobju zabeležila padec vrednosti za 15,4 odstotkov. Njen enotni tečaj je na dan 31.03.2008 znašal 32,09 € tržna kapitalizacija pa 253.588 tisoč €

V prvem trimesečju letošnjega leta je bilo z delnico Intereurope ustvarjenega za 10.491 tisoč € prometa, pri tem je bil povprečni dnevni promet 175 tisoč € Lastnika je zamenjalo 285.685 delnic IEKG. V primerjavi z enakim obdobjem lanskega leta je bil promet v prvih treh mesecih letošnjega leta za petino manjši.

**Knjigovodska vrednost delnice** na zadnji dan obdobja je znašala 20,22 €.

**Kazalnik čisti dobiček na delnico** je v obdobju januar-marec 2008 znašal 0,14 € na delnico<sup>2</sup>.



Slika: Gibanje enotnega tečaja in promet delnice IEKG in SBI20 v obdobju januar – marec 2008

<sup>1</sup> kapital na zadnji dan obračunskega obdobja/število navadnih delnic

<sup>2</sup> čisti poslovni izid obračunskega obdobja/število navadnih delnic

## Lastništvo

Med prvimi desetimi delničarji družbe Intereuropa smo v prvem trimesečju letošnjega leta zabeležili večjo spremembo pri lastništvu družbe NFD1 Delniški investicijski sklad d.d., ki je z nakupi skupno 88.524 delnic IEKG povečala svoj delež s 3,83 odstotka (31.12.2007) na 4,95 odstotka (31.03.2008). V sredini aprila pa nas je družba obvestila, da je dosegla pomemben delež v naši družbi in sicer 5,002 odstotka.

Delež tujih vlagateljev se je v primerjavi z zadnjim dnem leta 2007 zmanjšal za 0,3 odstotne točke. Na dan 31.03.2008 so bili tuji vlagatelji lastniki 201.109 delnic IEKG oz. 2,5 odstotka deleža.

Na zadnji dan meseca marca je bilo v delniško knjigo vpisanih 5.958 delničarjev, kar je za 363 delničarjev več kot na dan 31.12.2007.

Tabela: Lastniška struktura navadnih delnic družbe Intereuropa d.d. na dan 31.03.2008 v primerjavi z 31.12.2007

	31.03.2008		31.12.2007		Število delničarjev na dan 31.03.2008	indeks mar08/dec07
	št.delnic	delež	št.delnic	delež		
Fizične osebe	1.773.056	22,44%	1.769.269	22,39%	5.703	100
- od tega zaposleni	516.480	6,53%	524.612	6,64%	494	98
Luka Koper	1.960.513	24,81%	1.960.513	24,81%	1	100
Podjetja	235.923	2,99%	218.008	2,76%	183	108
Finančne družbe	2.680.233	33,91%	2.701.935	34,19%	65	99
Kapitalska družba*	777.762	9,84%	777.762	9,84%	5	100
Slovenska odškodninska družba	474.926	6,01%	474.926	6,01%	1	100
<b>SKUPAJ</b>	<b>7.902.413</b>	<b>100,00%</b>	<b>7.902.413</b>	<b>100,00%</b>	<b>5958</b>	<b>100</b>

\*Vključuje tudi KSPPS, KVSP in SODPZ, PPS

Tabela: Največji lastniki navadnih delnic družbe Intereuropa d.d. na dan 31.03.2008 v primerjavi z 31.12.2007

Zap. št.	Delničar	31.03.2008		31.12.2007		indeks mar08/dec07
		število delnic	delež	število delnic	delež	
1.	LUKA KOPER, D.D.	1.960.513	24,81%	1.960.513	24,81%	100
2.	KAPITALSKA DRUŽBA, D.D.	719.797	9,11%	719.797	9,11%	100
3.	SLOVENSKA ODŠKODNINSKA DRUŽBA D.D.	474.926	6,01%	474.926	6,01%	100
4.	NFD I DELNIŠKI INVESTICIJSKI SKLAD D.D.	391.273	4,95%	302.749	3,83%	129
5.	INFOND ID, D.D.	323.489	4,09%	337.839	4,28%	96
6.	BANKA CELJE D.D.	287.993	3,64%	287.993	3,64%	100
7.	ZAVAROVALNICA TRIGLAV, D.D.	213.640	2,70%	213.640	2,70%	100
6.	VS PROBANKA GLOBALNO NALOŽBENI SKLAD	170.000	2,15%	170.000	2,15%	100
9.	VS TRIGLAV STEBER I, D.D.	144.777	1,83%	170.147	2,15%	85
10.	KD RASTKO, delniški vzajemni sklad	123.117	1,56%	123.117	1,56%	100

Tabeli: Število delnic v lasti članov uprave in nadzornega sveta na dan 31.03.2008

Uprava	Število delnic	Delež
mag. ANDREJ LOVŠIN, predsednik uprave	49.650	0,628 %
MARKEŽIČ ZVEZDAN, namestnik predsednika uprave	3.094	0,039 %
JONKE ONDINA, članica uprave-delavska direktorica	3.080	0,039 %

Nadzorni svet	Število delnic	Delež
NEVIJA PEČAR, namestnica predsednika nadzornega sveta	4.185	0,053 %
VINKO REBULA, član nadzornega sveta	450	0,006 %

### Lastne delnice

Intereuropa d.d. nima oblikovanega sklada lastnih delnic.

Družba prav tako nima oblikovanega odobrenega kapitala ali pogojno povečanega osnovnega kapitala.

### Dividendna politika

Dividendno politiko bo uprava v skladu s predvideno strategijo razvoja in širitve koncerna na tujih trgih ponovno opredelila v posodobljenem Razvojnem načrtu koncerna Intereuropa do leta 2012.

## 2. POSLOVANJE DRUŽBE INTEREUROPA d.d.

Tabeli: Poslovanje družbe Intereuropa d.d. v obdobju januar-marec 2008 v tisoč €

Postavka / Kazalec	Jan-Mar 2008	Plan 2008	Jan-Mar 2007	Indeks 2008/plan	Indeks 2008/2007
Čisti prihodki od prodaje	34.686	37.438	33.109	93	105
Kopenski promet	11.868	12.946	11.259	92	105
Logistične rešitve	3.868	4.029	3.765	96	103
Interkontinentalni promet	17.384	18.899	16.674	92	104
Druge storitve	1.566	1.563	1.411	100	111
EBITDA*	2.269	2.517	2.459	90	92
Poslovni izid iz poslovanja	1.096	1.287	1.286	85	85
Čisti poslovni izid	1.137	465	22.216	245	5
Čisti prih. od prodaje /zap /mes	12,504	13,147	12,257	95	102
Dodana vrednost /zap /mes	2,850	2,877	2,739	99	104

\* EBITDA: Poslovni izid pred obrestmi, davki in amortizacijo

Postavka / Kazalec	31.03 2008	Plan 31.12.2008	31.12. 2007	Indeks 2008/plan	Indeks 2008/2007
Bilančna vsota*	326.652	354.163	313.071	92	104
Kapital*	159.753	157.224	159.127	102	100
Kratk. sredstva /kratk. obvez.	0,68	0,65	0,53	105	129
Čista dobičk.kapitala (letni nivo)**	2,9%	0,4%	17,1%	707	17

\* na zadnji dan obdobja, \*\* povprečni kapital obdobja

Temeljne ugotovitve o poslovanju družbe Intereuropa d.d. v obdobju januar-marec 2008:

- **Čisti prihodki od prodaje** v višini **34,7 mio €** za planom zaostajajo za 7 odstotkov kljub temu, da so za 5 odstotkov višji kot v enakem obdobju leta 2007. Po poslovnih področjih beležimo največjo rast v primerjavi z obdobjem januar-marec 2007 na poslovnem področju kopenski promet (+5 odstotkov).
- **Poslovni izid iz poslovanja** v višini **1,1 mio €** zaostaja za planom in primerljivim lanskim rezultatom za 15odstotkov. Poleg izpada prodaje so na slabšo realizacijo planiranega poslovnega izida iz poslovanja vplivali višji stroški materiala (sezonska komponenta stroškov ogrevanja), višji odhodki iz naslova popravkov vrednosti terjatev ter izpad prihodkov iz naslova prodaje osnovnih sredstev. Pri primerjavi z lanskim letom pa so stroški poslovanja višji tudi zaradi dviga stroškov dela kot posledica prenove plačnega sistema.
- **Čisti poslovni izid** v višini **1,14 mio €** za 145 odstotkov presega načrtovan rezultat. Če v podatkih za leto 2007 izločimo vpliv enkratnega dogodka (prodaje naložbe v Banki Koper), pa je letošnji čisti poslovni izid za četrtno manjši kot primerljivi lanski. Na preseganje planskih rezultatov pomembno vplivajo višji prihodki iz deležev (v planu je izkazana samo četrtnina le-teh) ter nižji odhodki za obresti.
- **Čista dobičkonosnost kapitala** na letni ravni znaša **2,9%**, kar je za 2,5 odstotne točke nad načrtovano ter za 1,0 odstotno točko pod lanskoletnim rezultatom (brez prodaje naložbe v Banki Koper). Vzroki za zaostajanje za planiranim rezultatom so predstavljeni že pri prejšnji točki.
- **Kazalniki na zaposlenega** kažejo, da sta prodajna produktivnost in dodana vrednost na zaposlenega višji od lanskoletne. Prva zaostaja za planirano za 5 odstotkov, druga pa 1 odstotek.
- V strukturi virov sredstev predstavlja **delež kapitala** 49 odstotkov (31.12.2007 51 odstotkov), **kratkoročni koeficient** pa je 0,74 (31.12.2007 0,57). Na izboljšanje kratkoročnega koeficienta je pomembno vplivala sprememba ročnosti najetih kreditov ter porast danih kratkoročnih posojil.

## C. RAČUNOVODSKO POROČILO

Računovodski izkazi obvladujoče družbe in skupinski računovodski izkazi so pripravljene v skladu z veljavno zakonodajo in Mednarodnimi standardi računovodskega poročanja.

Tako pri skupinskih računovodskih izkazih kot pri računovodskih izkazih obvladujoče družbe so upoštevane enake računovodske usmeritve, kot so navedene v računovodskem poročilu za poslovno leto 2007.

Glede na primerljivo lansko trimesečje so v letošnjem prvem trimesečju v skupino vključene naslednje nove odvisne družbe:

- ITAR d.o.o., Zagreb,
- Zetatrans A.D. Podgorica,
- TOV Intereuropa - Ukrajina, Kiev,
- TOV DDT, Onakivci.

### **Ustavljeno poslovanje**

Zaradi uvedbe stečajnega postopka v mesecu januarju 2008 za družbo Schneider & Peklar GmbH, Dunaj smo navedeno družbo konec leta 2007 izključili iz skupine. Zaradi primerljivosti podatkov smo primerjalne podatke v skupinskem izkazu poslovnega izida zmanjšali za prihodke in odhodke družbe Schneider & Peklar GmbH, Dunaj, učinek pa prikazali v postavki izguba po obdavčitvi iz ustavljenega poslovanja v višini 142 tisoč €

**1. RAČUNOVODSKO POROČILO ZA SKUPINO INTEREUROPA****1.1. Računovodski izkazi skupine Intereuropa**

KONSOLIDIRANI IZKAZ POSLOVNEGA IZIDA SKUPINE INTEREUROPA od 1. 1. do 31.03.2008

v 000 EUR	Januar -marec 2008	Januar - marec 2007	I 08/07
<b>ČISTI PRIHODKI OD PRODAJE</b>	<b>62.951</b>	<b>54.988</b>	<b>114</b>
DRUGI POSLOVNI PRIHODKI	648	142	456
STROŠKI BLAGA, MATERIALA IN STORITEV	43.100	38.958	111
STROŠKI DELA	11.755	9.763	120
ODPISI VREDNOSTI	4.121	3.425	120
a) Amortizacija in drugi odpisi neopredmetenih dolgoročnih sredstev in opredmetenih osnovnih sredstev	3.679	3.063	120
b) Odpisi in popravki vrednosti obratnih sredstev	442	362	122
DRUGI POSLOVNI ODHODKI	401	394	102
<b>POSLOVNI IZID IZ POSLOVANJA</b>	<b>4.222</b>	<b>2.590</b>	<b>163</b>
FINANČNI PRIHODKI IZ DELEŽEV	27	23.407	0
FINANČNI PRIHODKI IZ DANIH POSOJIL	299	11	2.718
FINANČNI PRIHODKI IZ POSLOVNIH TERJATEV	413	299	138
FINANČNI ODHODKI IZ OSLABITVE IN ODPISOV FINANČNIH NALOŽB	11	7	157
FINANČNI ODHODKI IZ FINANČNIH OBVEZNOSTI	2.369	456	520
FINANČNI ODHODKI IZ POSLOVNIH OBVEZNOSTI	308	149	207
<b>POSLOVNI IZID IZ REDNEGA POSLOVANJA</b>	<b>2.273</b>	<b>25.695</b>	<b>9</b>
Davek od dobička	487	3.147	15
Odloženi davki	54	13	415
<b>ČISTI POSLOVNI IZID IZ REDNEGA POSLOVANJA</b>	<b>1.732</b>	<b>22.535</b>	<b>8</b>
Čisti dobiček/izguba po obdavčitvi iz ustavljenega poslovanja	0	-142	-
<b>ČISTI POSLOVNI IZID OBRAČUNSKEGA OBDOBJA</b>	<b>1.732</b>	<b>22.393</b>	<b>8</b>
Čisti poslovni izid manjšinskih lastnikov	242	109	222
Čisti poslovni izid večinskega lastnika	1.490	22.284	7
<b>Osnovni in prilagojeni čisti dobiček na delnico (v EUR)</b>	<b>0,19</b>	<b>2,82</b>	<b>7</b>

Pojasnila računovodskih izkazov so del računovodskih izkazov in jih je potrebno brati v povezavi z njimi.

## KONSOLIDIRANA BILANCA STANJA SKUPINE INTEREUROPA na dan 31.03.2008

v 000 EUR	31.3.2008	31.12.2007	I 08/07
<b>SREDSTVA</b>	<b>425.448</b>	<b>408.571</b>	<b>104</b>
<b>DOLGOROČNA SREDSTVA</b>	<b>330.312</b>	<b>320.187</b>	<b>103</b>
Neopredmetena sredstva in dolgoročne aktivne časovne razmejitev	8.302	8.105	102
Opredmetena osnovna sredstva	296.491	285.086	104
Naložbene nepremičnine	12.031	12.831	94
Dolgoročne finančne naložbe	13.265	13.979	95
Dolgoročne poslovne terjatve	23	23	100
Odložene terjatve za davek	200	163	123
<b>KRATKOROČNA SREDSTVA (BREZ AČR)</b>	<b>88.482</b>	<b>83.927</b>	<b>105</b>
Sredstva za prodajo in ustavljeno poslovanje	1.326	2.105	63
Zaloge	137	150	91
Kratkoročne finančne naložbe	3.046	3.368	90
Kratkoročne poslovne terjatve	75.286	69.924	108
Denarna sredstva	8.687	8.380	104
<b>KRATKOROČNE AKTIVNE ČASOVNE RAZMEJITVE (AČR)</b>	<b>6.654</b>	<b>4.457</b>	<b>149</b>
<b>KRATKOROČNA SREDSTVA (Z AČR)</b>	<b>95.136</b>	<b>88.384</b>	<b>108</b>
<b>OBVEZNOSTI DO VIROV SREDSTEV</b>	<b>425.448</b>	<b>408.571</b>	<b>104</b>
<b>KAPITAL</b>	<b>184.908</b>	<b>186.154</b>	<b>99</b>
<b>Kapital večinskega lastnika</b>	<b>173.182</b>	<b>174.143</b>	<b>99</b>
Vpoklicani kapital	32.976	32.976	100
Kapitalske rezerve	49.403	49.403	100
Rezerve iz dobička	12.156	12.008	101
Presežek iz prevrednotenja	5.518	6.029	92
Preneseni čisti poslovni izid	75.560	49.557	152
Čisti poslovni izid poslovnega leta	1.490	26.063	6
Uskupinjevalni popravek kapitala (prevedbene tečajne razlike)	-3.921	-1.893	207
<b>Kapital manjšinskih lastnikov</b>	<b>11.726</b>	<b>12.011</b>	<b>98</b>
<b>REZERVACIJE IN DOLGOROČNE PASIVNE ČASOVNE RAZMEJITVE</b>	<b>3.294</b>	<b>3.304</b>	<b>100</b>
<b>DOLGOROČNE OBVEZNOSTI</b>	<b>103.944</b>	<b>81.331</b>	<b>128</b>
Dolgoročne finančne obveznosti	100.591	77.796	129
Dolgoročne poslovne obveznosti	2.473	2.517	98
Odložene obveznosti za davek	880	1.018	86
<b>KRATKOROČNE OBVEZNOSTI</b>	<b>133.302</b>	<b>137.782</b>	<b>97</b>
Kratkoročne finančne obveznosti	71.035	83.640	85
Kratkoročne poslovne obveznosti	62.267	54.142	115

Pojasnila računovodskih izkazov so del računovodskih izkazov in jih je potrebno brati v povezavi z njimi.

## 1.2. Pojasnila k računovodskim izkazom skupine Intereuropa

### a) Pojasnila k IZKAZU POSLOVNEGA IZIDA

**Čisti prihodki od prodaje** v skupini Intereuropa znašajo 62.951 tisoč € in so za 14 % (oz. 7.963 tisoč €) večji od primerljivih lanskoletnih, medtem ko so **stroški blaga, materiala in storitev** porasli za 11 % (oz. 4.142 tisoč €).

**Drugi poslovni prihodki** v višini 648 tisoč € predstavljajo pretežno prihodke iz naslova plačanih terjatev, za katere je bil v predhodnih letih oblikovan popravek vrednosti in prihodke iz prejetih odškodnin s strani zavarovalnic.

**Odpisi vrednosti** znašajo 4.121 tisoč € in predstavljajo stroške amortizacije neopredmetenih dolgoročnih sredstev in opredmetenih osnovnih sredstev v višini 3.679 tisoč €, preostali del v višini 442 tisoč € pa se nanaša na popravke vrednosti terjatev do kupcev.

**Poslovni izid iz poslovanja** v obravnavanem obdobju znaša 4.222 tisoč € in je za 63 % (oz. 1.632 tisoč €) večji od primerljivega lanskoletnega, na kar je vplival predvsem večji porast čistih prihodkov od prodaje kot je znašal porast poslovnih odhodkov.

**Finančni prihodki iz deležev** višini 27 tisoč € predstavljajo pripadajoči čisti dobiček skupaj obvladovane družbe, medtem ko se v lanskoletnih podatkih odraža predvsem uresničen dobiček pri prodaji delnic Banke Koper d.d.

Med **finančnimi odhodki** izstopajo odhodki iz bančnih kreditov, namenjenih vlaganju v opredmetena osnovna sredstva, saj so v primerjavi z lanskim prvim trimesečjem porasli za 1.913 tisoč €

**Poslovni izid iz rednega poslovanja** znaša 2.273 tisoč €. Je nižji od primerljivega lanskoletnega za 23.422 tisoč €, na kar ima največji učinek lanskoletni dosežen kapitalski dobiček.

Ob upoštevanju davka od dobička je skupina Intereuropa v prvem trimesečju letošnjega leta ustvarila **čisti poslovni izid** v višini **1.732 tisoč €**.

## b) Pojasnila h KONSOLIDIRANI BILANCI STANJA NA DAN 31. 03. 2008

### Dolgoročna sredstva

Pri **opredmetenih osnovnih sredstvih** beležim porast za 4 % (oz. za 11.405 tisoč €) na kar so vplivala predvsem večja nova vlaganja v opredmetena osnovna sredstva kot je znašala amortizacija sredstev.

**Dolgoročne finančne naložbe** se nanašajo predvsem na obvladujočo družbo. Njihovo 5 % zmanjšanje je posledica prevrednotenja na pošteno vrednost glede na zmanjšanje cen vrednostnih papirjev na borzi.

### Kratkoročna sredstva

Pri **kratkoročnih sredstvih (brez AČR)** beležimo povečanje za 5 % (oz. za 4.555 tisoč €) na kar ima največji vpliv povečanje terjatev do kupcev.

**Sredstva za prodajo** z vrednostjo 1.326 tisoč € predstavljajo nepremičnine, ki so namenjene prodaji.

**Kratkoročne finančne naložbe** v višini 3.046 tisoč € v pretežni meri predstavljajo kratkoročne depozite in kratkoročno dana posojila drugim.

**Kratkoročne aktivne časovne razmejitve** so na dan 31.3.2008 pripoznane v vrednosti 6.654 tisoč €. Vsebujejo predvsem kratkoročno nezaračunane prihodke v višini nastalih direktnih stroškov, za katere se pričakuje, da jih bo mogoče pokriti in nezaračunane carinske dajatve.

**Kapital skupine** je pripoznan v višini 184.908 tisoč € in je glede na primerljivi bilančni dan manjši za 1% (oz. 1.246 tisoč €).

Na zmanjšanje vpliva predvsem:

- predvrednotenje finančnih naložb na nižjo tržno vrednost za 511 tisoč € (zmanjšanje cen na borzi),
- zmanjšanje prevedbenih tečajnih razlik v skupini za 2.028 tisoč € in
- izplačilo dobičkov manjšinskim lastnikom v višini 566 tisoč €

Na povečanje kapitala pa vpliva dosežen čisti dobiček skupine v višini 1.732 tisoč € obravnavanega obdobja. Delež kapitala v obveznostih do virov sredstev je 43-odstoten.

### **Rezervacije in dolgoročne pasivne časovne razmejitve**

Na dan bilance stanja ima skupina 3.294 tisoč € neizkoriščenih dolgoročnih rezervacij. Pretežni del predstavljajo rezervacije za pokojnine in podobne obveznosti.

**Finančne in poslovne obveznosti (vključno z odloženimi obveznostmi za davek) skupine** znašajo 237.246 tisoč € in predstavljajo 56 % obveznosti do virov sredstev.

Medtem ko so se dolgoročne finančne obveznosti povečale za 22.795 tisoč €, so se kratkoročne finančne obveznosti zmanjšale 12.605 tisoč €, tako da je skupni učinek povečanja financiranja za 10.190 tisoč €

## 2. RAČUNOVODSKO POROČILO ZA OBVLADUJOČO DRUŽBO INTEREUROPA d.d

### 2.1. Računovodski izkazi obvladujoče družbe Intereuropa d.d.

IZKAZ POSLOVNEGA IZIDA DRUŽBE INTEREUROPA od 1. januarja do 31. marca 2008

v 000 EUR	Januar -marec 2008	Januar - marec 2007	I 08/07
<b>ČISTI PRIHODKI OD PRODAJE</b>	<b>34.686</b>	<b>33.109</b>	<b>105</b>
DRUGI POSLOVNI PRIHODKI	122	91	134
STROŠKI BLAGA, MATERIALA IN STORITEV	26.432	25.440	104
STROŠKI DELA	5.636	4.941	114
ODPISI VREDNOSTI	1.444	1.309	110
a) Amortizacija in drugi odpisi neopredmetenih dolgoročnih sredstev in opredmetenih osnovnih sredstev	1.173	1.173	100
b) Odpisi in popravki vrednosti obratnih sredstev	271	136	199
DRUGI POSLOVNI ODHODKI	200	224	89
<b>POSLOVNI IZID IZ POSLOVANJA</b>	<b>1.096</b>	<b>1.286</b>	<b>85</b>
FINANČNI PRIHODKI IZ DELEŽEV	803	23.953	3
FINANČNI PRIHODKI IZ DANIH POSOJIL	730	91	802
FINANČNI PRIHODKI IZ POSLOVNIH TERJATEV	135	101	134
FINANČNI ODHODKI IZ OSLABITVE IN ODPISOV FINANČNIH NALOŽB	0	7	-
FINANČNI ODHODKI IZ FINANČNIH OBVEZNOSTI	1.328	256	519
FINANČNI ODHODKI IZ POSLOVNIH OBVEZNOSTI	92	50	184
<b>POSLOVNI IZID IZ REDNEGA POSLOVANJA</b>	<b>1.344</b>	<b>25.118</b>	<b>5</b>
Davek od dobička	198	2.889	7
Odloženi davki	9	13	69
<b>ČISTI POSLOVNI IZID OBRAČUNSKEGA OBDOBJA</b>	<b>1.137</b>	<b>22.216</b>	<b>5</b>
<b>Osnovni in prilagojeni čisti dobiček na delnico (v EUR)</b>	<b>0,14</b>	<b>2,81</b>	<b>5</b>

Pojasnila računovodskih izkazov so del računovodskih izkazov in jih je potrebno brati v povezavi z njimi.

## BILANCA STANJA OBVLADUJOČE DRUŽBE na dan 31. 03. 2008

v 000 EUR	31.3.2008	31.12.2007	I 08/07
<b>SREDSTVA</b>	<b>326.652</b>	<b>313.071</b>	<b>104</b>
<b>DOLGOROČNA SREDSTVA</b>	<b>255.333</b>	<b>253.616</b>	<b>101</b>
Neopredmetena sredstva in dolgoročne aktivne časovne razmejitve	3.396	3.146	108
Opredmetena osnovna sredstva	107.383	104.739	103
Naložbene nepremičnine	11.307	12.102	93
Dolgoročne finančne naložbe	133.247	133.629	100
<b>KRATKOROČNA SREDSTVA (BREZ AČR)</b>	<b>65.229</b>	<b>55.429</b>	<b>118</b>
Sredstva za prodajo in ustavljeno poslovanje	591	1.366	43
Zaloge	51	60	85
Kratkoročne finančne naložbe	33.639	22.147	152
Kratkoročne poslovne terjatve	30.715	31.770	97
Denarna sredstva	233	86	271
<b>KRATKOROČNE AKTIVNE ČASOVNE RAZMEJITVE (AČR)</b>	<b>6.090</b>	<b>4.026</b>	<b>151</b>
<b>KRATKOROČNA SREDSTVA (Z AČR)</b>	<b>71.319</b>	<b>59.455</b>	<b>120</b>
<b>OBVEZNOSTI DO VIROV SREDSTEV</b>	<b>326.652</b>	<b>313.071</b>	<b>104</b>
<b>KAPITAL</b>	<b>159.753</b>	<b>159.127</b>	<b>100</b>
Vpoklicani kapital	32.976	32.976	100
Kapitalske rezerve	49.403	49.403	100
Rezerve iz dobička	11.096	11.096	100
Presežek iz prevrednotenja	5.496	6.007	91
Preneseni čisti poslovni izid	59.645	40.262	148
Čisti poslovni izid poslovnega leta	1.137	19.383	6
<b>REZERVACIJE IN DOLGOROČNE PASIVNE ČASOVNE RAZMEJITVE</b>	<b>1.835</b>	<b>1.834</b>	<b>100</b>
<b>DOLGOROČNE OBVEZNOSTI</b>	<b>69.173</b>	<b>47.397</b>	<b>146</b>
Dolgoročne finančne obveznosti	68.540	46.540	147
Dolgoročne poslovne obveznosti	19	19	100
Odložene obveznosti za davek	614	838	73
<b>KRATKOROČNE OBVEZNOSTI</b>	<b>95.891</b>	<b>104.713</b>	<b>92</b>
Kratkoročne finančne obveznosti	62.920	73.298	86
Kratkoročne poslovne obveznosti	32.971	31.415	105

Pojasnila računovodskih izkazov so del računovodskih izkazov in jih je potrebno brati v povezavi z njimi.

## 2.2. Pojasnila k računovodskim izkazom obvladujoče družbe Intereuropa d.d.

### a) Pojasnila k IZKAZU POSLOVNEGA IZIDA

**Čisti prihodki od prodaje** znašajo 34.686 tisoč € in so višji od lanskih doseženih prihodkov v enakem obdobju za 5 % (oz. za 1.577 tisoč €).

**Drugi poslovni prihodki** znašajo 122 tisoč € 75 % te vrednosti predstavljajo predvsem plačane terjatve, za katere je bil v predhodnih letih oblikovan popravek vrednosti.

**Odpisi vrednosti** z vrednostjo 1.444 tisoč € predstavljajo stroške amortizacije neopredmetenih dolgoročnih sredstev in opredmetenih osnovnih sredstev z vrednostjo 1.173 tisoč € in odpise ter popravke vrednosti obratnih sredstev v višini 271 tisoč €

**Poslovni izid iz poslovanja** je v letošnjem prvem trimesečju dosegel vrednost 1.096 tisoč € in je za 190 tisoč € manjši od primerljivega lanskega poslovnega izida iz poslovanja.

**Finančni prihodki iz deležev** višini 803 tisoč €, ki se v celoti nanašajo na čiste dobičke ki so jih oz. jih bodo odvisne družbe nakazale obvladujoči družbi, na podlagi sklepov skupščin, sprejetih v letošnjem prvem trimesečju.

Med **finančnimi odhodki** izstopajo odhodki iz posojil, prejetih od bank, saj so v primerjavi z lanskim prvim trimesečjem porasli za 1.062 tisoč €

**Poslovni izid iz rednega poslovanja znaša 1.344 tisoč €**. Je nižji od primerljivega lanskoletnega za 23.774 tisoč €, na kar ima največji učinek v lanskem primerljivem obdobju uresničen kapitalski dobiček ter nekoliko nižji poslovni izid iz poslovanja v obravnavanem obdobju.

Ob upoštevanju davka od dobička (207 tisoč €) je obvladujoča družba Intereuropa d.d. v prvem trimesečju letošnjega leta ustvarila **čisti poslovni izid** v višini **1.137 tisoč €**

## b) Pojasnila k BILANCI STANJA

**Dolgoročna sredstva** so glede na stanje na dan 31.12.2007 povečala za 4 % na kar so zlasti vplivala nova vlaganja v opredmetena osnovna sredstva.

### **Dolgoročne finančne naložbe**

Stanje dolgoročnih finančnih naložb se v letošnjem prvem trimesečju ni bistveno spremenilo. Medtem, ko so se za prodajo razpoložljiva finančna sredstva zmanjšala iz naslova prevrednotenja na pošteno vrednost glede na zmanjšanje cen vrednostnih papirjev na borzi, so se povečala dana posojila odvisnim družbam.

Pri **kratkoročnih sredstvih (brez AČR)** beležimo 18 – odstotno povečanje (oz. za 9.800 tisoč €), na kar ima največji vpliv povečanje kratkoročno danih posojil odvisnih družbam.

**Sredstva za prodajo** z vrednostjo 591 tisoč € predstavljajo nepremičnine, ki so namenjene prodaji.

**Kratkoročne finančne naložbe** v višini 33.639 tisoč € v pretežni meri predstavljajo dana posojila družbam v skupini (33.145 tisoč €).

**Kratkoročne aktivne časovne razmejitve** so na dan 31.3.2008 pripoznane v vrednosti 6.090 tisoč € Vsebujejo predvsem kratkoročno nezaračunane prihodke v višini nastalih direktnih stroškov, za katere se pričakuje, da jih bo mogoče pokriti in nezaračunane carinske dajatve.

### **Kapital**

Na dan 31.3.2008 znaša kapital 49 % vseh obveznosti do virov sredstev, kar kaže na skoraj 50% stopnjo samofinanciranja. V obravnavanem obdobju se je povečal na račun čistega dobička obravnavanega obdobja (1.137 tisoč €) in zmanjšal na račun presežka iz prevrednotenja finančnih naložb (511 tisoč €).

### **Rezervacije in dolgoročne pasivne časovne razmejitve**

Na dan bilance stanja ima družba 1.836 tisoč € neizkoriščenih dolgoročnih rezervacij. Pretežni del predstavljajo rezervacije za pokojnine in podobne obveznosti.

**Finančne in poslovne obveznosti (vključno z odloženimi obveznostmi za davek)** znašajo 165.064 tisoč € in predstavljajo in predstavljajo 51 % obveznosti do virov sredstev. Medtem ko so se dolgoročne finančne obveznosti povečale za 22.000 tisoč €, so se kratkoročne finančne obveznosti zmanjšale 10.378 tisoč €, tako da je skupni učinek povečanja financiranja za 11.622 tisoč €.

## D. ZAKLJUČEK

V prvih treh mesecih leta 2008 smo v koncernu Intereuropa občutno izboljšali prodajne rezultate na vseh poslovnih področjih in ustvarili 63 milijonov € čistih prihodkov od prodaje, kar je 14,5 odstotkov več kot v enakem obdobju lanskega leta. V prodajnem rezultatu se odraža širitev poslovanja na nove geografske trge, pa tudi začetek izkoriščanja nekaterih na novo pridobljenih zmogljivosti.

Dosežen poslovni izid iz poslovanja v obdobju predstavlja 4,2 milijona € in presega lanskoletnega za 63 odstotkov. Načrtovane vrednosti nismo uspeli doseči, vendar je dosežena višina v okviru pričakovanj za prvo trimesečje. Glede na to, da nove infrastrukture še ne izkoriščamo popolnoma, pričakujemo pozitivne učinke na poslovni rezultat v prihodnjih obdobjih.

V prvem trimesečju leta 2008 smo ustvarili 1,7 milijona € čistega poslovnega izida, kar je 22 odstotkov nad načrtovano vrednostjo. Če izločimo lanskoletni dobiček od prodaje deleža v Banki Koper d.d., smo v letošnjem trimesečju kljub večji finančni obremenitvi zaradi financiranja investicij uspeli preseči čisti poslovni izid lanskega trimesečja (za 2,4 odstotka).

Investicijski cikel, ki je bil v letu 2007 izredno intenziven, se počasi umirja. Večina izvedenih investicij v osnovna sredstva, ki so v tem obdobju znašale 14,8 milijonov €, se nanaša na dokončanje nekaterih velikih naložb iz preteklega leta.

INTEREUROPA d.d.  
predsednik uprave  
mag. Andrej Lovšin

