

## KONCERN INTEREUROPA

Intereuropa, Globalni logistični servis, delniška družba

*Nerevidirano poročilo o  
poslovanju koncerna  
INTEREUROPA v obdobju  
januar – september 2008*



**Intereuropa**<sup>®</sup>

Globalni logistični servis

*Koper, november 2008*

Skladno z določili Zakona o trgu finančnih instrumentov družba INTEREUROPA d.d. objavlja Poročilo o poslovanju koncerna Intereuropa v obdobju januar – september 2008.

Nerevidirani konsolidirani in nekonsolidirani računovodski izkazi so pripravljene v skladu z Mednarodnimi standardi računovodskega poročanja.

Poročilo je na vpogled na sedežu družbe INTEREUROPA d.d., Vojkovo nabrežje 32, 6504 Koper.

Nerevidirano poročilo o poslovanju koncerna Intereuropa v obdobju januar – september 2008 bo objavljeno tudi na spletnih straneh družbe INTEREUROPA d.d. [www.intereuropa.si](http://www.intereuropa.si) od dne 20.11.2008.

## V S E B I N A

<b>A. UVOD</b> .....	<b>3</b>
<b>B. POSLOVNO POROČILO</b> .....	<b>8</b>
1. POSLOVANJE KONCERNA INTEREUROPA.....	8
1.1. Prodajni dosežki .....	8
1.2. Finančni rezultat poslovanja .....	12
1.3. Naložbe v osnovna sredstva.....	13
1.4. Upravljanje s človeškimi viri .....	14
1.5. Celovita kakovost poslovanja .....	16
1.6. Ustvarjanje vrednosti za lastnike.....	17
2. POSLOVANJE DRUŽBE INTEREUROPA D.D. ....	20
3. POSLOVANJE ODVISNE DRUŽBE OOO INTEREUROPA-EAST, MOSKVA .....	21
<b>C. RAČUNOVODSKO POROČILO</b> .....	<b>23</b>
1. RAČUNOVODSKO POROČILO ZA SKUPINO INTEREUROPA.....	24
1.1. Računovodski izkazi skupine Intereuropa .....	24
1.2. Pojasnila k računovodskim izkazom skupine Intereuropa.....	26
2. RAČUNOVODSKO POROČILO ZA OBVLADUJOČO DRUŽBO INTEREUROPA D.D. ....	28
2.1. Računovodski izkazi obvladujoče družbe Intereuropa d.d. ....	28
2.2. Pojasnila k računovodskim izkazom obvladujoče družbe Intereuropa d.d.....	30
<b>D. ZAKLJUČEK</b> .....	<b>32</b>

## A. UVOD

V koncernu Intereuropa smo v devetih mesecih poslovanja ustvarili 203 milijone € čistih prihodkov od prodaje in za 18 odstotkov presegle rezultat enakega obdobja lanskega leta. Za načrtovano vrednostjo prodaje smo zaostali za 17 odstotkov, kar je predvsem posledica časovnega zamika v izgradnji infrastrukture za prevoz avtomobilov z železnico v logističnem centru Čehov v Rusiji. V obvladujoči družbi Intereuropa d.d. smo ustvarili 114 milijonov € čistih prihodkov od prodaje, kar predstavlja 8 odstotkov več kot v lanskem letu.

Na ravni koncerna smo v devetih mesecih leta 2008 beležili 7,0 milijonov € čistega poslovnega izida, kar je za 36 odstotkov pod načrtovanim. Največje odmike beležimo v družbah OOO Intereuropa-East Moskva, Intereuropa d.d., Intereuropa Transport d.o.o. ter Intereuropa, Logističke usluge d.o.o. Zagreb. V obvladujoči družbi Intereuropa d.d. smo prvih devet mesecev leta 2008 zaključili z 2,6 milijona € čistega poslovnega izida in prekoračili načrtovanega za 2 milijona €

### Ključni dosežki obdobja:

- Čisti prihodki od prodaje **à** 203 mio €
- Čisti poslovni izid **à** 7,0 mio €
- Čista dobičkonosnost kapitala **à** 4,2 % (na letni ravni)

### Osnovni podatki družbe

<b>Obvladujoča družba</b>	<b>Intereuropa, Globalni logistični servis, delniška družba</b>
Skrajšano ime	Intereuropa d.d.
Država obvladujoče družbe	Slovenija
Sedež obvladujoče družbe	Vojkovo nabrežje 32, 6000 Koper
Matična številka	5001684
Davčna številka	56405006
Transakcijski račun	10100-0000006785 pri Banki Koper d.d., Koper
Vpis v sodni register	Registrirano pri Okrožnem sodišču v Kopru, številka vložka 1/00212/00
Osnovni kapital družbe	32.976.185,11 €
Število izdanih in vplačanih delnic	7.902.413 navadnih kosovnih delnic
Kotacija delnic	delnice IEKG kotirajo v prvi borzni kotaciji Ljubljanske borze vrednostnih papirjev
Uprava	mag. Andrej Lovšin, predsednik Zvezdan Markežič, namestnik predsednika Ondina Jonke, članica uprave – delavska direktorica
Predsednik nadzornega sveta	Boštjan Rigler

<b>Koncern Intereuropa</b>	
Število zaposlenih	2.830 zaposlenih
Vozni park	več kot 600 lastnih kamionov in ostalih dostavnih vozil
Skupne skladiščne površine	več kot 230.000 m <sup>2</sup> lastnih skladiščnih površin
Skupna površina zemljišč	več kot 2.200.000 m <sup>2</sup>
Članstvo v mednarodnih organizacijah	FIATA, IATA, FETA, FONASBA, BIMCO, IRU
Dokazi kakovosti	certifikat ISO 9001:2000 za izvajanje logističnih storitev v obvladujoči družbi Intereuropa d.d. in v odvisnih družbah Intereuropa, Logističke usluge, d.o.o., Zagreb, Intereuropa Transport d.o.o., Koper in Intereuropa RTC d.d. Sarajevo, certifikat ISO 9001:2000 za izvajanje pomorsko agencijskih storitev v odvisni družbi Interagent d.o.o. Koper
Lastna poslovna mreža	Slovenija, Hrvaška, Srbija, Kosovo, Bosna in Hercegovina, Makedonija, Avstrija, Nemčija, Francija, Ukrajina, Rusija, Črna gora

## Pomembnejši dogodki v obdobju januar - september 2008

### *Januar*

- 1. januarja je odvisna družba Intereuropa Transport & Spedition GmbH odprla svojo filialo v Stuttgartu, kjer bodo skrbeli za kompletne in delne naklade za komitente na območju Stuttgarta.
- 16. januarja je v Podgorici potekala skupščina, na kateri je bil imenovan nov odbor direktorjev družbe Zetatrans A.D. Sprejete so bile tudi manjše spremembe statuta podjetja.
- 18. januarja je bil uveden stečajni postopek za Intereuropino odvisno družbo Schneider & Peklär Gesellschaft m.b.H., Dunaj.

### *Februar*

- 20. februarja smo v okviru skupne donatorske akcije z Luko Koper, Banko Koper in Istrabenzom Zdravstvenemu domu Koper predali novo urgentno vozilo za Prehospitalno enoto nujne medicinske pomoči v vrednosti 120.000 €
- 28. februarja je potekala redna seja nadzornega sveta družbe Intereuropa d.d., kjer je bilo obravnavano poročilo uprave o poslovanju koncerna Intereuropa v letu 2007. Poročilo je bilo sprejeto z ugotovitvijo, da je koncern poslovno leto 2007 zaključil uspešno.
- Konec februarja je Intereuropa odpremila prvo železniško kompozicijo z avtomobili, ki so iz koprskega pristanišča namenjeni v Rusijo. Kompozicija prepelje od 160-180 avtomobilov, ki potujejo do Tuzserja na Madžarskem, kjer se prekladajo in nadaljujejo pot do končnega cilja – Intereuropinega novega logističnega centra Moskva-Čehov.

### *Marec*

- 27. marca 2008 potekala seja nadzornega sveta družbe, kjer se je v okviru obravnave investicije v logistični center Moskva Čehov nadzorni svet seznanil z dodatno dokumentacijo, ki jo je zahteval od uprave na predhodni seji ter na osnovi pregleda predložene dokumentacije v nadaljevanju podal soglasje k novi vrednosti investicije v moskovski logistični center, ki je predvidena v višini 123 milijonov €

### *April*

- 11. aprila je NFD1 Delniški investicijski sklad, investicijska družba d.d., Ljubljana kupil 430 delnic z oznako IEKG in ima sedaj v lasti skupaj 395.248 delnic z oznako IEKG, kar predstavlja 5,002% vseh glasovalnih pravic družbe.
- 15. aprila se je Intereuropa v Ljubljani udeležila Dni slovenskega kapitala v organizaciji Ljubljanske borze, kjer je predstavila načrte razvoja družbe in pričakovanja glede prihodkov od prodaje ter aktualno investicijo v Rusiji, s katero koncern Intereuropa pridobiva vse bolj pomembno vlogo na ruskem trgu avtomobilske logistike.
- 17. aprila je potekala redna seja nadzornega sveta družbe Intereuropa d.d., kjer je bilo sprejeto revidirano Letno poročilo koncerna Intereuropa za poslovno leto 2007. Obravnavano in sprejeto je bilo tudi Poročilo nadzornega sveta o rezultatih preveritve revidiranega letnega poročila Intereurope d.d. za leto 2007 ter predlog uprave o uporabi bilančnega dobička, po katerem je izplačilo bruto dividende v višini 0,58 evrov na delnico.
- V dneh od 22. do 25. aprila 2008 se je v Moskvi odvijal eden največjih mednarodnih transportno-logističnih sejmov te države in njene okolice. Prvič se je v vlogi razstavljalca predstavila tudi Intereuropa. Sejma so se udeležili predstavniki odvisne družbe Intereuropa-East d.o.o. in Intereurope-FLG d.o.o., ki so zainteresiranim potencialnim komitentom predstavili prednosti, ki jih Intereuropa nudi na ruskem trgu.

### *Maj*

- 9. maja je bila registrirana nova odvisna družba »Intereuropa Transport und Spedition G.m.b.H.« s sedežem v Lebringu blizu Gradca v Avstriji, ki je z uradnim poslovanjem začela 1. junija 2008.
- 19. maja je potekala redna seja nadzornega sveta družbe Intereuropa d.d., na kateri je nadzorni svet obravnaval in sprejel poročilo uprave o poslovanju koncerna Intereuropa za prvo trimesečje leta 2008 ter ugotovil, da je koncern prvo trimesečje sklenil uspešno.
- V času od 30. maja do 1. junija 2008 je v Poreču potekala 24. Intereuropiada. Tradicionalne športno-družabne igre koncerna Intereuropa so letos zabeležile rekordno število udeležencev.

#### *Junij*

- 9. junija je Intereuropa Skopje d.o.o. odprla svojo poslovalnico na meji s Kosovom, na mejnem prehodu Blace.
- Intereuropa je 13. junija na logističnem terminalu v Celju slavnostno odprla novo skladišče v izmeri 9.000 m<sup>2</sup>, posebej prilagojeno za belo tehniko in blago široke potrošnje.
- V dneh od 17. do 19. junija se je v Šanghaju na razstavišču »New International Expo Center« odvijal eden največjih mednarodnih transportnih sejmov v državi, ki smo se ga udeležili skupaj z Luko Koper.

#### *Julij*

- 4. julija so delničarji družbe Intereuropa d.d. na 18. skupščini sprejeli letno poročilo za leto 2007 ter sklepali o uporabi bilančnega dobička, spremembah statuta, udeležbi članov uprave in nadzornega sveta pri dobičku družbe, imenovanju pooblaščenega revizijske družbe ter podelili razrešnico upravi in nadzornemu svetu. Sprejeli so tudi sklep o sklenitvi pogodb o udeležbi delavcev pri dobičku družbe Intereuropa d.d. in odvisnih družb v Sloveniji.
- V mesecu juliju je družba Intereuropa d.d. podpisala pogodbo o odsvojitvi poslovnega deleža, s katero je odsvojila svoj 40 % poslovni delež v družbi AC-Interauto d.o.o.
- Konec meseca julija je družba Intereuropa - log. usluge Beograd vzpostavila novo redno linijo v zbirnem prometu z Grčijo (Atene).

#### *Avgust*

- 28. avgusta je potekala seja nadzornega sveta družbe, ki je obravnaval in sprejel polletno poročilo uprave o poslovanju koncerna Intereuropa in ga sprejel z ugotovitvijo, da je koncern prvo polletje leta 2008 zaključil uspešno.

#### *September*

- V septembru je Intereuropa Skopje d.o.o. pričela z lastnimi kamioni izvajati redni izvozni zbirni promet iz Makedonije.
- TOV Intereuropa Ukrajina je v septembru organizirala srečanje s predsednikom Gospodarske Zbornice mesta Kijev g. Mikola V. Zasulsky.
- Intereuropa RTC d.d. Sarajevo je bila ekskluzivni špediter in udeleženec 6. Mednarodnega sejma ekoturizma, ekologije, zdrave hrane, ekološke predelave lesa in ekološke industrije EKO BIS 2008, ki je trajal od 11. do 14. septembra.
- 25. in 26. septembra se je Intereuropa udeležila 7. Konference poslovne logistike v Portorožu, ki jo organizira Planet GV d.o.o. z namenom prepoznavanja glavnih trendov v logistiki ter odzivanja slovenskih podjetij nanje.
- 26. septembra 2008 se je Intereuropa kot veliki pokrovitelj v Portorožu udeležila 2. Konference o logistiki – Logistika 08 z nazivom "Izzivi ponudbe in povpraševanja v logistiki", ki jo je organiziral častnik Finance.

#### **Pomembnejši dogodki po zaključku obdobja:**

- 13. in 14. oktobra je uprava družbe Intereuropa d.d. obiskala novi logistični center v Čehovu (Moskva) in na lokaciji organizirala novinarsko konferenco, na kateri je bil poleg neposredne seznanitve novinarjev z logističnim centrom Čehov, predstavljen pregled doseženih ciljev in uspehov uprave ob polovici njenega mandata.
- Intereuropa d.d. je 15. oktobra 2008 prvič organizirala »Srečanje Intereurope d.d. s slovenskimi analitiki in vlagatelji«. Udeležilo se ga je 23 analitikov, katerim so predstavniki vodstva podjetja predstavili poslovanje Intereurope s poudarkom na naložbi v Logistični center Čehov v Moskvi ter pričakovanja do leta 2011.
- Intereuropa se je predstavila na mednarodni promociji kapitalskih trgov JV Evrope, ki jo je v sodelovanju z Raiffeisen Centrobank organizirala Ljubljanska borza. Dogodek se je odvijal 15. in 16. oktobra na Dunaju, njegov namen pa je bila promocija najboljših regijskih izdajateljev, njihovih trgov kapitala ter mednarodnih vlagateljev.
- 22. oktobra je nadzorni svet na redni seji izdal soglasje k izvedbi zaključitve izgradnje logističnega centra Čehov, kar pomeni tudi nadaljevanje del na ustavljenih objektih (dopolnitev ponudbe s pridobivanjem statusa carinskega terminala), izvedbo dodatnih zahtev lokalnih oblasti in naročnika ter povišanje cen materiala in del. Skupna investicijska vrednost projekta sedaj znaša 140,8 milijonov €


## Organiziranost koncerna Intereuropa

Slovenija	Intereuropa d.d., Koper	Interagent d.o.o., Koper 100%	Interzav d.o.o., Koper 71,28%	Intereuropa Transport d.o.o., Koper 100%	Intereuropa IT d.o.o., Koper 100%	Intereuropa-FLG d.o.o., Ljubljana 50%
Hrvaška	Intereuropa, Logistične usluge, d.o.o. Zagreb 99,96%	Intereuropa Sajam d.o.o. Zagreb 51%	Itar d.o.o. Zagreb 99,96%			
Bosna in Hercegovina	Intereuropa RTC d.d. Sarajevo 89,29%					
Makedonija	Intereuropa Skopje DOO Skopje 99,56%	Intereuropa Transport DOOEL Skopje 99,56%				
Srbija	A.D. Intereuropa, Logistične usluge, Beograd 73,62%					
Kosovo	Intereuropa Kosova l.l.c., Priština 90%					
Črna Gora	Zetatrans A.D. Podgorica 68,39%					
Rusija	OOO Intereuropa-East Moskva 100%					
Francija	Intereuropa S.A.S., Saint Pierre de Chandieu 67,60%					
Ukrajina	TOV TEK ZTS, Užgorod 66,67%	TOV Intereuropa-Ukrajina, Kiev 100%	TOV DDT, Onakivci 100%			
Avstrija	Schneider&Peklar GmbH, Dunaj 100%*	Intereuropa Trans.&Sped. GmbH, Lebring 100%				
Nemčija	Intereuropa Trans.&Sped. GmbH, Troisdorf 90,48%					

 Obvladujoča družba

 Posredno odvisna družba

 Odvisna družba

 Skupaj obvladovana družba

\* ustavljeno poslovanje

% Odstotek lastništva obvladujoče družbe

## Razvojna strategija poslovanja koncerna

### **Naša vizija je:**

Biti prepoznavni kot vodilni ponudnik celovitih logističnih storitev v srednji in jugovzhodni Evropi. Pri tem nas vodi moto: "Od parcialnih do celovitih logističnih storitev!"

### **Naše poslanstvo je:**

Optimalno zadovoljevanje potreb po logističnih storitvah v popolno zadovoljstvo kupca.

### **Naše vrednote so:**

Poklicno strokoven odnos do kupcev prilagodljivost in prožnost, odgovornost, timsko delo in spoštljiv odnos do sodelavcev.

### **Za obdobje 2006-2011 smo si zadali naslednje cilje:**

- rast čistih prihodkov od prodaje: 10,0% letno
  - § Kopenski promet: 15,1% letno
  - § Logistične rešitve: 7,2% letno
  - § Interkontinentalni promet: 5,9% letno
- rast poslovnega izida pred obrestmi, davki in amortizacijo (EBITDA): 11,7% letno
- rast poslovnega izida iz poslovanja: 17,7% letno
- rast čistega poslovnega izida: 6,9% letno

### **Za leto 2011 načrtujemo:**

- Čisto dobičkonosnost kapitala v višini 10,2%
- Čisto dobičkonosnost sredstev v višini 5,4%.

**Do leta 2011** bo koncern Intereuropa postal največje in najuspešnejše logistično podjetje v Sloveniji in v državah jugovzhodne in srednje Evrope.

To bomo dosegli s:

- konsolidacijo, širjenjem in utrditvijo pozicije na slovenskem trgu logističnih storitev,
- prodorom in novo poslovno politiko na trgih, na katerih je Intereuropa d.d. že prisotna,
- novimi poslovno – logističnimi projekti na trgih srednje Azije.

V letu 2007 smo omenjene strateške usmeritve dopolnili z večjim poudarkom na osvajanju novih tržišč v Evropi. Tako smo v Ruski Federaciji začeli z izgradnjo logističnega centra v Čehovu v bližini Moskve. Podoben logistični center manjšega obsega pa načrtujemo tudi v Kijevu. S projekti, ki so posledica dopolnjene strategije, načrtujemo v letu 2008 približno 20 milijonov € prihodkov, v letu 2008 pa nameravamo vanje vložiti preko 100 milijonov evrov. Tako bomo prodajne cilje iz osnovnih strateških usmeritev dosegli že pred letom 2011. Strategijo širitve poslovanja izven obstoječih trgov izvajamo tudi s prevzemi podjetij v JV Evropi.

Poleg širitve na nove trge je naš ključni cilj postati prvi logist v JV Evropi, kar uspešno izpolnjujemo z razvojem in vlaganjem v večanje naših kapacitet tudi na trgih, kjer smo že tradicionalno prisotni in prepoznavni.

### **Plan za leto 2008 (v mio €):**

- čisti prihodki od prodaje: 335,0 (13% rast)
- poslovni izid pred obrestmi, davki in amortizacijo (EBITDA): 42,1
- poslovni izid iz poslovanja: 25,1
- čisti poslovni izid: 12,7 (ROE 6,1%, ROA 2,5%)

## B. POSLOVNO POROČILO

### 1. POSLOVANJE KONCERNA INTEREUROPA

#### 1.1. Prodajni dosežki

##### Gospodarska gibanja v okolju delovanja

Gospodarska rast se letos v Sloveniji umirja, vendar bo ostala na razmeroma visoki ravni, in sicer 4,8%. Do konca leta se bo nadaljevalo tudi umirjanje inflacije. V prihodnjem letu se bo gospodarska rast občutnejše upočasnila, nadaljevalo se bo umirjanje inflacije.

Umirjanje konjunktura v mednarodnem okolju letos vpliva na nižje rasti izvoza blaga in dodane vrednosti v dejavnostih, ki so močnejše vpete v mednarodne trgovinske tokove. Rast izvoza storitev ostaja visoka, predvsem na področju potovanj in poslovnih storitev.

Med dejavnostmi se bo letos občutneje umirila rast dodane vrednosti predelovalnih dejavnosti, ki je bila že v prvi polovici leta precej nižja kot v povprečju lanskega leta. Glede na upočasnitev gospodarske rasti v državah evrskega območja v drugi polovici leta pričakujemo njeno nadaljnje umirjanje, podobno pa tudi nadaljnje upočasnitev rasti izvoza, kar nakazujejo tudi podatki anket o poslovnih tendencah, ki kažejo na zniževanje naročil in poslabševanje konkurenčnega položaja podjetij na tujih trgih. K nižji rasti izvoza in proizvodne aktivnosti bo v drugi polovici leta prispevala tudi bistveno nižja rast proizvodnje in izvoza vozil, ki bo precej zaostala za visokimi rastmi iz lanskega leta. Umirjanje proizvodne in izvozne aktivnosti pa bo blažilo nadaljnje visoko povpraševanje v novih članicah EU, državah na območju nekdanje Jugoslavije in Rusije.

Tabela 1: Gospodarska gibanja v okolju delovanja koncerna Intereuropa

Države	Rast BDP, v %		Rast industrijske proiz., v %		Inflacija, v %		Rast izvoza, v %		Rast uvoza, v %	
	2007	Napoved 2008	2007	Napoved 2008	2007	Napoved 2008	2007	Napoved 2008	2007	Napoved 2008
Slovenija	6,07	4,80	6,60	-	5,6	5,3	13,0	6,60	14,1	6,90
Hrvaška	5,75	4,40	6,50	5,20	5,8	3,8	6,7	7,00	5,9	6,50
Bosna in Hercegovina	5,83	5,00	8,00	9,00	4,9	4,0	14,7 (n)	20,00	22,4 (n)	13,00
Makedonija	5,00	4,80	3,00	1,60	2,2	5,0	8,2	8,40	8,5	8,80
Srbija	7,30	5,50	5,00	4,00	10,1	9,4	20,0 (n)	5,40	22,0 (n)	7,30
Rusija	8,10	7,00	7,70	4,40	11,9	13,8	7,90	7,40	18,6	18,90
Francija	1,88	0,80	1,10	1,10	1,6	2,6	4,40	2,50	4,40	2,90
Ukrajina	7,30	6,40	6,00	8,00	16,6	21,6	4,30	3,00	8,60	6,20
Avstrija	3,44	2,00	7,50	3,20	2,2	2,9	6,10	5,50	6,00	6,20
Nemčija	2,53	1,90	6,10	4,20	2,3	2,4	6,50	-	4,90	-
Kosovo	4,40	6,70	-	-	4,4	8,4	-	-	-	-
Črna Gora	7,50	7,50	3,00	2,00	-	8,2	35,3 (n)	28,00	29,9 (n)	17,30

(r) realna stopnja rast

(n) nominalna stopnja rasti

(-) ni razpoložljivih podatkov

VIRI:

International Monetary Fund

JAPTI - Javna agencija RS za podjetništvo in tuje investicije

UMAR - Urad za makroekonomske analize in razvoj

Ocena IMF-a

Statistical Office of Kosovo

Banka Slovenije

Ocena IMF-a

Bank Austria UniCredit Group

## Prodaja koncerna Intereuropa

V koncernu Intereuropa smo v devetih mesecih leta 2008 ustvarili za 203 milijone € čistih prihodkov od prodaje. Za načrtovano vrednostjo prodaje smo zaostali za 17 odstotkov, kar je predvsem posledica časovnega zamika v izgradnji infrastrukture za prevoz avtomobilov z železnico v logističnem centru Čehov v Rusiji. Dosežen prodajni rezultat v enakem obdobju leta 2007 smo prekaščali za 18 odstotkov.

Pri devetmesečnem planu prodaje smo upoštevali dinamiko izgradnje in usposobitve logističnih zmogljivosti koncerna v Rusiji.

Prodajne rezultate smo v primerjavi z enakim obdobjem lanskega leta izboljšali na vseh poslovnih področjih. Poslovni področji Logistične rešitve in Interkontinentalni promet sta skoraj za četrtno preseglila lanskoletno prodajo. Na Logističnih rešitvah smo uspeli preseči plan, medtem ko smo pri Kopenskem in Interkontinentalnem prometu pod načrtovanimi cilji.

Tabela 2: Čisti prihodki od prodaje koncerna Intereuropa po poslovnih področjih v tisoč €

	Poslovno področje	Jan-Sep 2008	Struktura	Indeks 2008/plan	Indeks 2008/2007
1	Kopenski promet	104.268	51%	92	113
2	Logistične rešitve	23.433	12%	101	124
3	Interkontinentalni promet	69.969	35%	67	124
4	Druge storitve	4.904	2%	113	119
	<b>SKUPAJ</b>	<b>202.574</b>	<b>100%</b>	<b>83</b>	<b>118</b>

Tabela 3: Čisti prihodki od prodaje koncerna Intereuropa po geografskih področjih v tisoč €

		Jan-Sep 2008	Struktura	Indeks 2008/plan	Indeks 2008/2007
1	Države EU	139.903	69%	102	109
2	Države izven EU	62.671	31%	58	142
	od tega Rusija	4.877	2%	10	368
	<b>SKUPAJ</b>	<b>202.574</b>	<b>100%</b>	<b>83</b>	<b>118</b>

Koncern Intereuropa je ob devetmesečju leta 2008 beležil 80,9 milijonov € pokritja<sup>1</sup>, kar predstavlja 6-odstotni zaostanek za planom (-5,6 milijona €) ter hkrati 21-odstotno rast (+14,2 milijona €) v primerjavi z devetmesečjem leta 2007.

Največji del odmika od planiranega pokritja 1 je bil zabeležen pri družbi v Rusiji (-3,4 milijona €), in sicer na področju prevozov avtomobilov (interkontinentalni promet) in drugega blaga po železnici (kopenski promet). Razlogi za to so predvsem v časovnem zamiku pri dokončanju infrastrukture na logističnem terminalu. Razlika med odstopanji od plana čistih prihodkov od prodaje in pokritja 1 je posledica dejstva, da so bruto marže pri železniškem prometu relativno nizke, saj predstavlja 1 € izpada plana prihodkov do 0,03 € izpada pokritja 1. Predvidevamo, da bomo izgradnjo infrastrukture zaključili do konca leta 2008 in tako omogočili doseganje načrtovanih vrednosti prodaje in pokritja 1.

Drugi pomemben odmik od načrtovanega pokritja 1 beležimo v družbi Intereuropa Transport d.o.o. (1,8 milijona €), kjer so se zaradi rasti cen goriva ter povečane uporabe in stroškov podprevoznikov občutno dvignili direktni stroški poslovanja.

<sup>1</sup> Pokritje 1 predstavlja čiste prihodke od prodaje, zmanjšane za direktne stroške.

Tabela 4: Pokritje 1 koncerna Intereuropa po poslovnih področjih v tisoč €

	Poslovno področje	Jan-Sep 2008	Struktura	Indeks 2008/plan	Indeks 2008/2007
1	Kopenski promet	40.265	50%	92	111
2	Logistične rešitve	19.517	24%	100	127
3	Interkontinentalni promet	16.391	20%	88	147
4	Druge storitve	4.679	6%	110	122
	<b>SKUPAJ</b>	<b>80.853</b>	<b>100%</b>	<b>94</b>	<b>121</b>

Tabela 5: Pokritje 1 koncerna Intereuropa po geografskih področjih v tisoč €

		Jan-Sep 2008	Struktura	Indeks 2008/plan	Indeks 2008/2007
1	Države EU	42.865	53%	98	104
2	Države izven EU	37.988	47%	89	151
	od tega Rusija	4.278	5%	48	1.660
	<b>SKUPAJ</b>	<b>80.853</b>	<b>100%</b>	<b>94</b>	<b>121</b>

Poslovno področje **Kopenski promet** predstavlja 51 odstotkov čistih prihodkov od prodaje koncerna. **Zbirni promet** je produkt z višjo dodano vrednostjo v primerjavi z ostalimi produkti na področju Kopenskega prometa. V devetmesečnem obdobju smo na ravni koncerna pri zbirnem prometu presegli tako lanskoletne kot tudi načrtovane prodajne vrednosti. Glede na plan je v Sloveniji najuspešnejša enota v Sežani, v ostalih državah pa družbi v Skopju in Podgorici. Z mesecem aprilom smo prenehali sodelovati s pomembnejšim partnerjem za Nemčijo in Avstrijo, kar se je odrazilo na prodajnih rezultatih predvsem v obvladujoči in zagrebški družbi, kljub temu pa smo za naše kupce zagotovili nemoten servis. S pričetkom drugega polletja smo prenehali sodelovati še z enim od partnerjev za Nemčijo, vendar smo v tretjem kvartalu že uspeli pridobiti novega. V začetku oktobra smo tako vzpostavili dodatno linijo za Nemčijo ter ponovno vzpostavili dnevno linijo z Avstrijo ter linijo z Makedonijo.

Na produktu **Ekspresni promet** smo presegli načrtovane ter lanskoletne prihodke v vseh družbah, ki ga ponujajo. V Sloveniji se kažejo pozitivni premiki zaradi racionalizacije procesa, stalnega bdenja nad stroški dobaviteljev prevoznih storitev ter standardizacije pogodb s kupci. Kljub vse močnejši konkurenci na trgu in zniževanju tržnih cen smo uspeli pridobiti novega večjega kupca. Za nadaljnji razvoj produkta pripravljamo novo informacijsko podporo, ki bo zagotavljala elektronsko povezavo s kupci in sledljivost pošiljk. Z izgradnjo novega pretočnega skladišča v Mariboru pa smo zagotovili potrebno infrastrukturo za kakovostnejše izvajanje ekspresnega in zbirnega prometa v tej enoti. V prihodnje bomo zagotovili rešitev pretočnega skladišča tudi v enoti v Celju.

Največji del prihodkov produkta **cestni promet** ustvari družba Intereuropa Transport d.o.o., ki je v obdobju presegla lanskoletno prodajo za 4 odstotke, medtem ko je za načrtovano zaostala za 4 odstotke. Na poslovanje močno vpliva porast stroškov goriva in podprevoznikov, katerih angažiranost se je v zadnjem obdobju povečala. Zaradi višanja cene goriva so bile izvedene aktivnosti za popravek prodajnih cen oz. uvedbo dodatka na gorivo. Oddelki za opravljanje cestnih prevozov v drugih odvisnih družbah, ki upravljajo lastne prevozne kapacitete, obvladujejo dnevne zbirne linije s slovenskim delom koncerna. Najboljše prodajne rezultate med njimi dosega družba na Hrvaškem.

Produkt **carinske storitve** presega načrtovane in lanskoletne rezultate. V Sloveniji beležimo fizični porast izdelane dokumentacije, tako enotnih upravnih listin kot tranzitov, prihodki na enoto pa so vse nižji. Zaradi uvedbe elektronskega poslovanja se bodo pritiski na zniževanje cen še povečevali. Na Hrvaškem je čutiti vse večji pritisk carinske uprave na velike uvoznike in izvoznike, ki pridobivajo status pooblaščenega pošiljatelja in prejemnika, kar bi v prihodnje vplivalo na zmanjšanje prihodkov tega produkta.

Na produktu **železniški promet** presegamo lanskoletni rezultat, vendar še ne dosegamo planiranih vrednosti. Zaostanek je posledica zamika aktivnosti v odvisni družbi v Rusiji. Ostale enote presegajo tudi načrtovane prodajne rezultate, med njimi najbolj družba v Sarajevu.

Poslovno področje **Logistične rešitve** obsega 12 odstotkov čistih prihodkov od prodaje v koncernu Intereuropa. V devetih mesecih poslovanja smo na tem področju krepko presegle lanskoletni prodajni rezultat ter presegle tudi načrtovano prodajo.

Pri produktu **skladiščenje** smo v devetmesečnem obdobju presegle načrtovan obseg prodaje in rezultate lanskoletnega obdobja. V vseh državah smo izvajali intenzivne komercialne aktivnosti na novih poslih, katerih realizacija se pričakuje konec leta 2008 ali v prvem trimesečju leta 2009. Večina poslov bo poleg skladiščenja imela tudi sinergijske učinke na produkte drugih poslovnih področij. Cilj komercialnih aktivnosti je prestrukturiranje strank v skladiščih, za katere želimo izvajati čim širšo paleto naših storitev. Načrtovane prodajne rezultate presegajo vse družbe z izjemo družb v Skopju in na Kosovem.

Na produktu **Distribucija** smo presegle načrtovano prodajo. Med enotami, ki ta produkt izvajajo, je bila najbolj uspešna jeseniška.

Poslovno področje **Interkontinentalni promet** v polletnem obdobju predstavlja 35 odstotkov čistih prihodkov od prodaje koncerna in presega rezultat lanskoletnega obdobja za 24 odstotkov. Odstopanje od načrtovanih čistih prihodkov od prodaje se izkazuje predvsem na produktu avtomobilske logistike in je objektivne narave kot posledica nedokončane infrastrukture na avtomobilskem terminalu v ruskem Čehovu.

Nosilec in generator produkta **pomorski promet** je obvladujoča družba, ki je v devetih mesecih dosegla prodajne rezultate v skladu z načrtovanimi in ocenjujemo, da bo do konca leta zadržala trend doseganja planskih ciljev. Na področju pomorskega prometa v ostalih odvisnih družbah zaostajamo za planskimi cilji, najbolj v Ukrajini in Črni Gori, kjer je produkt še v razvojni fazi. Drugo in tretje četrletje sta bila dobra za hrvaške pomorske enote, še posebej to velja za Reko, tako predvidevamo da bomo planirane dosežke do konca leta dosegli. Zagrebška in sarajevska družba sta pridobili nekaj novih strank, kar je posledica dobrih nabavnih pogojev, ki jih pridobivamo na ravni koncerna direktno pri ladjarjih in prek partnerjev. V zadnjem četrletju pa pričakujemo porast iz naslova poslov pomorskega transporta podhlajenega izraelskega sadja in zelenjave preko pristanišča Koper.

Produkt **avtomobilska logistika**, ki je bil do sedaj vključen v pomorski promet od letos spremljamo ločeno. V obvladujoči družbi smo v devetih mesecih letošnjega leta poslovali zelo dobro in presegle planirane dosežke. Za planom pa zaostajamo v družbi OOO Intereuropa East v Moskvi. Na izpad prodajnih prihodkov iz naslova storitev na avtoterminalih in železniških prevozov avtomobilov je vplivala nedokončana infrastruktura oz. zamik v izgradnji terminala.

Na avtomobilski logistiki smo pridobili posel na razpisu za prevoz vozil na relaciji Koper-Moskva. V devetih mesecih smo zabeležili povečan promet z vozili znamke GM, Opel in Hyundai. V drugem četrletju smo začeli z železniškimi odpremamimi vozil Mitsubishi za Ukrajino, katerih promet bi se do konca leta lahko še okrepil. Pridobili pa smo tudi novi posel Honde za Poljsko, in sicer transport vozil iz Turčije prek kopskega pristanišča.

Pri produktu **pomorska agencija** smo v devetih mesecih 2008 dosegli postavljene cilje in presegle lanskoletni obseg prodaje kljub letos neugodni zimski sezoni in zmanjševanju uvoza soli ter zmanjšanjem zaključku avtomobilov za Ukrajino in preusmeritvi določenih ladij v druga pristanišča. Pridobili smo nekaj novih strank in smo v Koprju še vedno vodilni agent po zastopanem številu ladij. Beležimo rast števila kontejneriziranih poslov, rezultat pa nekoliko kvari le slabo tečajno razmerje med dolarjem in evrom. Nadaljnje usmeritve na produktu ostajajo iskanje linijskega kontejnerskega ladjarja s servisom za Koper ter iskanje novih poslov na charteringu in luški agenturi.

Pri produktu **avio promet** smo na ravni celotnega koncerna presegle lanske prodajni rezultat ter nekoliko zaostali za planirano prodajo, kar je pričakovan rezultat, saj so prodajni dosežki na avio segmentu praviloma vedno boljši v drugi polovici leta. Tako ocenjujemo, da se bomo v zadnjem četrletju približali načrtovanim izhodiščem. V Sloveniji in na Hrvaškem opažamo prehod letalskih pošiljk na pomorske kontejnerske zbirne prevoze zaradi splošnega trenda manjše uporabe letalskega prometa, na kar je direktno vplivalo gibanje cene nafte. Dobro so poslovale enote v Srbiji, na Kosovu in Črni Gori.

Produkt **UPS** nudijo poslovne enote v Sloveniji, Hrvaški ter Bosni in Hercegovini. Na ravni koncerna smo zaostali za načrtovano prodajo. Hrvaška enota je poslovala v skladu z načrti, najvišjo rast na lansko leto pa smo zabeležili v Bosni in Hercegovini, kjer razvoj produkta dobro napreduje in ocenjujemo, da obstajajo pogoji za nadaljnji razvoj. Na nižji rezultat v Sloveniji je vplivala odločitev VW, da s Preventa sam vrši dostavo v Nemčijo in izguba pomembne stranke na ravni celotne mreže UPS.

## 1.2. Finančni rezultat poslovanja

**Poslovni izid pred obrestmi, davki in amortizacijo (EBITDA)** je v obravnavanem obdobju znašal 27,0 milijona € S tem smo presegli lanskoletnega za 9,2 milijona € in dosegli 52 odstotno rast, a hkrati za 18 odstotkov (5,9 milijonov €) zaostali za planom.

Dosežen **poslovni izid iz poslovanja** v obdobju je znašal 16,2 milijona € in presegel lanskoletnega za 96 odstotkov oziroma za 7,9 milijona €. Kljub temu nam je do izpolnitve načrtovanega poslovnega izida iz poslovanja manjkalo še 4,1 milijona €. Oz. 20 odstotkov. Na rast izida iz poslovanja pomembno vpliva širitev koncerna na nove geografske trge (Črna Gora, Rusija), izgradnja novih logističnih centrov (Hrvaška, Srbija, Slovenija-Celje, Rusija) ter večanje produktivnosti. Glede na to, da bo logistični center v Rusiji predvidoma predan v uporabo po zaključku letošnjega leta, lahko v prihodnjih obdobjih pričakujemo hitrejšo rast prodaje in s tem pozitivne učinke na poslovni izid.

Izostanek EBITDA in izida iz poslovanja za planom je na eni strani posledica nižjih čistih prihodkov od prodaje, na drugi strani pa višjih odhodkov iz naslova popravka terjatev ter drugih odhodkov iz poslovanja. Največje odmike od planiranega poslovnega izida iz poslovanja in planirane EBITDA beležimo v družbah OOO Intereuropa-East Moskva, Intereuropa d.d., Intereuropa Transport d.o.o. ter Intereuropa, Logističke usluge d.o.o. Zagreb.

V obdobju januar - september 2008 so finančni odhodki za 6,7 milijona € presegli finančne prihodke. **Čisti poslovni izid** obdobja je tako znašal 7,0 milijona €

Če iz rezultatov poslovanja izločimo večje enkratne dogodke obdobja, (v letu 2007 prodaja deleža v Banki Koper d.d. – kapitalski dobiček v višini 23,4 milijona € ter v letošnjem letu prenos zemljišča v stvarni vložek v Intereuropi, Logističke usluge d.o.o. Zagreb - kapitalski dobiček v višini 6,0 milijona € dobiček od prodaje osnovnih sredstev v družbah koncerna v višini 960 tisoč € ter finančne odhodke ob odtujitvi finančnih naložb v Intereuropi d.d. v višini 300 tisoč €) ugotovimo naslednje:

- rast EBITDA za 21 odstotkov (+ 3,5 milijona €),
- rast poslovnega izida iz poslovanja za 33 odstotkov (+ 2,3 milijona €),
- zmanjšanje čistega poslovnega izida za 61 odstotkov (- 3,0 milijona €), zaradi višjih odhodkov iz financiranja – obresti (+5,6 milijonov €).

Tabeli 6 in 7: Finančni rezultati koncerna Intereuropa obdobju januar – september 2008 v tisoč €

Postavka / Kazalec	Jan-Sep 2008	Plan 2008	Jan-Sep 2007	Indeks 2008/plan	Indeks 2008/2007
Čisti prihodki od prodaje	202.574	245.251	172.266	83	118
EBITDA*	26.974	32.916	17.793	82	152
Poslovni izid iz poslovanja	16.209	20.348	8.270	80	196
Čisti poslovni izid	7.020	11.034	26.150	64	27
Čisti prih.od prodaje /zap /mes	8,513	10,129	8,420	84	101
Dodana vrednost /zap /mes	2,728	2,957	2,394	92	114

\* EBITDA: Poslovni izid pred obrestmi, davki in amortizacijo

Postavka / Kazalec	30.09. 2008	Plan 31.12.2008	31.12. 2007	Indeks 2008/plan	Indeks 2008/2007
Bilančna vsota*	468.598	462.917	408.571	101	115
Kapital*	187.642	200.833	186.154	93	101
Kratk. sredstva /kratk. obvez.	0,52	0,91	0,61	57	86
Čista dobičkonosnost kapitala (letni nivo)**	4,2%	6,1%	16,6%	69	25

\* na zadnji dan obdobja, \*\* povprečni kapital obdobja

**Čista dobičkonosnost kapitala** na letni ravni znaša 4,2 odstotka in za 1,9 odstotne točke zaostaja za načrtovano. Rezultat zaradi zgoraj navedenih izrednih poslovnih dogodkov v letih 2008 in 2007 ni primerljiv. Ob izločitvi enkratnih vplivov ugotavljamo, da je čista dobičkonosnost na letni ravni letos za 2,6 odstotne točke nižja od tiste v letu 2007, na kar najbolj vplivajo višji odhodki financiranja.

**Bilančna vsota** ob zaključku obdobja znaša 469 milijonov € in za 15 odstotkov presega višino ob koncu leta 2007. Na strani sredstev beležimo največje povečanje pri osnovnih sredstvih za 42 milijonov € (za 15 odstotkov), na strani obveznosti pa ugotavljamo povečanje zadolženosti za 50 milijonov € (za 31 odstotkov) ter spreminjane ročnosti v korist dolgoročnih finančnih obveznosti. Finančne obveznosti predstavljajo v strukturi virov ob koncu devetmesečja 45%. V primerjavi s koncem lanskega leta se je delež finančnih obveznosti v strukturi virov povečal za 5,5 odstotnih točk, kar je posledica nadaljevanja intenzivne investicijske dejavnosti na rastočih trgih v letošnjem letu, v skladu z razvojno strategijo koncerna.

### 1.3. Naložbe v osnovna sredstva

**Koncern Intereuropa** je v devetih mesecih leta 2008 realiziral za 45.012 tisoč € investicijskih vlaganj v osnovna sredstva, od tega 37.331 tisoč € v nepremičnine ter 7.681 tisoč € v opremo. S tem je bilo izpolnjenih 67,4 % letnega plana investicij.

Tabela 8: Pregled investicijskih vlaganj v obdobju januar-september v tisoč €

Družba	Nepremičnine		Oprema		SKUPAJ		% letne realiz.
	Plan s popravki*	Realiz.	Plan s popravki*	Realiz.	Plan s popravki*	Realiz.	
Intereuropa d.d.	9.002	6.095	3.347	1.658	12.349	7.753	62,8
Odvisne družbe	43.738	31.236	10.711	6.023	54.449	37.259	68,4
<b>SKUPAJ KONCERN</b>	<b>52.741</b>	<b>37.331</b>	<b>14.058</b>	<b>7.681</b>	<b>66.799</b>	<b>45.012</b>	<b>67,4</b>

\*popravki = dopolnitve osnovnega plana (po sklepu Uprave ali Nadzornega sveta odvisne družbe)

Družba **Intereuropa d.d.** je v devetih mesecih poslovanja izvedla za 7,8 milijonov € investicij v osnovna sredstva. Njena največja naložba v obdobju je bila II. faza izgradnje in oprema skladiščne hale v poslovni enoti Celje v višini 5,2 milijona €. Izvedena je bila tudi sanacija hale za potrebe pretočnega skladišča Maribor, nakup 19 viličarjev, nabava nakladalnih ramp in tekočih vrat za skladišča na različnih lokacijah, nakup in nadgradnja sistema pristopne kontrole in žigosne ure za registracijo delovnega časa v več enotah ter nabava nakladalnih ramp in transportne linije za poštno pošiljke UPS.

**Odvisne družbe** so v obravnavanem obdobju v osnovna sredstva vložile 37,3 milijone €. Največ sredstev je bilo vloženo v družbi OOO Intereuropa-East v Moskvi, in sicer 26,6 milijonov € v dokončanje objektov na terminalu v logističnem centru Čehov. Med ostalimi naložbami so najpomembnejše dokončanje logističnega centra Samobor, naložbe v računalniško opremo, nakup tovornih vozil v Intereuropi Transport d.o.o. in na Hrvaškem, izgradnja kontejnerskega terminala Sarajevo, nakup zemljišča v Nikšiću, sanacija industrijskega tira v Podgorici ter nabava skladiščnih sotorov v Beogradu.

## 1.4. Upravljanje s človeškimi viri

### Gibanje števila zaposlenih

Skupno število zaposlenih v koncernu je v obdobju januar – september naraščalo predvsem zaradi investicijskih vlaganj v odvisni družbi v Rusiji ter pridobitve novih poslov in večjega obsega dela v odvisnih družbah na Hrvaškem. Opazen je trend zmanjševanja števila zaposlenih v Sloveniji predvsem v obvladujoči družbi.

Na zadnji dan obdobja je bilo v koncernu 2.830 zaposlenih, kar je za 6 odstotkov več kot ob koncu leta 2007.

Tabela 9: Število zaposlenih v koncernu Intereuropa na dan 30.09.2008 po državah

	Država	30.09.2008	31.12.2007	Razlika 2008-2007	Indeks 08/07
1	Slovenija	1.310	1.326	-16	99
2	Hrvaška	706	678	28	104
3	Ostale države	814	667	147	122
	<b>SKUPAJ</b>	<b>2.830</b>	<b>2.671</b>	<b>159</b>	<b>106</b>

### Razvoj in izobraževanje kadrov

Tabela 10: Izobraževanje v koncernu Intereuropa

Plan jan-jun 2008 (v €)	Dejansko jan-jun 2008 (v €)	Indeks dejansko/plan	Dejansko /zap. (v €)	Št. ur	Št.ur/zap.
359.000	219.604	61	78	22.267	8

Zavedamo se, da so največja konkurenčna prednost podjetja zaposleni s svojim znanjem in izkušnjami. Poleg zaposlovanja novih kadrov smo nova znanja pridobivali z organizacijo raznih dodatnih oblik usposabljanj ter prenosom znanj med zaposlenimi.

V obdobju januar-september 2008 smo v koncernu dodatnemu usposabljanju zaposlenih namenili 22.267 ur oziroma 8 ur na zaposlenega. Največji delež usposabljanja je bil v obvladujoči družbi, in sicer 15 ur na zaposlenega. Skupno je bilo v procese izobraževanja vključenih več kot polovica zaposlenih (62%), kar je podobno kot v enakem obdobju lanskega leta.

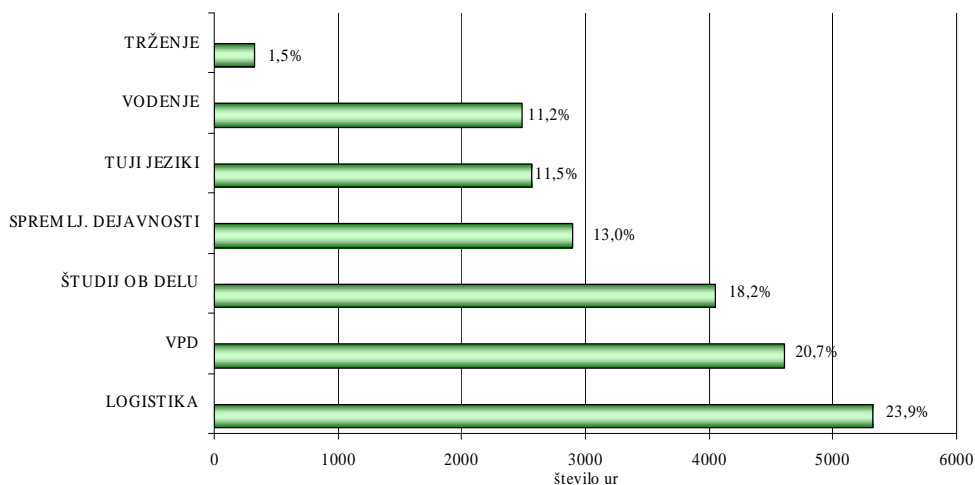
Največji delež sredstev namenjen izobraževanju smo v tem obdobju kot običajno posvečali pridobivanju **logističnih znanj**. V Sloveniji so to bile predvsem delavnice s področja projekta prenove informacijskega sistema za podporo procesom, ki so potekale celo leto. Ostalo so bila usposabljanja s področja carinjenja, skladiščenja, porekla blaga itd. V Rusiji smo intenzivno usposabljali novozaposlene za pravilno ravnanje z avtomobili, v Zagrebu pa so zaposleni obiskovali šolo poslovne logistike ter pridobivali ostala znanja s področja carinjenja.

**Skrb za varnost in zdravje** zaposlenih pri delu postaja vedno pomembnejša dimenzija v delovnem okolju, kar se odraža tudi v času, ki ga namenjamo izobraževanjem s tega področja (21 odstotkov vseh ur izobraževanja).

Zaposlene smo spodbujali k učenju **tujih jezikov**, predvsem je to bil angleški jezik ter v zadnjem obdobju tudi ruski jezik.

Večjo naložbo je v letošnjem letu predstavlja 2. **Intereuropina šola vodenja**, kjer je skupina približno 50 vodij iz različnih družb koncerna pridobivala standardne vodstvene veščine. Skupina vodij, ki je v preteklosti že obiskovala šolo pa je v letošnjem letu na dvodnevni delavnici tovrstna znanja še poglobljala.

Ostala **specifična in strokovna znanja** so bila predvsem znanja s področja informatike, usposabljanja za registracijo delovnega časa, delavnica – »Učinkovito reševanje pritožb in konfliktnih situacij« ter razni strokovni seminarji, srečanja, konference.



Slika: Področja izobraževanja v koncernu Intereuropa v obdobju januar – september 2008

V prihodnje nameravamo večji poudarek nameniti znanjem s področja trženja in prodajnih veščin, kar bo pripomoglo k pridobivanju novih komitentov ter uspešnejšemu komuniciranju s strankami. Želimo tudi dvigniti nivo znanja tujih jezikov ter spodbujati izobraževanje v tistih družbah v tujini, kjer temu področju še ne posvečajo dovolj pozornosti.

### Uvedba Informacijske podpore kadrovske funkciji in obračunu plač

V smo uspešno zaključili s 1. fazo projekta vpeljave informacijske podpore kadrovske funkciji in obračunu plač v slovenskem delu koncerna ter poenotili informacijske rešitve podpornih procesov v koncernu med drugim tudi z namenom zmanjšanja možnosti napak pri prenosih. V tem času smo centralizirali in poenotili sistem registracije delovnega časa v slovenskem delu koncerna in ga uspešno povezali s »Human Resources« SAP modulom za obračun plač. Vzpostavili smo kontrolo pristopa v poslovni stavbi na sedežu družbe ter začeli vzpostavljati modul Razvoj kadrov in izobraževanja.

### Ustvarjanje organizacijske kulture in klime podjetja

V obravnavanem obdobju smo izvajali aktivnosti, ki vzdržujejo zdravje in dobro počutje naših zaposlenih. S finančnimi sredstvi smo pomagali 63 sodelavcem, ki so se znašli v slabšem materialnem in zdravstvenem stanju, obdarili sodelavke za praznik žena ter nudili možnost oddiha v naših počitniških enotah, kjer smo beležili 54% zasedenost.

Organizirali smo 24. Intereuropiado, katere se je udeležilo 700 sodelavcev. Možnost sofinanciranja prostovoljnega dodatnega pokojninskega zavarovanja, ki ga nudi družba zaposlenim, koristi 80 odstotkov zaposlenih v slovenskem delu koncerna.

### Skrb za varnost in zdravje zaposlenih pri delu

Stalna skrb za zaposlene vključuje med drugim tudi predhodne in usmerjene obdobjne **preventivne zdravstvene preglede** za oceno delazmožnosti. Pregled je v obdobju opravilo 830 zaposlenih, ki opravljajo dela in naloge s povečanim tveganjem za nastanek poškodb in zdravstvenih okvar ter delavci, ki delajo s slikovnim zaslonom več kakor štiri ure dnevno. Največ zdravstvenih težav je pri voznikih in skladiščnih delavcih.

V koncernu Intereuropa se je v letošnjem letu pripetilo 29 **poškodb na delu**. Od tega so bile tri poškodbe hujše. Pri raziskavi in analizi poškodb je ugotovljeno, da so vzroki poškodb predvsem v človeškem dejavniku.

Za zagotavljanje varnega dela je bila v organizacijskih enotah **pregledana in preizkušena posamezna delovna oprema** v rokih, ki jih predpisuje zakonodaja. Z izgradnjo novih skladišč v Mariboru in Celju so se izboljšali delovni pogoji zaposlenih delavcev, ob tem smo poskrbeli za opremo skladišč v skladu z zakonodajo s področja varnosti in zdravja pri delu.

V posameznih organizacijskih enotah smo opravljali **redne preglede s področja varnosti in zdravja pri delu ter varstva pred požarom**. V skladišču Logatec smo v sodelovanju z vodstvom, zaposlenimi in krajevno gasilsko enoto izvedli evakuacijo ter prikaz gašenja požara.

## **1.5. Celovita kakovost poslovanja**

### **Vzdrževanje sistema ISO 9001:2000**

Izdelali smo poročilo o stanju kakovosti za leto 2007 v certificiranih družbah koncerna.

Eden od ukrepov v obvladujoči družbi Intereuropa d.d. je prenos poročanja o kazalnikih kakovosti iz službe za kakovost na vodstva filial.

Posodobili smo poslovnik kakovosti (izdaja 10) skladno s spremembami pooblastil v družbi, poleg tega smo dopolnili poslovnik s pravili izvajanja kupčevih presoj oz. zunanjih presoj po načelu druge stranke.

Odgovorni v filialah Intereurope d.d. so bili pozvani za pregled ustreznosti kazalnikov kakovosti, določitvi ciljev kakovosti za leto 2008, ocenitvi dobaviteljev in reševanju priporočil notranjih in zunanjih presoj kakovosti.

### **Vzpostavljanje sistema ravnanja z okoljem po standardu ISO 14001:2004**

V prvem kvartalu so potekale aktivnosti kadrovanja okoljskega managerja oz. vodje projekta za sistem ravnanja z okoljem. Projekt vzpostavitve sistema ravnanja z okoljem je s trenutno ustavljen.

V marcu smo skupaj s sektorjem za investicije in poslovnim področjem logističnih rešitev pripravili podatke o količini zbranih odpadkov in frakcij odpadkov po poslovnih enotah za leto 2007 in pripravili obvezno zakonsko poročilo o količini odpadkov za Agencijo RS za okolje.

### **Notranje preverjanje kakovosti storitev**

V prvih treh četrtletjih leta 2008 smo opravili sledeče notranje presoje:

- Procesna vodenja kakovosti v upravah družbe v Kopru (Intereuropa d.d.) in v Zagrebu (Intereuropa, Logističke usluge d.o.o., Zagreb),
- Procesna upravljanja s kadri,
- Procesna upravljanja z investicijami in nepremičninami,
- Procesna vodenja projektov,
- Procesna UPS,
- Procesna Avio promet,
- Procesna mejne odprave.

Ugotovitve notranjih presoj smo uporabili za izvedbo izboljšav v posameznih poslovnih procesih.

### **Zunanje preverjanje kakovosti storitev s stani kupca**

V prvem trimesečju je imela Intereuropa d.d. dve zunanji presoji po načelu druge stranke. Presoji sta bili izvedeni s strani kupcev. Obe presoji sta pokazali, da kupca nimata večjih pripomb na poslovanje.

V drugem trimesečju je bila opravljena presoja sistema kakovosti in sistema ravnanja z okoljem s strani kupca tudi v družbi Intereuropa Transport d.o.o. Presojevalci so bili zadovoljni tako s kakovostjo prevozne storitve kot tudi s sodobnostjo voznega parka.

### **Zunanje preverjanje kakovosti storitev s stani certifikacijskega organa**

Zunanja presoja za certificirane družbe je bila izvedena od 7. do 9. aprila 2008. Presojane so bile uprava s strokovnimi službami, poslovne enote v Ljubljani, na Jesenicah, družba Intereuropa Transport d.o.o. v Kopru ter podružnica Rijeka družbe Intereuropa, logističke usluge d.o.o. v Zagrebu.

Presojevalci niso ugotovili nobenega neskladja. Družba Intereuropa d.d. je prejela 13 priporočil, Intereuropa d.o.o. Zagreb 6, Intereuropa Transport d.o.o. pa ni prejela nobenega priporočila.

Priporočila bomo poskušali vključiti v naše poslovanje oz. nanje odgovoriti v roku treh mesecev, kar je tudi rok za poročanje certifikacijskemu organu SIQ o izvedenih ukrepih na priporočila.

Družba Interagent d.o.o. je uspešno prestal tretjo recertifikacijsko presojo sistema kakovosti brez ugotovljenih neskladnosti.

Družba Intereuropa RTC d.d. Sarajevo bo zunanje presojana konec letošnjega leta.

### **Verifikacija sistema vodenja varnosti živil (HACCP sistema)**

Verifikacija sistema vodenja varnosti živil bo opravljena v zadnjem četrtletju tega leta.

### Razvoj sistema kakovosti

V prvi polovici leta smo zaznali potrebo po certificiranju po standardu ISO 9001:2000 v odvisni družbi Intereuropa Transport & Spedition GmbH. Zato je ta družba v začetku septembra pričela s projektom vzpostavitve standarda kakovosti ISO 9001:2000 in projektom vzpostavitve standarda kakovosti in varnosti pri prevozu kemikalij SQAS.

V prvem četrtletju smo pripravljali plan projekta vzpostavitve sistema vodenja kakovosti v odvisni družbi Zetatrans a.d. Podgorica, vendar je projekt trenutno zaradi drugih prioriternih nalog ustavljen.

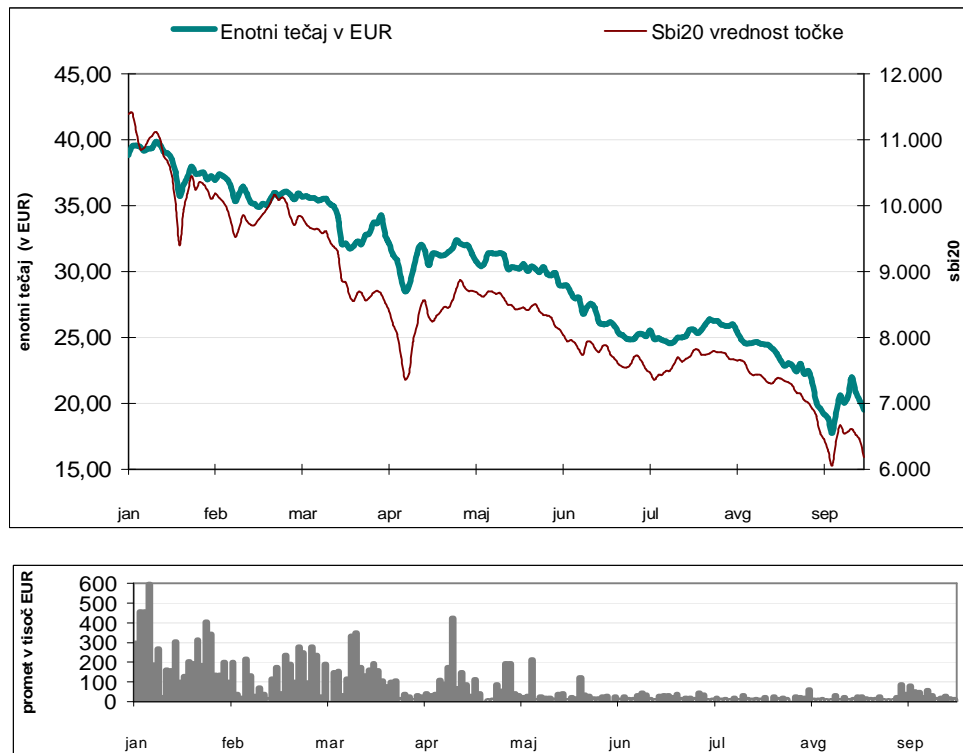
## 1.6. Ustvarjanje vrednosti za lastnike

### Trgovanje z delnicami

V obdobju januar september 2008 se je tečaj delnice IEKG znižal za 48,5%. V enakem obdobju je borzni indeks SBI20 zabeležil padec za 45,6%.

V prvih devetih mesecih letošnjega leta je promet z delnico Intereurope d.d. znašal 14.654 tisoč € in je za 77% manjši kot v enakem obdobju lanskega leta. Povprečni dnevni promet v obdobju januar-september 2008 je bil 78 tisoč €. Ob skromnem prometu se je enotni tečaj delnice gibal v vrednostnem intervalu med 39,84 € in 17,77 € in je na zadnji dan meseca septembra zaključil kotacijo pri vrednosti 19,52 €.

Poleg globalne finančne krize, na katero ni imun niti slovenski trg vrednostnih papirjev, je bil padec tečajev slovenskih delnic pogojen zlasti s preveliko rastjo tečajev in neupravičenimi pričakovanji, ki smo jim bili priča v lanskem letu in katerih korekcije se dogajajo v letošnjem letu.



Slika 1: Gibanje enotnega tečaja in promet delnice IEKG in SBI20 v obdobju januar – september 2008

## Glavni podatki o delnici

Tabela 11: Glavni podatki o delnici za obdobje januar - september 2008 v €

Podatek o delnici	30.9.2008	31.12.2007	Indeks 2008/2007
število izdanih navadnih delnic	7.902.413	7.902.413	100
knjigovodska vrednost navadnih delnic <sup>2</sup>	19,74	20,14	98
enotni tečaj na zadnji dan obdobja	19,52	37,93	51
tehtani povprečni tečaj	34,45	40,19	86
najvišji tečaj	40,00	51,07	78
najnižji tečaj	17,77	26,11	68
tržna kapitalizacija v tisoč €	154.255	299.739	51
promet v tisoč €	14.654	70.398	21
čisti dobiček na delnico <sup>3</sup>	0,44	2,45	18
bruto dividenda na delnico	0,58	0,83	70

## Lastništvo

Na zadnji dan meseca septembra 2008 je bilo v delniško knjigo vpisanih 6.010 delničarjev oziroma 415 delničarjev več kot na zadnji dan leta 2007.

V obdobju devetih mesecev letošnjega leta smo med prvimi desetimi delničarji zabeležili večjo spremembo v lastniški strukturi. Banka Celje d.d. je svoj lastniški delež v višini 3,6% oz. 287.993 delnic IEKG prodala finančni družbi Maksima Holding d.d. To ni bistveno vplivalo na delež lastništva prvih desetih največjih delničarjev, ki je bil konec leta 2007 60,2%, na dan 30.09.2008 pa je znašal 60,8%.

Tabela 12: Lastniška struktura navadnih delnic družbe Intereuropa d.d. na dan 30.09.2008 v primerjavi z 31.12.2007

	30.9.2008		31.12.2007		število delničarjev na dan 30.09.2008	Indeks sep08/dec07
	št.delnic	delež	št.delnic	delež		
Fizične osebe	1.764.307	22,33%	1.769.269	22,39%	5.770	100
- od tega zaposleni	513.326	6,50%	524.612	6,64%	492	98
Luka Koper	1.960.513	24,81%	1.960.513	24,81%	1	100
Podjetja	240.414	3,04%	218.008	2,76%	177	110
Finančne družbe	2.684.491	33,97%	2.701.935	34,19%	56	99
Kapitalska družba*	777.762	9,84%	777.762	9,84%	5	100
Slovenska odškodninska družba	474.926	6,01%	474.926	6,01%	1	100
<b>SKUPAJ</b>	<b>7.902.413</b>	<b>100,00%</b>	<b>7.902.413</b>	<b>100,00%</b>	<b>6.010</b>	<b>100</b>

\*Vključuje tudi KSPPS, KVSP in SODPZ, PPS

<sup>2</sup> knjigovodska vrednost delnice = kapital družbe Intereuropa d.d. ob koncu obdobja / število izdanih delnic

<sup>3</sup> čisti dobiček na delnico = čisti dobiček obdobja družbe Intereuropa d.d. na letni ravni / število delnic

Tabela 13: Največji lastniki navadnih delnic družbe Intereuropa d.d. na dan 30.09.2008 v primerjavi z 31.12.2007

Zap. št.	Delničar	30.09.2008		31.12.2007		indeks sep08/dec07
		število delnic	delež	število delnic	delež	
1.	LUKA KOPER, D.D.	1.960.513	24,81%	1.960.513	24,81%	100
2.	KAPITALSKA DRUŽBA, D.D.	719.797	9,11%	719.797	9,11%	100
3.	SLOVENSKA ODŠKODNINSKA DRUŽBA D.D.	474.926	6,01%	474.926	6,01%	100
4.	NFD 1 DELNIŠKI INVESTICIJSKI SKLAD D.D.	399.166	5,05%	302.749	3,83%	132
5.	URAVNOTEŽENI VZAJEMNI SKLAD INFOND GLOBAL*	323.489	4,09%	337.839	4,28%	96
6.	MAKSIMA HOLDING D.D.	287.993	3,64%	0	0,00%	-
7.	ZAVAROVALNICA TRIGLAV, D.D.	213.640	2,70%	213.640	2,70%	100
6.	VS PROBANKA GLOBALNO NALOŽBENI SKLAD	159.124	2,01%	170.000	2,15%	94
9.	VS TRIGLAV STEBER I, D.D.	146.833	1,86%	170.147	2,15%	86
10.	VS MODRA LINIJA DELNIŠKI SKLAD	123.007	1,56%	123.007	1,56%	100

\*Opomba: Statusno preoblikovanje Infond ID d.d

Tabeli 14 in 15: Število delnic v lasti članov uprave in nadzornega sveta na dan 30.09.2008

Uprava	Število delnic	Delež
mag. ANDREJ LOVŠIN, predsednik uprave	49.650	0,628 %
MARKEŽIČ ZVEZDAN, namestnik predsednika uprave	3.094	0,039 %
JONKE ONDINA, članica uprave-delavska direktorica	3.080	0,039 %

Nadzorni svet	Število delnic	Delež
NEVIJA PEČAR, namestnica predsednika nadzornega sveta	4.185	0,053 %
VINKO REBULA, član nadzornega sveta	450	0,006 %

### Lastne delnice

Intereuropa d.d. nima oblikovanega sklada lastnih delnic.

Družba prav tako nima oblikovanega odobrenega kapitala ali pogojno povečanega osnovnega kapitala.

### Dividendna politika

Uprava je na podlagi razvojne strategije in vizije poslovanja koncerna Intereuropa ter financiranja investicij na tujih trgih sprejela novo dividendno politiko, ki je usklajena z načrtovano rastjo in investicijskim ciklom koncerna.

### Dividenda v letu 2008

Dne 04.07.2008 je bila sklicana 18. redna letna skupščina delničarjev Intereurope d.d., na kateri so delničarji sprejeli sklep o izplačilu dividende. Delničarji, ki so bili na dan 08.07.2008 vpisani v delniško knjigo, so upravičeni do izplačila dividende v višini 0,58 €bruto za delnico. Dividende so bile izplačane 29.08.2008.

## 2. POSLOVANJE DRUŽBE INTEREUROPA d.d.

Tabeli 16 in 17: Poslovanje družbe Intereuropa d.d. v obdobju januar-september 2008 v tisoč €

Postavka / Kazalec	Jan-Sep 2008	Plan 2008	Jan-Sep 2007	Indeks 2008/plan	Indeks 2008/2007
Čisti prihodki od prodaje	113.772	112.313	105.087	101	108
Pokritje 1	36.475	36.259	33.981	101	107
Kopenski promet	11.818	12.348	11.632	96	102
Logistične rešitve	11.489	10.794	10.233	106	112
Interkontinentalni promet	8.432	8.429	7.905	100	107
Druge storitve	4.737	4.687	4.211	101	112
EBITDA*	5.788	6.721	7.041	86	82
Poslovni izid iz poslovanja	2.297	3.032	3.505	76	66
Čisti poslovni izid	2.600	564	23.987	461	11
Čisti prih. od prodaje /zap /mes	13.493	13.148	12.793	103	105
Dodana vrednost /zap /mes	2.795	2.878	2.811	97	99

\* EBITDA: Poslovni izid pred obrestmi, davki in amortizacijo

Postavka / Kazalec	30.09 2008	Plan 31.12.2008	31.12. 2007	Indeks 2008/plan	Indeks 2008/2007
Bilančna vsota*	356.881	354.163	313.071	101	114
Kapital*	155.987	157.224	159.127	99	98
Kratk. sredstva /kratk. obvez.	0,74	0,65	0,53	113	139
Čista dobičk.kapitala (letni nivo)**	1,6%	0,4%	16,3%	383	9

\* na zadnji dan obdobja, \*\* povprečni kapital obdobja

Temeljne ugotovitve o poslovanju družbe Intereuropa d.d. v obdobju januar-september 2008:

- **Čisti prihodki od prodaje** v višini **113,8 mio €** dosegajo planske vrednosti (+1 odstotek), v primerjavi z enakim obdobjem lani pa so porasli za 8 odstotkov. Po poslovnih področjih beležimo največjo rast v primerjavi z obdobjem januar-junij 2007 na poslovnem področju interkontinentalni promet (+15 odstotkov).
- **Pokritje 1** v višini **36,5 mio €** je za 1 odstotek nad planiranim ter za 7 odstotkov nad primerljivimi podatki iz leta 2007. Po poslovnih področjih beležimo, v primerjavi z letom 2007, največjo rast pri logističnih rešitvah in interkontinentalnem prometu, kjer tudi presegamo planske vrednosti.
- **Poslovni izid iz poslovanja** v višini **2,3 mio €** zaostaja tako za planom, kot tudi primerljivim lanskim rezultatom. Na slabšo realizacijo planiranega poslovnega izida iz poslovanja so vplivali višji stroški storitev (med katerimi najbolj izstopajo stroški najemnin in najete delovne sile), višji odhodki iz naslova popravkov vrednosti terjatev, višji drugi odhodki iz poslovanja (rezervacije za pokrivanje drugih obveznosti iz preteklega poslovanja, prispevki za mestno zemljišče) ter izpad prihodkov iz naslova prodaje osnovnih sredstev. Pri primerjavi z lanskim letom pa so stroški poslovanja višji tudi zaradi dviga stroškov dela kot posledica prenove plačnega sistema.
- **Čisti poslovni izid** v višini **2,6 mio €** presega načrtovan rezultat za 2,0 mio €. Če v podatkih za leto 2007 izločimo vpliv enkratnega dogodka (prodaja naložbe v Banki Koper), v letošnjem letu pa vpliv odhodkov iz naslova izgube pri prodaji finančne naložbe, letošnji čisti poslovni izid zaostaja za lanskim za 5% (160 tisoč €).
- **Čista dobičkonosnost kapitala** na letni ravni znaša **1,6%**, kar je za 1,2 odstotne točke nad načrtovano ter za 1,2 odstotno točko pod lanskoletnim rezultatom (brez prodaje naložbe v Banki Koper).
- **Kazalnik prodajne produktivnosti** raste; planski je presežen za 3 odstotke, lanski pa za 5 odstotkov. Kazalnik dodane vrednosti na zaposlenega je na nivoju leta 2007.

- V strukturi virov sredstev predstavlja **delež kapitala** 44 odstotkov (31.12.2007 51 odstotkov), **kratkoročni koeficient** pa je 0,74 (31.12.2007 0,53). Na izboljšanje kratkoročnega koeficienta je pomembno vplivala sprememba ročnosti najetih kreditov ter porast danih kratkoročnih posojil.

### **3. POSLOVANJE ODVISNE DRUŽBE OOO INTEREUROPA-EAST, MOSKVA**

V letu 2007 smo začeli z uresničevanjem našega strateškega cilja, preobrazbe koncerna Intereuropa iz ponudnika logističnih storitev, ki prvenstveno nudi svoje storitve na območju JV Evrope, na ponudnika logističnih storitev, ki je močnejše prisoten tudi na trgih vzhodne Evrope.

V Rusiji in Ukrajini smo že dlje časa prisotni z lastnima družbama, vendar v manjšem obsegu. V lanskem in letošnjem letu pa smo na ruskem trgu storili odločilen korak z gradnjo lastnega logistično-distribucijskega centra v Čehovu, Moskva.

Za ta korak smo se odločili ker verjamemo v potencial Ruskega trga in našo sposobnost zagotavljanja celovite logistične storitve našim obstoječim in novim strankam tudi na tem trgu. Na ruskem trgu obstaja veliko povpraševanje po modernem skladiščnem prostoru, velike pa so tudi potrebe po storitvah avtomobilske logistike. Na teh dveh področjih pričakujemo najhitrejši razvoj naše družbe.

Trenutno v družbi nudimo storitve cestnega in železniškega transporta, špedicijske storitve in storitve avtomobilske logistike. V naslednjem letu bomo trgu ponudili še storitve skladiščenja in carinske storitve, v naslednjih letih pa bomo razvili tudi pomorski in avio promet ter storitve distribucije blaga znotraj Rusije. V kombinaciji z mednarodno partnersko mrežo bomo v nekaj letih ponudili celovite logistične rešitve kupcem na področju Rusije in ostalim mednarodnim kupcem.

V oktobru 2008 je nadzorni svet družbe Intereuropa d.d., Koper potrdil razširitev ponudbe/izgradnje v logističnem centru Čehov tudi na carinski terminal, kar bo prineslo znatno konkurenčno prednost našemu terminalu pred podobnimi terminali naše konkurence.

V spodnji tabeli prikazujemo prenovljene projekcije poslovanja logistično-distribucijskega centra Čehov Moskva, kjer smo upoštevali tudi poslovanje carinskega terminala in upoštevali zamike pri zagonu dejavnosti glede na planirane za leto 2008. Za leto 2010 pričakujemo uporabo vseh storitev logistično-distribucijskega centra, zato bo to leto prvi mejnik uresničevanja strateškega razvoja družbe.

*Tabela 18: Projekcija poslovanja logističnega centra Čehov v 1000 €*

<b>PRIHODKI V LETU</b>	<b>2008</b>	<b>2009</b>	<b>2010</b>		<b>2015</b>	<b>2016</b>	<b>2017</b>
Avtomobilska logistika*	20.898	29.631	29.631		34.199	34.549	34.549
Logistične rešitve	0	5.526	9.753		15.394	15.512	15.648
Kopenski promet	346	21.069	26.228		52.085	59.036	61.444
Drugi prihodki	0	670	816		967	991	1.016
<b>SKUPAJ PRIHODKI</b>	<b>21.244</b>	<b>56.896</b>	<b>66.427</b>		<b>102.645</b>	<b>110.087</b>	<b>112.656</b>
<b>POSLOVNI IZID IZ POSL.</b>	<b>1.774</b>	<b>6.231</b>	<b>12.499</b>		<b>25.838</b>	<b>26.237</b>	<b>26.244</b>
<b>ČISTI POSLOVNI IZID</b>	<b>-3.220</b>	<b>-1.112</b>	<b>4.545</b>		<b>18.334</b>	<b>18.995</b>	<b>19.362</b>

\*Del prihodkov in poslovnega izida v okviru avtomobilske logistike bo realiziran v Intereuropi d.d., Koper.

V spodnji tabeli prikazujemo poslovanje odvisne OOO Intereuropa-East, Moskva v obdobju januar-september 2008.

Tabeli 19 in 20: Poslovanje družbe OOO Intereuropa-East, Moskva v obdobju januar-september 2008 v tisoč €

Postavka / Kazalec	Jan-Sep 2008	Plan 2008	Jan-Sep 2007	Indeks 2008/plan	Indeks 2008/2007
Čisti prihodki od prodaje	4.869	50.741	1.547	10	315
Pokritje 1	4.278	7.668	258	56	1.660
Kopenski promet	49	313	258	16	19
Logistične rešitve	0	925	0	-	-
Interkontinentalni promet (avto logistika)	4.229	6.117	0	69	-
Druge storitve	0	313	0	0	-
EBITDA*	1.537	4.592	87	33	-
Poslovni izid iz poslovanja	931	2.732	-168	34	-
Čisti poslovni izid	-2.965	-79	-242	3.743	-
Čisti prih. od prodaje /zap /mes	5.498	77,586	10,876	7	51
Dodana vrednost /zap /mes	3,155	9,326	1,662	34	190

\* EBITDA: Poslovni izid pred obrestmi, davki in amortizacijo

Postavka / Kazalec	30.09 2008	Plan 31.12.2008	31.12. 2007	Indeks 2008/plan	Indeks 2008/2007
Bilančna vsota*	109.698	141.981	66.447	77	165
Kapital*	4.239	66.668	7.314	6	58
Kratk. sredstva /kratk. obvez.	0,18	1,30	0,55	14	33
Čista dobičk.kapitala (letni nivo)**	-54,72%	1,05%	-51,10%	-	-

\* na zadnji dan obdobja, \*\* povprečni kapital obdobja

V obdobju januar – september 2008 je družba dosegla 1,5 milijona € EBITDA ter 0,9 milijona € poslovnega izida iz poslovanja. Za načrti smo zaostali na vseh segmentih. Vzrok lahko razčlenimo na dve glavni postavki:

- Čisti prihodki od prodaje (indeks 10, odmik 45,8 milijonov €)
- Poslovni izid iz financiranja (indeks 137, odmik 1,0 milijona €)

Pri prodaji je zaostanek v največji na področju prevozov avtomobilov (interkontinentalni promet) in drugega blaga po železnici (kopenski promet), kjer je delež direktnih stroškov zelo visok (97 odstotkov, pokritje 1 tako predstavlja 3 odstotke prihodkov). Tako je zaostanek za planiranimi cilji Pokritja 1 bistveno nižji kot pri prodaji (indeks doseganja plana 56). Razlogi za nedoseganje načrtovanih prodajnih rezultatov so v zamiku dokončanja infrastrukture (vremenske razmere, nenačrtovane dodatne zahteve poslovnih partnerjev, težave z izvajalci in lokalnimi oblastmi) ter začetne organizacijske težave povezane s specifičnostjo poslovanja na ruskem trgu.

Kljub zaostajanju posrednih stroškov za načrtovanimi, nam izpada prodaje in Pokritja 1 ni uspelo nadoknaditi in tako zaostajamo tudi pri načrtovanem izidu iz poslovanja in EBITDA (indeks 34 in 33). Poleg zaostanka na poslovnem delu, k negativnemu rezultatu čistega poslovnega izida največ prispeva negativni poslovni izid iz financiranja v višini -3,8 milijona €

Kljub velikemu zaostanku za načrtovanimi rezultati, je potrebno izpostaviti, da smo v zelo kratkem času uspeli vzpostaviti delovanje avtomobilskega terminala, katerega dokončane kapacitete so polno zasedene in da družba že ustvarja pozitiven poslovni izid iz poslovanja, kljub nekaterim izrednim stroškom, povezanimi z izgradnjo terminala in zagonom nove dejavnosti.

## C. RAČUNOVODSKO POROČILO

Računovodski izkazi obvladujoče družbe in skupinski računovodski izkazi so pripravljeni v skladu z veljavno zakonodajo in Mednarodnimi standardi računovodskega poročanja.

Tako pri skupinskih računovodskih izkazih kot pri računovodskih izkazih obvladujoče družbe so upoštevane enake računovodske usmeritve kot so navedene v računovodskem poročilu za poslovno leto 2007.

Glede na primerljivo lansko obdobje so v letošnjem devetmesečju v skupino vključene naslednje nove odvisne družbe:

- Zetatrans A.D. Podgorica,
- TOV Intereuropa - Ukrajina, Kiev,
- TOV DDT, Onakivci,
- Intereuropa Transport und Spedition GmbH, Lebring.

### **Ustavljeno poslovanje**

Zaradi uvedbe stečajnega postopka v mesecu januarju 2008 za družbo Schneider & Peklar GmbH, Dunaj smo navedeno družbo konec leta 2007 izključili iz skupine. Zaradi primerljivosti podatkov smo primerjalne podatke v skupinskem izkazu poslovnega izida zmanjšali za prihodke in odhodke družbe Schneider & Peklar GmbH, Dunaj, učinek pa prikazali v postavki izguba po obdavčitvi iz ustavljenega poslovanja v višini 314 tisoč €

**1. RAČUNOVODSKO POROČILO ZA SKUPINO INTEREUROPA****1.1. Računovodski izkazi skupine Intereuropa****KONSOLIDIRANI IZKAZ POSLOVNEGA IZIDA SKUPINE INTEREUROPA od 1. 1. do 30.09.2008**

v 000 EUR	januar - september 2008	januar - september 2007	I 08/07
<b>ČISTI PRIHODKI OD PRODAJE</b>	<b>202.574</b>	<b>172.266</b>	<b>118</b>
DRUGI POSLOVNI PRIHODKI	8.865	1.924	461
STROŠKI BLAGA, MATERIALA IN STORITEV	142.521	122.626	116
STROŠKI DELA	37.949	31.194	122
ODPISI VREDNOSTI	11.963	10.612	113
a) Amortizacija in drugi odpisi neopredmetenih dolgoročnih sredstev in opredmetenih osnovnih sredstev	10.765	9.523	113
b) Odpisi in popravki vrednosti obratnih sredstev	1.198	1.089	110
DRUGI POSLOVNI ODHODKI	2.797	1.488	188
<b>POSLOVNI IZID IZ POSLOVANJA</b>	<b>16.209</b>	<b>8.270</b>	<b>196</b>
FINANČNI PRIHODKI IZ DELEŽEV	567	24.097	-
FINANČNI PRIHODKI IZ DANIH IN PREJETIH POSOJIL	992	290	-
FINANČNI PRIHODKI IZ POSLOVNIH TERJATEV	1.251	889	141
FINANČNI ODHODKI IZ OSLABITVE IN ODPISOV FINANČNIH NALOŽB	335	7	-
FINANČNI ODHODKI IZ FINANČNIH OBVEZNOSTI	8.685	2.376	366
FINANČNI ODHODKI IZ POSLOVNIH OBVEZNOSTI	533	295	181
<b>POSLOVNI IZID IZ REDNEGA POSLOVANJA</b>	<b>9.466</b>	<b>30.868</b>	<b>31</b>
Davek od dobička	2.251	4.388	51
Odloženi davki	195	16	1.219
<b>ČISTI POSLOVNI IZID IZ REDNEGA POSLOVANJA</b>	<b>7.020</b>	<b>26.464</b>	<b>27</b>
Čisti dobiček/izguba po obdavčitvi iz ustavljenega poslovanja	0	-314	-
<b>ČISTI POSLOVNI IZID OBRAČUNSKEGA OBDOBJA</b>	<b>7.020</b>	<b>26.150</b>	<b>27</b>
Čisti poslovni izid manjšinskih lastnikov	914	264	346
Čisti poslovni izid večinskega lastnika	6.106	25.886	24
<b>Osnovni in prilagojeni čisti dobiček na delnico (v EUR)</b>	<b>0,77</b>	<b>3,28</b>	<b>24</b>

**KONSOLIDIRANA BILANCA STANJA SKUPINE INTEREUROPA na dan 30.09.2008**

v 000 EUR	30.9.2008	31.12.2007	I 08/07
<b>SREDSTVA</b>	<b>468.598</b>	<b>408.571</b>	<b>115</b>
<b>DOLGOROČNA SREDSTVA</b>	<b>372.358</b>	<b>320.187</b>	<b>116</b>
Neopredmetena sredstva in dolgoročne aktivne časovne razmejitve	8.655	8.105	107
Opredmetena osnovna sredstva	326.995	285.086	115
Naložbene nepremičnine	11.462	12.831	89
Dolgoročne finančne naložbe	12.613	13.979	90
Dolgoročne poslovne terjatve	12.373	23	-
Odložene terjatve za davek	260	163	160
<b>KRATKOROČNA SREDSTVA (BREZ AČR)</b>	<b>88.027</b>	<b>83.927</b>	<b>105</b>
Sredstva za prodajo in ustavljeno poslovanje	7.427	2.105	353
Zaloge	430	150	287
Kratkoročne finančne naložbe	1.957	3.368	58
Kratkoročne poslovne terjatve	64.116	69.924	92
Denarna sredstva	14.097	8.380	168
<b>KRATKOROČNE AKTIVNE ČASOVNE RAZMEJITVE (AČR)</b>	<b>8.213</b>	<b>4.457</b>	<b>184</b>
<b>KRATKOROČNA SREDSTVA (Z AČR)</b>	<b>96.240</b>	<b>88.384</b>	<b>109</b>
<b>OBVEZNOSTI DO VIROV SREDSTEV</b>	<b>468.598</b>	<b>408.571</b>	<b>115</b>
<b>KAPITAL</b>	<b>187.642</b>	<b>186.154</b>	<b>101</b>
<b>Kapital večinskega lastnika</b>	<b>176.979</b>	<b>174.143</b>	<b>102</b>
Vpoklicani kapital	32.976	32.976	100
Kapitalske rezerve	49.403	49.403	100
Rezerve iz dobička	12.451	12.008	104
Presežek iz prevrednotenja	5.029	6.029	83
Preneseni čisti poslovni izid	70.470	49.557	142
Čisti poslovni izid poslovnega leta	6.106	26.063	23
Uskupinjevalni popravek kapitala (prevedbene tečajne razlike)	544	-1.893	-
<b>Kapital manjšinskih lastnikov</b>	<b>10.663</b>	<b>12.011</b>	<b>89</b>
<b>REZERVACIJE IN DOLGOROČNE PASIVNE ČASOVNE RAZMEJITVE</b>	<b>3.551</b>	<b>3.304</b>	<b>107</b>
<b>DOLGOROČNE OBVEZNOSTI</b>	<b>108.386</b>	<b>81.331</b>	<b>133</b>
Dolgoročne finančne obveznosti	102.010	77.796	131
Dolgoročne poslovne obveznosti	5.434	2.517	216
Odložene obveznosti za davek	942	1.018	93
<b>KRATKOROČNE OBVEZNOSTI</b>	<b>169.019</b>	<b>137.782</b>	<b>123</b>
Kratkoročne finančne obveznosti	109.171	83.640	131
Kratkoročne poslovne obveznosti	59.848	54.142	111

## 1.2. Pojasnila k računovodskim izkazom skupine Intereuropa

### a) Pojasnila k IZKAZU POSLOVNEGA IZIDA

#### ČISTI PRIHODKI OD PRODAJE

**Čisti prihodki od prodaje** so bili doseženi v višini 202.574 tisoč € V primerjavi z enakim obdobjem preteklega leta so porasli za 18 %, medtem ko stroški blaga, materiala in storitev izkazujejo 16 odstotni porast.

**Drugi poslovni prihodki** znašajo 8.865 tisoč € predstavljajo pa:

- plačane terjatve, za katere je bil v predhodnih letih oblikovan popravek vrednosti (615 tisoč €),
- dobiček pri prodaji in prenosu opredmetenih osnovnih sredstev v stvarni vložek v višini 7.081 tisoč €
- druge prihodke v vrednosti 1.169 tisoč € (plačilo odškodnin s strani zavarovalnic, dotacije, odprava dolgoročnih rezervacij,...) .

**Stroški dela** so se povečali za 22 %, k čemur so prispevali stroški plač.

**Odpisi vrednosti** znašajo 11.963 tisoč € in izkazujejo 13 % povečanje na račun porasta stroškov amortizacije zaradi vpliva novih vlaganj v skladiščne zmogljivosti.

Skupina je v letošnjem prvem devetmesečju dosegla **poslovni izid iz poslovanja** v višini 16.209 tisoč € ki je dvakratno presegel vrednost primerjalnega obdobja.

**Finančni prihodki iz deležev** z vrednostjo 567 tisoč € predstavljajo prejete deleže v dobičku drugih družb ter pripadajoči čisti dobiček skupaj obvladovane družbe.

**Med finančnimi odhodki izstopajo odhodki za obresti iz bančnih kreditov**, saj so v primerjavi z enakim lanskim obdobjem, porasli so za 5.556 tisoč €

**Poslovni izid iz rednega poslovanja** znaša **9.466 tisoč €** Je nižji od primerljivega lanskoletnega za 21.402 tisoč € Pri tem je potrebno upoštevati lanskoletni dosežen kapitalski dobiček pri prodaji delnic Banke Koper d.d. (v višini 23 mio €), na primerjavo pa učinkuje tudi večji uresničeni letošnji poslovni izid iz poslovanja pa tudi večji odhodki za obresti zaradi zadolževanja skupine.

Ob upoštevanju davka od dobička, je skupina v letošnjem prvem devetmesečju ustvarila **čisti poslovni izid v višini 7.020 tisoč €**

## b) Pojasnila h KONSOLIDIRANI BILANCI STANJA

### SREDSTVA

Bilančna vsota skupine na dan 30.9.2008 znaša 468.598 tisoč € in je za 15 % oziroma 60.027 tisoč € višja glede na stanje na dan 31.12.2007.

V strukturi sredstev prevladujejo dolgoročna sredstva z 79 % deležem.

Največji vpliv na njeno povečanje ima porast opredmetenih osnovnih sredstva zaradi večjih vlaganj (predvsem v skladiščne zmogljivosti), kot so znašale odtujitve sredstev in stroški amortizacije.

### OBVEZNOSTI DO VIROV SREDSTEV

#### KAPITAL

Delež kapitala v celotnih obveznostih do virov sredstev se je zaradi večjega dolgoročnega finančnega zadolževanja skupine znižal za 6 odstotnih točk, in sicer je 40-odstoten.

Povečal se je iz naslova čistega dobička, doseženega v obravnavanem obdobju z vrednostjo 7.020 tisoč € in povečanja prevedbenih tečajnih pri uskupinjevanju v višini 2.577 tisoč €.

Na zmanjšanje pa je vplivalo predvsem:

- izplačilo dividend in deležev v dobičku v višini 6.606 tisoč € in za udeležbo uprave ter nadzornega sveta pri dobičku družbe v višini 157 tisoč € ter
- pobotano zmanjšanje presežka iz prevrednotenja finančnih naložb z upoštevanjem odloženih obveznosti za davek z vrednostjo 1.000 tisoč €

#### REZERVACIJE IN DOLGOROČNE PASIVNE ČASOVNE RAZMEJITVE

Na dan bilance stanja ima skupina 3.551 tisoč € neizkoriščenih dolgoročnih rezervacij. Pretežni del postavke predstavljajo rezervacije za pokojnine in podobne obveznosti.

#### DOLGOROČNE OBVEZNOSTI

Dolgoročne finančne obveznosti predstavljajo 94 % vseh dolgoročnih obveznosti, ki so pripoznane z vrednostjo 102.010 tisoč € in so za 31 % višje kot na primerjalni bilančni presečni dan. Povečala se je tudi njihova udeležba v virih financiranja, in sicer za 3 odstotne točke, predstavljajo pa krepko petino vseh obveznosti do virov sredstev.

#### KRATKOROČNE OBVEZNOSTI

**Kratkoročne finančne obveznosti** skupine z vrednostjo 109.171 tisoč € sestavljajo kratkoročne kredite, najete pri bankah.

**Kratkoročne poslovne obveznosti** znašajo 59.848 tisoč € Kar 81 % vrednosti predstavljajo obveznosti do dobaviteljev.

## 2. RAČUNOVODSKO POROČILO ZA OBVLADUJOČO DRUŽBO INTEREUROPA d.d

### 2.1. Računovodski izkazi obvladujoče družbe Intereuropa d.d.

#### IZKAZ POSLOVNEGA IZIDA DRUŽBE INTEREUROPA od 1. 1. do 30. 9. 2008

v 000 EUR	januar - september 2008	januar - september 2007	I 08/07
<b>ČISTI PRIHODKI OD PRODAJE</b>	<b>113.772</b>	<b>105.087</b>	<b>108</b>
DRUGI POSLOVNI PRIHODKI	489	1.178	42
STROŠKI BLAGA, MATERIALA IN STORITEV	89.031	81.784	109
STROŠKI DELA	17.779	16.053	111
ODPISI VREDNOSTI	4.034	4.025	100
a) Amortizacija in drugi odpisi neopredmetenih dolgoročnih sredstev in opredmetenih osnovnih sredstev	3.491	3.536	99
b) Odpisi in popravki vrednosti obratnih sredstev	543	489	111
DRUGI POSLOVNI ODHODKI	1.120	898	125
<b>POSLOVNI IZID IZ POSLOVANJA</b>	<b>2.297</b>	<b>3.505</b>	<b>66</b>
FINANČNI PRIHODKI IZ DELEŽEV	3.835	24.750	15
FINANČNI PRIHODKI IZ DANIH POSOJIL	3.299	468	705
FINANČNI PRIHODKI IZ POSLOVNIH TERJATEV	321	328	98
FINANČNI ODHODKI IZ OSLABITVE IN ODPISOV FINANČNIH NALOŽB	398	7	-
FINANČNI ODHODKI IZ FINANČNIH OBVEZNOSTI	6.603	1.457	453
FINANČNI ODHODKI IZ POSLOVNIH OBVEZNOSTI	97	68	143
<b>POSLOVNI IZID IZ REDNEGA POSLOVANJA</b>	<b>2.654</b>	<b>27.519</b>	<b>10</b>
Davek od dobička	0	3.516	0
Odloženi davki	54	16	338
<b>ČISTI POSLOVNI IZID OBRAČUNSKEGA OBDOBJA</b>	<b>2.600</b>	<b>23.987</b>	<b>11</b>
<b>Osnovni in prilagojeni čisti dobiček na delnico (v EUR)</b>	<b>0,33</b>	<b>3,04</b>	<b>11</b>

**BILANCA STANJA OBVLADUJOČE DRUŽBE na dan 30. 09. 2008**

v 000 EUR	30.9.2008	31.12.2007	I 08/07
<b>SREDSTVA</b>	<b>356.881</b>	<b>313.071</b>	<b>114</b>
<b>DOLGOROČNA SREDSTVA</b>	<b>255.006</b>	<b>253.616</b>	<b>101</b>
Neopredmetena sredstva in dolgoročne aktivne časovne razmejitev	3.826	3.146	122
Opredmetena osnovna sredstva	110.367	104.739	105
Naložbene nepremičnine	10.749	12.102	89
Dolgoročne finančne naložbe	130.064	133.629	97
<b>KRATKOROČNA SREDSTVA (BREZ AČR)</b>	<b>94.860</b>	<b>55.429</b>	<b>171</b>
Sredstva za prodajo in ustavljeno poslovanje	233	1.366	17
Zaloge	53	60	88
Kratkoročne finančne naložbe	55.489	22.147	251
Kratkoročne poslovne terjatve	38.936	31.770	123
Denarna sredstva	149	86	173
<b>KRATKOROČNE AKTIVNE ČASOVNE RAZMEJITVE (AČR)</b>	<b>7.015</b>	<b>4.026</b>	<b>174</b>
<b>KRATKOROČNA SREDSTVA (Z AČR)</b>	<b>101.875</b>	<b>59.455</b>	<b>171</b>
<b>OBVEZNOSTI DO VIROV SREDSTEV</b>	<b>356.881</b>	<b>313.071</b>	<b>114</b>
<b>KAPITAL</b>	<b>155.987</b>	<b>159.127</b>	<b>98</b>
Vpoklicani kapital	32.976	32.976	100
Kapitalske rezerve	49.403	49.403	100
Rezerve iz dobička	11.096	11.096	100
Presežek iz prevrednotenja	5.007	6.007	83
Preneseni čisti poslovni izid	54.905	40.262	136
Čisti poslovni izid poslovnega leta	2.600	19.383	13
<b>REZERVACIJE IN DOLGOROČNE PASIVNE ČASOVNE RAZMEJITVE</b>	<b>2.028</b>	<b>1.834</b>	<b>111</b>
<b>DOLGOROČNE OBVEZNOSTI</b>	<b>69.830</b>	<b>47.397</b>	<b>147</b>
Dolgoročne finančne obveznosti	69.285	46.540	149
Dolgoročne poslovne obveznosti	19	19	100
Odložene obveznosti za davek	526	838	63
<b>KRATKOROČNE OBVEZNOSTI</b>	<b>129.036</b>	<b>104.713</b>	<b>123</b>
Kratkoročne finančne obveznosti	99.286	73.298	135
Kratkoročne poslovne obveznosti	29.750	31.415	95

## 2.2. Pojasnila k računovodskim izkazom obvladujoče družbe Intereuropa d.d.

### a) Pojasnila k IZKAZU POSLOVNEGA IZIDA

#### ČISTI PRIHODKI OD PRODAJE

**Čisti prihodki od prodaje** znašajo 113.772 tisoč € V primerjavi z enakim obdobjem preteklega leta so višji za 8.685 tisoč € medtem ko so stroški blaga, materiala in storitev višji za 7.247 tisoč €

**Drugi poslovni prihodki** znašajo 489 tisoč € Nanašajo se na dobiček pri prodaji opredmetenih osnovnih sredstev in plačane terjatve, za katere je bil v predhodnih letih oblikovan popravek vrednosti.

**V okviru odpisov vrednosti** z vrednostjo 4.034 tisoč € predstavljajo stroški amortizacije 86 % delež in so nižji za 1 % glede na primerjalno obdobje.

**Poslovni izid iz poslovanja** v letošnjem obravnavanem obdobju znaša 2.297 tisoč € in predstavlja dve tretjini lanskoletnega primerljivega poslovnega izida iz poslovanja.

**Finančni prihodki iz deležev** višini 3.835 tisoč € predstavljajo predvsem finančne prihodke iz deležev v družbah v skupini (3.264 tisoč €) na osnovi sprejetih sklepov skupščin o uporabi bilančnih dobičkov.

V primerjavi s preteklim obdobjem postavka izkazuje precejšnje zmanjšanje zaradi enkratno doseženega kapitalskega dobička pri prodaji delnic Banke Koper d.d. (23 mio €) v primerjalnem obdobju leta 2007.

**Finančni prihodki iz danih posojil** so višji za 2.831 tisoč € predvsem iz naslova danih posojil družbam v skupini.

**Skupni finančni odhodki** obravnavanega obdobja so višji za 5.566 tisoč € predvsem zaradi višjih finančnih odhodkov iz prejetih bančnih kreditov, saj so v primerjavi z enakim lanskim obdobjem porasli za 4.385 tisoč €

**Poslovni izid iz rednega poslovanja** v vrednosti 2.654 tisoč € je posledica doseženega poslovnega izida iz poslovanja v znesku 2.297 tisoč € in iz finančnega delovanja v vrednosti 357 tisoč €

Ob upoštevanju odhodkov za davek od dobička je obvladujoča družba koncerna Intereuropa v obravnavanem obdobju letošnjega leta ustvarila **čisti poslovni izid** v višini 2.600 tisoč €

## **b) Pojasnila k BILANCI STANJA**

### **SREDSTVA**

Bilančna vsota skupine na dan 30.9.2008 znaša 356.881 tisoč € in je za 14 % oziroma 43.810 tisoč € višja glede na stanje na dan 31.12.2007.

V strukturi sredstev prevladujejo dolgoročna sredstva z 71 % deležem.

Največji vpliv na njeno povečanje ima porast danih kratkoročnih posojil odvisnim družbam v okviru kratkoročnih finančnih naložb.

### **OBVEZNOSTI DO VIROV SREDSTEV**

#### **KAPITAL**

Udeležba kapitala v obveznostih do virov sredstev na dan 30.9.2008 znaša 44 % in se je glede na primerljivi presečni dan zmanjšala za 7 odstotnih točk na račun povečanega dolgoročnega zadolževanja.

Kapital družbe Intereuropa d.d. se je povečal za:

- čisti poslovni izida obdobja v višini 2.600 tisoč € in zmanjšal zaradi:
  - pobotnega zmanjšanja presežka iz prevrednotenja finančnih naložb (z upoštevanjem odloženih obveznosti za davek) v višini 1.000 tisoč € ter
  - delitve bilančnega dobička po sklepu skupščine z dne 4. julija 2008 za izplačilo dividend delničarjem v višini 4.583 tisoč € in za udeležbo uprave in nadzornega sveta pri dobičku družbe v višini 157 tisoč €

#### **REZERVACIJE IN DOLGOROČNE PASIVNE ČASOVNE RAZMEJITVE**

Na dan bilance stanja ima družba še 2.028 tisoč € neizkoriščenih dolgoročnih rezervacij in pasivnih časovnih razmejitev. Pretežni del predstavljajo rezervacije za pokojnine in podobne obveznosti.

#### **DOLGOROČNE OBVEZNOSTI**

Dolgoročne obveznosti so pripoznane v višini 69.830 tisoč € in v pretežni višini predstavljajo dolgoročne finančne obveznosti do bank.

#### **KRA TKOROČNE OBVEZNOSTI**

**Kratkoročne finančne obveznosti** v višini 99.286 tisoč € sestavljajo v glavnem kratkoročne kreditne linije pri bankah.

**Kratkoročne poslovne obveznosti** znašajo 29.750 tisoč € in se v pretežnem delu nanašajo na obveznosti do dobaviteljev.

## D. ZAKLJUČEK

V letošnjem letu je poslovanje koncerna Intereuropa zaznamovala širitev na nove trge z največjo naložbo v Ruski federaciji.

V devetih mesecih smo na ravni koncerna ustvarili 203 milijone € čistih prihodkov od prodaje in za 18 odstotkov preseglj rezultat enakega obdobja lanskega leta. Za načrtovano vrednostjo prodaje smo zaostali za 17 odstotkov, medtem ko je zaostanek na ravni pokritja 1 še 6-odstoten in znaša 5,6 milijona €. Največji del odmika od načrtovanega pokritja 1 je smo beležili v Rusiji (-3,4 milijona €), in sicer na področju prevozov avtomobilov (Interkontinentalni promet) in drugega blaga po železnici (Kopenski promet). Razlogi za to so predvsem v časovnem zamiku pri dokončanju infrastrukture na logističnem terminalu. Predvidevamo, da bomo izgradnjo infrastrukture zaključili do konca leta 2008 in tako omogočili trženje načrtovanih storitev terminala.

Kljub zaostanku za načrti je potrebno izpostaviti, da smo v zelo kratkem času uspeli vzpostaviti delovanje avtomobilskega terminala, katerega dokončane kapacitete so polno zasedene. Trenutno v družbi nudimo storitve cestnega in železniškega transporta, špedicijske storitve in storitve avtomobilske logistike. V letu 2009 bomo trgu ponudili še storitve skladiščenja in carinske storitve, v naslednjih letih pa bomo razvili tudi pomorski in avio promet ter storitve distribucije blaga znotraj Rusije. V kombinaciji z mednarodno partnersko mrežo bomo v nekaj letih ponudili celovite logistične rešitve kupcem na področju Rusije in ostalim mednarodnim kupcem. Družba v Moskvi danes, kljub nekaterim izrednim stroškom, povezanim z izgradnjo terminala in zagonom dejavnosti, že ustvarja pozitiven poslovni izid iz poslovanja.

Drugi pomemben odmik od načrtovanega pokritja 1 pa beležimo v družbi Intereuropa Transport d.o.o. (1,8 milijona €), kjer so se zaradi rasti cen goriva, s katerimi se srečuje celotna dejavnost, ter povečanega angažiranja podprevoznikov občutno dvignili direktni stroški poslovanja.

V logistično infrastrukturo smo v devetmesečnem obdobju vložili 45 milijonov €. Najvišja naložba v obdobju v višini 26,6 milijonov € je bilo dokončanje objektov na terminalu v logističnem centru Čehov. Med ostalimi večjimi naložbami pa so pomembnejše še izgradnja in oprema skladiščne hale v poslovni enoti Celje, dokončanje logističnega centra Samobor, naložbe v računalniško opremo ter nakup tovornih vozil v Sloveniji in na Hrvaškem.

V koncernu smo ustvarili poslovni izid pred obrestmi, davki in amortizacijo (EBITDA) v višini 27,0 milijona €. S tem smo preseglj lanskoletnega za 9,2 milijona € in dosegli 52 odstotno rast. V kolikor iz rezultata izločimo enkratne dogodke obeh obdobj, je ta rast še vedno 21-odstotna. Dosežen poslovni izid iz poslovanja na ravni koncerna znaša 16,2 milijona € in presega lanskoletnega za 96 odstotkov oziroma za 7,9 milijona € ob izločitvi enkratnih poslovnih dogodkov pa je rast na lanskoletno devetmesečno obdobje 33-odstotna. Na rast izida iz poslovanja pomembno vpliva širitev koncerna na nove geografske trge (Črna Gora, Rusija), izgradnja novih logističnih centrov (Hrvaška, Srbija, Slovenija-Celje, Rusija) ter rast produktivnosti. Glede na to, da bo logistični center v Rusiji predan v uporabo do konca letošnjega leta, lahko v prihodnjih obdobjih pričakujemo hitrejšo rast prodaje in s tem pozitivne učinke na poslovni izid.

Finančni odhodki v obdobju so za 6,7 milijona € preseglj finančne prihodke. Tako je čisti poslovni izid ob zaključku obdobja znašal 7,0 milijonov €. Čista dobičkonosnost kapitala na letni ravni je znašala 4,2 odstotka. Ob izločitvi enkratnih vplivov pa bi bila letos za 2,6 odstotne točke nižja od tiste v letu 2007, na kar najbolj vplivajo višji odhodki financiranja. Zaradi finančne krize so ti višji od načrtovanih, vendar nikakor ne ogrožajo finančne stabilnosti koncerna. Ocenjujemo, da zaradi vpliva svetovne finančne krize poslovnega načrta za leto 2008 ne bo potrebno spreminjati.

Do konca leta 2008 so naše aktivnosti usmerjene v:

1. zaključek in eksploatacija logističnega centra Čehov;
2. preučitev / določitev strategije poslovanja enot cestnega transporta z določitvijo kratkoročnih ukrepov in dolgoročnih usmeritev poslovanja;
3. krepitev tržnih aktivnosti in optimizacija poslovanja v preostalem delu koncerna, v smeri prilagajanja razmeram na trgu (finančna kriza in njen vpliv na naše poslovanje).

INTEREUROPA d.d.  
predsednik uprave  
mag. Andrej Lovšin

