

**KONCERN INTEREUROPA**

Intereuropa, Globalni logistični servis, delniška družba



***Nerevidirano poročilo o  
poslovanju koncerna  
INTEREUROPA v obdobju  
januar - september 2009***



**Intereuropa**<sup>®</sup>

**Globalni logistični servis**

*Koper, november 2009*

Skladno z določili Zakona o trgu finančnih instrumentov družba INTEREUROPA d.d. objavlja Nerevidirano poročilo o poslovanju koncerna Intereuropa v obdobju januar – september 2009.

Nerevidirani konsolidirani in nekonsolidirani računovodski izkazi so pripravljene v skladu z Mednarodnimi standardi računovodskega poročanja.

Poročilo je na vpogled na sedežu družbe INTEREUROPA d.d., Vojkovo nabrežje 32, 6504 Koper.

Nerevidirano poročilo o poslovanju koncerna Intereuropa v obdobju januar – september 2009 bo objavljeno tudi na spletnih straneh družbe INTEREUROPA d.d. [www.intereuropa.si](http://www.intereuropa.si) od dne 13.11.2009.

## V S E B I N A

<b>A. UVOD</b> .....	<b>3</b>
<b>B. POSLOVNO POROČILO</b> .....	<b>8</b>
1. POSLOVANJE KONCERNA INTEREUROPA.....	8
1.1. Prodajni dosežki .....	8
1.2. Finančni rezultat poslovanja .....	13
1.3. Naložbe v osnovna sredstva.....	14
1.4. Upravljanje s človeškimi viri .....	15
1.5. Celovita kakovost poslovanja .....	17
1.6. Ustvarjanje vrednosti za lastnike.....	18
2. POSLOVANJE DRUŽBE INTEREUROPA D.D. ....	21
3. POSLOVANJE ODVISNE DRUŽBE OOO INTEREUROPA-EAST, MOSKVA .....	22
<b>D. RAČUNOVODSKO POROČILO</b> .....	<b>24</b>
IZJAVA ČLANOV POSLOVODSTVA.....	24
1. RAČUNOVODSKO POROČILO ZA SKUPINO INTEREUROPA.....	25
1.1. Računovodski izkazi skupine Intereuropa .....	25
1.2. Pojasnila k računovodskim izkazom skupine Intereuropa.....	28
2. RAČUNOVODSKO POROČILO ZA OBVLADUJOČO DRUŽBO INTEREUROPA D.D. ....	30
2.1. Računovodski izkazi obvladujoče družbe Intereuropa d.d.....	30
2.2. Pojasnila k računovodskim izkazom obvladujoče družbe Intereuropa d.d.....	32
<b>E. ZAKLJUČEK</b> .....	<b>34</b>

## A. UVOD

Na trgu logističnih storitev se v letošnjem letu vsi ponudniki še vedno spopadajo z upadom naročil in okrepljenimi pritiski na cene. Prodajni rezultati tretjega trimesečja še ne odražajo izboljšanja v dejavnosti, nekateri logisti so beležili celo letos največji trimesečni upad prodaje glede na lanskoletno obdobje.<sup>1</sup> Ohlajanje gospodarstva je zmanjšalo raven gospodarske aktivnosti v blagovnem transportu, ki je neposredno povezan z gibanjem povpraševanja po paleti logističnih storitev, ki jih nudi tudi koncern Intereuropa. V devetih mesecih leta 2009 smo tako v koncernu Intereuropa ustvarili za 144,6 milijonov € čistih prihodkov od prodaje in za načrtovanim prodajnim rezultatom zaostali za 30 odstotkov, za lanskoletnim pa za 29. Podoben upad prodaje smo beležili v obvladujoči družbi Intereuropa d.d., kjer smo z 77,0 milijoni € čistih prihodkov od prodaje za 30 odstotkov zaostali za načrtovano in 32 odstotkov lanskoletno vrednostjo. Na ravni koncerna smo poslovali z -0,5 milijona € izida iz poslovanja in -5,4 milijona € čistega poslovnega izida, v obvladujoči družbi pa z -2,5 milijona € izida iz poslovanja in -0,6 milijona € čistega poslovnega izida.

### Osnovni podatki družbe

Obvladujoča družba	Intereuropa, Globalni logistični servis, delniška družba
Skrajšano ime	Intereuropa d.d.
Država obvladujoče družbe	Slovenija
Sedež obvladujoče družbe	Vojkovo nabrežje 32, 6000 Koper
Matična številka	5001684
Davčna številka	56405006
Transakcijski račun	10100-0000006785 pri Banki Koper d.d., Koper
Vpis v sodni register	Registrirano pri Okrožnem sodišču v Kopru, številka vložka 1/00212/00
Osnovni kapital družbe	32.976.185,11 €
Število izdanih in vplačanih delnic	7.902.413 navadnih kosovnih delnic
Kotacija delnic	delnice IEKG kotirajo v prvi borzni kotaciji Ljubljanske borze vrednostnih papirjev
Uprava	Ernest Gortan, predsednik uprave Marko Jazbec, namestnik predsednika uprave Ondina Jonke, članica uprave – delavska direktorica do 30.7.2009 mag. Andrej Lovšin, predsednik do 23.3.2009 Zvezdan Markežič, predsednik od 23.3.2009 do 10.6.2009
Predsednik nadzornega sveta	Bruno Korelič Boštjan Rigler do 20.5.2009

### Koncern Intereuropa

Število zaposlenih	2.559 zaposlenih
Vozni park	več kot 600 lastnih kamionov in ostalih dostavnih vozil
Skupne skladiščne površine	več kot 260.000 m <sup>2</sup> lastnih skladiščnih površin
Skupna površina zemljišč	več kot 2.200.000 m <sup>2</sup> zemljišč
Članstvo v medn. Organizacijah	FIATA, IATA, FETA, FONASBA, BIMCO, IRU
Dokazi kakovosti	<ul style="list-style-type: none"> <li>• certifikat ISO 9001:2008:               <ul style="list-style-type: none"> <li>○ Intereuropa d.d.,</li> <li>○ Intereuropa, logistične usluge, d.o.o., Zagreb,</li> <li>○ Intereuropa Transport d.o.o., Koper,</li> <li>○ Interagent d.o.o.,</li> <li>○ Intereuropa, Transport &amp; Spedition, GmbH, Troisdorf</li> </ul> </li> <li>• certifikat ISO 9001:2000:               <ul style="list-style-type: none"> <li>○ Intereuropa RTC d.d. Sarajevo</li> </ul> </li> </ul>
Lastna poslovna mreža	Slovenija, Hrvaška, Srbija, Kosovo, Bosna in Hercegovina, Makedonija, Nemčija, Francija, Ukrajina, Rusija, Črna gora, Albanija

<sup>1</sup> **Kuehne & Nagel Group:** prodaja jan-sep09 / jan-sep08= -22,9% (Q3 09/Q3 08=-24,4%);

**Panalpina Group:** prodaja jan-sep09 / jan-sep08= -34,7% (Q3 09/Q3 08=-40,3%);

**Logwin Group:** prodaja jan-sep09 / jan-sep08= -25,4% (Q3 09/Q3 08=-24,8%);

**Deutsche Post DHL Group:** prodaja jan-sep09 / jan-sep08= -16,4%

- **Express:** prodaja jan-sep09 / jan-sep08= -27,2% (Q3 09/Q3 08=-27,1%)

- **Global forwarding, freight:** prodaja jan-sep09 / jan-sep08= -25,5% (Q3 09/Q3 08=-30,4%)

## **Pomembnejši dogodki v obdobju januar – september 2009:**

### *Januar*

- Družba Intereuropa, logistične usluge d.o.o. Zagreb je z dnem 1. januarjem 2009 pripojila svojo hčerinsko družbo ITAR d.o.o. Zagreb.
- 7. januarja smo v Albaniji registrirali novo družbo - Intereuropa Global Logistics Service Albania Shpk, v 100 odstotni lasti Intereurope d.d., s sedežem v mestu Drač, ki pomeni nadgradnjo dolgoletnega poslovnega sodelovanja z Albanijo.

### *Februar*

- 5. februarja je Intereuropa Transport & Spedition GmbH, Troisdorf uspešno zaključila postopke certificiranja in si pridobila certifikat kakovosti ISO 9001:2008. S tem je postala šesta družba v koncernu, ki posluje v skladnosti s standardom ISO 9001.
- 13. februarja je uprava družbe Intereuropa d.d. prejela s strani Kapitalske družbe in Slovenske odškodninske družbe zahtevo za sklic skupščine družbe zaradi imenovanja posebnega revizorja za preveritev vodenja posameznih poslov družbe.
- 26. februarja je potekala 42. redna seja nadzornega sveta, ki je obravnaval in sprejel poročilo uprave o poslovanju koncerna Intereuropa v letu 2008 ter poročilo sprejel z ugotovitvijo, da je koncern poslovno leto 2008 zaključil uspešno.
- V februarju smo pomagali Sekciji za tropsko medicino pri organizaciji letalskega prevoza humanitarne pomoči za medicinsko odpravo »Uganda 2009«. Poleg organizacije samega letalskega prevoza humanitarne pomoči smo krili celotne prevozne stroške pošiljke.

### *Marec*

- 1. marca 2009 smo uvedli dnevno dinamiko odprem zbirnih kamionov na relacijah: Milano – Ljubljana in Pariz, Lyon – Ljubljana.
- 2. marca smo v Intereuropi organizirali 2. Intereuropino srečanje s slovenskimi analitiki in vlagatelji. Skupno 27 analitikom iz različnih borzno-posredniških hiš, zavarovalnih institucij ter bank so predstavniki vodstva družbe predstavili poslovanje Intereurope v letu 2008 ter pogled v leto 2009, znotraj katerega so bili predstavljeni tudi krizni ukrepi.
- 2. marca smo na spletnih straneh Intereurope uvedli novo orodje komuniciranja - Intereuropine E-novice, ki omogočajo neposredno komuniciranje s celim spektrom javnosti družbe (analitiki, vlagatelji, poslovni partnerji, mediji, zaposleni, kupci itd.).
- 6. marca je dotedanji direktor družbe Intereuropa-East, Moskva, Esad Ajeti vodenje moskovske Intereuropine odvisne družbe prepustil Mihaelu Novodvorskem, do tedaj zaposlenemu na mestu vodje avtomobilskega terminala logističnega centra Moskva-Čehov.
- 9. marca je smo pričeli sodelovati z vseevropsko mrežo za ekspresni promet kosovnih pošiljk – z kooperacijskim združenjem NetExpress Europe (NEE), ki omogoča door-to-door dostavo kosovnih pošiljk znotraj vseh držav članic EU.
- 17. marca smo v Intereuropi objavili obvestilo o začetku pogajanj o odplačnem prenosu izvajanja storitev mednarodne ekspresne paketne dostave pod znamko UPS na novo družbo koncerna UPS v Republiki Sloveniji, ki bo z odplačno pogodbo prevzela izvajanje storitev mednarodne ekspresne paketne dostave pod znamko UPS od družbe Intereuropa d.d.
- 23. marca je nadzorni svet na svoji seji družbe razrešil mag. Andreja Lovšina z mesta predsednika uprave; za novega predsednika uprave je bil imenovan Zvezdan Markežič dotedanji namestnik predsednika uprave.

### *April*

- 7. aprila je družba Intereuropa d.d. objavila, da smo s konzorcijem treh bank (UniCredit Banka Slovenija d.d., SID-Slovenska izvozna in razvojna banka, d.d. ter SKB banka d.d.) podpisali pogodbo o dolgoročnem kreditu za financiranje oz. refinanciranje projekta izgradnje logističnega centra Čehov - Moskva. Gre za kredit v znesku 100,6 milijonov € odobren za obdobje 10 let, glavnico pa bo Intereuropa d.d. začela odplačevati po izteku enoletnega odloga.
- 7. aprila se je družba Intereuropa d.d. predstavila na Dnevu slovenskega kapitalskega trga kot vodilni ponudnik logističnih storitev v jugovzhodni Evropi in začrtano vizijo razvoja s poudarkom na vzhodnih trgih.

- 9. aprila je na svoji 45. redni seji nadzorni svet družbe Intereuropa d.d. obravnaval revidirano Letno poročilo koncerna Intereuropa za poslovno leto 2008, skupaj z revizijskim poročilom pooblaščenega zunanjega revizorja družbe ter obe poročili sprejel. Obravnaval in sprejel je tudi Poročilo nadzornega sveta o rezultatih preveritve revidiranega letnega poročila Intereurope d.d. za leto 2008 s predlogom uprave za uporabo bilančnega dobička, ki ostane v celoti nerazporejen.
- 10. aprila je potekala 19. skupščina delničarjev družbe Intereuropa d.d. Med pomembnejšimi sklepi so bili sprejeti naslednji: imenovana je bila revizijska družba KPMG Slovenija, Ljubljana za preveritev posameznih poslov, sprejete so bile spremembe statuta, ki po novem omogoča, da ima uprava največ 4 člane, odpoklican je bil član nadzornega sveta Ervin Bužan, na njegovo mesto je bil imenovan Bruno Korelič, znižale so se bruto višine sejin in povračil stroškov članom nadzornega sveta in članom njegovih komisij. Napovedanih izpodbojnih tožb ni bilo.
- 22. aprila smo sklenili pogodbo o odplačnem prenosu dela podjetja družbe Intereuropa d.d. v okviru Filiale UPS na novo družbo koncerna UPS v Republiki Sloveniji - na družbo UPS ADRIA (S) Ekspres, kurirske storitve, d.o.o..
- 30. aprila smo objavili Letno poročilo koncerna Intereuropa 2008 ter Poročilo nadzornega sveta o rezultatih preveritve revidiranega letnega poročila Intereurope d.d. za leto 2008, ki sta bili sprejeti na redni seji nadzornega sveta dne 9.4.2009.

#### *Maj*

- 21. maja je nadzorni svet na 46. redni seji sprejel poročilo uprave o poslovanju koncerna v prvem trimesečju leta 2009 ter izvolil novega predsednika nadzornega sveta Bruna Koreliča. Upravi družbe je določil dodatne ukrepe, ki se nanašajo na področje stroškov, družbene klime ter celovit sistem upravljanja s tveganji. Seznanil se je s sanacijskim elaboratom družbe Intereuropa Transport d.o.o., obravnaval prejeme članov uprave ter na predlog revizijske komisije za prejeme sprejel sklep, da se plače članov uprave uskladijo skladno s finančnimi rezultati koncerna Intereuropa in oceno poslovanja koncerna v drugem trimesečju leta 2009. Seznanil se je s poročili o notranjerevizijskem pregledu poslovanja družb OOO Intereuropa-East Moskva in OOO Intertrans Moskva, ki vsebujeta ugotovitve in priporočila za nadaljnje aktivnosti in ukrepe.

#### *Junij*

- 1. junija je prišlo do realizacije sklenjene pogodbe o odplačnem prenosu dela podjetja družbe INTEREUROPA d.d. v okviru njene Filiale UPS na novo družbo koncerna UPS v Sloveniji.
- 5. junija je družba Interagent d.o.o., Koper uspešno opravila zunanjo presojo sistema kakovosti po novem standardu ISO 9001:2008.
- 10. junija je odstopil predsednik uprave družbe Intereuropa d.d. Zvezdan Markežič. Nadzorni svet je odstopno izjavo sprejel in imenoval Ernesta Gortana za novega predsednika uprave, za njegovega namestnika pa Marka Jazbeca. Nadzorni svet se je seznanil tudi z odstopno izjavo članice nadzornega sveta Manje Skernišak z dne 9. 6. 2009.
- 24. junija je potekala 49. seja nadzornega sveta družbe, kjer se je obravnaval in sprejel dnevni red skupščine delničarjev družbe ter predloge sklepov.

#### *Julij*

- Julija smo s ključno stranko na področju avtomobilske logistike podpisali 3-letno pogodbo za opravljanje luške špedicije za pretovor avtomobilov, ki prihajajo preko Luke Koper. Za enako obdobje smo s to stranko sklenili še eno pogodbo za organizacijo kamionskih prevozov rezervnih avtomobilskih delov na različnih evropskih relacijah
- 14. julija smo javnost seznanili s povzetkom ugotovitev posebne revizije, ki jo je opravila družba KPMG Slovenija d.o.o. in je objavljen na spletni strani borze SEO-net (seonet.ljse.si).
- 30. julija je po predhodno izglasovani nezaupnici s strani Sveta delavcev nadzorni svet družbe Intereuropa d.d. na svoji seji odpoklican članico uprave - delavsko direktorico Ondino Jonke zaradi hujšega kršenja obveznosti in nesposobnosti vodenja poslov družbe. Na isti seji se je seznanil z ugotovitvami posebne revizije vodenja posameznih poslov družbe v obdobju zadnjih petih let.
- 30. julija je bila izvedena tudi 20. skupščina družbe Intereuropa d.d., na kateri so se delničarji seznanili z Letnim poročilom za leto 2008, mnenjem revizorske družbe in poročilom nadzornega sveta. Sklenili so, da ostane bilančni dobiček nerazporejen ter upravi in

nadzornemu svetu niso podelili razrešnice za poslovno leto 2008. Seznanili so se z odstopom članice nadzornega sveta Manje Skernišak in izvolili tri nove člane nadzornega sveta: Vinka Možeta, mag. Tadeja Tufka in mag. Mašo Čertalič. Za revizorsko družbo za leto 2009 je bila imenovana družba KPMG d.o.o. Ljubljana.

#### *Avgust*

- 27. avgusta je potekala 51. seja nadzornega sveta, ki je obravnaval in sprejel poročilo uprave o poslovanju koncerna Intereuropa v prvem polletju leta 2009. Nova uprava družbe Intereuropa d.d. je nadzornemu svetu predstavila program ukrepov in strategije uprave s skupnim ciljem stabilnega in dobičkonosnega poslovanja. Nadzorni svet je podal soglasje k »Programu ukrepov uprave družbe Intereuropa d.d.« ter se seznanil z vsebino dokumenta »Dokončni elaborat ekonomske upravičenosti investicije Logistični center Čehov-Moskva«.

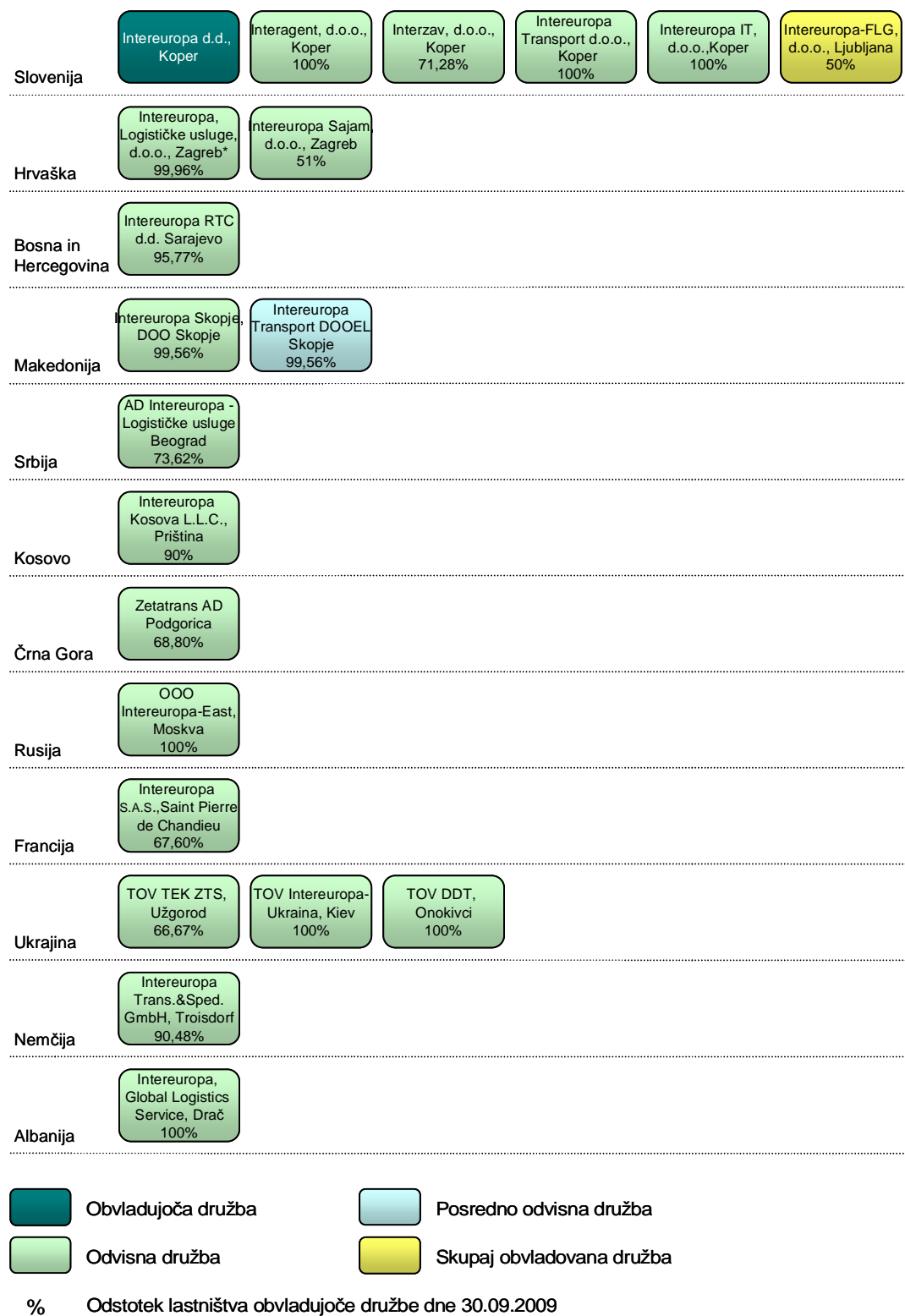
#### *September*

- V septembru je družba Intereuropa Skopje odprla novo poslovalnico na mejnem prehodu Bogorodica (Gevgelija) z Grčijo.
- 1. septembra je uprava družbe sporočila, da je odsvojila odvisno družbo v Avstriji, družbo »Intereuropa Transport und Spedition GmbH« s sedežem v Lebringu blizu Gradca.
- 8. septembra je Intereuropa prejela tožbo o izpodbijanju sklepa skupščine delničarjev družbe Intereuropa d.d., ki se nanaša na uporabo bilančnega dobička družbe Intereuropa d.d. Tožbo je vložil delničar Interfin naložbe d.d.
- 10. septembra je na sedežu družbe v Kopru potekala 21. skupščina delničarjev družbe Intereuropa d.d., na kateri so se delničarji seznanili s Končnim poročilom in Povzetkom ugotovitev posebne revizije vodenja posameznih poslov družbe v obdobju zadnjih petih let. Skupščina je sprejela sklep o pripravi in vložitvi tožbe za povrnitev škode, po katerem mora uprava družbe v šestih mesecih vložiti tožbo za povrnitev škode v zvezi z vodenjem posameznih poslov družbe, ki je družbi nastala kot posledica kršitve dolžnosti članov organov vodenja in nadzora. Delničarji so odpoklicali člana nadzornega sveta Boštjana Riglerja in Emerika Eržena ter z dnem 10.09.2009 za mandatno dobo štirih let imenovali nova člana nadzornega sveta, mag. Tadeja Tufka in mag. Mašo Čertalič.

### **Pomembnejši dogodki po zaključku obdobja:**

- 22. oktobra 2009 se je nadzorni svet na svoji 52. seji nadzornega sveta seznanil s poročilom o izvajanju programa ukrepov uprave družbe Intereuropa d.d. Obravnaval je gradivo »Odobritev nadaljnjih aktivnosti za zagotovitev finančne stabilnosti skupine Intereuropa« in izdal načelno soglasje k izvajanju predvidenih aktivnosti. Zavzel se je za dokončanje investicije v Logistični center Moskva-Čehov do 31.12.2009 in za čim prejšnjo zadostitev vseh pogojev, potrebnih za maksimalno izkoriščanje kapacitet centra. Odobril je vsebino obravnavane »Pogodbe o pravicah, obveznostih in plačilu člana nadzora« novima članoma nadzornega sveta, Tadeju Tufku in Maši Čertalič ter sprejel sklep o imenovanju komisij nadzornega sveta, v okviru katerega je spremenjena zasedba revizijske komisije nadzornega sveta.

## Organiziranost koncerna Intereuropa



Slika 1: Organigram koncerna Intereuropa na dan 30.09.2009

## B. POSLOVNO POROČILO

### 1. POSLOVANJE KONCERNA INTEREUROPA

#### 1.1. Prodajni dosežki

##### Gospodarska gibanja v okolju delovanja

Mednarodne institucije za drugo polovico letošnjega leta pričakujejo rahlo okrevanje svetovnega gospodarstva. Jesenska napoved Evropske komisije za letos predvideva enak padec BDP kot spomladi (-4%), saj hkrati ocenjujejo, da so se izboljšali kratkoročni obeti za rast evropskega gospodarstva. Razlogi za izboljšanje kratkoročnih obetov so manj slabe razmere na finančnih trgih, znaki oživljanja svetovne trgovine, izboljšanje kazalnikov razpoloženja, pričakovani obrat v ciklu gibanja zalog, predvsem pa obsežni protikrizni ukrepi vlad in centralnih bank. Predvsem zaradi začasnosti zadnjih dveh dejavnikov trenutnega izboljšanja razmer in nadaljevanja precejšnje negotovosti Evropska komisija izpostavlja možnost, da se bo gospodarska aktivnost v evropskih gospodarstvih na prehodu v novo leto ponovno upočasnila. Tudi druge institucije ne napovedujejo hitrega okrevanja aktivnosti vsaj do konca leta 2010. IMF je tako jeseni sicer popravil navzgor svoje napovedi za svetovni BDP za letos (-1,1%) in prihodnje leto (3,1%), vendar hkrati opozarjajo, da bo okrevanje počasno, dolgo in še vedno precej negotovo.

Mednarodna finančna in gospodarska kriza ter ohlajanje na področju investicij v infrastrukturo bosta raven gospodarske aktivnosti v Sloveniji letos znižala predvidoma za 7,3 %. Upad gospodarske aktivnosti v letu 2009 je ob veliki vpetosti slovenskega gospodarstva v mednarodne trgovinske tokove predvsem posledica močnega upada izvoza blaga in storitev, ki se bo letos realno skrčil za skoraj 18 %. Znižanje aktivnosti v predelovalnih dejavnostih in gradbeništvu je pomembneje vplivalo tudi na aktivnost predvsem v poslovnih storitvah, trgovini na debelo in blagovnem transportu. Ob počasnem okrevanju v najpomembnejših trgovinskih partnericah Slovenije in šibkih impulzih pri domačem povpraševanju bo gospodarska rast v letu 2010 skromna.

Glede na hitro umirjanje inflacije UMAR pričakuje, da cenovna konkurenčnost letos in prihodnje leto ne bo pomemben omejitveni dejavnik za poslovanje podjetij, medtem ko se letos še nadalje poslabšuje stroškovna konkurenčnost.

Tabela 1: Gospodarska gibanja v okolju delovanja koncerna Intereuropa

Države	Rast BDP, v %		Rast industrijske proiz., v %		Inflacija, v %		Rast izvoza, v %		Rast uvoza, v %	
	Napoved 2009	Napoved 2010	Napoved 2009	Napoved 2010	Napoved 2009	Napoved 2010	Napoved 2009	Napoved 2010	Napoved 2009	Napoved 2010
EU 27	-4,0%	-0,1%	-13,5%*	-	0,9%	1,3%	-12,6%	-0,2%	-11,0%	-0,9%
Euro območje	-4,0%	-0,1%	-15,4%*	1,1%	0,4%	1,2%	13,2%	-0,3%	-10,5%	-0,8%
Slovenija	-7,3%	0,9%	-10,0%	2,0%	1,0%	1,5%	-17,9%	4,1%	-19,8%	1,8%
Hrvaška	-5,2%	0,4%	-10,0%	0,0%	2,8%	2,8%	-5,2%	1,1%	-6,1%	2,6%
Bosna in Hercegovina	-3,0%	0,5%	-11,0%	0,0%	0,9%	1,6%	-12,0%	3,0%	-21,0%	-1,0%
Makedonija	-2,5%	2,0%	-3,0%	0,0%	-0,5%	2,0%	-14,0%	2,5%	-9,1%	5,6%
Srbija	-4,0%	1,5%	-5,0%	0,0%	9,9%	7,3%	-9,0%	0,0%	-10,0%	0,0%
Rusija	-7,5%	1,5%	-5,0%	3,0%	12,3%	9,9%	-8,0%	3,0%	-20,0%	2,0%
Francija	-2,4%	0,9%	-10,8%*	-	0,3%	1,1%	-11,7%	-1,0%	-6,9%	0,0%
Ukrajina	-14,0%	2,7%	-15,0%	3,0%	16,3%	10,3%	-13,6%	6,1%	-36,4%	6,6%
Nemčija	-5,3%	0,3%	-19,0%	5,0%	0,1%	0,2%	-16,4%	4,1%	-11,0%	0,9%
Kosovo	3,4%	3,8%	-	-	-2,1%	2,0%	-	-	-	-
Črna Gora	-4,0%	-2,0%	-5,0%	0,0%	3,4%	2,1%	-4,0%	2,0%	-10,0%	-10,0%
Albanija	0,7%	2,2%	3,0%	5,0%	1,7%	2,0%	-14,0%	20,0%	-12,0%	13,0%

(-) ni razpoložljivih podatkov

\* rast I-VIII 2009 / I-VIII 2008

#### VIRI:

European Commission, Spring forecasts 2009-2010, maj 2009

The Vienna Institute for International Economic Studies WIIW, februar in maj 2009

Concluding Statement of IMF Staff Visit in Republic of Kosovo, junij 2009

UMAR, Jesenska napoved gospodarskih gibanj, september 2009

IMF, World Economic Outlook, Sustaining the Recovery, oktober 2009

Deutsche Bank Research, Economic Outlook 2009/10, oktober 2009

IMF Country Report No 09/270, september 2009

## Prodaja koncerna Intereuropa

V devetmesečnem obdobju leta 2009 smo v koncernu Intereuropa ustvarili za 144,6 milijonov € čistih prihodkov od prodaje in za načrtovanim prodajnim rezultatom zaostali za 30 odstotkov. Upad mednarodnih trgovinskih tokov in gospodarske aktivnosti na trgih koncerna ter povečanje pritiskov na prodajne cene so ključni dejavniki, ki so v letošnjem letu izdatno vplivali na zmanjšanje obsega prodaje koncerna Intereuropa. Tako so v devetih mesecih poslovanja letošnji čisti prihodki od prodaje za 29 odstotkov nižji od enakega obdobja leta 2008. Najvišji upad prodaje glede na lansko leto beleži poslovno področje Interkontinentalnega prometa, in sicer na produktu avtomobilske logistike, ki ga opravljamo pretežno v koprski poslovni enoti in ruski družbi. Zmanjšanje prodaje na tem poslovnem področju je tudi posledica prenosa dela dejavnosti Filiale UPS družbe Intereuropa d.d. na novo družbo koncerna UPS v Sloveniji.

Tabela 2: Čisti prihodki od prodaje koncerna Intereuropa po poslovnih področjih v tisoč €

Poslovno področje	Jan-Sep 2009	Struktura	Indeks 2009/plan	Indeks 2009/2008
1 Kopenski promet	77.624	54%	69	74
2 Logistične rešitve	19.480	13%	77	83
3 Interkontinentalni promet	43.260	30%	67	62
4 Druge storitve	4.239	3%	109	86
<b>SKUPAJ</b>	<b>144.602</b>	<b>100%</b>	<b>70</b>	<b>71</b>

Tabela 3: Čisti prihodki od prodaje koncerna Intereuropa po geografskih področjih v tisoč €

	Jan-Sep 2009	Struktura	Indeks 2009/plan	Indeks 2009/2008
1 Države EU	81.603	56%	63	65
2 Države izven EU	62.999	44%	81	83
<b>SKUPAJ</b>	<b>144.602</b>	<b>100%</b>	<b>70</b>	<b>71</b>

Opomba: Podatki obsegajo čiste prihodke od prodaje ustvarjene po geografskih področjih glede na sedež posameznih družb koncerna.

Tretjino čistih prihodkov od prodaje smo ustvarili na domačem trgu, tretjino na trgih nekdanje Jugoslavije in v Rusiji, tretjino pa v ostalih državah. V preteklem obdobju na vseh omenjenih trgih beležimo zmanjšanje prodaje, najbolj v Sloveniji in na Hrvaškem.

Tabela 4: Čisti prihodki od prodaje koncerna Intereuropa po geografskih področjih v tisoč €

	Jan-Sep 2009	Struktura	Indeks 2009/2008
1 Slovenija	47.234	33%	62
2 Hrvaška	23.612	16%	76
3 Rusija	12.644	9%	98
4 Bosna in Hercegovina	5.651	4%	74
5 Srbija	3.001	2%	65
6 Črna Gora	4.658	3%	77
7 Ostale države	47.801	33%	70
7a Ostale države EU	34.369	24%	64
7b Ostale države sveta	13.433	9%	88
<b>SKUPAJ</b>	<b>144.602</b>	<b>100%</b>	<b>70</b>

Opomba: Podatki obsegajo čiste prihodke od prodaje ustvarjene po geografskih področjih glede na sedež kupca.

Na ravni koncerna smo v devetmesečnem obdobju leta 2009 ustvarili 66,7 milijona € pokritja <sup>1</sup>, kar predstavlja 17 odstotni upad glede na enako obdobje leta 2008. V nasprotju s prodajo se upad pokritja 1, beležen na polovici letošnjega leta, v zadnjem trimesečju ni povečal, kar je posledica ukrepov za omejitev direktnih stroškov. Zaostanek za načrtovano ravniyo je v omenjenem obdobju 19 odstoten. Najvišji zaostanek beležimo na poslovnem področju Kopenski promet, kjer je v zadnjih šestih mesecih poleg učinkov gospodarske krize občutiti izgubo strateškega partnerja ter na Logističnih rešitvah, kjer na produktu skladiščenja evidentiramo čedalje krajše zadrževanja blaga v skladiščih in nižanje zalog komitentov.

Tabela 5: Pokritje 1 koncerna Intereuropa po poslovnih področjih v tisoč €

Poslovno področje	Jan-Sep 2009	Struktura	Indeks 2009/plan	Indeks 2009/2008
1 Kopenski promet	33.195	50%	78	82
2 Logistične rešitve	16.643	25%	78	85
3 Interkontinentalni promet	12.896	19%	89	79
4 Druge storitve	4.027	6%	104	86
<b>SKUPAJ</b>	<b>66.761</b>	<b>100%</b>	<b>81</b>	<b>83</b>

Tabela 6: Pokritje 1 koncerna Intereuropa po geografskih področjih v tisoč €

	Jan-Sep 2009	Struktura	Indeks 2009/plan	Indeks 2009/2008
1 Države EU	35.348	53%	84	82
2 Države izven EU	31.413	47%	78	83
<b>SKUPAJ</b>	<b>66.761</b>	<b>100%</b>	<b>81</b>	<b>83</b>

Opomba: Podatki obsegajo pokritje 1 ločeno po geografskih področjih glede na sedež posameznih družb koncerna.

### KOPENSKI PROMET

Poslovno področje Kopenski promet predstavlja 54 odstotkov čistih prihodkov od prodaje koncerna. V devetih mesecih leta 2009 je poslovalo pod načrtovano in lanskoletno ravniyo predvsem zaradi:

- padca blagovnih tokov - do 30% pod rezultatom enakega obdobja v lanskem letu,
- izrazitega pritiska konkurence na prodajne cene in s tem zmanjševanja profitne marže,
- izgube strateškega partnerja v Sloveniji in na Hrvaškem v BiH in Srbiji.

Prvi dve problematiki smo začeli reševati s programom povečane prodaje oz. uvedbo novega koncepta prodaje, ki temelji na proaktivnih prodajnih aktivnostih. Tako se predvsem osredotočamo na potencialne stranke in nadgradnjo poslovanja pri obstoječih. Primerjave novo pridobljenih strank glede na preteklo leto kažejo visoko stopnjo rasti, torej se posledično izboljšuje tržni delež na kopenskem področju. Z novim konceptom prodaje smo prešli iz tradicionalno pasivnega prodajnega pristopa na aktivnega, z določenimi izboljšavami pa lahko v kratkem pričakujemo tudi agresivno in učinkovito prodajno aktivnost. Ta koncept trenutno zagotavlja ustvarjanje širše baze strank in prodajne platforme, ki bo zagotavljala hitrejšo rast prodaje, ko se bodo makroekonomske razmere začele izboljševati.

Novi koncept prodaje je polno zaživel v Sloveniji, v BiH je v fazi implementacije, družbe v Srbiji še ni opravila potrebnega koraka v željeni smeri, v družbi v Črni gori pa je bil koncept predstavljen avgusta meseca, čemur sledi priprava na spremembo prodajnih aktivnosti.

Zaradi izrazitega pritiska na prodajne cene in zniževanje profitnih marž, smo uvedli aktivnosti optimizacije direktnih stroškov. Na produktu **ekspresni promet** so bile aktivnosti procesne optimizacije že opravljene, tako se je donosnost produkta vidno izboljšala. Na mednarodnem **cestnem prometu** pa smo poleg doslednega nadzora pri izbiri cenovno ugodnih prevoznikov, uvedli tudi vrednostne popuste, ki jih obračunavamo na četrletni osnovi. Poleg navedenega smo z uvedbo novega načina obračuna pri mednarodnih zbirnikih dosegli konkurenčnejše komercialne pogoje za vse povezane družbe na Balkanu in poslovne enote znotraj Slovenije. Ukrepa kot združevanje blagovnih tokov v **zbirniškem produktu** in predvsem zaključek priprave centralizacije mednarodnih linij bosta dodatno doprinesla k izboljšanju poslovanja, predvsem bruto marže v enotah, ki so sestavljale nekdanjo filialo Kopenski promet.

<sup>2</sup> Pokritje 1 predstavlja čiste prihodke od prodaje, zmanjšane za direktne stroške.

Aktivnosti na prihodkovni strani in pri optimizaciji direktnih stroškov že izkazujejo določene učinke na ravni koncerna, saj se prodajni rezultati in bruto marža na mesečni osnovi konstantno izboljšujeta. Primerjava slednjih rezultatov med januarjem in septembrom pokaže izboljšanje prodajne realizacije ter napredek na bruto marži - razkorak v primerjavi s planom in lanskim letom se zmanjšuje.

Tako na prodaji kot realizaciji bruto marže v zadnjih mesecih dosegamo rahlo izboljšanje. Ocenjujemo, da se bo pozitiven trend še nadaljeval. Podoben tren opazamo tudi na nekdanji filiali Kopenski promet. Ob tem je potrebno upoštevati, da smo z uvedbo novega načina obračuna zbirnikov za naše povezane družbe v mesecu maju 2009 omogočili slednjim boljše komercialne pogoje na račun rezultata slovenske filiale.

Aktivnosti pospešene prodaje so na kopenskem področju zaživele v osnovni obliki, potrebni bodo nadaljnji razvojni koraki, da bi lahko prodajna ekipa dosegala izjemne rezultate. Za nadaljnjo rast in dosego potrebne ekonomije obsega je potrebno rešiti vprašanje strateške partnerske povezave. Trenutna partnerska mreža je izjemno oslABLJENA, predvsem naši partnerji ne posvečajo posebne pozornosti prodajnim aktivnostim za področja, ki jih pokriva Intereuropa. Tako je večina pošiljk v partnerskih zbirnikih posledica naših prodajnih aktivnosti oz. odpoklicev naše družbe.

### **LOGISTIČNE REŠITVE**

V poslovnem področju Logistične rešitve ustvarimo 19 odstotkov čistih prihodkov od prodaje v koncernu Intereuropa in 25 odstotkov v Pokritju koncerna. Čisti prihodki od prodaje logističnih rešitev so za 17 odstotkov manjši od lanskoletnih rezultatov. K temu rezultatu prispeva predvsem padec prodaje na dveh ključnih trgih tj. Slovenija in Hrvaška, ki sta najbolj pod vplivom neugodnih gospodarskih gibanj globalne krize. Na obeh trgih, ki predstavljata 82% delež v prodaji poslovnega področja so prihodki iz prodaje padli za 17 odstotkov, pokritje 1 pa za 15%. Poglavitni vzroki so odpovedi sodelovanja nekaterih ključnih komitentov ter znižan obseg prodaje pri večini manjših komitentov, kjer je zaznano zmanjševanje blagovnih tokov, temu posledično pa zadrževanje blaga na skladišču in nenazadnje zmanjševanje zalog blaga. Prodaja v BiH, ki predstavlja 7 odstotkov delež v strukturi prodaje logističnih rešitev, prodaja zaostaja za 18 odstotkov za lanskoletnimi rezultati, v Črni Gori pa le za slabe 4 odstotke.

V primerjavi s planom zaostaja prodaja logističnih rešitev za 23 odstotkov, kar je predvsem posledica neaktiviranih skladiščnih kapacitet v Rusiji, ki v strukturi plana prodaje predstavlja slabo desetino prihodkov. V kolikor izločimo načrtovane prihodke iz plana 2009 bi poslovno področje zaostajalo za načrti le za slabih 15 odstotkov.

Na neugodne rezultate prodaje logističnih rešitev vpliva predvsem globalna gospodarska kriza, ki se je v letu 2009 začela širiti na trge bivše Jugoslavije, za katere pričakujemo, da se bo do konca leta 2009 še dodatno poglobljala (predvsem na Hrvaškem, v BiH in Srbiji). Istočasno se soočamo tudi z močnim pritiskom komitentov na znižanje cen, saj je na naših strateških trgih nenadoma nastal presežek skladiščnih kapacitet. Od poletja 2008 do danes so cene upadle za cca. 40 odstotkov, kar še dodatno zmanjšuje donosnost poslov.

V prvi polovici leta 2009 smo aktivno pristopili h komercialnim aktivnostim, ki so botrovale pridobitvi novih poslov ter istočasno povečali poslovanje z obstoječimi komitenti.

Na poslovnem področju so po posameznih organizacijskih enotah v Sloveniji v teku intenzivne komercialne aktivnosti za večje logistične posle, ki pa bodo po pričakovanjih pričele prodajne učinke prinašati v prvi polovici naslednjega leta.

### **INTERKONTINENTALNI PROMET**

Poslovno področje Interkontinentalni promet v obdobju januar – september 2009 predstavlja 30 odstotkov čistih prihodkov od prodaje koncerna. V okviru koncerna Intereuropa d.d. smo na področju interkontinentalnega prometa zaostali za planiranimi cilji, najbolj zaradi avtomobilske logistike v Rusiji. Odstopanje od plana je posledica globalne gospodarske krize, ki se na področju interkontinentalnega prometa najbolj odraža na segmentu avtomobilske logistike in kontejnerjev.

V prvih devetih mesecih smo na področju **pomorskega prometa** v obvladujoči družbi dosegli 3,5 mio € pokritja 1 oz. za 14 odstotkov zaostali za planom. Plan pokritja 1 smo presegli na produktu konvencionalnih tovorov, na ostali produktih pa zaostali, najbolj na kontejnerskem prometu, ki je utrpel največji upad na trgu Slovenije in v neposredni okolici. Padle so tako fizične količine, kot marže

po pošiljki oz. kontejnerju. V ostalih odvisnih družbah zaostajamo za planskimi cilji, kjer se gospodarska kriza še izrazitejše odraža v zmanjšanju transporta kontejnerjev. Rezultati v prvih devetih mesecih leta so pod planskimi izhodišči, vendar je v tretjem kvartalu čutiti rahlo oživitev trga in več pozitivnih kazalcev na boljše poslovanje do konca leta. Dvig pomorskih voznin omogoča tudi dvig zneskov storitev za luško špedicijo, vendar pa ocenjujemo, da bo planirane rezultate do konca leta težko doseči.

V družbi Intereuropa d.d. ocenjujemo, da bomo na produktu pomorski promet do konca leta ostali na podobnih prihodkovnih rezultatih. Nadaljevali bomo z agresivnejšim prodajnim pristopom, kjer je poudarek na obvladovanju transportnih poti kontejnerskega prometa in sodelovanju celotne poslovne mreže podjetja. Z razvojem in krepitvijo prodajnih aktivnosti v odvisnih družbah koncerna pričakujemo pozitivne sinergijske učinke.

Na področju pomorskega prometa smo v tretjem kvartalu tega leta pridobili nekaj novih komitentov ter začeli s prevozi podhlajenega sadja in zelenjave. Na področju kontejnerskih prevozov smo pridobili nekaj novih poslov. Promet s cigareti prek koprškega pristanišča je konstanten in tak naj bi ostal tudi do koca leta. Na trgih povezanih družb bo potrebno povečati agresivnost prodaje, da bi družbi na Hrvaškem in v BiH pridobili nove stranke. Istočasno je potrebno povečati sodelovanje s partnersko mrežo (M+R Spedag, Hellmann, ECU Line, Yusen) in kot koncern ponuditi celo paleto logističnih storitev. Dokaj pozitivno in hkrati pripravljeni pričakujemo novo sezono s podhlajenim sadjem ter zelenjavo iz Izraela.

Na področju **avtomobilske logistike** smo kljub upadu števila pretovorjenih vozil v Luki Koper v prvih devetih mesecih poslovali zelo dobro in dosegli zastavljeni planski cilj. Poslovanje iz lanskega leta smo celo presegli. Za planom zaostajamo v Intereuropi-East, kjer so posledice globalne gospodarske krize zelo vidne prav na področju avtomobilske logistike. Statična obremenitev terminala je od julija dalje več kot podvojena, saj smo na terminalu pridobili stranko KIA Rusija. Poleg KIE skladiščimo tudi manjšo količino vozil znamke FIAT. Od poletja dalje tako presegamo mesečni plan prihodkov pokritja 1, vendar pa je nedoseganje plana iz prvega polletja, ko smo na terminalu v povprečju imeli le okoli 7.000 vozil, napravilo razliko, ki jo bo do konca leta težko nadoknaditi. Število vozil v prihodu in odhodu se še ne popravlja, le-to pričakujemo ob koncu leta. To posledično vpliva na dosežene prihodke iz naslova manipuliranja z vozili in na zaostanek za planskimi izhodišči.

Na avtomobilski logistiki smo ponovno pridobili 3 letni tender GM za skladiščenje vozil v Luki Koper, kjer bomo opravljali storitve luške špedicije. Na našem avto-terminalu v Kopru pa smo poleg Porscheja pričeli s skladiščenjem evropske proizvodnje Toyote. Storitve za Toyoto na terminalu naj bi do konca leta še nadgradili, kar naj bi povečalo prihodke iz naslova terminalistike v Intereuropi d.d. Do konca leta bomo delali še na pridobitvi tenderja nadaljnje odpreme GM vozil na relaciji Koper-Čehov in na podaljšanju tenderja za skladiščenje GM vozil na Čehovu.

Pri produktu **pomorska agencija**, gre za družbo Interagent d.o.o., smo v prvih devetih mesecih 2009 zaostali za postavljenimi cilji. Še najbolje smo poslovali v luški agenturi, kjer smo v Kopru še vedno vodilni agent po zastopnem številu ladij. Zastopali smo 214 ladij, kar pa je kar za tretjino manj kot v istem lanskem obdobju. Tudi število kontejneriziranih poslov je zelo upadlo, tako je prihodek na kontejnerskem oddelku nižji kot v enakem obdobju lani. V zadnjem kvartalu se bodo nadaljevale aktivnosti usmerjene k aktivnem iskanju linijskega kontejnerskega ladjarja s servisom za Koper ter iskanje novih poslov/strank v charteringu in luški agenturi. Poslovanje v charteringu bo v zadnjem kvartalu predvsem odvisno od zaključenih ladij za prevoz soli.

Pri produktu **avio promet** smo na ravni celotnega koncerna Intereuropa dosegli 77% realizacijo plana pokritja 1. Nad planskimi izhodišči smo poslovali le na Kosovu, kjer smo plan presegli za 16%. V Sloveniji, kjer dosegamo 42% celotnega prometa koncerna, smo dosegli 78% pokritja 1. Nekoliko boljše realizacijo plana smo dosegli na Hrvaškem, ob doseženem indeksu 87 na planska izhodišča. Tudi v ostalih družbah je dosežen podoben rezultat iz poslovanja na Pokritju 1.

Gospodarska kriza se zelo odraža v letalskem prometu, kjer se največkrat prevažajo pošiljke iz višjega cenovnega razreda in pa praviloma težje pošiljke, ki so tudi posebnih gabaritov. Cene letalskega prevoza so se v zadnjem kvartalu dvignile, tako lahko upravičeno pričakujemo dvig prodajnih dosežkov. Poleg tega so le-ti na avio segmentu praviloma vedno boljši v drugi polovici leta. Ocenjujemo, da obstajajo možnosti nadaljnjega razvoja produkta v odvisnih družbah, kjer bo potrebno nadaljevati z izobraževanjem kadrov in prenosom dobre prakse znotraj koncerna.

Na produktu **UPS** na koncernu, kamor so bile vključene enote v Sloveniji, Hrvaški in BiH za leto 2009 nismo planirali prihodkov. S principalom smo se ob prodaji podjetij v Sloveniji in Hrvaški v mesecu maju na teh dveh trgih razšli, agencijsko sodelovanje pa ostaja za področje Bosne in Hercegovine.

## 1.2. Finančni rezultat poslovanja

V obdobju januar - september 2009 smo na ravni koncerna Intereuropa ustvarili 11,3 milijonov € **poslovnega izida pred obrestmi, davki in amortizacijo** (EBITDA) in s tem dosegli 45 odstotkov njegove načrtovane vrednosti. Ob upadu čistih prihodkov od prodaje za 29 odstotkov smo zmanjšali direktne stroške poslovanja kar za 36 odstotkov, medtem ko posrednih stroškov poslovanja nismo uspeli skrbeti v tolikšni meri. Poleg omejenega zmanjšanja stroškov dela in ostalih posrednih stroškov pretežno fiksnega značaja beležimo tudi porast odhodkov iz naslova popravka vrednosti terjatev, zaradi česar smo obdobje zaključili z negativnim poslovnim izidom iz poslovanja. **Poslovni izid iz poslovanja** koncerna v višini -0,5 milijona € ne dosegata načrtovanega, najvišji zaostanek za planom pa smo beležili v obvladujoči družbi Intereuropa d.d. (-8,1 milijona €).

V devetih mesecih leta 2009 so finančni odhodki na ravni koncerna za 6,8 milijona € presegle finančne prihodke (od tega predstavljajo neto tečajne razlike -728 tisoč € neto obresti -6,2 milijona € ter neto ostala finančna dejavnost +174 tisoč €). Poslovni izid iz rednega poslovanja je tako znašal -7,2 milijona €. V obdobju smo ustvarili dobiček pri odplačnem prenosu dela obvladujoče družbe Intereuropa d.d. (Filiala UPS) na novo družbo koncerna UPS v Sloveniji v višini **2,2 mio €** kar je v računovodskih izkazih izkazano v **poslovnem izidu iz ustavljenega poslovanja**. Po odbitju davkov je bil **čisti poslovni izid** obdobja negativen in je znašal -5,4 milijona €.

Tabeli 7 in 8: Finančni rezultati koncerna Intereuropa v obdobju januar – september 2009 v tisoč €

Postavka / Kazalec	Jan-Sep 2009	Plan 2009	Jan- Sep 2008	Indeks 2009/plan	Indeks 2009/2008
Čisti prihodki od prodaje	144.602	207.034	202.574	70	71
EBITDA*	11.295	24.934	26.974	45	42
Poslovni izid iz poslovanja	-475	11.799	16.209	-	-
Poslovni izid iz financiranja	-6.754	-8.515	-6.743	79	100
Čisti poslovni izid	-5.419	1.447	7.020	-	-
Čisti prih. od prodaje /zap /mes	6,321	8,845	8,509	71	74
Dodana vrednost /zap /mes	2,070	2,732	2,727	76	76

\* EBITDA: Poslovni izid pred obrestmi, davki in amortizacijo

Postavka / Kazalec	30.09. 2009	Plan 31.12.2009	31.12. 2008	Indeks 2009/plan	Indeks 2009/2008
Bilančna vsota*	438.601	456.085	451.678	96	97
Kapital*	160.100	191.851	169.360	83	95
Kratk. sredstva /kratk. obvez.	0,84	1,00	0,47	84	177
Čista dobičkonosnost kapitala (letni nivo)**	-6,70%	2,34%	4,23%	-	-

\* na zadnji dan obdobja, \*\* povprečni kapital obdobja

**Bilančna vsota** na zadnji dan obdobja znaša 439 milijonov € in je za 3 odstotke nižja od bilančne vsote ob koncu leta 2008. Na strani sredstev beležimo znižanje osnovnih sredstev za 2,2 milijona € (za 1 odstotek) ter kratkoročnih poslovnih terjatev za 6,8 milijona € (za 10 odstotkov). Na strani obveznosti pa ugotavljamo zmanjšanje kratkoročnih finančnih obveznosti za 85,4 milijona € (za 65 odstotkov) ter porast dolgoročnih finančnih obveznosti za 89,8 milijon € (za 99 odstotkov).

V primerjavi s koncem leta 2008 se je delež finančnih obveznosti v strukturi virov povečal za 2,5 odstotne točke na 51,7 odstotka, delež kapitala v strukturi virov pa se je znižal za 1,0 odstotno točko na raven 36,5 odstotka.

V koncernu redno izpolnjujemo vse svoje obveznosti do dobaviteljev in zagotavljamo ustrezno likvidnostno rezervo koncerna ter posamezne družbe. V obdobju januar-september 2009 smo podaljšali večino kratkoročnih likvidnostnih in premostitvenih kreditnih linij ter tudi uskladili ročnost kreditov v korist dolgoročnih. Dodatno pozornost namenjamo izterjavi terjatev naših strank in ugotavljanju bonitet (plačilne sposobnosti) potencialnih strank, z zagotovitvijo okvirja izpostavljenosti in ustreznega zavarovanja.

### 1.3. Naložbe v osnovna sredstva

V **koncernu Intereuropa** smo v obdobju od 1.1.2009 do 30.9.2009 realizirali za 18,5 milijona € investicijskih vlaganj v osnovna sredstva, od tega 15,8 milijona € v nepremičnine ter 2,7 milijona € v opremo. S tem smo izpolnili 57% letnega plana investicijskih vlaganj.

Tabela 9: Pregled investicijskih vlaganj v obdobju januar – september 2009 v tisoč €

Družba	Nepremičnine		Oprema		SKUPAJ		% letne realiz.
	Plan s popravki*	Realiz.	Plan s popravki*	Realiz.	Plan s popravki*	Realiz.	
Intereuropa d.d.	2.162	378	2.930	147	5.092	525	10
Odvisne družbe	20.012	15.435	7.253	2.578	27.265	18.013	66
<b>SKUPAJ KONCERN</b>	<b>22.174</b>	<b>15.813</b>	<b>10.183</b>	<b>2.724</b>	<b>32.357</b>	<b>18.538</b>	<b>57</b>

\*popravki = dopolnitve osnovnega plana (po sklepu Uprave ali Nadzornega sveta odvisne družbe)

Družba **Intereuropa d.d.** je v devetih mesecih leta 2009 izvedla za 525 tisoč € investicijskih vlaganj v osnovna sredstva. Sanirala je streho skladišč v poslovni enoti Ljubljana in na Jesenicah ter pisarniške prostore v carinskem skladišču v Kopru, odkupila solastniški delež na objektu v Vrtojbi in uredila parkirni prostor, ograjo in dovozno cesto v poslovni enoti Celje. Zaradi odstopa od predvidene gradnje pri projektu adaptacije pisarniških prostorov v skladišču v Sežani nam je bil povrnjen komunalni prispevek, ki smo ga plačali v letu 2008. Ostale naložbe so se nanašale na nabavo dodatne opreme za požarno centralo v Mariboru, osebne avtomobile, zaključek obnove pisarniških prostorov v upravni stavbi v Kopru ter ožičenje, nabavo pisarniške opreme in opreme za viličarje in ostalo.

**Odvisne družbe** so v obravnavanem obdobju v osnovna sredstva vložile 18.813 tisoč €. Najvišja naložba v višini 13,6 milijona € je bila izpeljana v družbi OOO Intereuropa-East in predstavlja zaključek izgradnje logističnega centra Čehov. Med ostalimi večjimi naložbami so: dokončanje izgradnje logističnega centra Samobor in nabava rabljenih tovornih vozil v družbi Intereuropa, logistične usluge d.o.o. Zagreb, nakup zemljišča na mejnem prehodu Izačići v družbi Intereuropa RTC d.d. Sarajevo, telekomunikacijska oprema v Intereuropi Transport d.o.o., skladiščna in računalniška oprema. V neopredmetena dolgoročna sredstva (pravice, licence) sta vlagali predvsem družbi Intereuropa IT d.o.o. in Intereuropa, logistične usluge d.o.o. Zagreb. Med ostalimi investicijskimi vlaganji je še transformator na avtomobilskem terminalu v Čehovu, dograditev nadstrešnice za skladišče v Podgorici ter nivelacija/tamponiranje zemljišča v Nikšiću in renoviranje poslovnih prostorov v Baru (Črna Gora).

## 1.4. Upravljanje s človeškimi viri

### Gibanje števila zaposlenih

V koncernu Intereuropa se je število zaposlenih v obdobju januar - september 2009 v primerjavi s koncem leta 2008 zmanjšalo za 8 odstotkov oziroma za 234 zaposlenih. Skupno število zaposlenih v koncernu je na dan 30.09.2009 znašalo 2.559 delavcev.

Število zaposlenih se je zmanjšalo v večini družb koncerna, najopazneje v Intereuropi Sajam, d.o.o., v Intereuropi Transport d.o.o. ter v Intereuropi d.d. za 101 zaposlenih. Povečalo pa se je za 5 zaposlenih v družbi AD Intereuropa - logističke usluge Beograd. V ostalih družbah so odstopanja v številu zaposlenih manjša.

Skupno je v koncernu prenehalo delovno razmerje 481 zaposlenim, na novo pa se je zaposlilo 248 sodelavcev, ki so predvsem nadomestili kadre, katerim je zaradi različnih razlogov prenehalo delovno razmerje. Fluktuacija je skupno v večjih družbah znašala 12,5 odstotkov.

Tabela 10: Število zaposlenih v koncernu Intereuropa na dan 30.09.2009 po državah

	30.09.2009	31.12.2008	Razlika 09-08	Indeks <sub>09/08</sub>
<b>Slovenija</b>	1.152	1.300	-148	89
<b>Hrvaška</b>	641	707	-66	91
<b>Ostale države</b>	766	786	-20	97
<b>SKUPAJ</b>	<b>2.559</b>	<b>2.793</b>	<b>-234</b>	<b>92</b>

Tabela 11: Število ostale delovne sile (študenti - povprečno na mesec po opravljenih urah in delo preko zaposlitvenih agencij na dan 30.9.2009) po državah

	30.09.2009	31.12.2008	Razlika 09-08	Indeks <sub>09/08</sub>
<b>Slovenija</b>	37	107	-70	35
<b>Hrvaška</b>	20	46	-26	43
<b>Ostale države</b>	23	64	-41	36
<b>SKUPAJ</b>	<b>80</b>	<b>217</b>	<b>-137</b>	<b>37</b>

Poleg redno zaposlenih je delo v koncernu preko zaposlitvenih agencij in študentskega servisa opravljalo še 3 odstotke delovne sile (9 odstotkov konec leta 2008), pretežno skladiščni delavci.

### Razvoj in izobraževanje kadrov

Tabela 12: Izobraževanje v obdobju januar – september 2009

Plan Jan-Sep 2009 v €	Dejansko Jan-Sep 2009 v €	Indeks dejansko/plan	Dejansko/ zap.	Št. ur	Št.ur/zap.
334.000	144.062	43	56	24.877	10

Kljub slabši poslovni situaciji smo preko raznih programov usposabljanj, seminarjev in strokovnih srečanj intenzivno pridobivali nova znanja. V proces izobraževanja je bilo vključenih 63 odstotkov zaposlenih, podobno kot v enakem obdobju lani. V Slovenskem delu koncerna so se zaposleni izobraževali povprečno 17 ur, skupno v ostalih državah po 4 ure.

Izrabili smo le 43 odstotkov finančnih sredstev namenjenih izobraževanju, saj je kar 60 odstotkov funkcionalnega izobraževanja (14.903 ur) potekalo z internimi izvajalci. To so bila predvsem usposabljanja, priprave in razna testiranja na projektu informacijske rešitve za podporo prodajnim procesom ter ostala računalniška usposabljanja in poučevanja s področja varstva pri delu.

Največji delež usposabljanja na zaposlenega je imela družba Interzav, d.o.o., Intereuropa IT, d.o.o, v matični družbi so se zaposleni povprečno izobraževali po 21 ur.

Po vsebinah izobraževanja je največji delež predstavljalo pridobivanje novih znanj s področja logistike, v okviru tega je bil največji poudarek usposabljanjem za uvedbo informacijske rešitve za podporo prodajnim procesom. Poučevanje zaposlenih iz varstva in zdravja pri delu je predstavljalo 15 odstotkov od celotnega funkcionalnega izobraževanja, tuji jeziki 10 odstotkov, spremljajoče dejavnosti

kot so informatika, finance, računovodstvo ter ostali strokovni seminarji in srečanja pa 10 odstotkov. V Sloveniji je skupina približno 50 zaposlenih (vodij in komercialistov) v dvodnevni delavnici pridobivala nova znanja s področja trženja in prodaje.

### Ukrepi na področju kadrov za ublažitev negativnih posledic gospodarske in finančne krize

Skladno s sprejetimi sklepi na področju zmanjševanja stroškov delovne sile ter reorganizacijo družbe smo optimalno kadrovsko strukturo zagotavljali predvsem s premeščanjem zaposlenih znotraj in med družbami. V slovenskem delu koncerna se je v letošnjem letu najmanj 107 zaposlenim spremenilo področje dela - organizacijska enota (družba) oz. delovno mesto.

Omejevali smo podaljševanje delovnih razmerij za določen čas. V slovenskem delu koncerna je v obdobju januar-september 55-im delavcem prenehalo delovno razmerje sklenjeno za določen čas.

Po t.i. »mehkih metodah« z izplačilom odpravnine starejšim delavcem, ki imajo možnost denarnega nadomestila na zavodu za zaposlovanje do upokojitve, je v omenjenem obdobju prenehalo delovno razmerje 22 delavcem, pri katerih prerazporeditev na drugo delovno mesto ni bila možna.

### Ustvarjanje organizacijske kulture in klime podjetja

Izvajali smo aktivnosti, ki vzdržujejo zdravje in dobro počutje naših zaposlenih in sicer:

- Ø sodelavcem, ki so se znašli v slabšem materialnem in zdravstvenem stanju smo finančno pomagali v skupni vrednosti v koncernu 30 tisoč €
- Ø obdarili sodelavke za praznik žena;
- Ø v počitniških enotah smo beležili skupno 49 odstotno zasedenost, kar je za 5 odstotkov manj kot v enakem obdobju lani;
- Ø na podlagi sklenjene pogodbe o udeležbi delavcev pri dobičku v Intereuropi d.d. smo 271 zaposlenim na njihovo željo v zakonskem roku že izplačali dobiček.

### Zagotavljanje varnega dela

Zdravje in varnost pri delu je v našem koncernu poleg kvalitete in kakovosti dela nepogrešljiv del delovnega procesa za doseganje zastavljenih ciljev.

**Zdravstvena preventiva:** V letošnjem letu je predhodni obdobji ali izredni pregled je opravilo 436 delavcev.

**Usposabljanje za varno delo:** Posebno skrb smo v organizacijskih enotah posvetili teoretičnemu in praktičnemu usposabljanju za varno opravljanje in vodenje delovnega procesa. Na usposabljanju za varno delo je bilo 679 delavcev .

**Poškodbe na delu:** V obdobju januar-september se je v koncernu pripetilo 20 poškodb na delu (29 poškodb v enakem obdobju 2008). Pri raziskavi in analizi poškodb in dejavnikov je ugotovljeno, da so se poškodbe pripetile predvsem zaradi človeškega dejavnika posameznika (nepazljivost, napačen pristop k delu, po krivdi drugih, neuporaba osebne varovalne opreme...).

**Pregledi in preizkusi delovne opreme:** Posebnega pomena za zagotavljanje varnosti pri delu je tudi brezhibna delovna oprema (stroji, naprave, plinske instalacije, elektro in strelvodne napeljave...). V organizacijskih enotah je bilo pregledanih 125 vrst različne delovne opreme in sredstev za delo.

**Varstvo pred požarom:** Za zagotavljanje minimalnega tveganja za nastanek požara s področja požarne preventive smo opravili redne preglede objektov, opreme aktivne in pasivne požarne zaščite v delovnih in pomožnih prostorih. V posameznih enotah smo na osnovi scenarija izvedli praktično vajo evakuacije in gašenja požara. Za posamezne objekte je bila izdelana tehnična dokumentacija v skladu s predpisi.

**Ergonomija in ekologija:** Na posameznih delovnih mestih so bili opravljeni pregledi delovnih prostorov in preiskave delovnega okolja.

**Varstvo okolja:** Stroga zakonodaja na področju varstva okolja zahteva dosledno skrb za varovanje okolja. V posameznih organizacijskih enotah so odgovorne osebe izvajale redne nadzore čistilnih naprav, čiščenje ter tekoče vzdrževanje. Poskrbeli smo tudi za pravilno odstranjevanje vseh odpadkov, ki so nastali v delovnem procesu.

V skrb za zdravje zaposlenih so vključeni vodje posameznih organizacijskih enot in posamezni nadrejeni vodje del, ki so dolžni skrbeti in dnevno izvajati preventivne ukrepe na področju zagotavljanja varnega in zdravega dela, ter zagotoviti varstvo pred požarom in nesreč z nevarnimi snovmi.

## 1.5. Celovita kakovost poslovanja

V koncernu Intereuropa je po standardu ISO 9001 certificiranih 6 družb.

### Vzdrževanje sistema vodenja kakovosti ISO 9001:2008

- Izdelali smo letna poročila kakovosti za leto 2008 v treh certificiranih družbah koncerna (IE d.d., IE TR d.o.o. in IE d.o.o. ZG), posebej za Interagent d.o.o. in posebej za IE RTC Sarajevo. V poročilu za tri certificirane družbe smo podali ukrepe za izboljšanje pri: 1. merjenju procesov, tako da se prevetrio kazalniki kakovosti in določijo cilji kakovosti za leto 2009; 2. učinkovitosti reševanju priporočil zunanje oz. notranje presoje; 3. izdelavi ločenih poslovnikov kakovosti za družbo IE Transport in IE d.o.o. Zagreb.
- Na upravi je bilo pregledano poročilo o zadovoljstvu kupcev za leto 2008.
- Izdelana so polletna poročila kakovosti 2009 in proženi ukrepi za izboljšanje sistema.
- Posodobili smo poslovnik kakovosti (izdaja 12) skladno s spremembami v Upravi družbe in zahtevami prenovljenega standarda ISO 9001:2008. Trenutno popravljamo poslovnik skladno z organizacijskimi spremembami v družbi Intereuropa d.d. (izdaja 13).
- Sprožili smo ocenjevanje dobaviteljev cestno transportnih storitev in dobaviteljev špediterskih storitev.

### Notranje preverjanje kakovosti storitev

V obdobju januar - september 2009 smo opravili notranjo presojo v naslednjih procesih IE d.d.:

- Proces vodenja kakovosti v obvladujoči družbi
- Proces upravljanja s kadri
- Proces vodenja projektov
- Proces skladiščenja in distribucije
- Proces pomorski promet
- Proces Zbirnega prometa in dokladov
- Proces Expressnega prometa
- Proces prodaje
- Proces računovodstvo
- Proces avio promet

Ugotovitve notranjih presoj smo uporabili za izvedbo izboljšav v posameznih poslovnih procesih.

### Verifikacija sistema vodenja varnosti živil (HACCP sistema)

Verifikacija bo opravljena v zadnjem kvartalu 2009.

### Zunanje preverjanje kakovosti storitev s stani certifikacijskega organa

- Zunanja presoja za tri certificirane družbe je bila izvedena 12. marca. Presoja je bila obnovitvena, kar pomeni, da zajema triletno obdobje sistema vodenja kakovosti. Presoja je bila hkrati tudi prehodna na nov standard, saj smo izrazili pripravljenost na presojo po novem standardu ISO 9001:2008.  
Presojane so bile naslednje org. enote:  
Intereuropa d.d.: uprava in 4 podporne funkcije, PE Brnik, PE Koper, PE Sežana, Filiala MO  
Intereuropa Transport: vodstvo in tehnični oddelek  
Intereuropa d.o.o. Zagreb: uprava, podružnica Zagreb in podružnica Osijek.  
Ugotovitve petih presojevalcev so, da sistem vodenja kakovosti v Intereuropi skladen z zahtevami standarda razen v dveh primerih. Ugotovljeni sta bili dve neskladji in 21 priporočil. Neskladnosti sta se nanašali na pomanjkljivo izpolnjevanje vozniških listov v IE Express ZG in prekoračitve dovoljene hitrosti tovornega vozila. Vzroke neskladja in odgovore na priporočila za izboljšave smo podali mesec dni pred rokom certifikacijskemu organu SIQ. Ukrepi so pozitivno ocenjeni, tako da smo certifikat ISO 9001:2008 s triletno veljavnostjo, uradno prejeli 11.06.2009.
- Zunanja presoja družbe Interagent d.o.o. je izvedena v juniju mesecu brez neskladij in 7 priporočil za izboljšave. Družba se je certificirala po novem standardu ISO 9001:2008
- Zunanja presoja družbe Intereuropa RTC d.d. Sarajevo bo izvedena konec leta. Vodstvo in zaposleni se že pripravljajo na prehod na nov standard ISO 9001:2008.
- Zunanja presoja družbe Intereuropa Transport & Spedition GmbH je bila izvedena v februarju 2009. Družba se je certificirala po novem standardu ISO 9001:2008.

## Razvoj

### - Vzpostavljanje sistema varnosti dobavne verige - AEO

V februarju smo zagnali projekt pridobivanja statusa pooblaščenega gospodarskega subjekta za Intereuropo d.d.. Status podeljuje Carinska uprava RS, pridobijo pa ga zanesljivi poslovni partnerji v logistični verigi, če izpolnjujejo 4 kriterije in sicer spoštovanje carinske zakonodaje, urejene carinske in transportne evidence, plačilna sposobnost in varnost objektov, blaga ter osebja.

Projektna skupina je vložila zahtevek za status AEO 18.05.2009, zahtevek, pa je vknjižen v sistem Carine 19.06.2009. V sklopu projekta smo skupaj z varnostnimi službami izdelali varnostne načrte za pet večjih logističnih terminalov (CE, MB, LJ, LO, KO) za vse logistične terminale v lasti Intereurope pa varnostno skico. CU Koper bo začel s predhodno revizijo v drugi polovici oktobra.

## 1.6. Ustvarjanje vrednosti za lastnike

### Ključni podatki o delnici IEKG

- Osnovni kapital družbe je razdeljen na 7.209.413 kosovnih delnic z oznako IEKG
- Delnica IEKG je bila v trgovanje na Ljubljansko borzo uvrščena leta 1998.
- Od leta 2005 kotira v prvi borzni kotaciji.
- Delnica IEKG je vključena v sestavo borznega indeksa SBI20.

Tabela 13: Ključni podatki o delnici IEKG za obdobje januar – september 2009

	Jan-Sep 2009	Jan-Dec 2008
število delnic*	7.902.413	7.902.413
število lastnih delnic*	18.135	18.135
knjigovodska vrednost delnice v €*	19,26	19,32
čisti dobiček na delnico v €	-0,08	0,39
<b>podatki o trgovanju</b>		
tržna kapitalizacija v tisoč €*	47.098	68.988
promet v tisoč €	5.056	16.551
enotni tečaj v €*	5,96	8,73
tehtani povprečni tečaj v €	7,06	31,81
povprečni tečaj v €	7,30	25,58
najvišji tečaj v €	10,45	40,00
najnižji tečaj v €	5,20	7,89
kapitalski donos	-31,7%	-77,0%

\* na zadnji dan obdobja

knjigovodska vrednost = kapital / ( število navadnih delnic – število lastnih delnic)

čisti dobiček na delnico = čisti dobiček / (število navadnih delnic – število lastnih delnic)

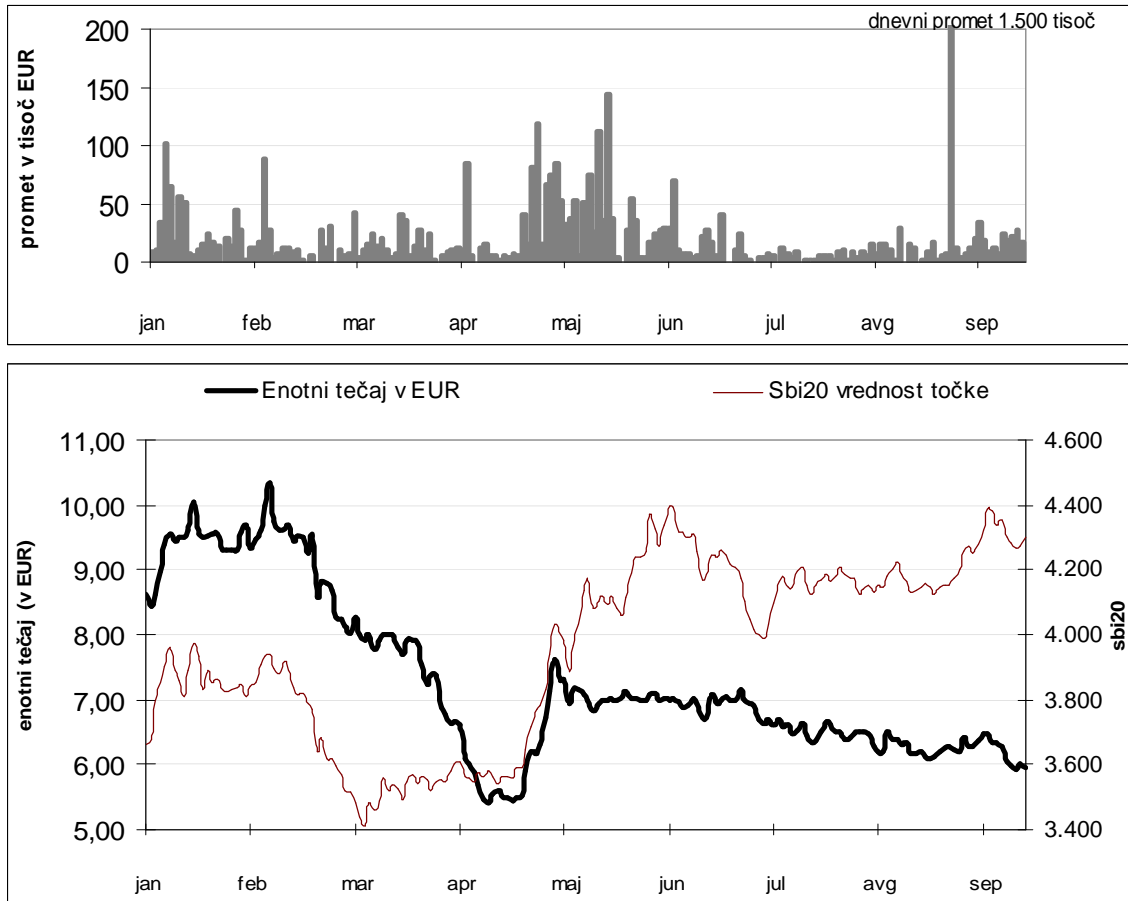
tržna kapitalizacija = enotni tečaj ob koncu leta \* število delnic, ki kotirajo na borzi

kapitalski donos = porast tečaja v enem letu

### Trgovanje z delnicami

V časovnem intervalu od 01.01. do 30.09.2009 je lastnika zamenjalo 729.216 delnic IEKG v skupnem znesku 5.056 tisoč €. Povprečni dnevni promet v tem obdobju je znašal 27 tisoč €. Lastnika je zamenjalo 9,2% vseh izdanih delnic družbe. Povečan promet gre na račun spremembe lastništva 240.000 delnic IEKG med finančno družbo MAKSIMA HOLDING d.d. kot prodajalcem in banko NLB d.d. kot kupcem.

Enotni tečaj delnice IEKG se je gibal v vrednostnem intervalu med 5,40 € in 10,34 € za delnico.

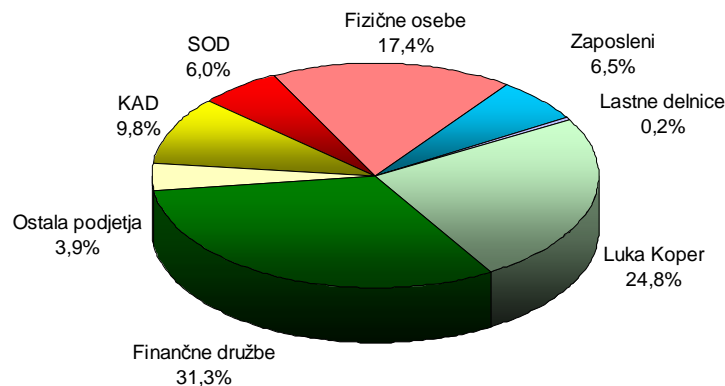


Slika 2: Gibanje prometa in enotnega tečaja delnice IEKG in SBI20 v obdobju januar – september 2009

Delnica družbe Intereurope d.d. je v obdobju od januarja do septembra 2009 na vrednosti izgubila 31,7%. V enakem obdobju je borzni indeks SBI20 zabeležil rast za 16,4%.

### Lastništvo

Na zadnji dan meseca septembra je bilo v delniško knjigo družbe vpisanih 6.442 delničarjev, kar je v primerjavi z zadnjim dnevom lanskega leta za 365 delničarjev več. Delež tujih vlagateljev se v letošnjem letu bistveno ni spremenil in na dan 30.09.2009 je znašal 2,3%.



Slika 3: Lastniška struktura navadnih delnic Intereurope d.d. na dan 30.09.2009

Tabela 14: Prvih deset delničarjev Intereurope d.d. na dan 30.09.2009 v primerjavi z 31.12.2008

Zap. št.	Delničar	30.09.2009		31.12.2008		indeks sep09/dec08
		število delnic	delež	število delnic	delež	
1.	LUKA KOPER, D.D.	1.960.513	24,8%	1.960.513	24,8%	100
2.	KAPITALSKA DRUŽBA, D.D.	719.797	9,1%	719.797	9,1%	100
3.	SLOVENSKA ODŠKODNINSKA DRUŽBA D.D.	474.926	6,0%	474.926	6,0%	100
4.	INFOND d.o.o. UVS INFOND GLOBAL	313.391	4,0%	324.039	4,1%	97
5.	NFD 1 DELNIŠKI INVESTICIJSKI SKLAD D.D.	304.312	3,9%	399.166	5,1%	76
6.	NOVA LJUBLJANSKA BANKA d.d.	240.000	3,0%	0	-	-
7.	ZAVAROVALNICA TRIGLAV, D.D.	213.640	2,7%	213.640	2,7%	100
6.	DELNIŠKI VS TRIGLAV STEBER I, D.D.	152.482	1,9%	152.482	1,9%	100
9.	Primorski skladi d.o.o. PS MODRA LINIJA - DELNIŠKI SKLAD	123.007	1,6%	123.007	1,6%	100
10.	ZAVAROVALNICA TRIGLAV, D.D. - KSŽZ	119.278	1,5%	119.278	1,5%	100

Prvih deset največjih delničarjev ima na zadnji dan mesec septembra v lasti 58,5% vseh izdanih delnic z oznako IEKG, kar je v primerjavi z zadnjim dnem meseca decembra za 2,4 odstotne točke manj.

Na dan 30.09.2009 člani uprave niso lastniki delnic družbe Intereuropa d.d. z oznako IEKG.

Tabela 15: Število delnic v lasti članov nadzornega sveta na dan 30.09.2009

Nadzorni svet	Število delnic	Delež
BRUNO KORELIČ, predsednik nadzornega sveta	10	0,000
NEVIJA PEČAR, namestnica predsednika nadzornega sveta	4.185	0,053
VINKO REBULA, član nadzornega sveta	450	0,006
MAŠA ČERTALIČ, članica nadzornega sveta	99	0,001

### Lastne delnice

Intereuropa d.d. je bila na dan 30.09.2009 imetnica 18.135 lastnih delnic, kar predstavlja 0,2295 odstotka vseh navadnih delnic izdajatelja. Družba je pridobila delnice na organiziranem trgu kapitala. Intereuropa d.d. je nakupe delnic opravila na podlagi 8. alineje 1. odstavka 247. člena Zakona o gospodarskih družbah-1 in sklepa 17. Skupščine družbe Intereuropa d.d. z dne 6.7.2007.

Od skupnega števila izdanih delnic 7.902.413 izdajatelja Intereurope, Globalni logistični servis, delniška družba je delnic z glasovalno pravico 7.884.278 oziroma 99,7705 odstotka vseh delnic po stanju na dan 31. 12. 2008.

V primerjavi z 31.12.2008 se delež lastnih delnic ni spremenil.

Družba nima oblikovanega odobrenega kapitala ali pogojno povečanega osnovnega kapitala.

### Dividendna politika

Glede na dosežen poslovni rezultat v letu 2008, predvideno poslovanje v letu 2009 in zaključevanje investicijskega cikla, je uprava družbe Intereuropa d.d. skupščini družbe, ki je bila sklicana 30.07.2009 predlagala, da se v letu 2009 ne izplača dividende za leto 2008.

Delničarji so na 20. skupščini predlog uprave potrdili in sprejeli sklep, da bilančni dobiček za leto 2008 v višini 57.990 tisoč € ostane nerazporejen. Na skupščini družbe je bila napovedana izpodbojna tožba na ta sklep. V začetku meseca septembra smo od delničarja Interfin naložbe d.d. prejeli tožbo zaradi izpodbijanja sklepa skupščine o uporabi bilančnega dobička.

Ob ponovni krepitvi rasti gospodarstva ter pričakovanih učinkih investicij koncerna, bo uprava ponovno obravnavala in določila dividendno politiko družbe Intereuropa d.d.

### Obveščanje delničarjev

Javne objave, publikacije, poročila in druge informacije posredujemo javnosti prek elektronskega sistema obveščanja Ljubljanske borze ([www.seonet.ljse.si](http://www.seonet.ljse.si)), naše spletne strani ([www.intereuropa.si](http://www.intereuropa.si)), tiskovnih konferenc in preko drugih medijev. Pripombe in predloge delničarjev zbiramo na elektronskem naslovu [info@intereuropa.si](mailto:info@intereuropa.si). Uvedli smo tudi možnost naročila na e-novice preko naše spletne strani.

## 2. POSLOVANJE DRUŽBE INTEREUROPA d.d.

Tabeli 16 in 17: Poslovanje družbe Intereuropa d.d. v obdobju januar – september 2009 v tisoč €

Postavka / Kazalec	Jan-Sep 2009	Plan 2009	Jan- Sep 2008	Indeks 2009/plan	Indeks 2009/2008
Čisti prihodki od prodaje	77.046	109.784	113.772	70	68
Pokritje 1	29.762	34.467	36.475	86	82
Kopenski promet	9.207	12.090	11.818	76	78
Logistične rešitve	9.296	11.209	11.489	83	81
Interkontinentalni promet	7.085	6.936	8.432	102	84
Druge storitve	4.175	4.233	4.737	99	88
EBITDA*	992	9.166	5.788	11	17
Poslovni izid iz poslovanja	-2.488	5.639	2.297	-	-
Poslovni izid iz financiranja	-347	-1.514	357	23	-
Čisti poslovni izid	-631	3.281	2.600	-	-
Čisti prih.od prodaje /zap /mes	9,712	13,560	13,493	72	72
Dodana vrednost /zap /mes	2,295	3,335	2,795	69	82

\* EBITDA: Poslovni izid pred obrestmi, davki in amortizacijo

Postavka / Kazalec	30.09. 2009	Plan 31.12.2009	31.12. 2008	Indeks 2009/plan	Indeks 2009/2008
Bilančna vsota*	375.555	347.402	359.850	108	104
Kapital*	151.876	157.698	152.312	96	100
Kratk. sredstva /kratk. obvez.	1,79	0,98	0,76	182	233
Čista dobičk.kapitala (letni nivo)**	-0,55%	2,76%	1,55%	-	-

\* na zadnji dan obdobja, \*\* povprečni kapital obdobja

Temeljne ugotovitve o poslovanju družbe Intereuropa d.d. v obdobju januar – september 2009:

- **Čisti prihodki od prodaje** v višini **77,0 mio €** zaostajajo za načrtovanimi za 30 in za lanskoletnimi vrednostmi za 32 odstotkov. Po poslovnih področjih beležimo najmanjši izpad prodaje v primerjavi s planom (-20%) in enakim obdobjem leta 2008 (-15%) na poslovnem področju logistične rešitve.
- **Pri Pokritju 1** v višini **29,8 mio €** je zaostanek za planom manjši kot pri čistih prihodkih od prodaje (-14 odstotkov), prav tako je manjši tudi izpad v primerjavi z letom 2008 (-18 odstotkov). Najmanjši zaostanek za planom beležimo na poslovnem področju interkontinentalni promet (-11 odstotkov)<sup>3</sup>, največji zaostanek za planom pa je na poslovnem področju kopenski promet (-24 odstotkov).
- **Poslovni izid iz poslovanja** je **negativen in znaša -2,5 mio €** in pomembno zaostaja tako za planom, kot tudi rezultatom devetmesečja leta 2008. Vzroki za zmanjšanje poslovnega izida iz poslovanja so predvsem v padcu prodaje na vseh poslovnih področjih (najbolj na poslovnem področju kopenski promet), dejstvu, da stroškov poslovanja nismo uspeli prilagoditi zmanjšanemu obsegu (predvsem stroški dela) ter povečanju popravkov vrednosti terjatev. Podobni razlogi so tudi za nedoseganje načrtovanega poslovnega izida iz poslovanja.
- **Poslovni izid iz financiranja** v višini **-0,3 mio €** je in za 1,2 mio € boljši od načrtovanega, kar je v veliki meri posledica izplačila dobička (dividend) nekaterih odvisnih družb v prvem polletju. Poleg tega smo v izkaz poslovnega izida uvrstili **poslovni izid iz ustavljenega poslovanja** v višini **2,2 mio €**, ki predstavlja ustvarjen dobiček pri odplačnem prenosu dela družbe (Filiala UPS) na novo družbo koncerna UPS v Sloveniji. **Čisti poslovni izid** devetmesečnega obdobja je negativen in znaša **-0,6 mio €**
- **Kazalnik prodajne produktivnosti in dodane vrednosti na zaposlenega** padata in zaostajata za planskimi za približno 30 odstotkov.
- V strukturi virov sredstev predstavlja **delež kapitala** 40 odstotkov (31.12.2008 42 odstotkov), **kratkoročni koeficient** pa znaša 1,79 (31.12.2008 0,76). Na izboljšanje kratkoročnega koeficienta je najbolj vplivala sprememba ročnosti prejetih posojil.

<sup>3</sup> Izločen vpliv poslovanja v okviru Filiale UPS.

### **3. POSLOVANJE ODVISNE DRUŽBE OOO INTEREUROPA-EAST, MOSKVA**

V prvih devetih mesecih leta 2009 je Rusko Federacijo zaznamoval negativen vpliv svetovne krize na gospodarski in finančni sektor, kar se je odrazilo v znižanju investicij v gospodarstvo, ocenjenem 5-odstotnem zmanjšanju industrijske proizvodnje, padcu BDP v začetku leta ter napovedi za njegovo 7,5-odstotno zmanjšanje do konca leta 2009. V povezavi z gibanjem vrednostjo rublja pada tudi obseg uvoza, ki naj bi se po napovedih letos zmanjšal za 190 mld USD (139 mld €).

#### **Avtomobilski terminal**

V luči negativnih svetovnih trendov je bil prizadet tudi ruski avtomobilski trg. Devetmesečna prodaja novih avtomobilov je bila v primerjavi z enakim obdobjem leta 2008 nižja za več kot polovico, poslovni partner družbe Intereuropa-East »General Motors« pa je utrpel več kot 47% znižanje na avtomobilski znamki Chevrolet.

Konec meseca junija je družba z namenom zmanjševanja poslovnih tveganj in povečanja prihodka sklenila pogodbo z novim poslovnim partnerjem za skladiščenje avtomobilov znamk KIA in FIAT. Kljub neugodnim makroekonomskim pogojem je tako v 3. trimesečju povečala prihodke za 50% glede na 2. trimesečje in za 65% glede na 1. trimesečje 2009. V mesecu avgustu 2009 je družba na avtomobilskem terminalu dosegla 555 tisoč € prihodka, kar je do sedaj najvišji mesečni prihodek terminala.

#### **Kopenski promet**

Na področju prodaje kopenskega prometa je že v 2 trimesečju kljub kriznim razmeram prišlo do izboljšanja. To lahko pojasnimo s korenitimi kadrovske spremembami v mesecu aprilu, vzpostavitvijo normalnega dela oddelkov ter vračilom dela najetih vozil. V 3. trimesečju je prodaja na področju kopenskega prometa znašala 213 tisoč €, kar je več kot v 2. trimesečju (150 tisoč €). Ta porast bi bil lahko še višji, vendar so se cene prevoznov zaradi krize v primerjavi z letom 2008 znižale za 30 odstotkov. Na splošno razmere na področju prevoznih cen niso bile naklonjene rasti prihodka. Tuji prevozniki so s prevozi pod ceno na mednarodnih linijah konkurirali ruskim mednarodnim prevoznikom. Poleg tega smo v 3. trimesečju beležili stroške popravila tovornjakov (56 tisoč €) ter dvig cen goriva za 17% v primerjavi s cenami v 2. trimesečju 2009.

#### **Logistične rešitve**

V prvih devetih mesecih 2009 nismo izvajali storitev na področju skladiščenja, saj skladišči še nista bili predani v uporabo. Skladišči je potrebno še primerno opremiti (skladiščni regali, informacijski sistem itd.) in ju oskrbeti s plinom (predvidoma februarja 2010). Krizne razmere so vplivale tudi na prodajne cene skladiščenja. Cena enega paletnega mesta se je z 0,50 € na dan v letu 2008 znižala na 0,14 € na dan v letu 2009.

V družbi smo zaradi trenutnih razmer ukrepali na področju omejevanja stroškov. V marcu 2009 smo pregledali vse pogodbe z dobavitelji in pri številnih dosegli znižanje cen, nekatere pa prekinili. Vzpostavili smo finančni nadzor stroškov. Vsi vodje oddelkov so prejeli jasna navodila o porabi finančnih sredstev. Poleg tega zmanjšujemo stroške dela zaradi zmanjšane obsega dela na avtomobilskem terminalu. Z omenjenimi ukrepi smo zmanjšali nepotrebne stroške v družbi.

<sup>4</sup> Tečaj: 1 € = 1,3650 USD (povp. jan-sep 2009)

Tabeli 18 in 19: Poslovanje družbe OOO Intereuropa-East, Moskva v obdobju jan – sep 2009 v tisoč €

Postavka / Kazalec	Jan-Sep 2009	Plan 2009	Jan- Sep 2008	Indeks 2009/plan	Indeks 2009/2008
<b>Čisti prihodki od prodaje</b>	<b>3.690</b>	<b>13.433</b>	<b>4.869</b>	<b>27</b>	<b>76</b>
<b>Pokritje 1</b>	<b>3.477</b>	<b>6.557</b>	<b>4.278</b>	<b>53</b>	<b>81</b>
Kopenski promet	218	279	49	78	442
Logistične rešitve	0	1.778	0	0	-
Interkontinentalni promet (avto logistika)	3.231	4.500	4.229	72	76
Druge storitve	28	0	0	-	-
<b>EBITDA*</b>	<b>61</b>	<b>2.143</b>	<b>1.537</b>	<b>3</b>	<b>4</b>
<b>Poslovni izid iz poslovanja</b>	<b>-961</b>	<b>-792</b>	<b>931</b>	<b>121</b>	<b>-</b>
<b>Poslovni izid iz financiranja</b>	<b>-4.049</b>	<b>-4.618</b>	<b>-3.777</b>	<b>88</b>	<b>-</b>
<b>Čisti poslovni izid</b>	<b>-4.491</b>	<b>-5.410</b>	<b>-2.965</b>	<b>83</b>	<b>-</b>
Čisti prih.od prodaje /zap /mes	3,151	10,921	5,498	29	57
Dodana vrednost /zap /mes	1,222	3,471	3,155	35	39

\* EBITDA: Poslovni izid pred obrestmi, davki in amortizacijo

Postavka / Kazalec	30.09. 2009	Plan 31.12.2009	31.12. 2008	Indeks 2009/plan	Indeks 2009/2008
Bilančna vsota*	126.352	150.028	116.188	84	109
Kapital*	-940	56.110	425	-	-
Kratk. sredstva /kratk. obvez.	0,20	0,63	0,27	32	75
Čista dobičk.kapitala (letni nivo)**	-	-	-	-	-

\* na zadnji dan obdobja, \*\* povprečni kapital obdobja

Na dosežen negativni čisti poslovni izid je družba imela v obravnavanem obdobju največji vpliv negativna finančna dejavnost. V obravnavanem obdobju je tečaj rublja izgubil glede na evro 5,84% svoje vrednosti. V skupnem finančnem rezultatu je tako za -1.452 tisoč € negativnih tečajnih razlik, ki izvirajo iz kratkoročnih in dolgoročnih finančnih obveznosti za prejete kredite, predvsem s strani matične družbe. Preostali del negativnega finančnega izida tvorijo obresti za prejete kredite in sicer - 2.596 tisoč € V obravnavanem obdobju je imela na finančni izid vpliv tudi kapitalizacija odhodkov izposoje za namen investicije logističnega centra Čehov. Tako se je v obdobju januar - september 2009 kapitaliziralo za 1.914 tisoč € obresti ter 5.007 tisoč € negativnih tečajnih razlik. V drugem kvartalu smo aktivirali 24 objektov na terminalu (od skupno 27), tako da se je sorazmerni del stroškov izposoje glede na vrednost aktiviranih/neaktiviranih objektov, prenehal kapitalizirati in se začel izkazovati kot odhodek iz financiranja. Od aprila meseca dalje smo začeli za aktivirane objekte obračunavati amortizacija.

Ena izmed večjih postavk, ki so negativno vplivale na čisti poslovni izid je davek na premoženje družbe, ki se obračunava po stopnji 2,2% od knjigovodske vrednosti aktiviranih osnovnih sredstev podjetja. V obravnavanem obdobju smo tako obračunali za 513 tisoč € davka na premoženje.

Kljub negativnemu čistemu poslovnemu izidu pa v omenjenem obdobju beležimo v poslovanju družbe premike v pozitivni smeri.

Tabel 20: Pozitivni premiki v poslovanju družbe OOO Intereuropa-East, Moskva v letu 2009 v tisoč €

Kazalec v 1000 €	Jan - Mar 2009	Jan - Jun 2009	Jan - Sep 2009
Pokritje 1 / zap / mesec	2,315	2,601	3,151
Strošek dela / zap / mesec	1,211	1,258	1,180
Dodana vrednost / zap / mesec	0,270	0,582	1,222
EBITDA	-359	-482	61

## **D. RAČUNOVODSKO POROČILO**

Računovodski izkazi obvladujoče družbe in skupinski računovodski izkazi so pripravljani v skladu z veljavno zakonodajo in Mednarodnimi standardi računovodskega poročanja.

Tako pri skupinskih računovodskih izkazih kot pri računovodskih izkazih obvladujoče družbe so upoštevane enake računovodske usmeritve kot so navedene v računovodskem poročilu za poslovno leto 2008.

Glede na primerljivo lansko obdobje je v letošnjem obravnavanem obdobju v skupino vključena nova odvisna družba, Intereuropa Global Logistics service, Drač shpk, delujoča v Albaniji, iz skupine pa je zaradi prodaje izključena družba Intereuropa Transport & Spedition GmbH, Lebring.

### **IZJAVA ČLANOV POSLOVODSTVA**

Uprava potrjuje, da je po njenem najboljšem vedenju računovodsko poročilo družbe Intereuropa, Globalni logistični servis, delniška družba in skupine INTEREUROPA sestavljeno v skladu z ustreznim okvirom računovodskega poročanja ter daje resničen in pošten prikaz sredstev in obveznosti, finančnega položaja in poslovnega izida družbe Intereuropa, Globalni logistični servis, delniška družba in drugih družb, vključenih v konsolidacijo. V poslovno poročilo je vključen pošten prikaz informacij o pomembnih poslih s povezanimi osebami in je sestavljen v skladu z ustreznim računovodskim standardom.

INTEREUROPA d.d.  
Uprava družbe

**1. RAČUNOVODSKO POROČILO ZA SKUPINO INTEREUROPA****1.1. Računovodski izkazi skupine Intereuropa****KONSOLIDIRANI IZKAZ POSLOVNEGA IZIDA SKUPINE INTEREUROPA  
od 1. 1. do 30.09.2009**

v 000 €	jan - sep 2009	jan - sep 2008	I 09/08
<b>ČISTI PRIHODKI OD PRODAJE</b>	<b>144.602</b>	<b>202.574</b>	<b>71</b>
DRUGI POSLOVNI PRIHODKI	2.750	8.865	31
STROŠKI BLAGA, MATERIALA IN STORITEV	95.368	142.521	67
STROŠKI DELA	36.050	37.949	95
ODPISI VREDNOSTI	13.725	11.963	115
a) Amortizacija in drugi odpisi neopredmetenih dolgoročnih sredstev in opredmetenih osnovnih sredstev	11.770	10.765	109
b) Odpisi in popravki vrednosti obratnih sredstev	1.955	1.198	163
DRUGI POSLOVNI ODHODKI	2.684	2.797	96
<b>POSLOVNI IZID IZ POSLOVANJA</b>	<b>-475</b>	<b>16.209</b>	<b>-</b>
FINANČNI PRIHODKI IZ DELEŽEV IN DRUGIH FINANČNIH INSTRUMENTOV	836	567	147
FINANČNI PRIHODKI IZ DANIH POSOJIL IN FINANČNIH OBVEZNOSTI	144	992	15
FINANČNI PRIHODKI IZ POSLOVNIH TERJATEV	1.143	1.251	91
FINANČNI ODHODKI IZ OSLABITVE IN ODPISOV FINANČNIH NALOŽB	161	335	48
FINANČNI ODHODKI IZ FINANČNIH OBVEZNOSTI	8.041	8.685	93
FINANČNI ODHODKI IZ POSLOVNIH OBVEZNOSTI	675	533	127
<b>POSLOVNI IZID IZ REDNEGA POSLOVANJA</b>	<b>-7.229</b>	<b>9.466</b>	<b>-76</b>
<b>POSLOVNI IZID IZ USTAVLJENEGA POSLOVANJA</b>	<b>2.239</b>	<b>0</b>	<b>-</b>
Davek od dobička	657	2.251	29
Odloženi davki	-228	195	-
<b>ČISTI POSLOVNI IZID OBRAČUNSKEGA OBDOBJA</b>	<b>-5.419</b>	<b>7.020</b>	<b>-77</b>
Čisti poslovni izid manjšinskih lastnikov	314	914	34
Čisti poslovni izid večinskega lastnika	-5.733	6.106	-
<b>Osnovni in prilagojeni čisti dobiček na delnico (v €)</b>	<b>-0,73</b>	<b>0,77</b>	<b>-</b>

**KONSOLIDIRANA BILANCA STANJA SKUPINE INTEREUROPA na dan 30.09.2009**

v 000 €	30.9.2009	31.12.2008	I 09/08
<b>SREDSTVA</b>	<b>438.601</b>	<b>451.678</b>	<b>97</b>
<b>DOLGOROČNA SREDSTVA</b>	<b>358.745</b>	<b>356.585</b>	<b>101</b>
Neopredmetena sredstva in dolgoročne aktivne časovne razmejitve	10.435	8.806	118
Opredmetena osnovna sredstva	328.622	330.861	99
Naložbene nepremičnine	7.211	7.790	93
Dolgoročne finančne naložbe	6.962	6.807	102
Dolgoročne poslovne terjatve	23	23	100
Odložene terjatve za davek	5.492	2.298	239
<b>KRATKOROČNA SREDSTVA (BREZ AČR)</b>	<b>76.071</b>	<b>88.542</b>	<b>86</b>
Sredstva za prodajo in ustavljeno poslovanje	10.102	10.523	96
Zaloge	255	270	94
Kratkoročne finančne naložbe	2.071	1.888	110
Kratkoročne poslovne terjatve	60.536	67.353	90
Denarna sredstva	3.107	8.508	37
<b>KRATKOROČNE AKTIVNE ČASOVNE RAZMEJITVE (AČR)</b>	<b>3.785</b>	<b>6.551</b>	<b>58</b>
<b>KRATKOROČNA SREDSTVA (Z AČR)</b>	<b>79.856</b>	<b>95.093</b>	<b>84</b>
<b>OBVEZNOSTI DO VIROV SREDSTEV</b>	<b>438.601</b>	<b>451.678</b>	<b>97</b>
<b>KAPITAL</b>	<b>160.100</b>	<b>169.360</b>	<b>95</b>
<b>Kapital večinskega lastnika</b>	<b>151.150</b>	<b>160.010</b>	<b>94</b>
Vpoklicani kapital	32.976	32.976	100
Kapitalske rezerve	49.403	49.403	100
Rezerve iz dobička	12.507	12.469	100
Presežek iz prevrednotenja	1.025	827	124
Preneseni čisti poslovni izid	72.991	69.824	105
Čisti poslovni izid poslovnega leta	-5.733	3.061	-187
Uskupinjevalni popravek kapitala (prevedbene tečajne razlike)	-12.019	-8.550	141
<b>Kapital manjšinskih lastnikov</b>	<b>8.950</b>	<b>9.350</b>	<b>96</b>
<b>REZERVACIJE IN DOLGOROČNE PASIVNE ČASOVNE RAZMEJITVE</b>	<b>3.227</b>	<b>3.468</b>	<b>93</b>
<b>DOLGOROČNE OBVEZNOSTI</b>	<b>184.731</b>	<b>92.179</b>	<b>200</b>
Dolgoročne finančne obveznosti	180.875	91.112	199
Dolgoročne poslovne obveznosti	570	889	64
Odložene obveznosti za davek	3.286	178	1.846
<b>KRATKOROČNE OBVEZNOSTI</b>	<b>90.543</b>	<b>186.671</b>	<b>49</b>
Kratkoročne finančne obveznosti	46.044	131.476	35
Kratkoročne poslovne obveznosti	44.499	55.195	81

## INFORMACIJE PO POSLOVNIH SEGMENTIH ZA OBDOBJE JANUAR - SEPTEMBER 2009

v 000 €	Slovenija		Hrvaška		Črna gora	
	jan-sep 2009	jan-sep 2008	jan-sep 2009	jan-sep 2008	jan-sep 2009	jan-sep 2008
Prihodki od zunanjih odjemalcev	91.169	134.132	24.114	32.424	4.919	5.758
Prihodki od poslov z drugimi odseki	9.342	11.397	762	2.077	40	0
Skupaj prihodki	100.510	145.530	24.876	34.500	4.959	5.758
Amortizacija	6.166	6.175	2.022	2.174	476	473
Poslovni izid iz poslovanja	-3.227	2.412	2.922	10.404	724	1.293
Obrestni prihodki	5.119	3.702	461	500	41	216
Obrestni odhodki	5.995	6.265	1.020	989	3	2
Poslovni izid iz rednega delovanja	-3.739	2.431	2.414	10.402	762	1.508
Sredstva / obveznosti	398.992	383.839	76.811	80.937	23.664	24.832
Dolgoročna sredstva	277.163	270.064	58.152	57.620	21.049	21.542
Naložbe v pridružena podjetja	75	75	0	0	0	0

v 000 €	Rusija		Ukrajina		Ostalo	
	jan-sep 2009	jan-sep 2008	jan-sep 2009	jan-sep 2008	jan-sep 2009	jan-sep 2008
Prihodki od zunanjih odjemalcev	3.690	4.869	5.155	5.841	15.522	19.550
Prihodki od poslov z drugimi odseki	0	0	47	112	1.368	1.954
Skupaj prihodki	3.690	4.869	5.202	5.954	16.891	21.503
Amortizacija	1.023	606	175	258	927	1.016
Poslovni izid iz poslovanja	-961	931	192	-46	647	1.257
Obrestni prihodki	29	65	0	0	1	25
Obrestni odhodki	2.751	3.270	99	98	253	478
Poslovni izid iz rednega delovanja	-5.010	-2.846	-109	46	162	957
Sredstva / obveznosti	126.236	109.698	9.659	17.033	29.773	33.616
Dolgoročna sredstva	110.545	98.033	8.613	15.415	23.896	26.494
Naložbe v pridružena podjetja	0	0	0	0	0	0

v 000 €	Uskladitve*		Skupina	
	jan-sep 2009	jan-sep 2008	jan-sep 2009	jan-sep 2008
Prihodki od zunanjih odjemalcev	33	0	144.602	202.574
Prihodki od poslov z drugimi odseki	-11.558	-15.540	0	0
Skupaj prihodki	-11.526	-15.540	144.602	202.574
Amortizacija	-20	0	10.768	10.702
Poslovni izid iz poslovanja	-771	-50	-475	16.201
Obrestni prihodki	-4.758	-3.133	893	1.376
Obrestni odhodki	-3.028	-3.130	7.093	7.971
Poslovni izid iz rednega delovanja	-1.709	-3.036	-7.229	9.461
Sredstva / obveznosti	-226.533	-181.358	438.601	468.598
Dolgoročna sredstva	-140.674	-116.810	358.744	372.359
Naložbe v pridružena podjetja	56	111	131	186

\* Vse uskladitve so predmet konsolidacijskih postopkov

## 1.2. Pojasnila k računovodskim izkazom skupine Intereuropa

### a) Pojasnila k IZKAZU POSLOVNEGA IZIDA

**Čisti prihodki od prodaje** so bili doseženi v višini 144.602 tisoč € V primerjavi z enakim obdobjem preteklega leta so nižji za 29 %, stroški blaga, materiala in storitev pa izkazujejo 33 odstotno zmanjšanje.

Delež stroškov blaga, materiala in storitev v čistih prihodkih se je glede na primerljivo obdobje zmanjšal za 3 odstotne točke in znaša 66 %.

**Drugi poslovni prihodki** znašajo 2.750 tisoč € predstavljajo pa:

- plačane terjatve, za katere je bil v predhodnih letih oblikovan popravek vrednosti (793 tisoč €),
- dobiček pri prodaji opredmetenih osnovnih sredstev v višini 955 tisoč € (v primerljivem obdobju so bili v družbi Intereuropa Logističke usluge, Zagreb uresničeni prihodki iz naslova izvršenega prenosa opredmetenih osnovnih sredstev v stvarni vložek v višini 5.983 tisoč €),
- prihodki iz naslova odpisa dolgov in odprave dolgoročnih rezervacij (225 tisoč €) in
- druge prihodke v vrednosti 777 tisoč € (plačilo odškodnin s strani zavarovalnic, dotacije, prihodki iz naslova slabega imena pri dodatnih nakupih deležev odvisne družbe,...).

**Stroški dela** so se v obravnavanem obdobju zmanjšali za 5 %, kar gre pripisati tako znižanju plač kot tudi zmanjšanju števila zaposlenih.

**Odpisi vrednosti** so se povečali za 15 %, k čemur so največ prispevali odpisi opredmetenih osnovnih sredstev s povečanjem za 939 tisoč € in povečanje popravkov vrednosti obratnih sredstev za 757 tisoč €.

Skupina je v letošnjih prvih devetih mesecih dosegla **poslovni izid iz poslovanja** v višini -475 tisoč €

Skoraj polovico vseh finančnih prihodkov predstavljajo **finančni prihodki iz poslovnih terjatev**, ki znašajo 1.143 tisoč € **Finančni prihodki iz deležev in drugih finančnih instrumentov** v višini 836 tisoč € predstavljajo pripadajoči čisti dobiček skupaj obvladovane družbe (30 tisoč €), prejete deleže v dobičku drugih družb (19 tisoč €), kapitalske dobičke in druge prihodke iz finančnih naložb v višini 13 tisoč € ter finančne prihodke iz finančnih instrumentov po pošteni vrednosti skozi poslovni izid (774 tisoč €).

**Finančni odhodki iz finančnih obveznosti** predstavljajo 81 % finančnih odhodkov, znašajo pa 8.041 tisoč € in so nižji za 7 % kakor v primerljivem obdobju.

**Učinek finančnih prihodkov in odhodkov** na poslovni izid v obravnavanem obdobju znaša -6.754 tisoč € Skoraj enak učinek (to je -6.743 tisoč €) je bil tudi v primerljivem obdobju.

Tako je skupina v obravnavanem obdobju ustvarila **poslovni izid iz rednega poslovanja** -7.229 tisoč €

**Poslovni izid iz rednega poslovanja** je izboljšal **poslovni izid iz ustavljenega poslovanja** obvladujoče družbe v višini 2.239 tisoč € ki predstavlja prihodke od prodaje dela podjetja v okviru filiale UPS.

Ob upoštevanju davka od dobička in odloženih davkov, je skupina ustvarila **čisti poslovni izid** v višini -5.419 tisoč € **Čisti poslovni izid večinskega lastnika** znaša -5.733 tisoč € **čisti poslovni izid manjšinskih lastnikov** pa 314 tisoč €

## b) Pojasnila h KONSOLIDIRANI BILANCI STANJA

**Dolgoročna sredstva** predstavljajo 82 odstotkov premoženja skupine, sestavljajo pa jih pretežno opredmetena osnovna sredstva, saj predstavljajo 92 % vseh dolgoročnih sredstev.

Pri **opredmetenih osnovnih sredstvih** beležimo zmanjšanje za 2 % (oziroma za 1.239 tisoč €), na kar so vplivale predvsem večje odtujitve in amortizacija kot so znašala nova vlaganja v ta sredstva.

**Vrednost dolgoročnih finančnih naložb** skupine izvira iz obvladujoče družbe. Na njihovo povečanje učinkuje predvsem prevrednotenje na pošteno vrednost za prodajo razpoložljivih finančnih sredstev.

**Sredstva za prodajo** z vrednostjo 10.102 tisoč € predstavljajo dolgoročna sredstva skupine, ki so namenjene prodaji. Od tega predstavljajo opredmetena osnovna sredstva za prodajo 3.828 tisoč € finančna sredstva za prodajo pa 6.274 tisoč €

**Kratkoročne finančne naložbe** v višini 2.071 tisoč € predstavljajo kratkoročne depozite in kratkoročno dana posojila drugim.

Pretežni del **kratkoročnih poslovnih terjatev**, ki znašajo 60.536 tisoč €, predstavljajo terjatve do kupcev (44.161 tisoč €), ki so tudi najbolj vplivale na njihovo zmanjšanje.

**Kratkoročne aktivne časovne razmejitve** so pripoznane v vrednosti 3.785 tisoč €. V največji meri predstavljajo nezaračunane prihodke v višini nastalih direktnih stroškov, za katere se pričakuje, da jih bo mogoče pokriti.

Delež **kapitala** v celotnih obveznostih do virov je ostal na enaki ravni kot na primerljivi bilančni dan, in sicer je 37-odstoten.

Na dan bilance stanja ima skupina 3.227 tisoč € neizkoriščenih **dolgoročnih rezervacij in pasivnih časovnih razmejitev**. Pretežni del postavke predstavljajo rezervacije za pokojnine in podobne obveznosti.

98% vseh dolgoročnih obveznosti predstavljajo **dolgoročne finančne obveznosti**, ki so na dan bilance stanja pripoznane z vrednostjo 180.875 tisoč € in so za skoraj 100 % višje kot na primerjalni bilančni presečni dan predvsem iz naslova reprogramiranja kratkoročnih kreditov v dolgoročne kredite v višini 51.510 tisoč € in neto učinka najema novih posojil v višini 40.368 tisoč €. Povečala se je tudi njihova udeležba v virih financiranja, in sicer za 21 odstotnih točk, tako da predstavljajo 41 % vseh obveznosti do virov sredstev.

**Odložene obveznosti za davek** znašajo 3.286 tisoč €. Osnova zanje so obdavčljivečasne razlike pri finančnih sredstvih in opredmetenih osnovnih sredstvih.

**Kratkoročne finančne obveznosti** skupine z vrednostjo 46.044 tisoč € sestavljajo predvsem prejeta posojila.

**Kratkoročne poslovne obveznosti** znašajo 44.499 tisoč € 79 % teh obveznosti predstavljajo obveznosti do dobaviteljev.

## 2. RAČUNOVODSKO POROČILO ZA OBVLADUJOČO DRUŽBO INTEREUROPA d.d

### 2.1. Računovodski izkazi obvladujoče družbe Intereuropa d.d.

#### IZKAZ POSLOVNEGA IZIDA DRUŽBE INTEREUROPA od 1. 1. do 30.09.2009

v 000 €	jan - sep 2009	jan - sep 2008	I 09/08
<b>ČISTI PRIHODKI OD PRODAJE</b>	<b>77.046</b>	<b>113.772</b>	<b>68</b>
DRUGI POSLOVNI PRIHODKI	485	489	99
STROŠKI BLAGA, MATERIALA IN STORITEV	57.317	89.031	64
STROŠKI DELA	17.212	17.779	97
ODPISI VREDNOSTI	4.485	4.034	111
a) Amortizacija in drugi odpisi neopredmetenih dolgoročnih sredstev in opredmetenih osnovnih sredstev	3.480	3.491	100
b) Odpisi in popravki vrednosti obratnih sredstev	1.005	543	185
DRUGI POSLOVNI ODHODKI	1.005	1.120	90
<b>POSLOVNI IZID IZ POSLOVANJA</b>	<b>-2.488</b>	<b>2.297</b>	<b>-</b>
FINANČNI PRIHODKI IZ DELEŽEV IN DRUGIH FINANČNIH INSTRUMENTOV	1.865	3.835	49
FINANČNI PRIHODKI IZ DANIH POSOJIL IN FINANČNIH OBVEZNOSTI	4.756	3.299	144
FINANČNI PRIHODKI IZ POSLOVNIH TERJATEV	325	321	101
FINANČNI ODHODKI IZ OSLABITVE IN ODPISOV FINANČNIH NALOŽB	1.267	398	318
FINANČNI ODHODKI IZ FINANČNIH OBVEZNOSTI	6.010	6.603	91
FINANČNI ODHODKI IZ POSLOVNIH OBVEZNOSTI	16	97	16
<b>POSLOVNI IZID IZ REDNEGA POSLOVANJA</b>	<b>-2.835</b>	<b>2.654</b>	<b>-</b>
<b>POSLOVNI IZID IZ USTAVLJENEGA POSLOVANJA</b>	<b>2.239</b>	<b>0</b>	<b>-</b>
Odloženi davki	35	54	65
<b>ČISTI POSLOVNI IZID OBRAČUNSKEGA OBDOBJA</b>	<b>-631</b>	<b>2.600</b>	<b>-</b>
Osnovni in prilagojeni čisti dobiček/izguba na delnico (v €)	<b>-0,08</b>	<b>0,33</b>	<b>-</b>

**BILANCA STANJA DRUŽBE INTEREUROPA d.d. na dan 30.09.2009**

<b>v 000 €</b>	<b>30.9.2009</b>	<b>31.12.2008</b>	<b>I 09/08</b>
<b>SREDSTVA</b>	<b>375.555</b>	<b>359.850</b>	<b>104</b>
<b>DOLGOROČNA SREDSTVA</b>	<b>263.365</b>	<b>245.879</b>	<b>107</b>
Neopredmetena sredstva in dolgoročne aktivne časovne razmejitve	4.961	4.074	122
Opredmetena osnovna sredstva	107.021	109.650	98
Naložbene nepremičnine	6.517	7.081	92
Dolgoročne finančne naložbe	144.001	124.400	116
Odložene terjatve za davek	865	674	128
<b>KRATKOROČNA SREDSTVA (BREZ AČR)</b>	<b>109.628</b>	<b>108.844</b>	<b>101</b>
Sredstva za prodajo in ustavljeno poslovanje	3.571	3.571	100
Zaloge	29	35	83
Kratkoročne finančne naložbe	72.416	71.575	101
Kratkoročne poslovne terjatve	33.460	33.584	100
Denarna sredstva	152	79	192
<b>KRATKOROČNE ČASOVNE RAZMEJITVE (AČR)</b>	<b>2.562</b>	<b>5.127</b>	<b>50</b>
<b>KRATKOROČNA SREDSTVA (Z AČR)</b>	<b>112.190</b>	<b>113.971</b>	<b>98</b>
<b>OBVEZNOSTI DO VIROV SREDSTEV</b>	<b>375.555</b>	<b>359.850</b>	<b>104</b>
<b>KAPITAL</b>	<b>151.876</b>	<b>152.312</b>	<b>100</b>
Vpoklicani kapital	32.976	32.976	100
Kapitalske rezerve	49.403	49.403	100
Rezerve iz dobička	11.096	11.096	100
Presežek iz prevrednotenja	1.043	847	123
Preneseni čisti poslovni izid	57.989	54.905	106
Čisti poslovni izid poslovnega leta	-631	3.085	-
<b>REZERVACIJE IN DOLGOROČNE PASIVNE ČASOVNE RAZMEJITVE</b>	<b>1.845</b>	<b>1.976</b>	<b>93</b>
<b>DOLGOROČNE OBVEZNOSTI</b>	<b>160.437</b>	<b>63.246</b>	<b>254</b>
Dolgoročne finančne obveznosti	160.176	62.412	257
Dolgoročne poslovne obveznosti	0	834	-
Odložene obveznosti za davek	261	0	-
<b>KRATKOROČNE OBVEZNOSTI</b>	<b>61.397</b>	<b>142.316</b>	<b>43</b>
Kratkoročne finančne obveznosti	36.273	115.687	31
Kratkoročne poslovne obveznosti	25.124	26.629	94

## 2.2. Pojasnila k računovodskim izkazom obvladujoče družbe Intereuropa d.d.

### a) Pojasnila k IZKAZU POSLOVNEGA IZIDA

**Čisti prihodki od prodaje** znašajo 77.046 tisoč € V primerjavi z enakim obdobjem preteklega leta so nižji za 36.726 tisoč €, medtem ko so stroški blaga, materiala in storitev nižji za 31.714 tisoč €

**Drugi poslovni prihodki** znašajo 485 tisoč € in predstavljajo:

- plačane terjatve, za katere je bil v predhodnih letih oblikovan popravek vrednosti 228 tisoč €,
- dobiček pri prodaji opredmetenih osnovnih sredstev v višini 84 tisoč €
- druge prihodke v višini 173 tisoč € (prejete odškodnine in nakazila zavarovalnice, prihodki iz odprave dolgoročnih rezervacij,...).

**Stroški dela** so pripoznani v obračunanih zneskih, ki so nižji od lanskega primerjalnega obdobja za 3 odstotke, nas kar je vplivalo tako znižanje plač kot tudi zmanjšanje števila zaposlenih.

**Odpisi vrednosti** so se povečali za 451 tisoč €, k čemur so prispevali predvsem odpisi in popravki vrednosti obratnih sredstev s povečanjem vrednosti za 462 tisoč €

**Poslovni izid iz poslovanja** v letošnjem devetmesečju znaša -2.488 tisoč € in je nižji za 4.785 tisoč € od primerljivega lanskega polletnega poslovnega izida iz poslovanja k čemur je prispeval učinek večjega zmanjšanja prihodkovnih kategorij kakor odhodkovnih kategorij.

**Učinek finančnih prihodkov in odhodkov na poslovni izid** v obravnavanem obdobju znaša -347 tisoč €

**Poslovni izid iz rednega poslovanja** znaša - 2.835 tisoč €

V prvem polletju letošnjega leta smo odtujili del podjetja v okviru filiale UPS in ga prikazali kot ustavljeno poslovanje. **Poslovni izid iz ustavljenega poslovanja** je pripoznan v višini 2.239 tisoč €

Ob upoštevanju odhodkov za davek od dobička in odloženih davkov je obvladujoča družba koncerna Intereuropa ustvarila **čisti poslovni izid** v višini -631 tisoč €

## b) Pojasnila k BILANCI STANJA

**Dolgoročna sredstva** predstavljajo 70 % vseh sredstev in so v primerjavi s presečnim dnevem primerjalnega leta večja za 17.486 tisoč € predvsem na račun danih dolgoročnih posojil odvisnim družbam in dokapitalizacij odvisnih družb.

**Opredmetena osnovna sredstva** predstavljajo 28 % vseh sredstev, v primerjavi s primerjalnim presečnim stanjem kažejo zmanjšanje za 2 % na kar ima vpliv večja amortizacija od vrednosti novih vlaganj.

### **Dolgoročne finančne naložbe**

Dokapitalizacija družbe OOO Intereuropa East, Moskva v višini 3.330 tisoč € iz naslova dolgoročnih posojil, namenjenih dokapitalizaciji, je vplivala na povečanje naložbe v odvisno družbo in zmanjšanje danih posojil odvisni družbi. Na povečanje dolgoročnih finančnih naložb pa je v glavnem vplivala dokapitalizacija družbe Intereuropa Transport d.o.o. v višini 1.100 tisoč € in odobritve posojil odvisnim družbam v višini 19.284 tisoč €

**Sredstva za prodajo** v višini 3.571 tisoč € predstavljajo nepremičnine, ki so namenjene prodaji.

**Kratkoročne finančne naložbe** so na obravnavani bilančni dan pripoznane z vrednostjo 72.416 tisoč € Skoraj v celoti se nanašajo na dana kratkoročna posojila družbam v skupini.

Pri **kratkoročnih poslovnih terjatvah** beležimo predvsem povečanje kratkoročnih terjatev v skupini za obresti (za 4.404 tisoč €) in zmanjšanje terjatev do drugih kupcev (za 2.712 tisoč €).

**Aktivne časovne razmejitev** so pripoznane v vrednosti 2.562 tisoč € Predstavljajo predvsem kratkoročno nezaračunane prihodke v višini nastalih direktnih stroškov, za katere se pričakuje, da jih bo mogoče pokriti in še ne prefakturirane carinske dajatve.

Na dan 30.9.2009 znaša **kapital** 40 % vseh obveznosti do virov sredstev. Glede na primerljivi bilančni dan se je njegova udeležba v virih sredstev zmanjšala za dve odstotni točki.

Na dan bilance stanja ima družba še 1.845 tisoč € neizkoriščenih **dolgoročnih rezervacij in pasivnih časovnih razmejitev**. Pretežni del predstavljajo rezervacije za pokojnine in podobne obveznosti.

**Dolgoročne finančne obveznosti** so pripoznane v višini 160.176 tisoč € in se v pretežni višini nanašajo na dolgoročne finančne obveznosti do bank (158.242 tisoč €). Povečale so se iz naslova reprogramiranja kratkoročnih kreditov v dolgoročne kredite v višini 51.510 tisoč € in neto učinka najema novih posojil v višini 47.967 tisoč € in zmanjšale za 1.200 tisoč € iz naslova prenosa na kratkoročne obveznosti.

**Kratkoročne finančne obveznosti** v višini 36.273 tisoč € sestavljajo prejeti kratkoročni krediti.

**Kratkoročne poslovne obveznosti** znašajo 25.124 tisoč € in se v pretežnem delu nanašajo na obveznosti do dobaviteljev.

## E. ZAKLJUČEK

Ob koncu devetmesečnega obdobja letošnjega leta so se začeli kazati prvi znaki konca recesije na evropskih tleh, vendar njeni učinki še zdaleč niso prenehali. Prav v logistiki, ki je zelo vezana na dinamiko aktivnosti v številnih proizvodnih in predelovalnih dejavnostih je gospodarska kriza povzročila vidno krčenje trga, ki še vedno traja. Logistični ponudniki se z zmanjšanim obsegom prodaje spopadajo z ukrepi na področju krčenja stroškov in racionalizacije poslovanja, obvladovanja kreditnih tveganj ter z zagotavljanjem pozitivnega denarnega toka za tekoče poslovanje.

V devetih mesecih smo v koncernu Intereuropa ustvarili za **144,6 milijonov € čistih prihodkov od prodaje** in za načrtovanim prodajnim rezultatom zaostali za 30 odstotkov. Upad mednarodnih trgovinskih tokov in gospodarske aktivnosti na trgih koncerna ter povečanje pritiskov na prodajne cene so ključni dejavniki, ki so v letošnjem letu izdatno vplivali na zmanjšanje obsega prodaje koncerna Intereuropa. Tako so v devetih mesecih poslovanja letošnji čisti prihodki od prodaje za 29 odstotkov nižji od enakega obdobja leta 2008. Najvišji upad prodaje glede na lansko leto beleži poslovno področje Interkontinentalnega prometa na produktu avtomobilske logistike.

V koncernu smo v omenjenem obdobju v osnovna sredstva vložili 18,5 milijona €. Največji del teh sredstev smo vložili v zaključek izgradnje logističnega centra Čehov za čimprejšnji pričetek opravljanja skladiščnih storitev. V družbi OOO Intereuropa-East kljub zaostajanju za načrtovanimi rezultati v letošnjem letu ugotavljamo pozitivne premike v smislu produktivnosti. Ostale investicije v osnovna sredstva so izvedene le v skladu likvidnostnih zmožnosti posamezne družbe ter dodatne upravičenosti konkretne investicije.

Na ravni koncerna smo v obdobju beležili **11,3 milijonov € poslovnega izida pred obrestmi, davki in amortizacijo** in s tem dosegli 45 odstotkov njegove načrtovane vrednosti. Ob upadu čistih prihodkov od prodaje za 29 odstotkov smo zmanjšali direktne stroške poslovanja kar za 36 odstotkov, medtem ko posrednih stroškov poslovanja nismo uspeli skržiti v tolikšni meri. Beležili smo tudi porast odhodkov iz naslova popravka vrednosti terjatev, zaradi česar smo obdobje zaključili z negativnim **poslovnim izidom iz poslovanja v višini -0,5 milijona €**. Načrtovan izid iz poslovanja tako ni bil dosežen, najvišji zaostanek za planom pa smo beležili v obvladujoči družbi Intereuropa d.d. (-8,1 milijona €).

Obdobni finančni odhodki na ravni koncerna so za 6,8 milijona € preseгли finančne prihodke. V obdobju smo ustvarili dobiček pri odplačnem prenosu dela obvladujoče družbe Intereuropa d.d. (Filiala UPS) na novo družbo koncerna UPS v Sloveniji v višini **2,2 mio €**, kar je v računovodskih izkazih izkazano v **poslovnem izidu iz ustavljenega poslovanja**. Po odbitju davkov je bil **čisti poslovni izid** obdobja negativen in je znašal -5,4 milijona €.

INTEREUROPA d.d.  
predsednik uprave  
Ernest Gortan

