

KONCERN INTEREUROPA

Intereuropa, Globalni logistični servis, delniška družba



***Nerevidirano poročilo o
poslovanju koncerna
INTEREUROPA v obdobju
januar - junij 2009***



Intereuropa[®]

Globalni logistični servis

Koper, avgust 2009

Skladno z določili Zakona o trgu finančnih instrumentov družba INTEREUROPA d.d. objavlja Nerevidirano poročilo o poslovanju koncerna Intereuropa v obdobju januar – junij 2009.

Nerevidirani konsolidirani in nekonsolidirani računovodski izkazi so pripravljene v skladu z Mednarodnimi standardi računovodskega poročanja.

Poročilo je na vpogled na sedežu družbe INTEREUROPA d.d., Vojkovo nabrežje 32, 6504 Koper.

Nerevidirano poročilo o poslovanju koncerna Intereuropa v obdobju januar – junij 2009 bo objavljeno tudi na spletnih straneh družbe INTEREUROPA d.d. www.intereuropa.si od dne 27.08.2009.

V S E B I N A

A. UVOD	3
B. POSLOVNO POROČILO	8
1. POSLOVANJE KONCERNA INTEREUROPA.....	8
1.1. Prodajni dosežki	8
1.2. Finančni rezultat poslovanja	10
1.3. Naložbe v osnovna sredstva.....	13
1.4. Upravljanje s človeškimi viri	15
1.5. Celovita kakovost poslovanja	17
1.6. Ustvarjanje vrednosti za lastnike.....	19
2. POSLOVANJE DRUŽBE INTEREUROPA D.D.	23
3. POSLOVANJE ODVISNE DRUŽBE OOO INTEREUROPA-EAST, MOSKVA	24
D. RAČUNOVODSKO POROČILO	26
1. RAČUNOVODSKO POROČILO ZA SKUPINO INTEREUROPA.....	27
1.1. Računovodski izkazi skupine Intereuropa	27
1.2. Pojasnila k računovodskim izkazom skupine Intereuropa.....	32
2. RAČUNOVODSKO POROČILO ZA OBVLADUJOČO DRUŽBO INTEREUROPA D.D.	34
2.1. Računovodski izkazi obvladujoče družbe Intereuropa d.d.	34
2.2. Pojasnila k računovodskim izkazom obvladujoče družbe Intereuropa d.d.....	38
E. ZAKLJUČEK	40

A. UVOD

Sodeč po prvih objavah polletnih prodajnih rezultatov nekaterih velikih logističnih ponudnikov, je logistična dejavnost v drugem trimesečju letošnjega leta občutila učinke gospodarske krize še nekoliko bolj kot v prvem.¹ Zmanjševanje obsega blagovnih tokov se odraža v upadu naročil, podjetja pa se poleg kratkoročnih ukrepov odločajo za spremembe, ki v prvi vrsti omogočajo prilagoditev stroškov zmanjšanemu obsegu poslovanja in zagotavljanje pozitivnega denarnega toka.

V prvi polovici leta 2009 smo v koncernu Intereuropa ustvarili za 96,8 milijonov € čistih prihodkov od prodaje in za načrtovanim prodajnim rezultatom zaostali za 28 odstotkov, za lanskoletnim pa za 27.

Podoben upad prodaje smo beležili v obvladujoči družbi Intereuropa d.d., kjer smo z 52,2 milijoni € čistih prihodkov od prodaje za 29 odstotkov zaostali za načrtovano in lanskoletno vrednostjo.

Na ravni koncerna smo poslovali z 0,9 milijona € negativnega izida iz poslovanja in 3,1 milijona € negativnega čistega poslovnega izida, v obvladujoči družbi pa z 2,1 milijona € negativnega izida iz poslovanja in 1,2 milijona € pozitivnega čistega poslovnega izida.

Osnovni podatki družbe

Obvladujoča družba	Intereuropa, Globalni logistični servis, delniška družba
Skrajšano ime	Intereuropa d.d.
Država obvladujoče družbe	Slovenija
Sedež obvladujoče družbe	Vojkovo nabrežje 32, 6000 Koper
Matična številka	5001684
Davčna številka	56405006
Transakcijski račun	10100-0000006785 pri Banki Koper d.d., Koper
Vpis v sodni register	Registrirano pri Okrožnem sodišču v Kopru, številka vložka 1/00212/00
Osnovni kapital družbe	32.976.185,11 €
Število izdanih in vplačanih delnic	7.902.413 navadnih kosovnih delnic
Kotacija delnic	delnice IEKG kotirajo v prvi borzni kotaciji Ljubljanske borze vrednostnih papirjev
Uprava	Ernest Gortan, predsednik uprave Marko Jazbec, namestnik predsednika uprave Ondina Jonke, članica uprave – delavska direktorica mag. Andrej Lovšin, predsednik do 23.3.2009 Zvezdan Markežič, predsednik od 23.3.2009 do 10.6.2009
Predsednik nadzornega sveta	Bruno Korelič Boštjan Rigler do 20.5.2009

Koncern Intereuropa	
Število zaposlenih	2.614 zaposlenih
Vozni park	več kot 600 lastnih kamionov in ostalih dostavnih vozil
Skupne skladiščne površine	več kot 260.000 m ² lastnih skladiščnih površin
Skupna površina zemljišč	več kot 2.200.000 m ² zemljišč
Članstvo v medn. Organizacijah	FIATA, IATA, FETA, FONASBA, BIMCO, IRU
Dokazi kakovosti	<ul style="list-style-type: none"> • certifikat ISO 9001:2008: <ul style="list-style-type: none"> ○ Intereuropa d.d., ○ Intereuropa, logistične usluge, d.o.o., Zagreb, ○ Intereuropa Transport d.o.o., Koper, ○ Interagent d.o.o., ○ Intereuropa, Transport & Spedition, GmbH, Troisdorf • certifikat ISO 9001:2000: <ul style="list-style-type: none"> ○ Intereuropa RTC d.d. Sarajevo
Lastna poslovna mreža	Slovenija, Hrvaška, Srbija, Kosovo, Bosna in Hercegovina, Makedonija, Avstrija, Nemčija, Francija, Ukrajina, Rusija, Črna gora, Albanija

¹ **Kuehne & Nagel Group:** H1 09 / H108= -20,6%;

Deutsche Post DHL Group: H1 09 / H108= -15,3%; Q1 09 / Q1 08=-12,9%; Q2 09 / Q2 08=-17,7%

Express: Q1 09 / Q1 08=-25,9%; Q2 09 / Q2 08=-28,6%

Forwarding , freight: Q1 09 / Q1 08=-18,2%; Q2 09 / Q2 08=-26,9%

Panalpina Group: H1 09 / H108= -31,6%

Logwin AG: H1 09 / H108= -25,7%

Pomembnejši dogodki v obdobju januar – junij 2009:

Januar

- Družba Intereuropa, logistične usluge d.o.o. Zagreb je z dnem 1. januarjem 2009 pripojila svojo hčerinsko družbo ITAR d.o.o. Zagreb.
- 7. januarja smo v Albaniji registrirali novo družbo - Intereuropa Global Logistics Service Albania Shpk, v 100 odstotni lasti Intereurope d.d., s sedežem v mestu Drač, ki pomeni nadgradnjo dolgoletnega poslovnega sodelovanja z Albanijo.

Februar

- 5. februarja je Intereuropa Transport & Spedition GmbH, Troisdorf uspešno zaključila postopke certificiranja in si pridobila certifikat kakovosti ISO 9001:2008. S tem je postala šesta družba v koncernu, ki posluje v skladnosti s standardom ISO 9001.
- 13. februarja je uprava družbe Intereuropa d.d. prejela s strani Kapitalske družbe in Slovenske odškodninske družbe zahtevo za sklic skupščine družbe zaradi imenovanja posebnega revizorja za preveritev vodenja posameznih poslov družbe.
- 26. februarja je potekala 42. redna seja nadzornega sveta, ki je obravnaval in sprejel poročilo uprave o poslovanju koncerna Intereuropa v letu 2008 ter poročilo sprejel z ugotovitvijo, da je koncern poslovno leto 2008 zaključil uspešno.
- V februarju smo pomagali Sekciji za tropsko medicino pri organizaciji letalskega prevoza humanitarne pomoči za medicinsko odpravo »Uganda 2009«. Poleg organizacije samega letalskega prevoza humanitarne pomoči smo krili celotne prevozne stroške pošiljke.

Marec

- 1. marca 2009 smo uvedli dnevno dinamiko odprem zbirnih kamionov na relacijah: Milano – Ljubljana in Pariz, Lyon – Ljubljana.
- 2. marca smo v Intereuropi organizirali 2. Intereuropino srečanje s slovenskimi analitiki in vlagatelji. Skupno 27 analitikom iz različnih borzno-posredniških hiš, zavarovalnih institucij ter bank so predstavniki vodstva družbe predstavili poslovanje Intereurope v letu 2008 ter pogled v leto 2009, znotraj katerega so bili predstavljeni tudi krizni ukrepi.
- 2. marca smo na spletnih straneh Intereurope uvedli novo orodje komuniciranja - Intereuropine E-novice, ki omogočajo neposredno komuniciranje s celim spektrom javnosti družbe (analitiki, vlagatelji, poslovni partnerji, mediji, zaposleni, kupci itd.).
- 6. marca je dotedanji direktor družbe Intereuropa-East, Moskva, Esad Ajeti vodenje moskovske Intereuropine odvisne družbe prepustil Mihaelu Novodvorskem, do tedaj zaposlenemu na mestu vodje avtomobilskega terminala logističnega centra Moskva-Čehov.
- 9. marca je smo pričeli sodelovati z vseevropsko mrežo za ekspresni promet kosovnih pošiljk – z kooperacijskim združenjem NetExpress Europe (NEE), ki omogoča door-to-door dostavo kosovnih pošiljk znotraj vseh držav članic EU.
- 17. marca smo v Intereuropi objavili obvestilo o začetku pogajanj o odplačnem prenosu izvajanja storitev mednarodne ekspresne paketne dostave pod znamko UPS na novo družbo koncerna UPS v Republiki Sloveniji, ki bo z odplačno pogodbo prevzela izvajanje storitev mednarodne ekspresne paketne dostave pod znamko UPS od družbe Intereuropa d.d.
- 23. marca je nadzorni svet na svoji seji družbe razrešil mag. Andreja Lovšina z mesta predsednika uprave; za novega predsednika uprave je bil imenovan Zvezdan Markežič dotedanji namestnik predsednika uprave.

April

- 7. aprila je družba Intereuropa d.d. objavila, da smo s konzorcijem treh bank (UniCredit Banka Slovenija d.d., SID-Slovenska izvozna in razvojna banka, d.d. ter SKB banka d.d.) podpisali pogodbo o dolgoročnem kreditu za financiranje oz. refinanciranje projekta izgradnje logističnega centra Čehov - Moskva. Gre za kredit v znesku 100,6 milijonov € odobren za obdobje 10 let, glavnico pa bo Intereuropa d.d. začela odplačevati po izteku enoletnega odloga.
- 7. aprila se je družba Intereuropa d.d. predstavila na Dnevu slovenskega kapitalskega trga kot vodilni ponudnik logističnih storitev v jugovzhodni Evropi in začrtano vizijo razvoja s poudarkom na vzhodnih trgih.

- 9. aprila je na svoji 45. redni seji nadzorni svet družbe Intereuropa d.d. obravnaval revidirano Letno poročilo koncerna Intereuropa za poslovno leto 2008, skupaj z revizijskim poročilom pooblaščenega zunanjega revizorja družbe ter obe poročili sprejel. Obravnaval in sprejel je tudi Poročilo nadzornega sveta o rezultatih preveritve revidiranega letnega poročila Intereurope d.d. za leto 2008 s predlogom uprave za uporabo bilančnega dobička, ki ostane v celoti nerazporejen.
- 10. aprila je potekala 19. skupščina delničarjev družbe Intereuropa d.d. Med pomembnejšimi sklepi so bili sprejeti naslednji: imenovana je bila revizijska družba KPMG Slovenija, Ljubljana za preveritev posameznih poslov, sprejete so bile spremembe statuta, ki po novem omogoča, da ima uprava največ 4 člane, odpoklican je bil član nadzornega sveta Ervin Bužan, na njegovo mesto je bil imenovan Bruno Korelič, znižale so se bruto višine sejin in povračil stroškov članom nadzornega sveta in članom njegovih komisij. Napovedanih izpodbojnih tožb ni bilo.
- 22. aprila smo sklenili pogodbo o odplačnem prenosu dela podjetja družbe Intereuropa d.d. v okviru Filiale UPS na novo družbo koncerna UPS v Republiki Sloveniji - na družbo UPS ADRIA (S) Ekspres, kurirske storitve, d.o.o.
- 30. aprila smo objavili Letno poročilo koncerna Intereuropa 2008 ter Poročilo nadzornega sveta o rezultatih preveritve revidiranega letnega poročila Intereurope d.d. za leto 2008, ki sta bili sprejeti na redni seji nadzornega sveta dne 9. 4. 2009.

Maj

- 21. maja je nadzorni svet na 46. redni seji sprejel poročilo uprave o poslovanju koncerna v prvem trimesečju leta 2009 ter izvolil novega predsednika nadzornega sveta Bruna Koreliča. Upravi družbe je določil dodatne ukrepe, ki se nanašajo na področje stroškov, družbene klime ter celovit sistem upravljanja s tveganji. Seznanil se je s sanacijskim elaboratom družbe Intereuropa Transport d.o.o., obravnaval prejeme članov uprave ter na predlog revizijske komisije za prejeme sprejel sklep, da se plače članov uprave uskladijo skladno s finančnimi rezultati koncerna Intereuropa in oceno poslovanja koncerna v drugem trimesečju leta 2009. Seznanil se je s poročili o notranjerevizijskem pregledu poslovanja družb OOO Intereuropa-East Moskva in OOO Intertrans Moskva, ki vsebujeta ugotovitve in priporočila za nadaljnje aktivnosti in ukrepe.

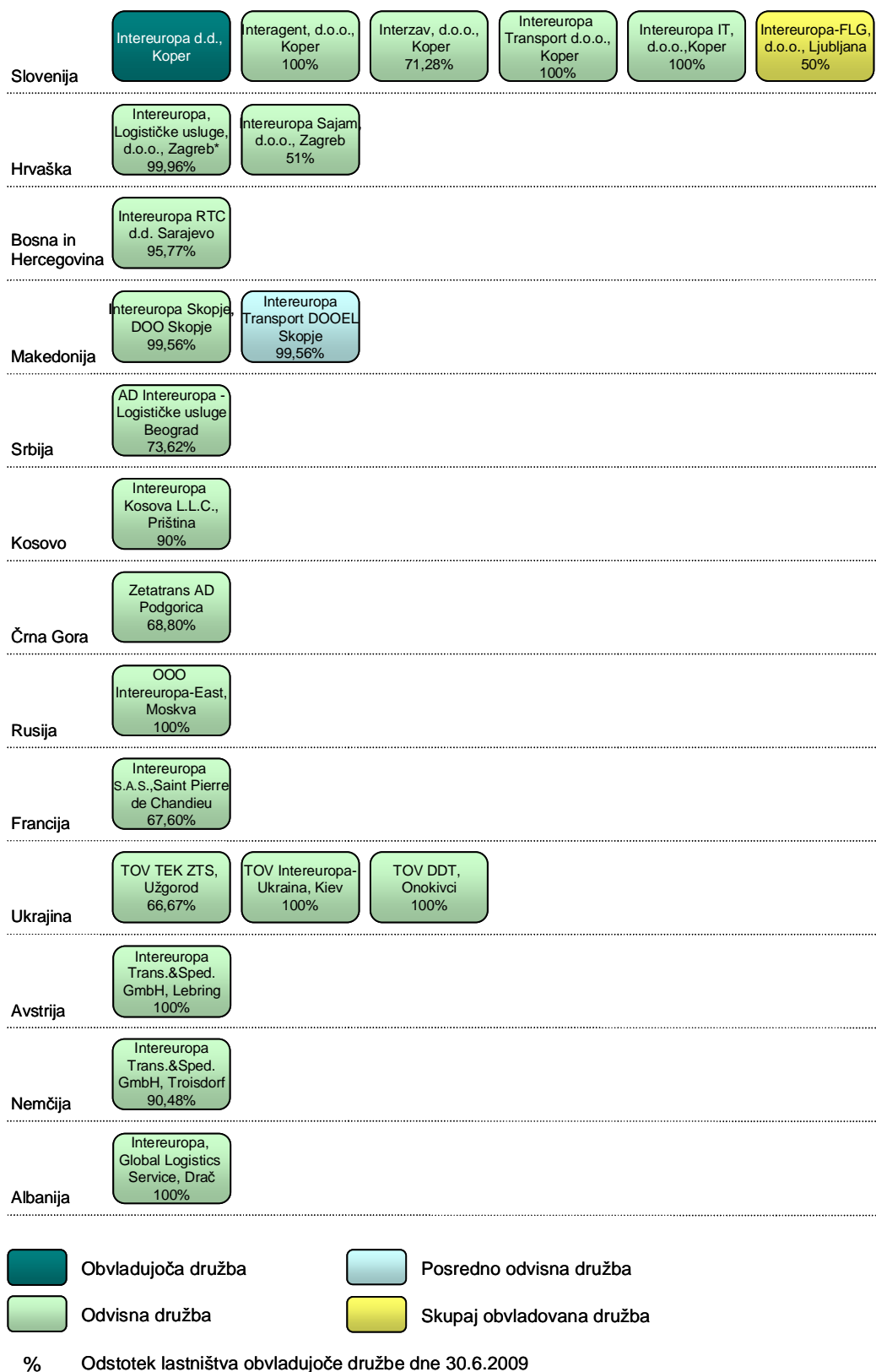
Junij

- 1. junija je prišlo do realizacije sklenjene pogodbe o odplačnem prenosu dela podjetja družbe INTEREUROPA d.d. v okviru njene Filiale UPS na novo družbo koncerna UPS v Sloveniji.
- 5. junija je družba Interagent d.o.o., Koper uspešno opravila zunanjo presojo sistema kakovosti po novem standardu ISO 9001:2008.
- 10. junija je odstopil predsednik uprave družbe Intereuropa d.d. Zvezdan Markežič. Nadzorni svet je odstopno izjavo sprejel in imenoval Ernesta Gortana za novega predsednika uprave, za njegovega namestnika pa Marka Jazbeca. Nadzorni svet se je seznanil tudi z odstopno izjavo članice nadzornega sveta Manje Skernišak z dne 9. 6. 2009.
- 24. junija je potekala 49. seja nadzornega sveta družbe, kjer se je obravnaval in sprejel dnevni red skupščine delničarjev družbe ter predloge sklepov.

Pomembnejši dogodki po zaključku obdobja:

- Julija smo s ključno stranko na področju avtomobilske logistike podpisali 3-letno pogodbo za opravljanje luške špedicije za pretovor avtomobilov, ki prihajajo preko Luke Koper. Za enako obdobje smo s to stranko sklenili še eno pogodbo za organizacijo kamionskih prevozov rezervnih avtomobilskih delov na različnih evropskih relacijah.
- 30. julija je po predhodno izglasovani nezaupnici s strani Sveta delavcev nadzorni svet družbe Intereuropa d.d. na svoji seji odpoklical članico uprave - delavsko direktorico Ondino Jonke zaradi hujšega kršenja obveznosti in nesposobnosti vodenja poslov družbe. Na isti seji se je seznanil z ugotovitvami posebne revizije vodenja posameznih poslov družbe v obdobju zadnjih petih let.
- Istega dne je bila izvedena tudi 20. skupščina družbe Intereuropa d.d., na kateri so se delničarji seznanili z Letnim poročilom za leto 2008, mnenjem revizorske družbe in poročilom nadzornega sveta. Sklenili so, da ostane bilančni dobiček nerazporejen ter upravi in nadzornemu svetu niso podelili razrešnice za poslovno leto 2008. Seznanili so se z odstopom članice nadzornega sveta Manje Skernišak in izvolili tri nove člane nadzornega sveta: Vinka Možeta, mag. Tadeja Tufka in mag. Mašo Čertalič. Za revizorsko družbo za leto 2009 je bila imenovana družba KPMG d.o.o. Ljubljana.

Organiziranost koncerna Intereuropa



Slika 1: Organigram koncerna Intereuropa

B. POSLOVNO POROČILO

1. POSLOVANJE KONCERNA INTEREUROPA

1.1. Prodajni dosežki

Gospodarska gibanja v okolju delovanja

V celotnem evrskem območju in tudi v Sloveniji so se vrednosti kratkoročnih kazalnikov gospodarske aktivnosti, po strmem padcu ob koncu lanskega leta, v prvih štirih mesecih letos ohranili na doseženi ravni. Kljub temu so v primerjavi z istim obdobjem lani njihove vrednosti še vedno bistveno nižje, pa tudi obeti za prihodnje mesece še naprej ostajajo precej negotovi.

Na Uradu RS za makroekonomske analize in razvoj ugotavljajo, da je v evrskem območju aprila obseg industrijske proizvodnje glede na pretekli mesec ponovno upadel, vrednosti opravljenih gradbenih del in prihodek v trgovini na drobno pa so se rahlo povečale, vendar zaradi občutnega padca konec lanskega leta na medletni ravni ostajajo nizke. Krepitev različnih kazalnikov razpoloženja, ki sicer ostajajo na bistveno nižjih ravneh od dolgoletnih povprečij, pa nakazuje, da se je prosti pad gospodarske aktivnosti ustavil.

Tudi v Sloveniji vrednosti ključnih kratkoročnih kazalnikov gospodarske aktivnosti (izvoz blaga, obseg industrijske proizvodnje predelovalnih dejavnosti, vrednost opravljenih gradbenih del, prihodek v trgovini na drobno) ostajajo bistveno nižje kot lani. Vrednost kazalnika gospodarske klime je junija ostala nespremenjena, potem ko maja prvič po 16-ih mesecih ni upadla, vendar obeti za prihodnje mesece še naprej ostajajo precej negotovi.

Letos bo prišlo do padca svetovne gospodarske rasti in obsega svetovne trgovine. Predpostavke OECD, objavljene konec marca 2009, kažejo, da bo letos svetovni BDP realno upadel za 2,75 odstotka, kar je za okoli 6 odstotnih točk manj kot lani in prvo zmanjšanje na svetovni ravni v zadnjih šestdesetih letih. Recesija je posledica poglobitve finančne krize septembra lani, ki se je preko različnih kanalov razmeroma hitro prenesla v druge sektorje gospodarstva in vpliva tudi na znatno znižanje obsega svetovne trgovine. Po zadnjih napovedih mednarodnih institucij naj bi se obseg svetovne trgovine letos znižal med 10 in 15 odstotkov. V letošnjem letu bo prišlo do realnega upada BDP v razvitih državah, v državah v razvoju pa se bo zaradi zniževanja pritokov kapitala in krčenja trgovinskih tokov gospodarska rast močno upočasnila.

Tabela 1: Gospodarska gibanja v okolju delovanja koncerna Intereuropa

Države	Rast BDP, v %		Rast industrijske proiz., v %		Inflacija, v %		Rast izvoza, v %		Rast uvoza, v %	
	2008	Napoved 2009	2008	Napoved 2009	2008	Napoved 2009	2008	Napoved 2009	2008	Napoved 2009
Slovenija	3,54%	-4,00%	-1,20%	-20,80%*	5,70%	0,40%	3,30%	-8,60%	3,50%	-10,30%
Hrvaška	2,36%	-3,53%	1,60%	-11,20%	6,07%	2,50%	4,70%	-13,40%	8,80%	-24,90%
Bosna in Hercegovina	5,50%	-2,99%	6,30%	-5,10%	7,40%	2,10%	14,60%(n)	21,50%(n)	14,00%(n)	-25,00%(n)
Makedonija	5,00%	-2,00%	1,80%	-11,10%	8,28%	1,00%	18,50%	-43,50%	31,10%	-32,90%
Srbija	5,43%	-2,00%	1,10%	-5,00%	11,70%	10,04%	16,30%	-24,10%	17,70%	-29,10%
Rusija	5,60%	-5,98%	5,80%	5,50%	14,12%	12,87%	7,00%	6,50%	19,80%	16,60%
Francija	0,72%	-2,95%	-0,50%	-15,70%	3,16%	0,46%	2,20%	-19,80%	6,10%	-22,50%
Ukrajina	2,10%	-8,01%	-3,10%	-31,90%	25,20%	16,77%	5,20%	-41,10%	17,10%	-50,10%
Avstrija	1,76%	-2,99%	2,90%	-	3,22%	0,51%	2,30%	-	4,30%	-
Nemčija	1,29%	-5,61%	1,20%	-20,30%	2,75%	0,10%	8,40%	-17,20%	8,00%	-7,00%
Kosovo	5,20%	5,60%	-	-	8,40%	2,00%	-	-	-	-
Črna Gora	7,50%	-2,70%	-2,00%	-16,60%	8,99%	1,66%	17,60%(n)	-23,00%(n)	-3,70%(n)	-35,00%(n)
Albanija	6,77%	0,38%	13,00%	-	3,36%	1,47%	15,80%	-19,00%	16,90%	-9,80%

(n) nominalna stopnja rasti

(-) ni razpoložljivih podatkov

* velja za obdobje I-V 2009 / I-V 2008

VIRI:

IMF World Economic Outlook Database, April 2009

JAPTI po The Economist Intelligence Unit, Mednarodni denarni sklad,

Urad RS za statistiko, Euromoney (okt. 2008)

New Kosova Report

UMAR

Prodaja koncerna Intereuropa

V prvi polovici leta 2009 smo v koncernu Intereuropa ustvarili za 96,8 milijonov € čistih prihodkov od prodaje in za načrtovanim prodajnim rezultatom zaostali za 28 odstotkov. Gospodarska kriza in z njo upad proizvodnje zmanjšuje povpraševanje po logističnih in prevoznih storitvah, po drugi strani pa omogoča pritiske na prodajne cene storitev, kar zaznavamo na praktično vseh področjih poslovanja. To so razlogi za največja odstopanja od načrtov, ki jih beležimo na kopenskem prometu in na produktu avtomobilske logistike (interkontinentalni promet). V primerjavi z enakim obdobjem leta 2008 so letošnji čisti prihodki od prodaje za 27 odstotkov nižji.

Tabela 2: Čisti prihodki od prodaje koncerna Intereuropa po poslovnih področjih v tisoč €

Poslovno področje	Jan-Jun 2009	Struktura	Indeks 2009/plan	Indeks 2009/2008
1 Kopenski promet	50.931	53%	70	73
2 Logistične rešitve	13.006	13%	85	85
3 Interkontinentalni promet	30.004	31%	69	68
4 Druge storitve	2.837	3%	109	84
SKUPAJ	96.779	100%	72	73

Tabela 3: Čisti prihodki od prodaje koncerna Intereuropa po geografskih področjih v tisoč €

	Jan-Jun 2009	Struktura	Indeks 2009/plan	Indeks 2009/2008
1 Države EU	54.225	56%	63	64
2 Države izven EU	42.554	44%	88	90
SKUPAJ	96.779	100%	72	73

Opomba: Podatki obsegajo čiste prihodke od prodaje ustvarjene po geografskih področjih glede na sedež posameznih družb koncerna.

Tabela 4: Čisti prihodki od prodaje koncerna Intereuropa po geografskih področjih v tisoč €

	Jan-Jun 2009	Struktura	Indeks 2009/2008
1 Slovenija	31.621	33%	65
2 Hrvaška	16.027	17%	80
3 Rusija	8.684	9%	161
4 Bosna in Hercegovina	3.898	4%	81
5 Srbija	2.058	2%	69
6 Črna Gora	3.277	3%	88
7 Ostale države	31.213	32%	66
7a Ostale države EU	22.604	23%	62
7b Ostale države sveta	8.609	9%	81
SKUPAJ	96.779	100%	73

Opomba: Podatki obsegajo čiste prihodke od prodaje ustvarjene po geografskih področjih glede na sedež kupca.

Čisti prihodki od prodaje so v večini držav nižji kot leto pred tem. Izjema so kupci na področju Rusije, kjer je bil porast 61-odstoten in sedaj v strukturi prodaje predstavlja 9 odstotkov. Tretjino prodaje ustvarimo na domačem trgu, medtem ko znaša delež prodaje na trgu Evropske unije (brez Slovenije) 23 odstotkov.

V koncernu smo ob polletju beležili 44,6 milijona € pokritja ¹, kar predstavlja 17 odstotni zaostanek glede na prvo polovico leta 2008 in načrtovano raven. Zaradi manjšega povpraševanja po prevoznih storitvah in posledično pritiska na cene je zmanjšanje najbolj izrazito na področju kopenskega prometa ter interkontinentalnega prometa (avtomobilska logistika in kontejnerji). Manjši upad pokritja 1 je posledica nižjih direktnih stroškov, ki smo jih uspeli omejiti z ukrepi v drugem trimesečju.

Tabela 5: Pokritje 1 koncerna Intereuropa po poslovnih področjih v tisoč €

Poslovno področje	Jan-Jun 2009	Struktura	Indeks 2009/plan	Indeks 2009/2008
1 Kopenski promet	22.057	49%	78	82
2 Logistične rešitve	11.128	25%	85	87
3 Interkontinentalni promet	8.669	19%	90	80
4 Druge storitve	2.764	6%	107	87
SKUPAJ	44.619	100%	83	83

Tabela 6: Pokritje 1 koncerna Intereuropa po geografskih področjih v tisoč €

	Jan-Jun 2009	Struktura	Indeks 2009/plan	Indeks 2009/2008
1 Države EU	23.783	53%	85	82
2 Države izven EU	20.836	47%	81	83
SKUPAJ	44.619	100%	83	83

Opomba: Podatki obsegajo pokritje 1 ločeno po geografskih področjih glede na sedež posameznih družb koncerna.

Poslovno področje **Kopenski promet** predstavlja 53 odstotkov čistih prihodkov od prodaje koncerna. Poslovno področje v prvem polletju 2009 izkazuje izrazit padec prodaje predvsem zaradi:

- upada blagovnih tokov, ki se najbolj odraža v kopenski špediciji,
- izrazitega pritiska konkurence na prodajne cene,
- izgube strateškega partnerja v prvi polovici leta 2008.

Vsi produkti kopenskega prometa z izjemo distribucije avtodelov zaostajajo za načrtovanim in rezultatom lanskega polletja. Največji upad izkazuje cestni promet, očiten pa je upad tudi na zbirnem prometu, tudi zaradi izgube pomembnega partnerja v preteklem letu.

Odgovor na navedena dejstva je bil program intenzivne prodaje, ki smo ga zastavili v Sloveniji v mesecu marcu, v drugih družbah (BiH, Srbija, Makedonija) pa mesecu juniju. Program temelji na formiranju izključno prodajne ekipe z zastavljenimi cilji. Novi koncept prodaje v Sloveniji že signalizira določene izboljšave, čeravno je v trenutnih razmerah težko pričakovati nek viden preboj v prodajnem rezultatu. Predvsem smo z novim prodajnim konceptom povečali število obiskov na terenu ter pridobili nove stranke. Največji poudarek je posvečen potencialnim strankam (70% vseh prodajnih aktivnosti) ter največjim strankam, kjer se pričakuje polna osredotočenost vseh poslovnih področji, predvsem pa usklajeno delovanje med povezanimi družbami, ko gre za razpise na ravni koncerna. Prav slednje je lažje izvedljivo z uvedbo enotnega obračuna med povezanimi družbami, čimer smo pričeli v mesecu juniju v zbirnem prometu, saj bo naša odzivnost tako boljša, poslovanje pa transparentnejše. Predvsem pa nov obračun zagotavlja konkurenčne cenovne pogoje na trgu oz. lažjo cenovno prilagodljivost.

Z novim konceptom smo prešli iz tradicionalno pasivnega prodajnega pristopa na aktivnega, z določenimi izboljšavami pa lahko v kratkem pričakujemo tudi agresivno in učinkovito prodajno aktivnost. Ta koncept trenutno zagotavlja ustvarjanje širše baze strank in prodajne platforme, ki bo zagotavljala hitrejšo rast prodaje, ko se bodo makroekonomske razmere začele izboljševati.

Enak koncept prodaje je bil zastavljen tudi v ostalih družbah - pričakujemo enak oz. podoben učinek, vendar s časovnim zamikom, izpeljati pa ga nameravamo še na Hrvaškem in v Črni Gori. Naš cilj je standardizacija prodajnih aktivnosti.

Z novimi prodajnimi usmeritvami in konstantnim obdelovanjem trga ne bomo uspeli izkoristiti učinkov ekonomije obsega (zniževanje stroškov na enoto, povečevanje frekvence na liniji). Za doseg

² Pokritje 1 predstavlja čiste prihodke od prodaje, zmanjšane za direktne stroške.

zadostnega obsega prodaje potrebujemo aktivnega in strateškega partnerja v zbirnem prometu, predvsem na področju Nemčije/Avstrije, po možnosti z močno EU mrežo.

Na direktnih stroških na področju kopenskega prometa beležimo znižanje v primerjavi s planom in glede na lani, vendar kljub temu niso uspeli kompenzirati padca prodaje v enakem razmerju, kar pomeni, da se Pokritje 1 (bruto marža) giblje na ravni 22 odstotkov pod planom in 18 odstotkov pod lanskoletnim polletnim rezultatom. S padcem volumna prometa se je povišal strošek na enoto, kar je najbolj vidno pri zbirnem prometu. Vseh zbirnih kapacitet ni bilo mogoče optimizirati, zaradi nujnosti pokrivanja linij in same frekvence, kar je naša ključna za konkurenčna prednost. Povečanje volumna bomo tako lahko dosegli s povečano prodajo in preko definiranja strateškega partnerja.

S ciljem izboljšanja poslovanja družbe Transport, ki opravlja glavnino **cestnega prometa** (negativno poslovanje v prvem polletju v višini -707 tisoč €), smo zastavili program operativnega in prodajnega sodelovanja med njo in kopenskim prometom v obvladujoči družbi. Aktivnosti se nanašajo na večje vključevanje lastnih kapacitet v izvedbo cestnih prevozov ter skupnih prodajnih usmeritev, kjer številna prodajna ekipa kopenskega prometa promovira produkte družbe Intereuropa Transport d.o.o. Glede na izjemno negativne vplive na poslovanje, je bil aprila 2009 izdelan sanacijski načrt, ki predvideva konkretne usmeritve, da bi se poslovanje izboljšalo.

Segment **ekspresnega prometa** beleži tudi očiten padec volumna, posledično se je strošek na enoto povečal v primerjavi s predhodnim letom. Že v pričetku letošnjega leta je bil izdelan plan optimizacije ekspres distribucije, s katerim smo povečevali produktivnost z združevanjem linij, optimizirali stroške terminalskih vozil in zagotavljali ustrezno profitabilnost posamezne linije. Tako smo bistveno zmanjšali število negativnih depojskih linij (trenutno sta negativna samo 2 depoja (od 58) v skupni vrednosti 1,5 tisoč € mesečno). Strošek na enoto se na mesečni osnovi izboljšuje in kljub izrazitemu padcu volumnov se približujemo planu in lanskoletni realizaciji.

Carinske storitve, še posebej pa aktivnosti na mejni odpravi (carinjenje na mejnih prehodih) kljub izrazitemu padcu blagovnih tokov, dosegajo še vedno dobre rezultate, predvsem na račun visoke profitabilnosti carinskih produktov.

Za povečanje produktivnosti na operativnih aktivnostih kopenskega prometa iščemo ustrezno rešitev, ki se bo nanašala na koncentracijo zbirnih linij in vzpostavitev HUB sistema, torej skupne pretočne točke. To nam prinaša zniževanje stroška na enoto, preko višje produktivnosti in hkrati bolj učinkovitih procesov pa še višjo kakovost storitve. Pri tem je potrebno izvesti harmonizacijo in standardizacijo v operativnih procesih.

Na kopenskem prometu polletje zaključujemo z rezultati, ki so bistveno pod planom in lanskim letom. Glede na že izvedene aktivnosti, predvsem pa na številne navedene priložnosti lahko rezultat poslovnega področja v drugi polovici leta izboljšamo, tako na prodajnem kot stroškovnem področju. Pričakujemo, da bosta prodaja in pokritje kopenskega prometa v obvladujoči družbi konec leta za 6 odstotnih točk višja kot v prvi polovici leta.

Seveda pa bi z navedeno koncentracijo operativnih platform v Sloveniji in močnim mednarodnim partnerjem, dosegli še dodatne stroškovne optimizacije, poleg direktnih, tudi ostale posredne stroške, predvsem stroške dela in storitev.

V poslovnem področju **Logistične rešitve** ustvarimo 13 odstotkov čistih prihodkov od prodaje v koncernu Intereuropa. Na tem področju smo v obdobju januar – junij 2009 na ravni koncerna zabeležili padanje prihodkov od prodaje in pokritja 1. V Sloveniji je v večjem delu vzrok prenehanje poslovnega sodelovanja z enim od ključnih komitentov v mesecu februarju, ki je predstavljal pomemben del pokritja 1. Tudi v mnogih drugih državah je opazno zmanjšanje prometa, medtem ko sta družbi v Črni Gori in Makedoniji povečali prodajo logističnih rešitev.

Okrepili smo prodajne aktivnosti in na trgu zaznali znižanje prodajnih cen glede na lansko leto (za cca. 40 odstotkov). Zaradi zmanjšanja obsega blagovnih tokov in večje ponudbe na trgu prostih skladiščnih zmogljivosti je izjemno težko priti sklenitve posla. Gibanje prodaje je povezano tudi s spremembami obnašanja komitentov na trgu ko npr. komitent za dostavo blaga v naše skladišče ne naroči, dokler njihove trgovine blaga dejansko že ne prodajo končnemu kupcu.

Opazamo, da se kriza v drugem kvartalu še ni umirila, temveč se še vedno pogloblja.

Poslovno področje **Interkontinentalni promet** v obdobju januar – junij 2009 predstavlja 31 odstotkov čistih prihodkov od prodaje koncerna. V okviru koncerna Intereuropa d.d. smo na področju interkontinentalnega prometa zaostali za planiranimi cilji, najbolj zaradi avtomobilske logistike v

Rusiji. Odstopanje od plana je posledica globalne gospodarske krize, ki se na področju interkontinentalnega prometa najbolj odraža na segmentu avtomobilske logistike in kontejnerjev.

V prvem polletju smo na področju **pomorskega prometa** v obvladujoči družbi presegle planirane cilje na pokritju 1 za 8 odstotkov. V odvisnih družbah zaostajamo za planskimi cilji, kjer se gospodarska kriza še izrazitejše odraža v zmanjšanju transporta kontejnerjev. Polletni rezultati so povsod pod planskimi izhodišči, vendar je v drugem kvartalu čutili rahlo oživitev trga in več pozitivnih kazalcev na boljše poslovanje v drugi polovici leta. Ocenjujemo, da bo načrtovane rezultate do konca leta težko doseči.

V družbi Intereuropa d.d. ocenjujemo, da bomo na produktu pomorski promet do konca leta ostali na podobnih prihodkovnih rezultatih. Nadaljevali bomo z doseganjem zastavljenih ciljev, predvsem s poudarkom na obvladovanju transportnih poti kontejnerskega prometa in sodelovanjem celotne poslovne mreže podjetja. Z razvojem in krepitvijo prodajnih aktivnosti v odvisnih družbah koncerna pričakujemo pozitivne sinergijske učinke.

Na področju pomorskega prometa smo v prvem kvartalu tega leta pridobili nekaj novih komitentov ter uspešno zaključili obdobje prevoza podhlajenega sadja in zelenjave. Na področju kontejnerskih prevozov smo pridobili nekaj novih poslov Orka, Frikus, itd. Istočasno se nam je povečal kontejnerski promet s cigaretami prek koprškega pristanišča in takšen trend naj bi se nadaljeval tudi v drugem polletju. Družbi na Hrvaškem in v BiH sta pridobili nekaj novih komitentov, kar je posledica dobrih nabavnih pogojev, ki jih pridobivamo na ravni koncerna direktno pri ladjarjih in prek partnerjev (M+R Spedag, Hellmann), kot tudi nekaj izvoznih poslov preko hrvaških pristanišč. Pri klasičnih tovorih pričakujemo pošiljke fosfatov in v drugi polovici leta ponovno pričakujemo posle podhlajenega sadja ter zelenjave iz Izraela.

Na področju **avtomobilske logistike** v Intereuropi d.d. smo kljub upadu števila pretovorjenih vozil v Luki Koper v prvem polletju poslovali dobro in dosegli isti rezultat kot v lanskem prvem polletju ter nakoliko zaostali za načrtovanimi cilji. Za planom zaostajamo tudi v ruski družbi, kjer so posledice globalne gospodarske krize zelo vidne prav na področju avtomobilske logistike. Statična obremenitev terminala je v povprečju znašala okoli 7.000 vozil, ob tem pa se je v prvi polovici leta bistveno znižal pretovor vozil v prihodu in odhodu. To je posledično vplivalo na dosežene prihodke iz naslova manipuliranja z vozili in zaostanek za planskimi izhodišči. Kljub temu pa ocenjujemo, da se bomo v drugi polovici leta približali planskim ciljem, saj smo na avto-terminalu Čehov pridobili drugega komitenta. Število skladiščenih vozil, naj bi se do konca leta povečevalo in tako planiramo popolno zasedenost skladiščnih površin.

Na avtomobilski logistiki smo ponovno pridobili 3 letni tender GM za skladiščenje vozil v Luki Koper, kjer bomo opravljali storitve luške špedicije. Do konca leta imamo prav tako veljaven tender za prevoz vozil iz Kopra za Rusijo, katerega bi lahko ob koncu leta podaljšali. Na našem avto-terminalu v Kopru bomo poleg Porscheja skladiščili tudi evropsko proizvodnjo Toyote, kar naj bi povečalo prihodke iz naslova terminalistike v Intereuropi d.d.

Pri produktu **pomorska agencija**, gre za družbo Interagent d.o.o., smo v prvem polletju 2009 zaostali za postavljenimi cilji. Dobro smo poslovali v luški agenturi, kjer smo v Kopru še vedno vodilni agent po zastopnem številu ladij. Zastopali smo 139 ladij, kar pa je kar za 33% manj ladij kot v istem lanskem obdobju. Tudi število kontejneriziranih poslov je zelo upadlo, tako je prihodek na kontejnerskem oddelku nižji kot v enakem obdobju lani. V drugi polovici leta se bodo nadaljevale aktivnosti usmerjene k aktivnem iskanju linijskega kontejnerskega ladjarja s servisom za Koper ter iskanje novih poslov/strank v charteringu in luški agenturi. V poletnih mesecih bomo zastopali dva hidroglicerja na potniški liniji Trst-Piran-Poreč-Rovinj ter aktivno sodelovali pri delovanju in razširitvi servisa KOBALINK, ki povezuje Barcelono in Koper.

Pri produktu **avio promet** smo na ravni celotnega koncerna Intereuropa d.d. dosegli 77 odstotkov načrtovanega pokritja 1. Nad planskimi izhodišči smo poslovali le v družbi na Kosovu.

Gospodarska kriza se zelo odraža v letalskem prometu, kjer se največkrat prevažajo pošiljke iz višjega cenovnega razreda in pa praviloma težje pošiljke, ki so tudi posebnih gabaritov. V drugi polovici leta pričakujemo dvig prodajnih dosežkov, saj so le-ti na avio segmentu praviloma vedno boljši v drugi polovici leta. Ocenjujemo, da obstajajo možnosti nadaljnega razvoja produkta v odvisnih družbah, kjer bo potrebno nadaljevati z izobraževanjem kadrov in prenosom dobre prakse znotraj koncerna.

Na produktu UPS na ravni koncerna, kamor so bile vključene enote v Sloveniji, Hrvaški in BiH za leto 2009 nismo planirali prihodkov. S principalom smo se ob prodaji podjetij v Sloveniji in Hrvaški v mesecu maju na teh dveh trgih razšli. Agencijsko sodelovanje ostaja za področje Bosne in Hercegovine.

1.2. Finančni rezultat poslovanja

V polletnem obdobju 2009 smo na ravni koncerna beležili 6,5 milijonov € **poslovnega izida pred obrestmi, davki in amortizacijo** (EBITDA) in s tem dosegli 42 odstotkov njegove načrtovane vrednosti. Direktne stroške smo uspešno prilagajali zmanjšanemu obsegu poslovanja, saj je bilo njihovo znižanje še nekoliko večje od upada prodaje. Tako se je njihov delež v čistih prihodkih od prodaje znižal za 5 odstotnih točk (z 59 odstotkov v polletju 2008 na 54 odstotkov v letošnjem polletju). Na drugi strani pa so posredni stroški zaradi svojega pretežno fiksnega značaja ostali v veliki meri nespremenjeni, kar je skupaj s porastom odhodkov iz naslova popravka vrednosti terjatev povzročilo poslabšanje poslovnega izida iz poslovanja. Negativen **poslovni izid iz poslovanja** koncerna v višini -0,9 milijona € je bil občutno nižji od načrtovanega, najvišji zaostanek za planom pa smo beležili v obvladujoči družbi Intereuropa d.d. (-5,5 milijona €).

V prvem polletju 2009 so finančni odhodki za 3,9 milijona € presegli finančne prihodke (od tega predstavljajo neto tečajne razlike -220 tisoč €, neto obresti -3,95 milijona € ter neto ostala finančna dejavnost +270 tisoč €). Poslovni izid iz rednega poslovanja je tako znašal -4,8 milijona €. V obdobju smo ustvarili dobiček pri odplačnem prenosu dela obvladujoče družbe Intereuropa d.d. (Filiala UPS) na novo družbo koncerna UPS v Sloveniji v višini **2,2 mio €** kar je v računovodskih izkazih izkazano v **poslovnem izidu iz ustavljenega poslovanja**. Po odbitju davkov je bil **čisti poslovni izid** obdobja negativen in je znašal -3,1 milijona €.

Tabeli 7 in 8: Finančni rezultati koncerna Intereuropa v obdobju januar – junij 2009 v tisoč €

Postavka / Kazalec	Jan-Jun 2009	Plan 2009	Jan- Jun 2008	Indeks 2009/plan	Indeks 2009/2008
Čisti prihodki od prodaje	96.779	134.467	132.231	72	73
EBITDA*	6.520	15.475	20.233	42	32
Poslovni izid iz poslovanja	-876	6.992	12.927	-	-
Poslovni izid iz financiranja	-3.900	-5.676	-4.187	69	93
Čisti poslovni izid	-3.064	91	6.805	-	-
Čisti prih.od prodaje /zap /mes	6,242	8,693	8,388	72	74
Dodana vrednost /zap /mes	2,017	2,694	2,882	75	70

* EBITDA: Poslovni izid pred obrestmi, davki in amortizacijo

Postavka / Kazalec	30.06. 2009	Plan 31.12.2009	31.12. 2008	Indeks 2009/plan	Indeks 2009/2008
Bilančna vsota*	435.340	456.085	451.678	95	96
Kapital*	163.153	191.851	169.360	85	96
Kratk. sredstva /kratk. obvez.	0,62	1,00	0,47	63	131
Čista dobičkonosnost kapitala (letni nivo)**	-4,71%	2,34%	4,79%	-	-

* na zadnji dan obdobja, ** povprečni kapital obdobja

Bilančna vsota na zadnji dan polletja znaša 435 milijonov € in je za 4 odstotke nižja od bilančne vsote ob koncu leta 2008. Na strani sredstev beležimo znižanje osnovnih sredstev za 2,1 milijona € (za 1 odstotek) ter kratkoročnih poslovnih terjatev za 6,7 milijona € (za 10 odstotkov). Na strani obveznosti pa ugotavljamo zmanjšanje kratkoročnih finančnih obveznosti za 51,7 milijona € (za 39 odstotkov) ter porast dolgoročnih finančnih obveznosti za 53,6 milijon € (za 59 odstotkov).

V primerjavi s koncem leta 2008 se je delež finančnih obveznosti v strukturi virov povečal za 2,3 odstotne točke na 51,6 odstotka, delež kapitala v strukturi virov pa je ostal na ravni 37,5 odstotka.

V koncernu redno izpolnjujemo vse svoje obveznosti do dobaviteljev in zagotavljamo ustrezno likvidnostno rezervo koncerna ter posamezne družbe. V obdobju januar-junij 2009 smo podaljšali vse kratkoročne likvidnostne in premostitvene kreditne linije ter delno tudi uskladili ročnost kreditov v korist dolgoročnih. Dodatno pozornost namenjamo izterjavi terjatev naših strank in ugotavljanju bonitet (plačilne sposobnosti) potencialnih strank, z zagotovitvijo okvirja izpostavljenosti in ustrezne zavarovanja.

1.3. Naložbe v osnovna sredstva

V **koncernu Intereuropa** smo v prvem polletju leta 2009 realizirali za 12,8 milijona € investicijskih vlaganj v osnovna sredstva, od tega 11,5 milijona € v nepremičnine ter 1,3 milijona € v opremo. S tem smo izpolnili 40,4 % letnega plana investicijskih vlaganj.

Tabela 9: Pregled investicijskih vlaganj v obdobju januar – junij 2009 v tisoč €

Družba	Nepremičnine		Oprema		SKUPAJ		% letne realiz.
	Plan	Realiz.	Plan	Realiz.	Plan	Realiz.	
Intereuropa d.d.	2.153	218	2.922	130	5.075	348	6,9
Odvisne družbe	19.724	11.271	6.772	1.143	26.496	12.413	46,8
SKUPAJ KONCERN	21.877	11.489	9.694	1.272	31.571	12.762	40,4

Družba **Intereuropa d.d.** je v prvem polletju leta 2009 izvedla za 348 tisoč € investicijskih vlaganj v osnovna sredstva. Odkupila je solastniški delež na objektu v Vrtojbi, sanirala streho skladišča na Jesenicah ter uredila parkirni prostor, ograjo in dovozno cesto v poslovni enoti Celje. Ostale naložbe so se nanašale na sanacijo pisarniških prostorov v carinskem skladišču v Kopru, zaključek obnove pisarniških prostorov v upravni stavbi v Kopru ter ožičenje, nabavo pisarniške opreme in opreme za viličarje in ostalo.

Odvisne družbe so v obravnavanem obdobju v osnovna sredstva vložile 12.762 tisoč €. Med temi naložbami je bila najvišja v družbi OOO Intereuropa-East, Moskva, kjer je šlo za zaključek izgradnje logističnega centra Čehov (9,7 mio €). Ostale večje naložbe so: dokončanje izgradnje logističnega centra Samobor v družbi Intereuropa, logistične usluge d.o.o. Zagreb (1,2 mio €), nakup zemljišča na mejnem prehodu Izačići v družbi Intereuropa RTC d.d. Sarajevo in satelitsko-komunikacijska oprema v Intereuropi Transport d.o.o. V neopredmetena dolgoročna sredstva (pravice, licence) sta vlagali predvsem družbi Intereuropa IT d.o.o. in Intereuropa, logistične usluge d.o.o. Zagreb. Med ostalimi investicijskimi vlaganji je še skladiščna oprema z viličarji, dostavna in osebna vozila ter računalniška oprema.

1.4. Upravljanje s človeškimi viri

Gibanje števila zaposlenih

V koncernu Intereuropa se je število zaposlenih v prvem polletju 2009 v primerjavi s konec leta 2008 **zmanjšalo za 6 odstotkov oziroma za 179 zaposlenih**. Tako je skupno število zaposlenih na dan 30.06.2009 znašalo 2.614 delavcev. Število zaposlenih se je najbolj opazno zmanjšalo v družbah Intereuropa Sajam d.o.o., Zagreb, Intereuropa Transport d.o.o. ter Intereuropa d.d. V ostalih družbah so spremembe v številu zaposlenih manjše.

Kljub zmanjševanju števila zaposlenih smo imeli v prvem polletju v koncernu **246 novih zaposlitev**, pri katerih je šlo predvsem za nadomeščanje kadrov, katerim je zaradi različnih razlogov prenehalo delovno razmerje (425). Največ novih zaposlitev beleži družba Intereuropa East d.o.o. (126) ter Intereuropa, logistične usluge, d.o.o., Zagreb (55). V Intereuropi East d.o.o. lahko na podlagi številčnih podatkov sklepamo, da je šlo za skoraj celotno zamenjavo kadra, saj je ob podobnem številu zaposlenih v primerjavi s konec leta 2008 odšlo skoraj toliko zaposlenih kot tudi prišlo (prišlo 126, odšlo 129, stanje 30.06.09 je 136 zaposlenih).

Tabela 10: Število zaposlenih v koncernu Intereuropa na dan 30.06.2009 po državah

	30.06.2009	31.12.2008	Razlika 09-08	Indeks _{09/08}
Slovenija	1.194	1.300	-106	92
Hrvaška	655	707	-52	93
Ostale države	765	786	-21	97
SKUPAJ	2.614	2.793	-179	94

Tabela 11: Število ostalih zaposlenih (študenti povprečno na mesec in delo preko zaposlitvenih agencij) po državah

	30.06.2009	31.12.2008	Razlika 09-08	Indeks _{09/08}
Slovenija	43	138	-95	31
Hrvaška	20	46	-26	43
Ostale države	13	64	-51	20
SKUPAJ	76	248	-172	31

Poleg redno zaposlenih je delo v koncernu preko zaposlitvenih agencij in študentskega servisa opravljalo še 3 odstotke delovne sile (9 odstotkov konec leta 2008). Preko zaposlitvenih agencij so delo opravljali predvsem skladiščni delavci.

Razvoj in izobraževanje kadrov

Tabela 12: Izobraževanje v obdobju januar – junij 2009

Plan Jan-Jun 2009 v €	Dejansko Jan-Jun 2009 v €	Indeks dejansko/plan	Dejansko/ zap.	Št. ur	Št.ur/zap.
230.000	94.162	41	36	11.854	5

Preko raznih programov usposabljanj, seminarjev in strokovnih srečanj smo pridobivanju novih znanj v obdobju januar-junij 2009 v koncernu namenili **11.854 ur oziroma 5 ur na zaposlenega**. V Slovenskem delu koncerna so se zaposleni izobraževali povprečno 7 ur, skupno v ostalih državah po 3 ure. V proces izobraževanja je bilo vključenih **31 odstotkov zaposlenih**, kar je za 15 odstotnih točk manj kot v enakem obdobju lani.

Največji delež usposabljanja na zaposlenega je bil izveden v družbah Intereuropa IT d.o.o, Interzav d.o.o., Intereuropi v Avstriji in v Franciji. Po 8 ur smo se povprečno izobraževali v matični družbi, drugod pa do 3 ure na zaposlenega.

Poleg izrednega študija smo skladno s sprejeto strategijo v letošnjem letu opazno povečali delež izobraževanja s **področja učenja tujih jezikov** in pridobivanja **prodajnih veščin**. Jezikovna znanja so v največjem obsegu pridobivali zaposleni v slovenskem delu koncerna, kjer je prevladovalo predvsem učenje ruskega jezika ter v Intereuropi, logistične usluge, d.o.o. Zagreb. V Sloveniji je skupina približno 50 zaposlenih v dvodnevni delavnici pridobivala nova znanja s področja trženja in prodaje. Poleg navedenih usposabljanj so 13-odstotni delež ur izobraževanja predstavljala **usposabljanja s področja logistike**, predvsem carinskega zastopanja, skladiščenja ter razni posveti in konference s področja logistike. Pomemben delež je predstavljalo tudi izobraževanje s **področja varstva pri delu** ter ostala znanja s področja **spremljajočih dejavnosti** kot so informatika, finance, računovodstvo ter ostali strokovni seminarji in srečanja.

Interni prenos znanja je predstavljala 8 odstotkov celotnega izobraževanja. Z internimi izvajalci so potekala predvsem računalniška usposabljanja in poučevanja s področja varstva pri delu. Tudi izvajanje internih usposabljanj s področja informacijske rešitve za podporo prodajnim procesom je načrtovano v septembru mesecu.

Sodelovali smo z izobraževalnimi ustanovami ter omogočili obvezno šolsko prakso v koncernu 52-im dijakom oz študentom.

Ukrepi na področju kadrov za ublažitev negativnih posledic gospodarske in finančne krize

Skladno s sprejetimi sklepi na področju zmanjševanja stroškov delovne sile smo v obdobju januar – junij 2009 **optimalno kadrovsko strukturo še naprej zagotavljali predvsem s premeščanjem zaposlenih znotraj in med družbami**. V Slovenskem delu koncerna se je najmanj 72 zaposlenim spremenilo področje dela - organizacijska enota(družba) oz. delovno mesto.

Omejevali smo podaljševanje delovnih razmerij za določen čas. V slovenskem delu koncerna je v prvem polletju 43-im delavcem prenehalo delovno razmerje sklenjeno za določen čas, od tega 27 –im voznikom tovornjaka v mednarodnem transportu.

Po t.i. »mehkih metodah« z izplačilom odpravnine starejšim delavcem, ki imajo možnost denarnega nadomestila na zavodu za zaposlovanje do upokojitve, je v omenjenem obdobju prenehalo delovno razmerje 11 delavcem, pri katerih prerazporeditev na drugo delo ni bila možna.

Zmanjšali smo obseg študentskega dela in najete delovne sile iz 248 na 76 v koncernu ter iz 138 na 43 v slovenskem delu koncerna .

Ustvarjanje organizacijske kulture in klime podjetja

Izvajali smo aktivnosti, ki vzdržujejo zdravje in dobro počutje naših zaposlenih in sicer:

- Ø sodelavcem, ki so se znašli v slabšem materialnem in zdravstvenem stanju smo finančno pomagali v skupni vrednosti v koncernu 20 tisoč €
- Ø obdarili sodelavke za praznik žena;
- Ø v počitniških enotah smo beležili skupno 42 odstotno zasedenost, kar je za 2 odstotka manj kot v enakem obdobju lani;
- Ø v slovenskem delu koncerna smo izvedli raziskavo - merjenje zadovoljstva in zavzetosti zaposlenih, katere rezultati bodo objavljeni v naslednjih mesecih;
- Ø na podlagi sklenjene pogodbe o udeležbi delavcev pri dobičku v Intereuropi d.d. smo 116 zaposlenim na njihovo željo v zakonskem roku že izplačali dobiček.

Zagotavljanje varnega dela

Konstantno delujemo v smeri doseganja višjih standardov na področju varnosti in zdravja na delovnih mestih s tem, da:

- Ø skrbimo za urejenost delovnih prostorov in delovnih mest;
- Ø vlagamo v izboljšavo delovnih pogojev (posodobitev tehnoloških postopkov);
- Ø vlagamo v nabavo nove delovne opreme (osebni računalniki, viličarji, dvizne rampe...);
- Ø permanentno izobražujemo za zagotavljanje kvalitete in kvantitete naših storitev;
- Ø zagotavljamo uporabo predpisane osebne varovalne opreme;
- Ø izvajamo preiskave in meritve ekoloških pogojev dela delovnega okolja.

Zdravstvena preventiva: Na predhodni, usmerjeni obdobjni preventivni zdravstveni pregled za oceno delazmožnosti je bilo napotenih v prvem polletju 288 delavcev.

Usposabljanje za varno delo: Posebno skrb smo po planu dela za leto 2009 v organizacijskih enotah posvetili teoretičnemu in praktičnemu usposabljanju za varno opravljanje in vodenje delovnega

procesa. Opravljena so bila predpisana interna in zunanja usposabljanja-poučevanja in preizkusi znanja iz varnosti in zdravja pri delu, varstva pred požari, ter dela z nevarnim snovmi. Na različnih usposabljanjih za varno delo je bilo 342 delavcev.

Poškodbe na delu: V prvem polletju se je pripetilo 15 poškodb, v istem obdobju leta 2008 pa 21 poškodb. Pri raziskavi in analizi poškodb in dejavnikov je ugotovljeno, da so se poškodbe pripetile predvsem zaradi osebnega dejavnika posameznika (nepazljivost, napačen pristop k delu, po krivdi drugih, neuporaba osebne varovalne opreme...).

Pregledi in preizkusi delovne opreme (strojev, naprav, elektro in stelovodne napeljave...): V posameznih organizacijskih enotah je bilo pregledanih 74 vrst različne delovne opreme-sredstev za delo ter preizkušena delovna oprema-sredstva za delo, ki bi lahko povzročila poškodbo delavca.

Varstvo pred požarom: S področja požarne preventive smo opravili redne preglede objektov, opreme aktivne in pasivne požarne zaščite delovnih in pomožnih prostorov. Za posamezne objekte je v izdelavi tehnična dokumentacija (ocena požarne ogroženosti, načrt požarne varnosti in evakuacijski načrt) v skladu s predpisi.

Ergonomija in ekologija: Na posameznih delovnih mestih so bili opravljeni pregledi delovnih prostorov in preiskave delovnega okolja.

Varstvo okolja: Vse strožja zakonodaja na področju varstva okolja zahteva dosledno skrb za varovanje okolja in izvajanje rednega vzdrževanja čistilnih naprav. V posameznih organizacijskih enotah so odgovorne osebe izvajale redne nadzore čistilnih naprav in tekoče vzdrževanje.

V skrb za zdravje zaposlenih so vključeni vodje posameznih organizacijskih enot in posamezni nadrejeni vodje del, ki so dolžni skrbeti in dnevno izvajati preventivne ukrepe na področju zagotavljanja varnega in zdravega dela, ter zagotoviti varstvo pred požarom in nesreč z nevarnimi snovmi.

1.5. Celovita kakovost poslovanja

Vzdrževanje sistema ISO 9001:2000

- Izdelano je letno poročilo o stanju kakovosti za leto 2008 v treh certificiranih družbah koncerna (IE d.d., IE TR d.o.o. in IE d.o.o. ZG).
- V letnem pregledu treh certificiranih družb smo podali ukrepe za izboljšanje pri: 1. merjenju procesov, tako da se prevetrio kazalniki kakovosti in določijo cilji kakovosti za leto 2009; 2. učinkovitosti reševanju priporočil zunanje oz. notranje presoje; 3. izdelavi ločenih poslovnikov kakovosti za družbo IE Transport in IE d.o.o. Zagreb.
- Posodobili smo poslovnik kakovosti (izdaja 11) skladno s spremembami v organizaciji in zahtevami prenovljenega standarda ISO 9001:2008. Trenutno popravljamo poslovnik skladno z organizacijskimi spremembami v upravi družbe (izdaja 12).
- Na upravi je bilo pregledano poročilo o zadovoljstvu kupcev (MMS) za leto 2008.
- Sprožili in izvedli smo ocenjevanje večine dobaviteljev.

Notranje preverjanje kakovosti storitev

V prvem polovici leta smo opravili notranjo presojo v naslednjih procesih IE d.d.:

- Procesna vodenja kakovosti v obvladujoči družbi
- Procesna upravljanja s kadri
- Procesna vodenja projektov
- Procesna skladiščenja in distribucije
- Procesna pomorski promet
- Procesna Zbirnega prometa in dokladov
- Procesna Expresnega prometa
- Procesna prodaje
- Procesna računovodstvo

Ugotovitve notranjih presoj smo uporabili za izvedbo izboljšav v posameznih poslovnih procesih.

Verifikacija sistema vodenja varnosti živil (HACCP sistema)

Verifikacija sistema vodenja varnosti živil bo opravljena v drugi polovici leta. Trenutno sistem vzpostavlja tudi družba Intereuropa Transport d.o.o.

Zunanje preverjanje kakovosti storitev s stani certifikacijskega organa

- Zunanja presoja za tri certificirane družbe je bila izvedena 12. marca. Presoja je bila obnovitvena, kar pomeni, da zajema triletno obdobje sistema vodenja kakovosti. Presoja je bila hkrati tudi prehodna na nov standard ISO 9001:2008. Presojane so bile naslednje org. enote:
Intereuropa d.d.: uprava in 4 podporne funkcije, PE Brnik, PE Koper, PE Sežana, Filiala Mejna odprava
Intereuropa Transport: vodstvo in tehnični oddelek
Intereuropa d.o.o. Zagreb: uprava, podružnica Zagreb in podružnica Osijek.
Ugotovitve petih presojevalcev so, da sistem vodenja kakovosti v Intereuropi skladen z zahtevami standarda razen v dveh primerih. Ugotovljeni sta bili dve neskladji in 21 priporočil. Neskladnosti sta se nanašali na pomanjkljivo izpolnjevanje voznih listov v družbi Intereuropa. logističke usluge d.o.o. Zagreb in prekoračitve dovoljene hitrosti tovornega vozila. Vzroke neskladja in odgovore na priporočila za izboljšave smo podali mesec dni pred rokom certifikacijskemu organu SIQ. Ukrepi so pozitivno ocenjeni, tako da smo v pričakovanju novega certifikata s triletno veljavnostjo.
- Zunanja presoja družbe Interagent d.o.o. je izvedena v juniju mesecu brez neskladij in 7 priporočil za izboljšave. Družba se je certificirala po novem standardu ISO 9001:2008.
- Zunanja presoja družbe Intereuropa RTC d.d. Sarajevo bo izvedena konec leta. Družba bo vzpostavila sistem vodenja kakovosti po novem standardu ISO 9001:2008.
- Zunanja presoja družbe Intereuropa Transport & Spedition GmbH se je certificirala po novem standardu ISO 9001:2008 in prejela certifikat februarja 2009.

Razvoj

- **Vzpostavljanje sistema varnosti dobavne verige AEO**

V februarju smo zagnali projekt pridobivanja statusa pooblaščenega gospodarskega subjekta za Intereuropa d.d. Status pridobijo zanesljivi gospodarski subjekti v logistični verigi, če izpolnjujejo 4 kriterije in sicer spoštovanje carinske zakonodaje, imajo urejene carinske in transportne evidence, so plačilno sposobni in imajo zagotovljeno varnost objektov, blaga ter osebja.

Imenovana je projektna skupina, ki je izpolnila zahtevek in izdelala samoocenitev AEO, trenutno pa se pripravlja na predhodno revizijo s strani Carinske uprave RS. V sklopu projekta je potrebno izdelati predvsem varnostne načrte po lokacijah, hišne rede, notranje rede za terminale, obvladovati lastni vozni park, vgraditi varnost v procese, posodobiti pravilnike in popise postopkov ter obrazce. Varnostne načrte za lokacijo Koper in Ljubljano in Maribor smo že izdelali. V nadaljevanju sledi izdelava varnostnih načrtov ostalih terminalov.

1.6. Ustvarjanje vrednosti za lastnike

Ključni podatki o delnici IEKG

- Osnovni kapital družbe je razdeljen na 7.209.413 kosovnih delnic z oznako IEKG
- Delnica IEKG je bila v trgovanje na Ljubljansko borzo uvrščena leta 1998.
- Od leta 2005 kotira v prvi borzni kotaciji.
- Delnica IEKG je vključena v sestavo borznega indeksa SBI20.

Tabela 13: Ključni podatki o delnici IEKG za obdobje januar – junij 2009

	Jan-Jun 2009	Jan-Dec 2008
število delnic*	7.902.413	7.902.413
število lastnih delnic*	18.135	18.135
knjigovodska vrednost delnice v €*	19,49	19,32
čisti dobiček na delnico v €	0,15	0,39
podatki o trgovanju		
tržna kapitalizacija v tisoč €*	55.317	68.988
promet v tisoč €	2.979	16.551
enotni tečaj v €*	7,00	8,73
tehtani povprečni tečaj v €	7,62	31,81
povprečni tečaj v €	7,54	25,58
najvišji tečaj v €	10,45	40,00
najnižji tečaj v €	5,20	7,89
kapitalski donos	-19,8%	-77,0%

* na zadnji dan obdobja

knjigovodska vrednost = kapital / (število navadnih delnic – število lastnih delnic)

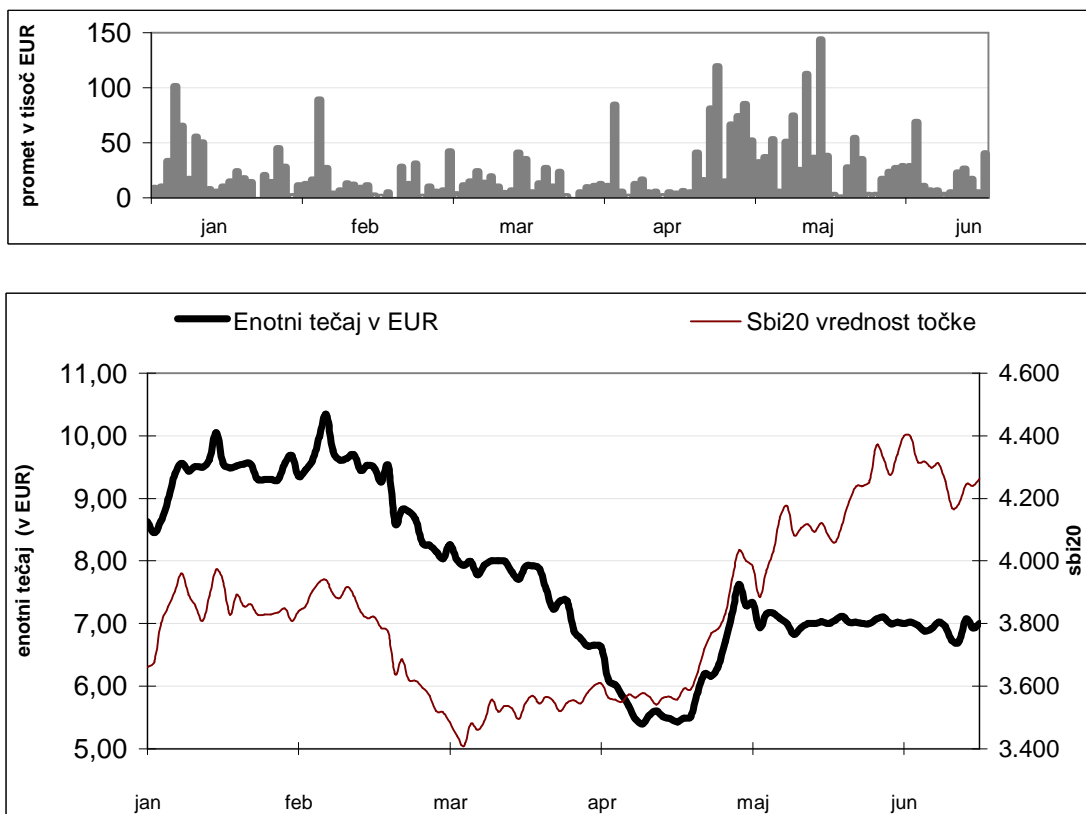
čisti dobiček na delnico = čisti dobiček / (število navadnih delnic – število lastnih delnic)

tržna kapitalizacija = enotni tečaj ob koncu leta * število delnic, ki kotirajo na borzi

kapitalski donos = porast tečaja v enem letu

Trgovanje z delnicami

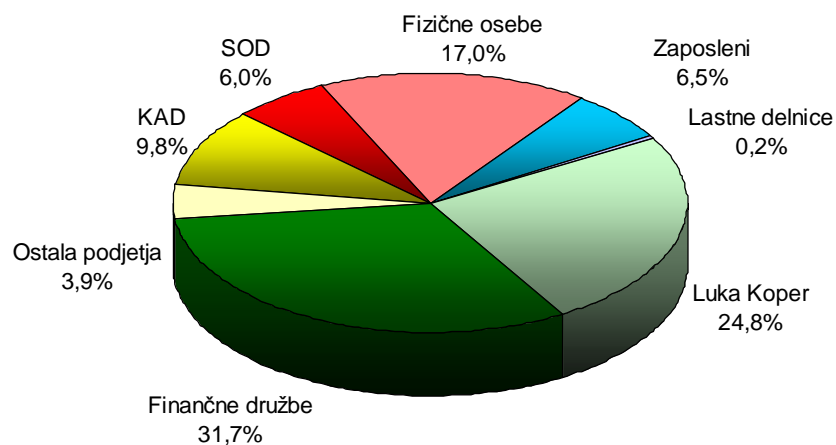
Ob skromnem prometu je delnica Intereurope d.d. v prvem polletju letošnjega leta na vrednosti izgubila za -19,8%. V enakem obdobju je borzni indeks SBI20 zabeležil rast za 15,4%. V obdobju januar-junij 2009 je lastnika zamenjalo 399.044 delnic IEKG, kar predstavlja 5,05 % vseh delnic družbe Intereuropa d.d. Skupni vrednostni promet z delnico IEKG je znašal 2.979 tisoč €. Povprečni dnevni promet v tem obdobju pa je znašal 24 tisoč €. Enotni tečaj delnice IEKG se je gibal v vrednostnem intervalu med 5,40 € in 10,34 € za delnico.



Slika 2: Gibanje prometa in enotnega tečaja delnice IEKG in SBI20 v obdobju januar – junij 2009

Lastništvo

V letošnjem letu se število novih delničarjev povečuje. Na zadnji dan meseca junija je bilo v delniško knjigo vpisanih 6.447 delničarjev, kar je v primerjavi z zadnjim dnevom lanskega leta za 370 delničarjev več.



Slika 3: Lastniška struktura navadnih delnic Intereurope d.d. na dan 30.06.2009

Tabela 14: Prvih deset delničarjev Intereurope d.d. na dan 30.06.2009 v primerjavi z 31.12.2008

Zap. št.	Delničar	30.06.2009		31.12.2008		indeks jun09/dec08
		število delnic	delež	število delnic	delež	
1.	LUKA KOPER, D.D.	1.960.513	24,8%	1.960.513	24,8%	100
2.	KAPITALSKA DRUŽBA, D.D.	719.797	9,1%	719.797	9,1%	100
3.	SLOVENSKA ODŠKODNINSKA DRUŽBA D.D.	474.926	6,0%	474.926	6,0%	100
4.	INFOND d.o.o. UVS INFOND GLOBAL	313.391	4,0%	324.039	4,1%	97
5.	NFD 1 DELNIŠKI INVESTICIJSKI SKLAD D.D.	304.312	3,9%	399.166	5,1%	76
6.	MAKSIMA HOLDING d.d.	287.993	3,6%	287.993	3,6%	100
7.	ZAVAROVALNICA TRIGLAV, D.D.	213.640	2,7%	213.640	2,7%	100
6.	DELNIŠKI VS TRIGLAV STEBER I, D.D.	152.482	1,9%	152.482	1,9%	100
9.	Primorski skladi d.o.o. PS MODRA LINIJA - DS	123.007	1,6%	123.007	1,6%	100
10.	ZAVAROVALNICA TRIGLAV, D.D. - KSŽZ	119.278	1,5%	119.278	1,5%	100

Tabeli 15 in 16: Število delnic v lasti članov uprave in nadzornega sveta na dan 30.06.2009

Uprava	Število delnic	Delež
JONKE ONDINA, članica uprave-delavska direktorica	3.080	0,039%

Nadzorni svet	Število delnic	Delež
BRUNO KORELIČ, predsednik nadzornega sveta	10	0,000%
NEVIJA PEČAR, namestnica predsednika nadzornega sveta	4.185	0,053 %
VINKO REBULA, član nadzornega sveta	450	0,006 %

Lastne delnice

Intereuropa d.d. je bila na dan 30.06.2009 imetnica 18.135 lastnih delnic, kar predstavlja 0,2295 odstotka vseh navadnih delnic izdajatelja. Družba je pridobila delnice na organiziranem trgu kapitala. Intereuropa d.d. je nakupe delnic opravila na podlagi 8. alineje 1. odstavka 247. člena Zakona o gospodarskih družbah-1 in sklepa 17. Skupščine družbe Intereuropa d.d. z dne 6.7.2007.

Od skupnega števila izdanih delnic 7.902.413 izdajatelja Intereuropa, Globalni logistični servis, delniška družba je delnic z glasovalno pravico 7.884.278 oziroma 99,7705 odstotka vseh delnic po stanju na dan 31.12.2008.

V primerjavi z 31.12.2008 se delež lastnih delnic ni spremenil.

Družba nima oblikovanega odobrenega kapitala ali pogojno povečanega osnovnega kapitala.

Dividendna politika

Dividendna politika družbe Intereuropa d.d. je do leta 2006 sledila dolgoročni stabilni rasti izplačila dividend. Za poslovno leto 2006 so bile prvič predlagane nižje dividende kot predhodno leto, predvsem zaradi večjih predvidenih investicij v letu 2007. Nadaljevanje investicijskega cikla je bil tudi glavni razlog za predlagano dodatno znižanje dividend za leto 2007.

Intereuropa d.d. je v preteklosti izplačevala relativno visoke in stabilne dividende, katerih vir so bili tudi doseženi izredni prihodki finančne dejavnosti in prodaje nepremičnin. Nadaljevanje take dividendne politike ob istočasnem investicijskem ciklu in oteženih razmerah na finančnih trgih bi pomenilo dodatno finančno breme za družbo Intereuropa d.d.

Glede na dosežen poslovni rezultat v letu 2008, predvideno poslovanje v letu 2009 in zaključevanje investicijskega cikla, je uprava družbe Intereuropa d.d. predlagala, da v letu 2009 ne izplačamo dividend za leto 2008.

Predlaganemu neizplačilu dividend za leto 2008, ravno tako pa ni predvidena udeležba Uprave in Nadzornega sveta pri dobičku družbe, je sledil predlog, da ostane bilančni dobiček družbe Intereuropa d.d. v višini 57.990 tisoč €v celoti nerazporejen.

Ob ponovni krepitvi rasti gospodarstva ter pričakovanih učinkih investicij koncerna, bo uprava ponovno obravnavala in določila dividendno politiko družbe Intereuropa d.d.

Tudi v sedanjih časih gospodarske krize Intereuropa d.d. redno poravnava svoje obveznosti do vseh upnikov ter zagotavlja ustrezno likvidnostno rezervo za premostitveno financiranje obratnega kapitala.

Tabela 17: Pregled izplačila dividend

	Izplačilo dividende v letu	
	2009	2008
Bruto dividenda na delnico v €	0,00	0,58

Obveščanje delničarjev

Javne objave, publikacije, poročila in druge informacije posredujemo javnosti prek elektronskega sistema obveščanja Ljubljanske borze (www.seonet.ljse.si), naše spletne strani (www.intereuropa.si), tiskovnih konferenc in preko drugih medijev. Obveščanju delničarjev bomo tudi v bodoče posvečali posebno pozornost. Pripombe in predloge delničarjev zbiramo na elektronskem naslovu info@intereuropa.si. Uvedli smo tudi možnost naročila na e-novice preko naše spletne strani.

2. POSLOVANJE DRUŽBE INTEREUROPA d.d.

Tabeli 18 in 19: Poslovanje družbe Intereuropa d.d. v obdobju januar – junij 2009 v tisoč €

Postavka / Kazalec	Jan-Jun 2009	Plan 2009	Jan- Jun 2008	Indeks 2009/plan	Indeks 2009/2008
Čisti prihodki od prodaje	52.153	73.190	73.321	71	71
Pokritje 1	20.173	22.978	24.400	88	83
Kopenski promet	6.050	8.060	8.019	75	75
Logistične rešitve	6.215	7.473	7.496	83	83
Interkontinentalni promet	5.009	4.624	5.688	108	88
Druge storitve	2.898	2.822	3.197	103	91
EBITDA*	228	5.788	3.462	4	7
Poslovni izid iz poslovanja	-2.109	3.437	1.128	-	-
Poslovni izid iz financiranja	1.233	-1.010	2.056	-	60
Čisti poslovni izid	1.218	1.865	3.122	65	39
Čisti prih.od prodaje /zap /mes	9,613	13,560	12,996	71	74
Dodana vrednost /zap /mes	2,257	3,335	2,770	68	81

* EBITDA: Poslovni izid pred obrestmi, davki in amortizacijo

Postavka / Kazalec	30.06. 2009	Plan 31.12.2009	31.12. 2008	Indeks 2009/plan	Indeks 2009/2008
Bilančna vsota*	360.955	347.402	359.850	104	100
Kapital*	153.700	157.698	152.312	97	101
Kratk. sredstva /kratk. obvez.	1,22	0,98	0,76	124	159
Čista dobičk.kapitala (letni nivo)**	-4,71%	2,34%	4,79%	16	23

* na zadnji dan obdobja, ** povprečni kapital obdobja

Temeljne ugotovitve o poslovanju družbe Intereuropa d.d. v obdobju januar – junij 2009:

- **Čisti prihodki od prodaje** v višini **52,2 mio €** zaostajajo za načrtovanimi in lanskoletnimi vrednostmi za 29 odstotkov. Po poslovnih področjih beležimo najmanjši izpad prodaje v primerjavi s planom in prvim polletjem 2008 na poslovnem področju logistične rešitve.
- **Pri Pokritju 1** v višini **20,2 mio €** je zaostanek za planom manjši kot pri čistih prihodkih od prodaje (-12 odstotkov), prav tako je manjši tudi izpad v primerjavi z letom 2008 (-17 odstotkov). Najmanjši zaostanek za planom beležimo na poslovnem področju interkontinentalni promet (-10 odstotkov)³, največji zaostanek za planom pa je na poslovnem področju kopenski promet (-25 odstotkov).
- **Poslovni izid iz poslovanja** je **negativen in znaša -2,1 mio €** in pomembno zaostaja tako za planom, kot tudi rezultatom prvega polletja 2008. Vzroki za zmanjšanje poslovnega izida iz poslovanja so predvsem v padcu prodaje na vseh poslovnih področjih (najbolj na poslovnem področju kopenski promet) in dejstvu, da stroškov poslovanja nismo uspeli prilagoditi zmanjšanemu obsegu (predvsem stroški dela). Podobni razlogi so tudi za nedoseganje načrtovanega poslovnega izida iz poslovanja.
- Pozitiven **izid iz financiranja** v višini **1,2 mio €** je v veliki meri posledica izplačila dobička (dividend) nekaterih odvisnih družb (Interzav, Intereuropa Sajem, Zetatrans). Poleg tega smo v izkaz poslovnega izida uvrstili **poslovni izid iz ustavljenega poslovanja** v višini **2,2 mio €**, ki predstavlja ustvarjen dobiček pri odplačnem prenosu dela družbe (Filiala UPS) na novo družbo koncerna UPS v Sloveniji. Zato je **čisti poslovni izid** polletnega obdobja pozitiven in znaša **1,2 mio €**.
- **Čista dobičkonosnost kapitala** na letni ravni znaša **0,44 odstotka**, kar je za 2,36 odstotne točke pod načrtovano ter za 1,36 odstotne točke pod lanskoletnim rezultatom.
- **Kazalnik prodajne produktivnosti in dodane vrednosti na zaposlenega** padata in zaostajata za planskimi za približno 30 odstotkov.
- V strukturi virov sredstev predstavlja **delež kapitala** 43 odstotkov (31.12.2008 42 odstotkov), **kratkoročni koeficient** pa znaša 1,22 (31.12.2008 0,76). Na izboljšanje kratkoročnega koeficienta je najbolj vplivala sprememba ročnosti prejetih posojil.

³ Izločen vpliv poslovanja v okviru Filiale UPS.

3. POSLOVANJE ODVISNE DRUŽBE OOO INTEREUROPA-EAST, MOSKVA

Prvo polletje 2009 je bilo tudi v Rusiji zaznamovano z negativnim vplivom svetovne krize na gospodarski in finančni sektor, zaradi česar je prišlo do upada investicij v gospodarstvo, 12,5-odstotnega zmanjšanja industrijske proizvodnje, padca BDP v začetku leta 2009 ter napovedi za njegov 8,5-odstotno zmanjšanje do konca leta. Obseg uvoza se v povezavi s šibkim rubljem zmanjšuje, po napovedih naj bi se letos zmanjšal za 190 mld USD (139 mld €).

Negativni svetovni trendi so vplivali tudi na ruski avtomobilski trg. Prodaja novih avtomobilov v prvi polovici leta 2009 je bila v primerjavi z enakim obdobjem leta 2008 nižja za več kot 40 odstotkov. Intereuropin partner GM je na avtomobilski znamki Chevrolet beležil zmanjšanje za več kot 47 odstotkov.

Posledica omenjenih okoliščin je 34-odstotno zmanjšanje polletne prodaje družbe Intereuropa-East na podlagi pogodbe z GM v primerjavi z lanskoletnim obdobjem.

Za povečanje prodaje smo sprejeli ukrepe, ki se nanašajo na prodajne aktivnosti (iskanje novih strank). Z junijem 2009 je družba Intereuropa-East podpisala pogodbo z novim kupcem za skladiščenje in pretovor avtomobilov KIA.

Na področju kopenskega prometa se je polletni prodajni rezultat kljub krizi precej izboljšal. To lahko pojasnimo z nekaterimi radikalnimi kadrovskimi spremembami v marcu 2009, vzpostavitvijo normalnega dela oddelkov ter vračilom dela najetih vozil. Prodaja na poslovnem področju kopenskega prometa je v prvem polletju 2009 dosegla skoraj trikratno vrednost prodaje primerljivega obdobja v 2008. Porast bi bil lahko še višji, vendar so se cene prevozov zaradi krize v primerjavi z 2008 znižale za 30 odstotkov.

Tabeli 20 in 21: Poslovanje družbe OOO Intereuropa-East, Moskva v obdobju jan – jun 2009v tisoč €

Postavka / Kazalec	Jan-Jun 2009	Plan 2009	Jan- Jun 2008	Indeks 2009/plan	Indeks 2009/2008
Čisti prihodki od prodaje	2.033	5.400	2.834	38	72
Pokritje 1	1.940	3.120	2.691	62	72
Kopenski promet	120	120	-23	100	-
Logistične rešitve	0	0	0	-	-
Interkontinentalni promet (avto logistika)	1.792	3.000	2.713	60	66
Druge storitve	28	0	0	-	-
EBITDA*	-482	670	1.057	-	-
Poslovni izid iz poslovanja	-1.293	-1.013	514	128	-
Poslovni izid iz financiranja	-2.639	-3.079	-3.889	86	-
Čisti poslovni izid	-3.920	-4.092	-3.384	96	-
Čisti prih.od prodaje /zap /mes	2,725	7,895	6,256	35	44
Dodana vrednost /zap /mes	0,599	2,751	3,668	22	16

* EBITDA: Poslovni izid pred obrestmi, davki in amortizacijo

Postavka / Kazalec	30.06. 2009	Plan 31.12.2009	31.12. 2008	Indeks 2009/plan	Indeks 2009/2008
Bilančna vsota*	119.813	150.028	116.188	80	103
Kapital*	-359	56.110	425	-	-
Kratk. sredstva /kratk. obvez.	0,19	0,63	0,27	31	72
Čista dobičk.kapitala (letni nivo)**	-393,48%	-14,14%	-86,89%	2.784	453

* na zadnji dan obdobja, ** povprečni kapital obdobja

V prvem polletju nismo izvajali storitev na področju skladiščenja, saj skladišči še nista bili predani v uporabo. Skladišči je potrebno še primerno opremiti (skladiščni regali, informacijski sistem itd.) in ju oskrbeti s plinom. Krizne razmere so vplivale tudi na prodajne cene skladiščenja. Če je bila v letu 2008 cena enega paletnega mesta 0,7 USD (0,51 €) na dan, se je v letu 2009 ta zmanjšala na 0,2 USD (0,15 €) na dan. V družbi smo zaradi trenutnih razmer ukrepali na področju omejevanja stroškov. V

⁴ Tečaj: 1 € = 1,37 USD

marcu 2009 smo pregledali vse pogodbe z dobavitelji in pri številnih dosegli znižanje cen, nekatere pa prekinili. Vzpostavili smo finančni nadzor stroškov. Vsi vodje oddelkov so prejeli jasna navodila o porabi finančnih sredstev. Poleg tega zmanjšujemo stroške dela zaradi zmanjšane obsega dela na avtomobilskem terminalu. Z omenjenimi ukrepi smo zmanjšali nepotrebne stroške v družbi.

Na dosežen negativni čisti poslovni izid je imela v prvem polletju največji vpliv negativna finančna dejavnost, ki je posledica predvsem padca tečaja rublja. V obravnavanem obdobju je tečaj rublja izgubil glede na evro 6% svoje vrednosti. Največji padec smo zabeležili v januarju in sicer za -10,2%, kasneje pa se je tečaj rublja umiril, v drugem kvartalu pa celo nekoliko zrasel za +2,6%. V skupnem finančnem rezultatu je tako 770 tisoč € negativnih tečajnih razlik, ki izvirajo iz kratkoročnih in dolgoročnih finančnih obveznosti za prejete kredite, predvsem s strani matične družbe. Preostali del negativnega finančnega izida tvorijo obresti za prejete kredite in sicer -1.740 tisoč € ter drugi finančni odhodki (130 tisoč €).

Ena izmed večjih postavk, ki so negativno vplivale na čisti poslovni izid je davek na premoženje družbe, ki se obračunava po stopnji 2,2 odstotka od knjigovodske vrednosti aktiviranih osnovnih sredstev podjetja. V obravnavanem obdobju smo tako obračunali in plačali za 319 tisoč € davka na premoženje.

Ne glede na negativen čisti poslovni izid v prvem polletju, pa se v drugem kvartalu beležijo v poslovanju družbe premiki v pozitivni smeri. Tako je družba dosegla v drugem kvartalu povišanje dodane vrednosti na zaposlenega na mesec z 270 € doseženih v prvem kvartalu, na 582 €. Negativni EBITDA je v prvem kvartalu znašal -359 tisoč €, v drugem kvartalu pa -123 tisoč €. Vzrok temu so predvsem povišanje pokritja 1 za 18 odstotkov ob hkratnem znižanju stroškov dela za 4 odstotke ter znižanju stroškov blaga materiala in storitev za 77 odstotkov.

Uprava Intereurope d.d. si je med prednostnimi nalogami vezanimi na poslovanje odvisne družbe OOO Intereuropa East, Moskva in na logistični terminal Čehov zadala naslednje naloge:

- Čim hitrejša dokončanje gradbenih del na terminalu in začetek poslovanja v polnem obsegu;
- Krepitev finančne stabilnosti in ekonomske učinkovitosti poslovanja;
- Vzpostavitev učinkovite organizacije dela na terminalu in ustrezne informacijske podpore;
- Krepitev kadrovske zasedbe in prenos koncernske dobre poslovne in tehnološke prakse v poslovanje;

Aktiviranje vseh resursov v koncernu v cilju uspešne prodaje celovitih logističnih rešitev na terminalu Čehov.

D. RAČUNOVODSKO POROČILO

Računovodski izkazi obvladujoče družbe in skupinski računovodski izkazi so pripravljene v skladu z veljavno zakonodajo in Mednarodnimi standardi računovodskega poročanja.

Tako pri skupinskih računovodskih izkazih kot pri računovodskih izkazih obvladujoče družbe so upoštevane enake računovodske usmeritve kot so navedene v računovodskem poročilu za poslovno leto 2008.

Glede na primerljivo lansko prvo polletje je v letošnjih prvih šestih mesecih v skupino vključena nova odvisna družba, Intereuropa Global Logistics service, Drač shpk, delujoča v Albaniji.

IZJAVA ČLANOV POSLOVODSTVA

Uprava potrjuje, da je po njenem najboljšem vedenju računovodsko poročilo družbe Intereuropa, Globalni logistični servis, delniška družba in skupine INTEREUROPA sestavljeno v skladu z ustreznim okvirom računovodskega poročanja ter daje resničen in pošten prikaz sredstev in obveznosti, finančnega položaja in poslovnega izida družbe Intereuropa, Globalni logistični servis, delniška družba in drugih družb, vključenih v konsolidacijo. V poslovno poročilo je vključen pošten prikaz informacij o pomembnih poslih s povezanimi osebami in je sestavljen v skladu z ustreznim računovodskim standardom.

INTEREUROPA d.d.
Uprava družbe

1. RAČUNOVODSKO POROČILO ZA SKUPINO INTEREUROPA

1.1. Računovodski izkazi skupine Intereuropa

KONSOLIDIRANI IZKAZ POSLOVNEGA IZIDA SKUPINE INTEREUROPA od 1. 1. do 30.06.2009

v 000 EUR	januar - junij 2009	januar - junij 2008	I 09/08
ČISTI PRIHODKI OD PRODAJE	96.779	132.231	73
DRUGI POSLOVNI PRIHODKI	1.873	7.564	25
STROŠKI BLAGA, MATERIALA IN STORITEV	64.098	92.210	70
STROŠKI DELA	24.759	25.204	98
ODPISI VREDNOSTI	8.765	8.041	109
a) Amortizacija in drugi odpisi neopredmetenih dolgoročnih sredstev in opredmetenih osnovnih sredstev	7.396	7.306	101
b) Odpisi in popravki vrednosti obratnih sredstev	1.369	735	186
DRUGI POSLOVNI ODHODKI	1.906	1.413	135
POSLOVNI IZID IZ POSLOVANJA	-876	12.927	-
FINANČNI PRIHODKI IZ DELEŽEV	909	195	466
FINANČNI PRIHODKI IZ DANIH POSOJIL IN FINANČNIH OBVEZNOSTI	916	490	187
FINANČNI PRIHODKI IZ POSLOVNIH TERJATEV	1.134	916	124
FINANČNI ODHODKI IZ OSLABITVE IN ODPISOV FINANČNIH NALOŽB	144	147	98
FINANČNI ODHODKI IZ FINANČNIH OBVEZNOSTI	6.038	5.164	117
FINANČNI ODHODKI IZ POSLOVNIH OBVEZNOSTI	677	477	142
POSLOVNI IZID IZ REDNEGA POSLOVANJA	-4.776	8.740	-55
POSLOVNI IZID IZ USTAVLJENEGA POSLOVANJA	2.239	0	-
Davek od dobička	512	1.879	27
Odloženi davki	15	56	27
ČISTI POSLOVNI IZID OBRAČUNSKEGA OBDOBJA	-3.064	6.805	-
Čisti poslovni izid manjšinskih lastnikov	249	562	44
Čisti poslovni izid večinskega lastnika	-3.313	6.243	-
Osnovni in prilagojeni čisti dobiček na delnico (v EUR)	-0,42	0,79	-

KONSOLIDIRANI IZKAZ VSEOBSEGAJOČEGA DONOSA SKUPINE INTEREUROPA od 1. 1. do 30.06.2009

v 000 EUR	januar - junij 2009	januar - junij 2008	I 09/08
Čisti poslovni izid obračunskega obdobja	-3.064	6.805	-
Drugi vseobsegajoči donos	-2.427	-1.710	142
Neto sprememba poštene vrednosti za prodajo razpoložljivih finančnih sredstev	201	-1.085	-
Odloženi davki v presežku iz prevrednotenja finančnih naložb	-29	305	-
Spremembe prenesenega čistega poslovnega izida	9	102	9
Uskupinjevalni popravek kapitala (prevedbene tečajne razlike)	-2.608	-1.032	253
Celotni vseobsegajoči poslovni donos	-5.491	5.095	-
Celotni vseobsegajoči poslovni donos manjšinskih lastnikov	239	612	39
Celotni vseobsegajoči poslovni donos večinskega lastnika	-5.730	4.483	-

KONSOLIDIRANA BILANCA STANJA SKUPINE INTEREUROPA na dan 30.06.2009

v 000 EUR	30.6.2009	31.12.2008	I 09/08
SREDSTVA	435.340	451.678	96
DOLGOROČNA SREDSTVA	356.700	356.585	100
Neopredmetena sredstva in dolgoročne aktivne časovne razmejitev	9.609	8.806	109
Opredmetena osnovna sredstva	328.737	330.861	99
Naložbene nepremičnine	7.271	7.790	93
Dolgoročne finančne naložbe	6.912	6.807	102
Dolgoročne poslovne terjatve	23	23	100
Odložene terjatve za davek	4.148	2.298	181
KRATKOROČNA SREDSTVA (BREZ AČR)	75.991	88.542	86
Sredstva za prodajo in ustavljeno poslovanje	10.089	10.523	96
Zaloge	276	270	102
Kratkoročne finančne naložbe	2.064	1.888	109
Kratkoročne poslovne terjatve	60.691	67.353	90
Denarna sredstva	2.871	8.508	34
KRATKOROČNE AKTIVNE ČASOVNE RAZMEJITVE (AČR)	2.649	6.551	40
KRATKOROČNA SREDSTVA (Z AČR)	78.640	95.093	83
OBVEZNOSTI DO VIROV SREDSTEV	435.340	451.678	96
KAPITAL	163.153	169.360	96
Kapital večinskega lastnika	154.280	160.010	96
Vpoklicani kapital	32.976	32.976	100
Kapitalske rezerve	49.403	49.403	100
Rezerve iz dobička	12.507	12.469	100
Presežek iz prevrednotenja	999	827	121
Preneseni čisti poslovni izid	72.851	69.824	104
Čisti poslovni izid poslovnega leta	-3.313	3.061	-108
Uskupinjevalni popravek kapitala (prevedbene tečajne razlike)	-11.143	-8.550	130
Kapital manjšinskih lastnikov	8.873	9.350	95
REZERVACIJE IN DOLGOROČNE PASIVNE ČASOVNE RAZMEJITVE	3.393	3.468	98
DOLGOROČNE OBVEZNOSTI	146.864	92.179	159
Dolgoročne finančne obveznosti	144.687	91.112	159
Dolgoročne poslovne obveznosti	11	889	1
Odložene obveznosti za davek	2.166	178	1.217
KRATKOROČNE OBVEZNOSTI	121.930	186.671	65
Kratkoročne finančne obveznosti	79.823	131.476	61
Kratkoročne poslovne obveznosti	42.107	55.195	76

IZKAZ FINANČNEGA IZIDA SKUPINE INTEREUROPA v obdobju od 1.1. do 30.06.2009

v 000 EUR	januar -junij 2009	januar -junij 2008
Finančni tokovi pri poslovanju		
Postavke izkaza poslovnega izida	10.886	10.963
Poslovni prihodki (razen za prevrednotenje) in finančni prihodki iz poslovnih terjatev	101.220	133.561
Poslovni odhodki brez amortizacije in dolgoročnih rezervacij (razen za prevrednotenje) in finančni odhodki iz poslovnih obveznosti	-91.153	-118.943
Davki iz dobička in drugi davki, ki niso zajeti v poslovnih odhodkih	819	-3.655
Spremembe čistih obratnih sredstev (in časovnih razmejitev, rezervacij ter odloženih terjatev in obveznosti za davek) poslovnih postavk bilance stanja	856	-4.960
Začetne manj končne poslovne terjatve in aktivne časovne razmejitve	6.723	-13.337
Začetne manj končne zaloge	-6	-77
Končni manj začetni poslovni dolgovi, pasivne časovne razmejitve in rezervacije	-5.861	8.454
Prebitek prejemkov pri poslovanju	11.742	6.003
Finančni tokovi pri naložbenju		
Prejemki pri naložbenju	1.987	4.018
Prejemki od dobljenih obresti, ki se nanašajo na naložbenje	127	306
Prejemki od deležev v dobičku drugih	257	3
Prejemki od odtujitve neopredmetenih sredstev in dolgoročnih aktivnih razmejitev	16	0
Prejemki od odtujitve opredmetenih osnovnih sredstev in naložbenih nepremičnin	1.561	2.199
Prejemki od odtujitve dolgoročnih finančnih naložb	26	130
Pobotano zmanjšanje kratkoročnih finančnih naložb	0	1.380
Izdatki pri naložbenju	-15.947	-32.947
Nakup odvisnih družb po odbitku pridobljenih denarnih sredstev	-16	-5
Izdatki za pridobitev neopredmetenih dolgoročnih sredstev	-1.200	-834
Izdatki za pridobitev opredmetenih osnovnih sredstev in naložbenih nepremičnin	-14.403	-32.102
Izdatki za pridobitev dolgoročnih finančnih naložb	0	-6
Izdatki od povečanja kratkoročnih finančnih naložb	-328	0
Prebitek izdatkov pri naložbenju	-13.960	-28.929
Finančni tokovi pri financiranju		
Prejemki pri financiranju	35.889	37.134
Prejemki na podlagi dolgoročnih finančnih obveznosti	26.822	22.000
Prejemki od povečanja kratkoročnih finančnih obveznosti	9.067	15.134
Izdatki pri financiranju	-39.719	-9.982
Izdatki za dane obresti, ki se nanašajo na financiranje	-5.954	-4.528
Izdatki za izplačila dividend in drugih deležev v dobičku	-490	-605
Izdatki za odplačila dolgoročnih finančnih obveznosti	-33.275	-4.849
Prebitek prejemkov oz. izdatkov pri financiranju	-3.830	27.152
Čisto povečanje/zmanjšanje denarnih sredstev	-6.048	4.226
Učinek valutnih tečajev	411	71
Denarna sredstva na začetku obdobja	8.508	8.380
Denarna sredstva na koncu obdobja	2.871	12.677

IZKAZ GIBANJA KAPITALA SKUPINE INTEREUROPA v obdobju od 1.1.2009 do 30.6.2009

v 000 EUR	Osnovni kapital	Kapitalske rezerve	Zakonske rezerve	Rezerve za lastne delnice	Lastne delnice	Presežek iz prevrednotenja	Preneseni čisti poslovni izid	Čisti poslovni izid poslovnega leta	Uskupinjevalni popravek kapitala (prevedbene tečajne razlike)	Kapital manjšinskih lastnikov	Skupaj kapital
Začetno stanje 1. 1. 2009	32.976	49.403	12.469	-180	180	827	69.824	3.061	-8.550	9.350	169.360
Celoten vseobsegajoči donos	0	0	0	0	0	172	4	-3.313	-2.593	239	-5.491
Prenos prenesenega čistega dobička v rezerve	0	0	38	0	0	0	-38	0	0	0	0
Prenos čistega poslovnega izida v preneseni čisti poslovni izid	0	0	0	0	0	0	3.061	-3.061	0	0	0
Izplačilo dividend oz.deležev v dobičku	0	0	0	0	0	0	0	0	0	-676	-676
Odkup manjšinskih deležev	0	0	0	0	0	0	0	0	0	-40	-40
Končno stanje 30. 6. 2009	32.976	49.403	12.507	-180	180	999	72.851	-3.313	-11.143	8.873	163.153

IZKAZ GIBANJA KAPITALA SKUPINE INTEREUROPA v obdobju od 1.1.2008 do 30.6.2008

v 000 EUR	Osnovni kapital	Kapitalske rezerve	Zakonske rezerve	Presežek iz prevrednotenja	Preneseni čisti poslovni izid	Čisti poslovni izid poslovnega leta	Uskupinjevalni popravek kapitala (prevedbene tečajne razlike)	Kapital manjšinskih lastnikov	Skupaj kapital
Začetno stanje 1. 1. 2008	32.976	49.403	12.008	6.029	49.557	26.063	-1.893	12.011	186.154
Celoten vseobsegajoči donos	0	0	0	-780	66	6.243	-1.046	612	5.095
Prenos čistega poslovnega izida v preneseni čisti poslovni izid	0	0	174	0	25.889	-26.063	0	0	0
Izplačilo dividend oz.deležev v dobičku	0	0	0	0	0	0	0	-2.012	-2.012
Odkup manjšinskih deležev	0	0	0	0	0	0	0	-398	-398
Končno stanje 30. 6. 2008	32.976	49.403	12.182	5.249	75.512	6.243	-2.939	10.213	188.839

INFORMACIJE PO POSLOVNIH ODSEKIH ZA OBDOBJE JANUAR - JUNIJ 2009

v 000 EUR	Slovenija		Hrvaška		Črna gora	
	jan-jun 2009	jan-jun 2008	jan-jun 2009	jan-jun 2008	jan-jun 2009	jan-jun 2008
Prihodki od zunanjih odjemalcev	61.584	87.528	16.453	21.348	3.393	3.535
Prihodki od poslov z drugimi odseki	6.308	7.704	520	1.367	24	27
Skupaj prihodki	67.892	95.231	16.973	22.715	3.417	3.562
Amortizacija	4.157	4.099	1.376	1.446	316	312
Poslovni izid iz poslovanja	-2.643	1.494	2.057	9.035	413	911
Obrestni prihodki	3.306	2.361	324	328	32	153
Obrestni odhodki	3.616	3.581	718	644	2	
Poslovni izid iz rednega delovanja	-1.499	3.323	1.702	8.911	443	1.064
Sredstva / obveznosti	384.506	375.435	77.330	84.994	23.677	27.547
Dolgoročna sredstva	264.822	268.888	57.969	55.180	21.156	21.170
Naložbe v pridružena podjetja	75	191				

v 000 EUR	Rusija		Ukrajina		Ostalo	
	jan-jun 2009	jan-jun 2008	jan-jun 2009	jan-jun 2008	jan-jun 2009	jan-jun 2008
Prihodki od zunanjih odjemalcev	2.033	2.834	2.807	3.961	10.482	13.026
Prihodki od poslov z drugimi odseki			28	36	946	1.287
Skupaj prihodki	2.033	2.834	2.835	3.997	11.427	14.313
Amortizacija	811	544	121	168	629	674
Poslovni izid iz poslovanja	-1.293	514	78	5	484	904
Obrestni prihodki	20	15	0	0	0	16
Obrestni odhodki	1.892	2.049	70	60	163	340
Poslovni izid iz rednega delovanja	-3.932	-3.375	19	-135	55	589
Sredstva / obveznosti	119.813	90.973	11.753	15.875	30.523	32.803
Dolgoročna sredstva	105.095	72.870	10.661	14.441	24.016	25.713
Naložbe v pridružena podjetja						

v 000 EUR	Uskladitve*		Skupina	
	jan-jun 2009	jan-jun 2008	jan-jun 2009	jan-jun 2008
Prihodki od zunanjih odjemalcev	27		96.779	132.231
Prihodki od poslov z drugimi odseki	-7.826	-10.421		
Skupaj prihodki	-7.798	-10.421	96.779	132.231
Amortizacija	-17		7.394	7.243
Poslovni izid iz poslovanja	28	50	-876	12.912
Obrestni prihodki	-3.041	-1.986	641	887
Obrestni odhodki	-1.863	-1.986	4.597	4.688
Poslovni izid iz rednega delovanja	-1.564	-1.652	-4.776	8.725
Sredstva / obveznosti	-212.264	-175.614	435.340	452.012
Dolgoročna sredstva	-127.019	-116.795	356.699	341.466
Naložbe v pridružena podjetja	57	-36	132	155

* Vse uskladitve so predmet konsolidacijskih postopkov

1.2. Pojasnila k računovodskim izkazom skupine Intereuropa

a) Pojasnila k KONSOLIDIRANEMU IZKAZU POSLOVNEGA IZIDA

Čisti prihodki od prodaje so bili doseženi v višini 96.779 tisoč € V primerjavi z enakim obdobjem preteklega leta so nižji za 27 %, stroški blaga, materiala in storitev pa izkazujejo 30 odstotno zmanjšanje.

Drugi poslovni prihodki znašajo 1.873 tisoč € predstavljajo pa:

- plačane terjatve, za katere je bil v predhodnih letih oblikovan popravek vrednosti (589 tisoč €),
- dobiček pri prodaji opredmetenih osnovnih sredstev v višini 791 tisoč € (v primerljivem obdobju je glavnino postavke predstavljal dobiček pri prenosu opredmetenih osnovnih sredstev v stvarni vložek),
- prihodki iz naslova odpisa dolgov in odprave dolgoročnih rezervacij (102 tisoč €)
- druge prihodke v vrednosti 391 tisoč € (plačilo odškodnin s strani zavarovalnic, prihodkov iz naslova slabega imena pri dodatnih nakupih deležev odvisne družbe, ...).

Stroški dela so se v prvem polletju zmanjšali za 2 %, k čemur je največ prispevalo zmanjšanje drugih stroškov dela.

Odpisi vrednosti so se povečali za 9 %, k čemur so prispevali predvsem odpisi in popravki vrednosti obratnih sredstev s povečanjem vrednosti za 634 tisoč €

Skupina je v letošnjem prvem polletju dosegla **poslovni izid iz poslovanja** v višini -876 tisoč €

Skoraj polovico vseh finančnih prihodkov predstavljajo **finančni prihodki iz poslovnih terjatev**, ki so višje za 24 % kakor v primerljivem obdobju. **Finančni prihodki iz deležev** višini 909 tisoč € predstavljajo pripadajoči čisti dobiček skupaj obvladovane družbe (31 tisoč €), prejete deleže v dobičku drugih družb (18 tisoč €), prihodke iz finančnih instrumentov po pošteni vrednosti skozi poslovni izid (852 tisoč €) ter ostale prihodke (8 tisoč €). Med **finančnimi odhodki** izstopata kategoriji finančni odhodki iz obresti z vrednostjo 4.591 tisoč € in finančni odhodki iz tečajnih razlik, ki so pripoznani z vrednostjo 1.096 tisoč €

Učinek finančnih prihodkov in odhodkov na poslovni izid v letošnjem prvem polletju znaša -3.900 tisoč €, medtem ko je v primerljivem obdobju znašal -4.187 tisoč €

Tako je skupina v letošnjem prvem polletju ustvarila **poslovni izid iz rednega delovanja** v višini -4.776 tisoč €

Poslovni izid iz rednega delovanja je izboljšal **poslovni izid iz ustavljenega poslovanja** obvladujoče družbe v višini 2.239 tisoč € ki predstavlja prihodke od prodaje dela podjetja v okviru filiale UPS.

Ob upoštevanju davka od dobička in odloženih davkov, je skupina v letošnjem prvem polletju ustvarila **čisti poslovni izid** v višini -3.064 tisoč €. **Čisti poslovni izid večinskega lastnika** znaša -3.313 tisoč €, **čisti poslovni izid manjšinskih lastnikov** pa 249 tisoč €

b) Pojasnila h KONSOLIDIRANEM IZKAZU VSEOBSEGAJOČEGA DONOSA

Poslovni izid, v višini -3.064 tisoč € se v obravnavanem obdobju izboljša za neto učinek prevrednotenja na pošteno vrednost za prodajo razpoložljivih finančnih sredstev v višini 172 tisoč € in spremembo prenesenega čistega poslovnega izida v višini 9 tisoč € ter poslabša za učinek prevedbenih negativnih tečajnih razlik v višini 2.608 tisoč €. Tako znaša celotni vseobsegajoči donos v obravnavanem obdobju -5.491 tisoč €

c) Pojasnila h KONSOLIDIRANI BILANCI STANJA

Dolgoročna sredstva

Dolgoročna sredstva predstavljajo 82 odstotkov premoženja skupine, sestavljajo pa jih pretežno opredmetena osnovna sredstva, saj predstavljajo 92 % vseh dolgoročnih sredstev.

Pri **opredmetenih osnovnih sredstvih** beležimo zmanjšanje za 1 % (oz. za 2.124 tisoč €) na kar je vplivala predvsem večja amortizacija od vrednosti novih vlaganj, vključno z usredstvenimi stroški izposojanja v opredmetena osnovna sredstva.

Dolgoročne finančne naložbe izvirajo predvsem iz obvladujoče družbe. Njihovo 2 % povečanje je v največji meri odraz prevrednotenja na pošteno vrednost glede na povečanje cen vrednostnih papirjev na borzi.

Kratkoročna sredstva (z AČR)

Kratkoročna sredstva (z AČR) beležijo zmanjšanje za 16.453 tisoč € zaradi manjših kratkoročnih poslovnih terjatev za 6.662 tisoč €, kratkoročnih časovnih razmejitev za 3.902 tisoč € in denarnih sredstev za 5.637 tisoč €.

Sredstva za prodajo z vrednostjo 10.089 tisoč € predstavljajo dolgoročna sredstva skupine, ki so namenjene prodaji. Od tega predstavljajo opredmetena osnovna sredstva za prodajo 3.828 tisoč €, finančna sredstva za prodajo pa 6.261 tisoč €.

Kratkoročne finančne naložbe v višini 2.064 tisoč € predstavljajo kratkoročne depozite in kratkoročno dana posojila drugim.

Pretežni del **kratkoročnih poslovnih terjatev** znašajo kratkoročne poslovne terjatev do kupcev (44.850 tisoč €).

Kratkoročne aktivne časovne razmejitve so pripoznane v vrednosti 2.649 tisoč €. V največji meri predstavljajo nezaračunane prihodke v višini nastalih direktnih stroškov, za katere se pričakuje, da jih bo mogoče pokriti.

Delež **kapitala** v celotnih obveznostih do virov je ostal na enaki ravni kot na primerljivi bilančni dan, in sicer je 37-odstoten. Gibanje posameznih postavk kapitala je predstavljeno v izkazu vseobsegajočega donosa in v izkazu gibanja kapitala.

Na dan bilance stanja ima skupina 3.393 tisoč € **neizkoriščenih dolgoročnih rezervacij in pasivnih časovnih razmejitev**. Pretežni del postavke predstavljajo rezervacije za pokojnine in podobne obveznosti.

99 % vseh **dolgoročnih obveznosti** predstavljajo dolgoročne finančne obveznosti, ki so na dan bilance stanja pripoznane z vrednostjo 144.687 tisoč € in so za 59 % višje kot na primerjalni bilančni presečni dan predvsem iz naslova reprogramiranja kratkoročnih kreditov v dolgoročne kredite v višini 51.510 tisoč €. Povečala se je tudi njihova udeležba v virih financiranja, in sicer za 10 odstotnih točk, tako da predstavljajo 33 % vseh obveznosti do virov sredstev.

Kratkoročne finančne obveznosti skupine z vrednostjo 79.823 tisoč € sestavljajo predvsem prejeta posojila.

Kratkoročne poslovne obveznosti znašajo 42.107 tisoč € 76 % teh obveznosti predstavljajo obveznosti do dobaviteljev.

2. RAČUNOVODSKO POROČILO ZA OBVLADUJOČO DRUŽBO INTEREUROPA d.d

2.1. Računovodski izkazi obvladujoče družbe Intereuropa d.d.

IZKAZ POSLOVNEGA IZIDA DRUŽBE INTEREUROPA od 1. 1. do 30.06.2009

v 000 EUR	januar -junij 2009	januar - junij 2008	I 09/08
ČISTI PRIHODKI OD PRODAJE	52.153	73.321	71
DRUGI POSLOVNI PRIHODKI	310	300	103
STROŠKI BLAGA, MATERIALA IN STORITEV	38.910	56.754	69
STROŠKI DELA	12.014	12.166	99
ODPISI VREDNOSTI	2.968	2.727	109
a) Amortizacija in drugi odpisi neopredmetenih dolgoročnih sredstev in opredmetenih osnovnih sredstev	2.337	2.334	100
b) Odpisi in popravki vrednosti obratnih sredstev	631	393	161
DRUGI POSLOVNI ODHODKI	680	846	80
POSLOVNI IZID IZ POSLOVANJA	-2.109	1.128	-
FINANČNI PRIHODKI IZ DELEŽEV	1.786	3.497	51
FINANČNI PRIHODKI IZ DANIH POSOJIL IN FINANČNIH OBVEZNOSTI	3.046	2.094	145
FINANČNI PRIHODKI IZ POSLOVNIH TERJATEV	239	248	97
FINANČNI ODHODKI IZ OSLABITVE IN ODPISOV FINANČNIH NALOŽB	144	94	154
FINANČNI ODHODKI IZ FINANČNIH OBVEZNOSTI	3.677	3.592	102
FINANČNI ODHODKI IZ POSLOVNIH OBVEZNOSTI	17	97	18
POSLOVNI IZID IZ REDNEGA POSLOVANJA	-876	3.184	-
POSLOVNI IZID IZ USTAVLJENEGA POSLOVANJA	2.239	0	-
Davek od dobička	123	31	397
Odloženi davki	22	31	71
CISTI POSLOVNI IZID OBRACUNSKEGA OBDOBJA	1.218	3.122	39
Osnovni in prilagojeni čisti dobiček na delnico (v EUR)	0,15	0,40	39

IZKAZ VSEOBSEGAJOČEGA DONOSA DRUŽBE INTEREUROPA d.d. od 1. 1. do 30.06.2009

v 000 EUR	januar -junij 2009	januar - junij 2008	I 09/08
Čisti poslovni izid obračunskega obdobja	1.218	3.122	39
Drugi vseobsegajoči donos	170	-781	-
Neto sprememba poštene vrednosti za prodajo razpoložljivih finančnih sredstev	199	-1.086	-
Odloženi davki v presežku iz prevrednotenja finančnih naložb	-29	305	-
Celotni vseobsegajoči poslovni donos	1.388	2.341	59

BILANCA STANJA DRUŽBE INTEREUROPA d.d. na dan 30.06.2009

v 000 EUR	30.6.2009	31.12.2008	I 09/08
SREDSTVA	360.955	359.850	100
DOLGOROČNA SREDSTVA	251.034	245.879	102
Neopredmetena sredstva in dolgoročne aktivne časovne razmejitve	4.834	4.074	119
Opredmetena osnovna sredstva	107.907	109.650	98
Naložbene nepremičnine	6.572	7.081	93
Dolgoročne finančne naložbe	130.843	124.400	105
Odložene terjatve za davek	877	674	130
KRATKOROČNA SREDSTVA (BREZ AČR)	108.590	108.844	100
Sredstva za prodajo in ustavljeno poslovanje	3.571	3.571	100
Zaloge	33	35	93
Kratkoročne finančne naložbe	73.438	71.575	103
Kratkoročne poslovne terjatve	31.452	33.584	94
Denarna sredstva	97	79	122
KRATKOROČNE ČASOVNE RAZMEJITVE (AČR)	1.331	5.127	26
KRATKOROČNA SREDSTVA (Z AČR)	109.921	113.971	96
OBVEZNOSTI DO VIROV SREDSTEV	360.955	359.850	100
KAPITAL	153.700	152.312	101
Vpoklicani kapital	32.976	32.976	100
Kapitalske rezerve	49.403	49.403	100
Rezerve iz dobička	11.096	11.096	100
Presežek iz prevrednotenja	1.018	847	120
Preneseni čisti poslovni izid	57.989	54.905	106
Čisti poslovni izid poslovnega leta	1.218	3.085	39
REZERVACIJE IN DOLGOROČNE PASIVNE ČASOVNE RAZMEJITVE	1.969	1.976	100
DOLGOROČNE OBVEZNOSTI	116.046	63.246	183
Dolgoročne finančne obveznosti	115.792	62.412	186
Dolgoročne poslovne obveznosti	0	834	-
Odložene obveznosti za davek	254	0	-
KRATKOROČNE OBVEZNOSTI	89.240	142.316	63
Kratkoročne finančne obveznosti	67.419	115.687	58
Kratkoročne poslovne obveznosti	21.821	26.629	82

IZKAZ FINANČNEGA IZIDA DRUŽBE INTEREUROPA d.d. v obdobju od 1.1. do 30.6.2009

v 000 EUR	januar -junij 2009	januar -junij 2008
Finančni tokovi pri poslovanju		
Postavke izkaza poslovnega izida	4.858	1.102
Poslovni prihodki (razen za prevrednotenje) in finančni prihodki iz poslovnih terjatev	54.814	73.722
Poslovni odhodki brez amortizacije in dolgoročnih rezevacij (razen za prevrednotenje) in finančni odhodki iz poslovnih obveznosti	-51.554	-69.713
Davki iz dobička in drugi davki, ki niso zajeti v poslovnih odhodkih	1.598	-2.907
Spremembe čistih obratnih sredstev (in časovnih razmejitev, rezervacij ter odloženih terjatev in obveznosti za davek) poslovnih postavk bilance stanja	1.562	-2.645
Začetne manj končne poslovne terjatve in aktivne časovne razmejitve	6.335	-3.842
Začetne manj končne zaloge	2	6
Končni manj začetni poslovni dolgovi in rezervacije	-4.775	1.191
Prebitek izdatkov oziroma prejemkov pri poslovanju	6.420	-1.543
Finančni tokovi pri naložbenju		
Prejemki pri naložbenju	6.120	3.239
Prejemki od dobljenih obresti, ki se nanašajo na naložbenje	319	335
Prejemki od deležev v dobičku drugih	1.345	907
Prejemki od odtujitve neopredmetenih sredstev in dolgoročnih aktivnih razmejitev	16	0
Prejemki od odtujitve opredmetenih osnovnih sredstev in naložbenih nepremičnin	337	1.321
Prejemki od odtujitve dolgoročnih finančnih naložb	4.103	676
Izdatki pri naložbenju	-13.953	-32.141
Izdatki za pridobitev neopredmetenih dolgoročnih sredstev	-848	-557
Izdatki za pridobitev opredmetenih osnovnih sredstev in naložbenih nepremičnin	-591	-7.201
Izdatki za pridobitev dolgoročnih finančnih naložb	-9.729	-394
Izdatki od povečanja kratkoročnih finančnih naložb	-2.785	-23.989
Prebitek izdatkov pri naložbenju	-7.833	-28.902
Finančni tokovi pri financiranju		
Prejemki pri financiranju	34.584	36.496
Prejemki od prejetih dolgoročnih posojil	26.754	22.284
Prejemki od povečanja prejetih kratkoročnih posojil	7.830	14.212
Izdatki pri financiranju	-33.152	-5.922
Izdatki za obresti, ki se nanašajo na financiranje	-4.277	-3.556
Izdatki za izplačila dividend in drugih deležev v dobičku	-3	-3
Izdatki za vračila dolgoročnih posojil	-28.872	-2.363
Izdatki iz zmanjšanja prejetih kratkoročnih posojil	0	0
Prebitek prejemkov pri financiranju	1.432	30.574
Čisto povečanje/zmanjšanje denarnih sredstev	19	129
Učinek valutnih tečajev	-1	-4
Denarna sredstva na začetku obdobja	79	86
Denarna sredstva na koncu obdobja	97	211

IZKAZ GIBANJA KAPITALA DRUŽBE INTEREUROPA d.d. v obdobju od 1.1.2009 do 30.6.2009

v 000 EUR	Osnovni kapital	Kapitalske rezerve	Zakonske rezerve	Rezerve za lastne delnice	Lastne delnice	Presežek iz prevrednotenja	Preneseni čisti poslovni izid	Čisti poslovni izid poslovnega leta	Skupaj kapital
Začetno stanje 1. 1. 2009	32.976	49.403	11.096	180	-180	847	54.905	3.085	152.312
Celoten vseobsegajoči donos	0	0	0	0	0	170		1.218	1.388
Prenos čistega poslovnega izida v preneseni čisti poslovni izid	0	0	0	0	0	0	3.085	-3.085	0
Končno stanje 30. 6. 2009	32.976	49.403	11.096	180	-180	1.017	57.990	1.218	153.700

IZKAZ GIBANJA KAPITALA DRUŽBE INTEREUROPA d.d. v obdobju od 1.1.2008 do 30.6.2008

v 000 EUR	Osnovni kapital	Kapitalske rezerve	Zakonske rezerve	Presežek iz prevrednotenja	Preneseni čisti poslovni izid	Čisti poslovni izid poslovnega leta	Skupaj kapital
Začetno stanje 1. 1. 2008	32.976	49.403	11.096	6.007	40.262	19.383	159.127
Celoten vseobsegajoči donos	0	0	0	-781		3.122	2.341
Prenos čistega poslovnega izida v preneseni čisti poslovni izid	0	0	0	0	19.383	-19.383	0
Končno stanje 30. 6. 2008	32.976	49.403	11.096	5.226	59.645	3.122	161.468

2.2. Pojasnila k računovodskim izkazom obvladujoče družbe Intereuropa d.d.

a) Pojasnila k IZKAZU POSLOVNEGA IZIDA

Čisti prihodki od prodaje znašajo 52.153 tisoč € V primerjavi z enakim obdobjem preteklega leta so nižji za 21.168 tisoč € medtem ko so stroški blaga, materiala in storitev nižji za 17.844 tisoč €

Stroški dela so pripoznani v obračunanih zneskih, ki so nižji od lanskega primerjalnega obdobja za odstotek, k čemur je največ prispevalo zmanjšanje drugih stroškov dela.

Odpisi vrednosti so se povečali za 9 %, k čemur so prispevali predvsem odpisi in popravki vrednosti obratnih sredstev s povečanjem vrednosti za 238 tisoč €

Poslovni izid iz poslovanja v letošnjem prvem polletju znaša – 2.109 tisoč € in je nižji za 3.237 tisoč € od primerljivega lanskega polletnega poslovnega izida iz poslovanja k čemur je prispeval učinek večjega zmanjšanja prihodkovnih kategorij kakor odhodkovnih kategorij.

Finančni prihodki iz deležev višini 1.786 tisoč € vsebujejo prihodke iz deležev družb v skupini (1.056 tisoč €), prihodke iz deležev v pridruženih družbah (109 tisoč €), prihodke iz dividend in kapitalskih dobičkov (21 tisoč €) in prihodke iz finančnih instrumentov po poštenu vrednosti skozi poslovni izid (600 tisoč €). **Finančni prihodki iz posojil** pa večji za 952 tisoč € na račun višjih prihodkov iz posojil, danim družbam v skupini.

Finančni odhodki se v glavnem nanašajo na odhodke iz posojil, prejetih od bank.

Učinek finančnih prihodkov in odhodkov na poslovni izid letošnjem prvem polletju znaša 1.233 tisoč €, medtem ko je v primerljivem obdobju znašal 2.056 tisoč €

Poslovni izid iz rednega poslovanja znaša -876 tisoč €

V prvem polletju smo odtujili del podjetja v okviru filiale UPS in ga prikazali kot ustavljeno poslovanje. **Poslovni izid iz ustavljenega poslovanja** je pripoznan v višini 2.239 tisoč €

Ob upoštevanju odhodkov za davek od dobička in odloženih davkov je obvladujoča družba koncerna Intereuropa v prvem polletju letošnjega leta ustvarila **čisti poslovni izid** v višini 1.218 tisoč €

b) Pojasnila k IZKAZU VSEOBSEGAJOČEGA DONOSA

Poslovni izid, v višini 1.218 tisoč € se v obravnavanem obdobju izboljša za neto učinek prevrednotenja na pošteno vrednost za prodajo razpoložljivih finančnih sredstev (za 170 tisoč €) in tako znaša celotni vseobsegajoči donos 1.388 tisoč €

c) Pojasnila k BILANCI STANJA

Dolgoročna sredstva predstavljajo 70 % vseh sredstev in so v primerjavi s presečnim dnem primerjalnega leta večja za 5.155 tisoč € predvsem na račun dokapitalizacij odvisnih družb in danih dolgoročnih posojil odvisnim družbam.

Opredmetena osnovna sredstva predstavljajo 30 % vseh sredstev, v primerjavi s primerjalnim presečnim stanjem kažejo zmanjšanje za 2 % na kar ima vpliv večja amortizacija od vrednosti novih vlaganj.

Dolgoročne finančne naložbe

Dokapitalizacija družbe OOO Intereuropa East, Moskva v višini 3.330 tisoč € iz naslova dolgoročnih posojil, namenjenih dokapitalizaciji, je vplivala na povečanje naložbe v odvisno družbo in zmanjšanje danih posojil odvisni družbi. Na povečanje dolgoročnih finančnih naložb pa je v glavnem vplivala dokapitalizacija družbe Intereuropa Transport d.o.o. v višini 1.100 tisoč € in odobritve posojil odvisnim družbam v višini 5.250 tisoč €.

Pri kratkoročnih sredstvih (z AČR) beležimo zmanjšanje za 4 %. Na to je vplivalo povečanje kratkoročnih terjatev v skupini za obresti (za 2.800 tisoč €) in posojil odvisnim družbam (za 5.250 tisoč €) ter zmanjšanje terjatev do drugih kupcev (za 2.849 tisoč €) in aktivnih časovnih razmejitev (za 3.796 tisoč €).

Kapital izraža lastniško financiranje družbe in je z vidika družbe njena obveznost do lastnikov. Na dan 30.6.2009 znaša 43 % vseh obveznosti do virov sredstev.

Na dan bilance stanja ima družba še 1.969 tisoč € neizkoriščenih **dolgoročnih rezervacij in pasivnih časovnih razmejitev**. Pretežni del predstavljajo rezervacije za pokojnine in podobne obveznosti.

Dolgoročne finančne obveznosti so pripoznane v višini 115.792 tisoč € in se v pretežni višini nanašajo na dolgoročne finančne obveznosti do bank (113.944 tisoč €). Povečale so se iz naslova reprogramiranja kratkoročnih kreditov v dolgoročne kredite v višini 51.510 tisoč €.

Kratkoročne finančne obveznosti v višini 67.419 tisoč € sestavljajo prejeti kratkoročni krediti.

Kratkoročne poslovne obveznosti znašajo 21.821 tisoč € in se v pretežnem delu nanašajo na obveznosti do dobaviteljev.

E. ZAKLJUČEK

Prvo polletje leta 2009 je bilo v znamenju upada gospodarske aktivnosti in obsega svetovne trgovine. Na trgu logističnih storitev so se zaradi zmanjševanja obsega blagovnih tokov stopnjevali pritiski na prodajne cene, kar lahko prenesejo le močni ponudniki s široko paleto storitev, vpeti v globalne oskrbovalne verige. Na take razmere se logistična podjetja prilagajajo z načrtnim obvladovanjem stroškov in ukrepi za zagotavljanje pozitivnega denarnega toka. Iz objavljenih polletnih rezultatov nekaterih logističnih ponudnikov je razvidno, da so prodajni rezultati drugega trimesečja še nekoliko slabši od prvega in praviloma do konca leta 2009 ne pričakujejo vidnejših izboljšav.

V koncernu Intereuropa smo v polletnem obdobju ustvarili za 96,8 milijonov € **čistih prihodkov od prodaje** in za načrtovanim prodajnim rezultatom zaostali za 28 odstotkov. Največja odstopanja od načrtov beležimo na kopenskem prometu in na produktu avtomobilske logistike (interkontinentalni promet). V primerjavi z enakim obdobjem leta 2008 so letošnji čisti prihodki od prodaje za 27 odstotkov nižji.

Naložbe v osnovna sredstva koncerna v obdobju so znašale 12,8 milijona € Tri četrtine teh sredstev je bilo vloženi v zaključek izgradnje logističnega centra Čehov, kjer je bilo v ospredju dokončanje in opremljanje skladiščnih zmogljivosti za čimprejšnji pričetek opravljanja skladiščnih storitev. Po spremembah v upravi se je ta seznanila s stanjem investicije v Moskvi. Ostale investicije v osnovna sredstva so izvedene le v skladu likvidnostnih zmožnosti posamezne družbe ter dodatne upravičenosti konkretne investicije.

V polletnem obdobju 2009 smo na ravni koncerna beležili 6,5 milijonov € **poslovnega izida pred obrestmi, davki in amortizacijo** in s tem dosegli 42 odstotkov njegove načrtovane vrednosti. Direktne stroške smo uspešno prilagajali zmanjšanemu obsegu poslovanja, saj je bilo njihovo znižanje še nekoliko večje od upada prodaje. Tako se je njihov delež v čistih prihodkih od prodaje znižal za 5 odstotnih točk. Na drugi strani pa so posredni stroški zaradi svojega velikega fiksnega dela skupaj s porastom odhodkov iz naslova popravka vrednosti terjatev obremenili **poslovni izid iz poslovanja**, ki je bil ob polletju negativen in je znašal -0,9 milijona € Načrtovan izid iz poslovanja tako ni bil dosežen, najvišji zaostanek za planom pa smo beležili v obvladujoči družbi Intereuropa d.d. (-5,5 milijona €).

V prvem polletju 2009 so finančni odhodki za 3,9 milijona € presegli finančne prihodke. Poleg tega smo ustvarili dobiček pri prenosu dela obvladujoče družbe Intereuropa d.d. (Filiala UPS) na novo družbo koncerna UPS v višini **2,2 mio €** kar je v računovodskih izkazih izkazano v **poslovnem izidu iz ustavljenega poslovanja**. Po odbitju davkov je bil **čisti poslovni izid** obdobja negativen in je znašal -3,1 milijona €

Dne 10. junija 2009 sta na čelo družbe in koncerna Intereuropa stopila Ernest Gortan kot predsednik uprave in Marko Jazbec kot njegov namestnik, ki bosta v 60 dneh od imenovanja izoblikovala in predlagala nadzornemu svetu celovit program ukrepov za ureditev organizacijskih, kadrovskih, poslovno-finančnih ter razvojnih pogledov s ciljem stabilnega in profitabilnega poslovanja družbe Intereuropa d.d. in koncerna Intereuropa v celoti. V okviru tega programa se bo uprava po potrebi opredelila za tretjega oz. četrtega člana uprave ter ga predlagala nadzornemu svetu družbe.

Koncern Intereuropa se je znašel v najtežjem poslovnem in finančnem položaju doslej. Uprava Intereurope ima zato trden namen in zavezo do kupcev, zaposlenih, delničarjev in bank, da izvede intenzivno in celovito sanacijo ter prestrukturiranje koncerna in hkrati do konca letošnjega leta izdelata nov Strateški poslovni načrt koncerna za obdobje 2010-2014.

INTEREUROPA d.d.
predsednik uprave
Ernest Gortan

