
KONCERN INTEREUROPA

Intereuropa, Globalni logistični servis, delniška družba

*Nerevidirano poročilo o
poslovanju koncerna
INTEREUROPA v obdobju
januar - september 2010*



Intereuropa[®]

Globalni logistični servis

Skladno z določili Zakona o trgu finančnih instrumentov družba INTEREUROPA d.d. objavlja Nerevidirano poročilo o poslovanju koncerna Intereuropa v obdobju januar – september 2010.

Nerevidirani konsolidirani in nekonsolidirani računovodski izkazi so pripravljene v skladu z Mednarodnimi standardi računovodskega poročanja.

Poročilo je na vpogled na sedežu družbe INTEREUROPA d.d., Vojkovo nabrežje 32, 6504 Koper.

Nerevidirano poročilo o poslovanju koncerna Intereuropa v obdobju januar – september 2010 bo objavljeno tudi na spletnih straneh družbe INTEREUROPA d.d. www.intereuropa.si od dne 18.11.2010.

V S E B I N A

A. UVOD	3
B. POSLOVNO POROČILO	8
1. POSLOVANJE KONCERNA INTEREUROPA	8
1.1. <i>Prodajni dosežki</i>	8
1.2. <i>Finančni rezultat poslovanja</i>	14
1.3. <i>Naložbe v osnovna sredstva</i>	15
1.4. <i>Upravljanje s človeškimi viri</i>	15
1.5. <i>Celovita kakovost poslovanja</i>	18
1.6. <i>Ustvarjanje vrednosti za lastnike</i>	20
2. POSLOVANJE DRUŽBE INTEREUROPA D.D.	23
3. POSLOVANJE ODVISNE DRUŽBE OOO INTEREUROPA-EAST, MOSKVA	24
C. RAČUNOVODSKO POROČILO	26
1. RAČUNOVODSKO POROČILO ZA SKUPINO INTEREUROPA	27
1.1. <i>Temeljni računovodski izkazi skupine Intereuropa</i>	27
1.2. <i>Pojasnila k računovodskim izkazom skupine Intereuropa</i>	29
2. RAČUNOVODSKO POROČILO ZA OBLADUJOČO DRUŽBO INTEREUROPA D.D.....	34
2.1. <i>Temeljni računovodski izkazi obvladujoče družbe Intereuropa d.d.</i>	34
2.2. <i>Pojasnila k računovodskim izkazom obvladujoče družbe Intereuropa d.d.</i>	36
D. ZAKLJUČEK	40

A. UVOD

Počasno in negotovo oživiljanje gospodarske aktivnosti na trgih koncerna Intereuropa je sredi letošnjega leta vplivalo na izboljšanje prodajnih rezultatov na nekaterih področjih poslovanja. Tako smo na ravni koncerna v devetih mesecih leta 2010 ustvarili za 139,7 milijonov € prihodkov od prodaje, pri čemer smo za načrtovano prodajo zaostali za 7 odstotkov. V primerjavi s primerljivim prodajnim rezultatom leta 2009 smo obdobje zaključili z 2 odstotka nižjo prodajo. Še vedno smo najbolje poslovali na poslovnem področju kopenskega prometa, na največ težav pa smo naleteli pri uresničevanju prodajnih načrtov pri storitvah avtomobilske logistike. V obvladujoči družbi Intereuropa d.d. smo v enakem obdobju dosegli 71,1 milijonov € prihodkov od prodaje in zabeležili 4-odstotni upad glede na lansko obdobje in plan.

Hkrati smo z optimizacijo poslovanja, krčenjem stroškov in dezinvestiranjem uspeli izboljšati izid iz poslovanja tudi ob izločitvi prodaje nepremičnin in ostalih enkratnih dogodkov. Na ravni koncerna smo obdobje zaključili z 8,2 milijona € izida iz poslovanja in minimalnim čistim dobičkom, v obvladujoči družbi pa s 5,5 milijona € izida iz poslovanja ter 1,0 milijona € čistega dobička.

Osnovni podatki družbe

Obvladujoča družba	Intereuropa, Globalni logistični servis, delniška družba
Skrajšano ime	Intereuropa d.d.
Država obvladujoče družbe	Slovenija
Sedež obvladujoče družbe	Vojkovo nabrežje 32, 6000 Koper
Matična številka	5001684
Davčna številka	56405006
Transakcijski račun	03135-1005943869 pri SKB banki d.d. 04750-0001009045 pri Novi KBM d.d. 07000-0001069709 pri Gorenjski banki d.d. 10100-0000006785 pri Banki Koper d.d. 24203-9002718580 pri Raiffeisen Banki d.d. 29000-0001836455 pri UniCredit banki Slovenija d.d.
Vpis v sodni register	Registrirano pri Okrožnem sodišču v Kopru, številka vložka 1/00212/00
Osnovni kapital družbe	32.976.185,11 €
Število izdanih in vplačanih delnic	7.902.413 kosovnih delnic
Kotacija delnic	Delnice IEKG kotirajo v Prvi borzni kotaciji Ljubljanske borze.
Uprava	mag. Ernest Gortan, predsednik uprave Tatjana Vošinek Pucer, namestnica predsednika uprave
Predsednik nadzornega sveta	Bruno Korelič
Koncern Intereuropa	
Število zaposlenih	2.330 zaposlenih
Vozni park	459 lastnih kamionov in ostalih dostavnih vozil
Skupne skladiščne površine	261.400 m ² lastnih skladiščnih površin
Skupna površina zemljišč	2.198.600 m ² zemljišč
Članstvo v medn. organizacijah	FIATA, IATA, FETA, FONASBA, BIMCO, IRU
Dokazi kakovosti	certifikat ISO 9001:2008: <ul style="list-style-type: none"> o Intereuropa d.d., o Intereuropa, logistične usluge, d.o.o., Zagreb, o Intereuropa Transport d.o.o., Koper, o Interagent d.o.o., o Intereuropa, Transport & Spedition, GmbH, Troisdorf o Intereuropa RTC d.d. Sarajevo
Lastna poslovna mreža	Slovenija, Hrvaška, Srbija, Kosovo, Bosna in Hercegovina, Makedonija, Nemčija, Francija, Ukrajina, Rusija, Črna gora, Albanija

Pomembnejši dogodki v obdobju januar – september 2010:

Januar

- 8. januarja je uprava družbe skladno s sklepom o pripravi in vložitvi tožbe za povrnitev škode, sprejetim na 21. skupščini delničarjev družbe, vložila tožbo zoper nekdanjo upravo družbe Intereuropa d.d.

Februar

- Februarja smo skupino treh bank, s katerimi smo v aprilu leta 2009 podpisali pogodbo za dolgoročni »club deal kredit« za financiranje izgradnje logističnega centra Čehov-Moskva, zaprosili za podaljšanje moratorija na odplačevanje glavnice za eno leto.

Marec

- 5. marca smo v skladu s predhodno potrjenim programom ukrepov uprave, ki predvideva odprodajo poslovno nepotrebne premoženja prodali nepremičnino na Šmartinski c. 134/b v Ljubljani.
- 17. marca se je nadzorni svet seznanil s »Strateškim poslovnim načrtom koncerna Intereuropa za obdobje 2010–2014«, ki ga je pripravila uprava družbe Intereuropa d.d.
- 23. marca je uprava družbe Intereuropa d.d. kot edini družbenik družbe Intereuropa IT, d.o.o., Koper, sprejela sklep o soglasju k pripojitvi družbe Intereuropa IT, d.o.o., Koper, k matični družbi Intereuropa d.d.
- Marca smo pristopili k oblikovanju sindikata petih bank z namenom reprogramiranja obstoječih kratkoročnih kreditov v dolgoročni kredit. Pogodba še ni podpisana, ponudba pa predvideva refinanciranje kratkoročnih kreditov na štiri leta z moratorijem na odplačilo glavnice na eno leto.

April

- 19. aprila je nadzorni svet družbe Intereuropa d.d. sprejel revidirano Letno poročilo koncerna Intereuropa za poslovno leto 2009. Na isti seji sta NS in uprava družbe sprejela »Politiko upravljanja družbe Intereuropa d.d.«, skladno s Kodeksom o upravljanju javnih delniških družb.
- 29. aprila je Intereuropa pridobila status pooblaščenega gospodarskega subjekta AEO (»Authorised Economic Operator«), ki za Intereuropo pomeni poenostavitev in hitrejšo izvedbo formalnih carinskih postopkov, s tem pa tudi hitrejšo dostavo blaga prejemnikom izven in znotraj Evropske skupnosti.
- 30. aprila je bila zaposlenim izplačana udeležba pri dobičku družbe za poslovno leto 2008.

Maj

- 11. maja se je Intereuropa predstavila na Dnevu slovenskega kapitalskega trga v organizaciji Ljubljanske borze in v sodelovanju s KDD in borznimi člani v Ljubljani odvil »Dan slovenskega kapitalskega trga«, na katerem so slovenska podjetja iz Prve borzne kotacije vlagateljem predstavila svoje rezultate, načrte in pričakovanja za prihodnost.
- 24. maja je družba Intereuropa d.d. skladno s predhodno potrjenim programom ukrepov uprave, ki predvideva odprodajo poslovno nepotrebne premoženja, odsvojila nepremičnino na Letališki c. 25 v Ljubljani.
- 24. maja je nadzorni svet obravnaval poročilo uprave o poslovanju koncerna Intereuropa v prvem trimesečju leta 2010. Imenoval je namestnico predsednika uprave družbe Intereuropa d.d., Tatjano Vošinek Pucer, ki ji je podeljen petletni mandat.

Junij

- 1. junija smo dosedanjo hčerinsko družbo Intereuropa IT, informacijska tehnologija, d.o.o. pripojili k matični družbi Intereuropa d.d.
- 23. junija smo v koprskem delu koncerna organizirali dan odprtih vrat, posebej namenjen otrokom naših sodelavk in sodelavcev od 5. do 10. leta starosti.

Julij

- 01. julija je na sedežu družbe potekala 22. skupščina delničarjev družbe Intereuropa d.d., na kateri so se delničarji seznanili s predstavitvijo letnega poročila koncerna Intereuropa za leto 2009, sklepali o podelitvi razrešnice nadzornemu svetu in upravi ter o spremembah Statuta družbe. Imenovali so pooblaščenca revizijsko družbo za leto 2009.
- 01. julija je bila ukinjena PE Sežana; oddelki, ki so spadali pod to PE in niso ukinjeni, so del Poslovalnice Vrtojba.

Avgust

- 29. avgusta je nadzorni svet obravnaval poslovanje koncerna v prvem polletju leta 2010. Poleg tega sta uprava in nadzorni svet sprejela skupno stališče do morebitne ustanovitve

logističnega holdinga, ki je bilo javno objavljeno na spletnih straneh Ljubljanske borze in dostavljeno vsem medijem.

September

- Intereuropa je bila v času od 8. do 15. septembra 2010 prisotna na 43. Mednarodnem obrtnem sejmu, kjer smo na lastnem razstavnem prostoru predstavili celotno koncernsko ponudbo.
- Predstavniki Intereurope so se 13. septembra na Brdu pri Kranju udeležili konference, kjer je bil predstavljen predlog oblikovanja slovenskega logističnega holdinga.
- Zaposleni Intereurope so v poletnih mesecih donirali igrače, oblačila, obutev, šolske potrebščine in drugo opremo za pomoč otrokom iz socialno ogroženih družin ter jo 27. septembra slavnostno predali društvu Čebelica.

Pomembnejši dogodki po zaključku obdobja:

- Vodstveni in vodilni delavci so se 14. oktobra zbrali na letni konferenci Intereurope, kjer so pregledali trenutno poslovanje koncerna in planska izhodišča za leto 2011.
- V začetku novembra smo v družbi Intereuropa d.d. vzpostavili nove spletne strani.

Strateške usmeritve koncerna Intereuropa

Vizija

Postati vrhunski ponudnik celovitih logističnih rešitev.

Poslanstvo

Poslanstvo koncerna Intereuropa je zadovoljevanje potreb po logističnih storitvah in nudenje optimalnega delovanja oskrbovalnih verig v popolno zadovoljstvo kupcev, ob tem pa na družbeno odgovoren način ustvarjati vrednost za lastnike, zaposlene in druge deležnike.

Vrednote

Strokovni odnos do kupcev. Naše dejavnosti so usmerjene v vrhunsko zadovoljevanje potreb po logističnih storitvah slehernega kupca in temeljijo na sodobnem logističnem znanju.

Prilagodljivost in prožnost. Naše storitve so hitre in prirejene željam kupcev. Dosegamo jih z iznajdljivim poslovanjem in organiziranostjo.

Odgovornost. Odlikuje nas visoka odgovornost do sprejetih obveznosti in dogovorov ter do družbenega in naravnega okolja.

Timsko delo in spoštljiv odnos do sodelavcev. Kakovost naših storitev je plod dela posameznikov in odličnih strokovnih skupin. Upoštevamo različna znanja, izkušnje in poglede sodelavcev.

S svojo organizacijsko strukturo in strokovnostjo bomo uveljavili svoje konkurenčne prednosti:

- lastna mreža povezanih družb,
- vzpostavljena partnerska mreža,
- velik nabor različnih produktov in lastna infrastruktura,
- strokovno usposobljeni kadri

Strateški cilji za obdobje do leta 2014:

- Zagotovitev finančne stabilnosti prek dezinvestiranja, razdolževanja, reprogramiranja dolgov, učinkovitega upravljanja z obratnim kapitalom.
- Vzpostavitev strateškega partnerstva v družbi OOO Intereuropa - East, Moskva.
- Ohranitev in krepitev vodilnega tržnega položaja ponudnika celovitih logističnih storitev v Sloveniji in državah bivše Jugoslavije.
- Stalna optimizacija procesov na vseh segmentih poslovanja na ravni koncerna in znotraj povezanih družb.
- Pridobitev strateškega partnerja za družbo Intereuropa d.d., ki bi družbo dokapitaliziral in s tem prispeval k finančni stabilnosti koncerna, hkrati pa prispeval k razvoju naše osnovne dejavnosti.

Poslovni načrt za leto 2010

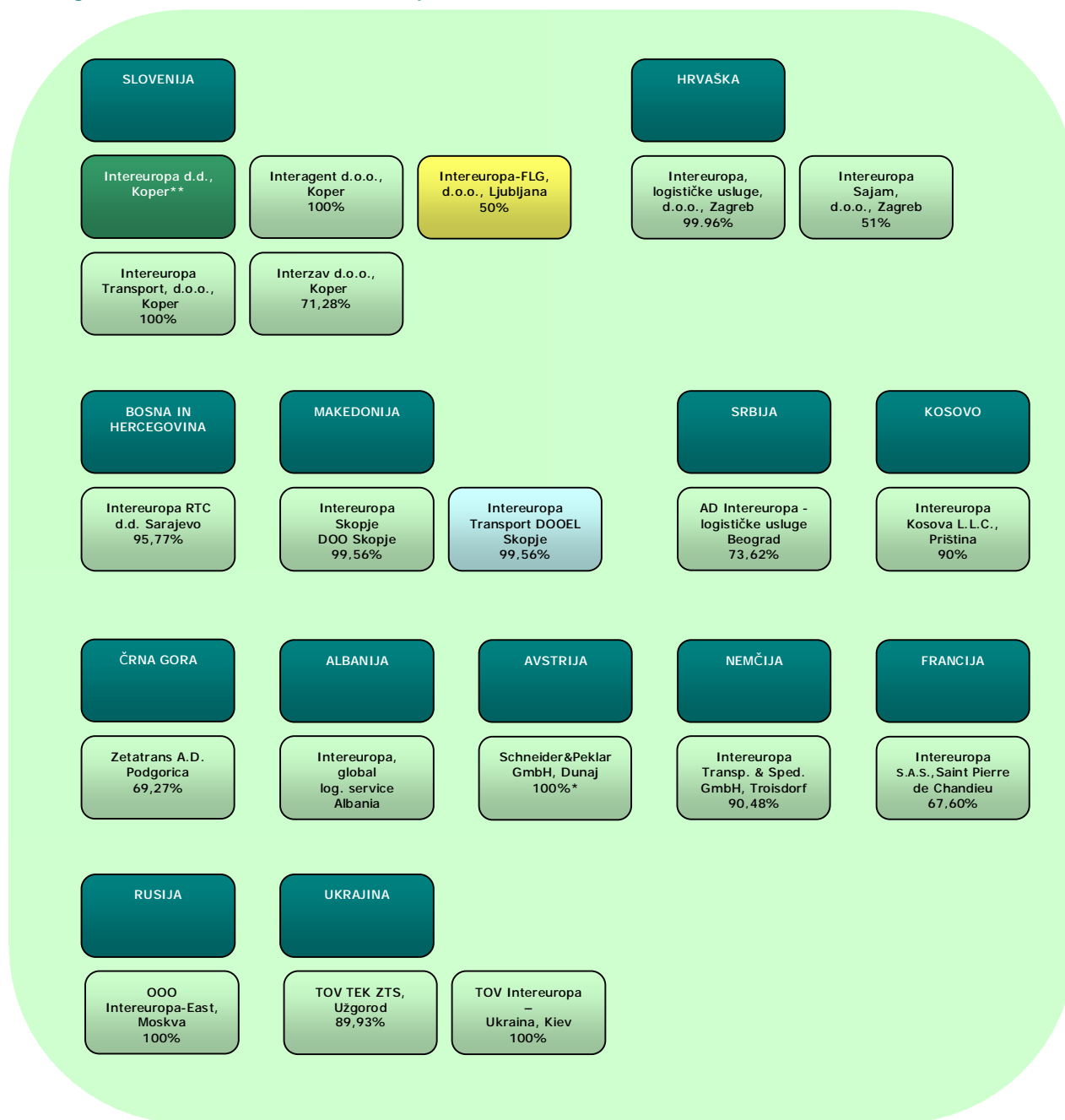
Glavna izhodišča poslovnega načrta za leto 2010:

- gospodarsko okolje: pričakujemo, da smo dosegli dno, ne pričakujemo rasti gospodarske aktivnosti, ampak stagnacijo na doseženih nivojih,
- načrtovana rast prihodkov bo dosežena z večanjem tržnih deležev, torej z novimi strankami in posli,
- finančni položaj koncerna dovoljuje le dokončanje začetih investicij,
- za zmanjšanje zadolženosti matične družbe potrebujemo lastna sredstva, ki jih bomo pridobili z odprodajo premoženja.

Ključni cilji za leto 2010:

1. Z večanjem tržnih deležev in optimizacijo vseh procesov koncerna bomo ustvarili za 200 mio € prihodkov od prodaje, kar pomeni približno 5-odstotni porast glede na predhodno leto.
2. Največjo rast pričakujemo na področju logističnih rešitev, predvsem kot posledico načrtovanega zagona skladiščne dejavnosti v Rusiji, in na kopenskem prometu, kjer načrtujemo rast predvsem z novimi posli.
3. V obvladujoči družbi bomo nadaljevali s procesom aktivnega zniževanja stroškov poslovanja.
4. V odvisni družbi Intereuropa Transport, d.o.o., Koper, bomo bistveno povečali prodajno učinkovitost.
5. S kombinacijo zniževanja stroškov in večje prodaje bomo dosegli EBITDA v višini 23,7 mio € ter 6,7 mio € poslovnega izida iz poslovanja.
6. Na področju naložb se bomo omejili na dokončanje že začetih investicij, predvsem logističnega centra Čehov-Moskva, ter minimalnih vlaganj, potrebnih za nemoteno poslovanje.
7. Proces razdolževanja obvladujoče družbe bomo pričeli z odprodajo dveh večjih nepremičnin.

Organiziranost koncerna Intereuropa



% Odstotek lastništva obvladujoče družbe

* Za družbo Schneider & Peklar GmbH, Dunaj je bil dne 18.1.2008 uveden stečajni postopek, ki je še vedno v teku.
 ** Obvladujoča družba Intereuropa d.d. je z dnem 1.6.2010 pripojila družbo Intereuropa IT d.o.o.

Slika 1: Organigram koncerna Intereuropa na dan 30.09.2010

B. POSLOVNO POROČILO

1. POSLOVANJE KONCERNA INTEREUROPA

1.1. Prodajni dosežki

Gospodarska gibanja v okolju delovanja

V prvi polovici leta 2010 smo bili priča pospešenemu okrevanju svetovnega gospodarstva, k čemur je najbolj pripomogla industrijska proizvodnja, spodbujena z rastjo svetovne trgovine. V drugem polletju se je rast gospodarske aktivnosti umirila (napoved Mednarodnega denarnega sklada 2010: 4,6-odstotna rast), kazalniki zaupanja pa nakazujejo umirjanje rasti tudi za prihodnje leto.

Gospodarstva evrskega območja v naših pomembnejših trgovinskih partnericah so v drugem trimesečju dosegla višjo rast BDP od pričakovane. Najpomembneje je na okrevanje evrskega območja vplivalo tuje povpraševanje, ki ga je v drugem četrtletju dodatno spodbudila nižja vrednost evra. Postopno umikanje protikriznih spodbud in napovedani javnofinančni varčevalni ukrepi v številnih državah EU so v zadnjih mesecih hkrati vplivali na znižanje vrednosti kazalnikov pričakovanj, ki nakazujejo, da se v drugi polovici leta tako visoka rast ne bo nadaljevala.

Krepitev gospodarske aktivnosti v Sloveniji je letos večinoma posledica vplivov iz mednarodnega okolja. Ob krepitvi tujega povpraševanja, ki spodbudno vpliva na rast dodane vrednosti v izvozno usmerjenih dejavnostih, pričakujemo letos 7-odstotno rast izvoza. Rast ostaja omejena pretežno na krepitev izvoza blaga in z njim povezano rastjo izvoza nekaterih storitev (zlasti transportnih), medtem ko je izvoz ostalih storitev naraščal skromneje oz. upadel. V povezavi s krepitvijo izvoznega povpraševanja bodo najvišjo rast dodane vrednosti letos dosegle predelovalne dejavnosti (7%) ter dejavnost prometa, skladiščenja in zvez (5%). Po drugi strani pa skromna domača potrošnja ne bo presegla lanske, predvsem zaradi težav v gradbeništvu, dostopnosti do virov financiranja, plačilne nediscipline in razmer na trgu dela.

V državah s področja nekdanje Jugoslavije je okrevanje gospodarstev zaradi šibkejšega industrijskega sektorja, nizke zunanje konkurenčnosti in visoke stopnje brezposelnosti bolj nestanovitno in počasnejše. Na Hrvaškem se za letošnje leto pričakuje nadaljnje krčenje BDP, za ostale države s področja nekdanje Jugoslavije pa rahlo povišanje rasti glede na spomladanske napovedi. Po oceni mednarodnih institucij bodo ključni dejavniki okrevanja v naslednjih dveh letih rast zunanjskega povpraševanja in rast investicij, za katere pa bo ključna obnovitev kapitalskih virov iz tujine, na Hrvaškem pa so pričakovani tudi pozitivni učinki približevanja EU.

Gospodarske razmere v najpomembnejših slovenskih trgovinskih partnericah so še vedno precej negotove, kar se odraža v spremenljivih napovedih mednarodnih institucij.

Tabela 1: Napovedi gospodarskih gibanj v okolju delovanja koncerna Intereuropa

Države	Rast BDP, v %		Rast industrijske proiz., v %		Inflacija, v %		Rast izvoza, v %		Rast uvoza, v %	
	2010	2011	2010	2011	2010	2011	2010	2011	2010	2011
EU 27	1,5%	1,5%	2,7%	-	1,8%	1,7%	5,0%	5,2%	3,4%	4,6%
Slovenija	0,9%	2,5%	2,0%	-	2,8%	2,2%	7,0%	5,9%	5,6%	4,5%
Hrvaška	-1,5%	1,6%	-8,7%	1,1%	1,9%	2,8%	-8,5%	0,8%	-11,5%	0,6%
BiH	0,0%	1,0%	7,3%	-	2,4%	2,5%	3,0%	-	-1,0%	-
Makedonija	1,0%	2,0%	0,0%	-	1,9%	3,0%	5,5%	7,0%	4,0%	6,1%
Srbija	1,0%	2,0%	-7,0%	1,0%	4,6%	4,4%	-5,0%	6,0%	-8,0%	4,5%
Rusija	4,0%	4,2%	3,0%	4,0%	6,6%	7,4%	4,9%	6,3%	15,6%	10,6%
Francija	1,4%	1,4%	4,8%	2,1%	1,6%	1,6%	8,8%	4,0%	7,3%	3,6%
Ukrajina	3,7%	4,5%	7,0%	6,0%	9,8%	10,8%	7,0%	6,0%	8,4%	7,5%
Nemčija	2,5%	1,7%	-2,0%	0,8%	1,3%	1,4%	16,0%	6,9%	14,9%	5,8%
Kosovo	4,6%	5,9%	-	-	1,7%	3,2%	-	-	-	-
Črna Gora	-1,8%	4,5%	0,0%	-	0,6%	1,0%	2,0%	-	-10,0%	-
Albanija	2,6%	3,2%	3,0%	-	3,4%	2,9%	20,0%	-	13,0%	-

(-) ni razpoložljivih podatkov

VIRI:

Interim Forecast 2010, septembar 2010, Evropska komisija
 World Economic Outlook, oktober 2010, IMF
 Umar, Jesenska napoved gospodarskih gibanj 2010, oktober 2010
 Umar, Ekonomsko ogledalo, september 2010
 Izvozno okno, EIU maj 2010

Prodaja koncerna Intereuropa

V devetih mesecih poslovanja smo v koncernu Intereuropa ustvarili **139,7 milijonov € prihodkov od prodaje**, s čimer smo zmanjšali zaostanek za načrtovano ravnijo na 7 odstotkov. Ob tem smo beležili 2-odstotni upad glede na enako obdobje leta 2009.

Na poslovnem področju Kopenskega prometa, ki predstavlja največji del koncernske prodaje smo med letom izboljševali prodajni rezultat in tako do konca septembra za odstotek presegli načrtovano raven. V primerjavi z lanskoletnim obdobjem smo prodajo kopenskega prometa povečali za 11 odstotkov, kjer je največji napredek na storitvah zbirnega in cestnega prometa.

Na ostalih poslovnih področjih nismo uspeli doseči lanskoletnih in načrtovanih prodajnih rezultatov. Na področju Interkontinentalnega prometa še vedno beležimo največji 22-odstoten upad prodaje v primerjavi z enakim obdobjem lanskega leta. S prodajo teh storitev smo zaostali tudi za načrtovanimi rezultati, predvsem na prihodkih iz avtomobilske logistike, kar je posledica sprememb blagovnih tokov in upada proizvodnje v avtomobilski industriji.

Tabela 2: Prihodki od prodaje koncerna Intereuropa po poslovnih področjih v tisoč €

Poslovno področje	Jan-Sep 2010	Struktura	Indeks 2010/plan	Indeks 2010/2009
1 Kopenski promet	85.862	61%	101	111
2 Logistične rešitve	18.332	13%	85	94
3 Interkontinentalni promet	31.440	23%	80	78
4 Druge storitve	4.016	3%	96	95
SKUPAJ	139.650	100%	93	98

Tabela 3: Prihodki od prodaje koncerna Intereuropa po geografskih področjih v tisoč €

	Jan-Sep 2010	Struktura	Indeks 2010/plan	Indeks 2010/2009
1 Države EU	91.186	65%	97	98
2 Države izven EU	48.464	35%	86	100
SKUPAJ	139.650	100%	93	98

Opomba: Podatki obsegajo prihodke od prodaje ustvarjene po geografskih področjih glede na sedež posameznih družb koncerna.

V družbah koncerna znotraj Evropske unije smo v preteklem devetmesečnem obdobju ustvarili 65 odstotkov prodaje koncerna, kjer glavnino oziroma približno pol celotne prodaje predstavlja prodaja matične družbe Intereuropa d.d. Dobro tretjino prodaje storitev koncerna kupijo slovenski kupci, med ostalimi državami pa jih je največ kupcev z območja ostalih držav nekdanje Jugoslavije ter iz Rusije. V primerjavi z enakim obdobjem 2009 smo porast prodaje beležili pri slovenskih, ukrajinskih in hrvaških kupcih, največji upad pa pri ruskih kupcih.

Tabela 4: Prihodki od prodaje koncerna Intereuropa po geografskih področjih v tisoč €

	Jan-Sep 2010	Struktura	Indeks 2010/2009
1 Slovenija	48.082	34%	108
2 Hrvaška	23.994	17%	102
3 Rusija	4.232	3%	33
4 Bosna in Hercegovina	5.052	4%	89
5 Srbija	2.756	2%	92
6 Črna Gora	3.870	3%	83
7 Ostale države	51.663	37%	108
7a Ostale države EU	30.942	22%	90
7b Ostale države sveta	20.722	15%	155
SKUPAJ	139.650	100%	98

Opomba: Podatki obsegajo prihodke od prodaje ustvarjene po geografskih področjih glede na sedež kupca.

KOPENSKI PROMET

S storitvami poslovnega področja **Kopenski promet** smo v koncernu ustvarili 85,9 milijonov €, kar predstavlja 61 odstotkov prihodkov od prodaje koncerna. Skozi letošnje leto se prodajni rezultati področja izboljšujejo, tako smo v primerjavi z devetmesečjem leta 2009 presegli prodajni rezultat za 11 odstotkov ter končno presegli načrtovano raven.

V minulem obdobju je bil pri produktu **zbirni promet** obseg prihodkov od prodaje v koncernu v porastu (14 odstotkov glede na plan in 21 odstotkov glede na lansko leto). V Intereuropi d.d., kjer ustvarimo kar 87 odstotkov koncernskih prihodkov od prodaje iz zbirnega prometa, smo v obdobju presegli plan prodaje za 19 odstotkov. Preseganje plana prodaje sta beležili še družbi na Hrvaškem in na Kosovu, medtem ko so ostale družbe zaostajale za planskimi cilji. Kot posledica gospodarske recesije je prišlo na trgu do zaostitve konkurenčnih razmer, kar se odraža v zmanjševanju marž.

Na produktu **ekspresni promet** smo v tretjem trimesečju izboljšali prodajni rezultat ter v devetih mesecih prekoračili planirane prihodke od prodaje za odstotek, lanskoletno raven prodaje pa za 3 odstotke. Načrtovane prihodke od prodaje sta dosegli družbi v Sloveniji ter na Hrvaškem, kar je še posebej pozitivno upošteva, da družba na Hrvaškem ustvarja dve tretjini vseh prihodkov od prodaje, družba v Sloveniji pa še skoraj četrtno prodaje na tem produktu. Pozitivno je, da smo na ekspresnem prometu v Sloveniji presegli lanskoletne rezultate. Največji zaostanek smo beležili v Bosni in Hercegovini (-27 odstotkov), vendar se učinki sanacijskih aktivnosti v družbi že kažejo. Z aktivnostmi za sanacijo produkta smo pričeli tudi v družbi Intereuropa, logističke usluge d.o.o. Zagreb ter v obvladujoči družbi v Sloveniji, kjer želimo doseči prestrukturiranje produkta s spremembo cenovne politike, ki stimulira pridobitev kosovnih (paletnih pošiljk), z usmeritvijo na B2B kupce in optimizacijo izvedbe.

Na produktu **cestnega prometa** je bil plan prodaje presežen za 3 odstotke, doseženo v lanskem letu pa smo presegli za 16 odstotkov. Največji delež (45 odstotkov) prihodkov od prodaje na produktu cestni promet je ustvarila družba Intereuropa Transport d.o.o., ki v devetmesečnem obdobju 2010 ni dosegla plana prodaje (-10 odstotkov) ter prodaje enakega obdobja lani (-3 odstotke). Plan prodaje smo dosegli v Intereuropi Beograd, presegli pa v Intereuropi d.d., v Intereuropi, logističke usluge d.o.o. Zagreb, v Intereuropi RTC d.d. Sarajevo ter v Intereuropi Transport & Spedition GmbH, Troisdorf. Pri tem je pomemben povečan obseg poslovanja na tem produktu v PE Dravograd, prav tako pa so se začeli kazati pozitivni učinki uvedbe centralne nabavne službe v matični družbi. V letošnjem letu smo bili priča višanju cen goriva, kar je vplivalo na rast direktnih stroškov. Zaradi večanja blagovnih tokov na eni strani in nezadostnih transportnih zmogljivosti na trgu na drugi strani, pa smo priča tudi višanju cen podprevoznikov. Za planiranimi prihodki od prodaje je močno zaostala družba v Rusiji, ki je realizirala le dobro polovico načrtovane prodaje.

Pri **carinskih storitvah** na ravni koncerna smo presegli načrtovani obseg prodaje za 3 odstotke, lanskoletnega pa za 6 odstotkov. V Filiali Mejna odprava smo presegli plan prodaje za kar 39 odstotkov, lanskoletno prodajo pa celo za 35 odstotkov. Načrtovano prodajo smo presegli tudi v Intereuropi d.d., predvsem v enoti PE Dravograd. V družbah v Bosni in Hercegovini, Srbiji in Črni gori nismo uspeli doseči plana prodaje. V absolutnem znesku je najbolj zaostala družba Zetatrans Podgorica. Razloge gre iskati v zmanjšanju števila deklaracij in znižanju cen zaradi vse močnejše konkurence na trgu. Načrtovane rezultate na področju prodaje carinskih storitev pa so presegle družbe na Hrvaškem, v Prištini in Skopju.

Na produktu **železniški promet** smo beležili v devetmesečnem obdobju zaostajanje za planom prodaje. Največji zaostanek je posledica nerealizacije načrtovanih aktivnosti v družbi Intereuropa-East, Moskva (produkt se ne izvaja, kljub temu, da je bilo planirano 1,8 milijona € prodaje v obdobju januar – september 2010). Družba Intereuropa FLG d.o.o, ki je specializirana za organizacijo železniških prevozov presega plan prodaje za 27 odstotkov. Velik delež prihodkov od prodaje na tem produktu je ustvarila tudi ukrajinska družba TEK ZTS Užgorod, ki je presegla plan prodaje.

V obdobju januar-september smo na poslovnem področju kopenski promet beležili pozitiven trend rasti po mesecih ter tako presegli načrtovane prihodke od prodaje. Na trgu smo priča povečanemu obsegu blaga, kar se je pozitivno odrazilo na produktih zbirni promet in cestni prevozi. Število pošiljk se večja, žal pa se zaradi vse močnejše konkurence zmanjšujejo marže. K zmanjševanju marž prispeva

tudi dejstvo, da se vhodni stroški povečujejo, kot posledica manjšega obsega prevoznih zmogljivosti na trgu, medtem ko je te višje vhodne stroške čedalje težje prenesti na kupce, ki vršijo vse večji pritisk na nižanje transportnih in drugih logističnih stroškov.

V letošnjem letu je bilo izvedenih veliko aktivnosti z namenom večje optimizacije procesov dela in zniževanja stroškov (vpeljava centralne nabavne službe za mednarodne cestne prevoze v Intereuropi d.d., ukinitve večjega dela poslovanja na lokaciji Sežana je bila izvedena v mesecu maju). V družbah v Sloveniji, na Hrvaškem in BiH potekajo aktivnosti povezane z optimizacijo dela na produktu ekspresni promet.

LOGISTIČNE REŠITVE

V okviru poslovnega področja Logističnih rešitev smo v devetmesečnem obdobju ustvarili 18,3 milijonov € oziroma 13 odstotkov koncernskih prihodkov od prodaje. Načrtovane ravni nismo dosegli. Prodaja je bila za 15 odstotkov nižja od načrtovane, na kar so poleg gospodarske krize na trgih držav nekdanje Jugoslavije vplivali tudi močni pritiski strank na znižanje prodajnih cen, saj na naših strateških trgih še vedno obstaja presežek prostorskih kapacitet. Pričakujemo, da se bodo podobne razmere na teh trgih (Hrvaška, Bosna in Hercegovina) še nadaljevale do konca leta.

V devetih mesecih leta 2010 smo beležili za 6 odstotkov nižje prihodke od prodaje Logističnih rešitev kot v enakem obdobju lanskega leta, k čemur je botroval predvsem upad prodaje na dveh ključnih trgih tj. Slovenija in Hrvaška, ki sta najbolj pod vplivom neugodnih gospodarskih gibanj. Na obeh trgih, ki predstavljata 80-odstotni delež v prodaji logističnih rešitev so prihodki od prodaje padli za 9 odstotkov, kljub povečanju povpraševanja po skladiščnih storitvah, ki smo ga v zadnjem obdobju zaznali v Sloveniji. Na poslovanje še vedno vpliva počasno okrevanje gospodarstva po gospodarski krizi. Ob tem občutimo manjše premike v pozitivno smer pri gibanju blagovnih tokov in s tem posledično povečanje zalog blaga v skladiščih.

Tudi v ostalih državah, kjer smo prisotni s skladiščnimi kapacitetami občutimo velik padec povpraševanja po logističnih rešitvah. Prodaja družbe v Črni Gori, ki predstavlja 6-odstotni delež v strukturi prodaje logističnih rešitev, zaostaja za 7 odstotkov za lanskoletnimi rezultati. Srbska družba, ki ima 5-odstotni delež v prodaji Logističnih rešitev, se približuje lanskim ravni in sedaj beleži 4-odstotni upad. V obeh omenjenih državah so skladiščne kapacitete polne, vendar zaradi gospodarske situacije ni obrata zaloge in s tem posledično manjši izplen na produktih Logističnih rešitev.

V Sloveniji smo zaradi odprodaje skladiščnih kapacitet v Sežani in v Ljubljani (Letališka 25) prekinili prodajne aktivnosti na omenjenih kapacitetah, s čemer se je zmanjšala prodaja logističnih rešitev v Filiali Ljubljana. Slabši rezultati poslovnega področja so tudi posledica še neaktiviranih skladiščnih kapacitet v Rusiji.

Na poslovnem področju so po posameznih organizacijskih enotah v teku intenzivne komercialne aktivnosti za večje logistične posle, ki pa bodo po pričakovanjih pričele komercialne efekte prinašati proti koncu leta 2010 in v letu 2011.

INTERKONTINENTALNI PROMET

Na področju interkontinentalnega prometa smo v treh četrtletjih leta 2010 ustvarili 31,4 milijonov € prihodkov od prodaje, kar predstavlja 23 odstotkov v skupni prodaji koncerna. Za načrtovanimi prodajnimi cilji smo zaostali predvsem zaradi sprememb blagovnih tokov in upada v avtomobilski industriji. Slednje se zelo odraža na prihodke iz avtomobilske logistike. Na produktih pomorskega prometa smo presegli načrtovane cilje prihodkov od prodaje za 5 odstotkov. Najbolje smo poslovali na področju konvencionalnih tovorov, kjer smo prodajne cilje za leto 2010 presegli za 12 odstotkov. Opazen je pozitiven trend poslovanja na produktu kontejnerskih prevozov, tako smo v devetih mesecih dosegli planirane prodajne cilje. Veliko bolje oz. nad mesečnim planom posluje tudi na produktu pomorska agencija.

Pomorski promet

V devetih mesecih leta 2010 smo na storitvah pomorskega prometa v koncernu preseгли cilje prihodkov od prodaje za 5 odstotkov. Višja prodaja je odraz večjega obsega poslovanja in dela ter višjih vozlin v pomorskem transportu, vse ostrejša konkurenca in vpliv globalne krize pa krčita zasluzke. Poslovanje v slovenskem delu koncerna ostaja pomemben element, saj ta ustvari kar 93 odstotkov celotne prodaje pomorskih produktov v koncernu.

Na produktu konvencionalni tovari smo poslovali nad pričakovanji (+12 odstotkov), kar je rezultat pridobitve novih poslov in povečanega obsega podhlajenega sadja in zelenjave iz Bližnjega vzhoda ter tudi pri poslovanju s tekočimi tovari. Nad planom pri konvencionalnih tovarih je poslovala tudi družba na Hrvaškem. Tako smo v koncernu zabeležili za 14 odstotkov boljši prodajni izid kot v lanskem obdobju.

Pri produktu kontejnerji smo nad planom poslovali v Sloveniji, Ukrajini in Makedoniji ter tako uresničili načrtovane prihodke na ravni koncerna. Pri kontejnerskih prevozih je opazen povečan promet v uvozu iz Daljnega vzhoda, tako beležimo več odpoklicanih pošiljk pri polnih kontejnerjih in kontejnerjih zbirnikih. Pridobili smo tudi nove posle preko naših skladišč v Kopru. V pogovoru smo s potencialnimi novimi komitenti za nove posle preko kopskega pristanišča in pristanišča na Reki, potekajo pa tudi pogovori z ladjarji o možnostih agencijskega zastopanja v Jadranu.

Na produktu Ro-Ro se v tem letu srečujemo s težavami konkurenčnosti Ro-Ro servisa med Koprom in Dračem ter obratno, saj ladjar ne ponuja konkurenčnih pogojev, v primerjavi s kopenskimi odpremi. To se odraža tudi v odmiku od planiranih ciljev. Nedoseganje ciljnih prihodkov predvidevamo tudi v obdobju do konca leta. V vmesnem obdobju delamo na možnostih direktnih kopenskih odprem za Albanijo.

Ocenjujemo, da bomo v družbi Intereuropa d.d. na produktu pomorski promet tudi v obdobju do konca leta dobro poslovali. Dobro poslovanje pričakujemo predvsem na konvencionalnih tovarih in tudi na kontejnerskih prevozih. V zadnjem četrletju prihajamo v obdobje prevozov podhlajenih tovorov, kar bo pozitivno vplivalo na produkt klasika. Ob realizaciji nekaterih novih kontejnerskih poslov in postopni oživitvi prometa s cigaretami predvidevamo nadaljnji porast prihodkov in doseganje planskih ciljev na produktu kontejnerji. Poslovanje na polnih kontejnerjih skušamo čim bolj povezati s »hišnim« kontejnerskim ladjarjem CSAV Norasia, ki od aprila ponuja linijski servis iz Daljnega vzhoda v Koper. Ladjarja v Sloveniji agencijsko zastopa naša pomorska agencija Interagent d.o.o.

V odvisnih družbah bomo do konca leta okrepili prodajne aktivnosti in usmerjenost na pridobivanje novih klientov. Nadaljevali bomo s koncernskim pristopom pridobivanja nabavnih pogojev pri ključnih ladjarih in prek partnerske mreže.

Avtomobilska logistika

Avtomobilska logistika še vedno deluje v močnem primežu globalne krize, v katero so neposredno vključeni tudi naši kupci. Veliko boljše je stanje na ruskem trgu, kjer se avtomobilski sektor zelo dobro razvija. Prav visoka oz. nepričakovana prodaja vozil pa nam zmanjšuje prihodke iz naslova skladiščenja. Ob tem beležimo izreden porast pretovora vozil, s krajšim postankom na skladišču. To se neposredno odraža na prihodkih avto terminala Čehov, kjer beležimo rekordne mesečne pretoke vozil v prihodu in odhodu. Slednje nam prinaša višje prihodke iz manipulacij, vendar minimalne zaloge ne prinašajo planiranih prihodkov iz skladiščenja.

V Sloveniji smo dosegli planirano maržo, vendar se nam mesečni prihodki v zadnjih mesecih znižujejo. Razlog je v spremenjeni logistiki vozil za Rusijo, saj vozila ne gredo več preko kopskega pristanišča. Istočasno se spreminja shema logistike za dve korejski avtomobilski podjetji. S tovarnami v centralni Evropi se je zmanjšal prekomorski prevoz iz Daljnega vzhoda. Veliko bolje od pričakovanja pa se giblje promet z nekaterimi slovenskimi prodajalci avtomobilov, katerih vozila skladiščimo na našem terminalu v Kopru.

Kljub težavnim razmeram na trgu nadaljujemo s pospešenimi komercialnimi obiski pri pomembnejših svetovnih proizvajalcih vozil. V teku so pogovori z dvema strankama za skladiščenje v Rusiji. V novembru pričakujemo izid tenderja GM, nadaljujemo pa tudi pogovore na področju avto logistike za vozila dveh znamk v Rusiji.

V Sloveniji se osredotočamo na možnosti prihoda kitajskih proizvajalcev in proizvajalcev avtomobilov na električni pogon. Nadaljujemo pa tudi začete pogovore za nove posle preko pristanišča Koper, kjer ponujamo kopenske prevoze avtomobilov do zalednih kopenskih terminalov, kajti ponovno narašča interes po uporabi železniških prevozov.

Pomorska agencija

Družba Interagent d.o.o., ki ponuja produkt pomorske agencije je v prvih devetih mesecih ustvarila za 592 tisoč € prihodkov od prodaje. Za planskimi cilji smo zaostali za 5 odstotkov kot rezultat nižjih prihodkov v prvem polletju, medtem ko smo v tretjem četrtletju poslovali nad planskimi cilji. Večji prihodki izvirajo iz linijskega poslovanja pri agencijskem zastopanju ladjarja CSAV Norasia.

Na liniji je bilo tako zabeleženih 17 dotikov ladij ladjarja CSAV Norasia. Prihodki na liniji so petkrat višji od načrtovanih, kar občutno popravlja skupni rezultat poslovanja podjetja. Zelo dobro smo poslovali na oddelku chartering, saj smo ob ugodni sezoni za prevoz soli za 23 odstotkov presegle načrtovan cilj prodaje ter za 38 odstotkov več kot v enakem obdobju lani. Pri luški agenturi ostajamo vodilni pomorski agent po številu zastopanih ladij v pristanišču Koper. Zastopali smo za 4 odstotke oz. 8 ladij več kot v lanskem letu. Prihodki so nekoliko zaostali, predvsem zaradi nižjih agencijskih pristojbin.

V družbi Interagent d.o.o. bomo nadaljevali s komercialnimi aktivnostmi na promociji linijskega servisa in iskanju novih tovorov oz. ladij za zastopanje v pristanišču.

Avio promet

Na produktu avio promet smo v koncernu poslovali slabše kot smo pričakovali in planirali. Ob tem smo v slovenskem delu koncerna zabeležili 19 odstotni odmik od plana ter 5 odstotkov pod prodajnim rezultatom lanskega obdobja. V koncernu smo na produktu avio prometa zelo dobro poslovali v Srbiji, kjer smo presegle planirane prihodke od prodaje za 9 odstotkov. Zelo dobro smo delali na charterskih poletih iz Srbije, kar nas uvršča med boljša logistična podjetja v državi pri obvladovanju avio prometa. Upad poslovanja v devetih mesecih smo zabeležili na Kosovu, kot odraz birokratskih težav Evropske skupnosti pri odobravanju viz potnikom iz Kosova in priznavanju novih kosovskih potnih listov. Istočasno smo bili obveščeni s strani Adrie o načrtih ponovnega odpiranja lastnega predstavništva in direktnega sodelovanja z lokalnimi agenti. Slednje nam je predstavljalo odliv naših rednih poslovnih partnerjev in posledično upad prihodkov iz naslova agenture pri prodaji kart na Kosovu.

Pri poslovanju opažamo velike težave naših rednih strank, ki iščejo alternativne cenejše načine transporta. To se odraža kot občutno pomanjkanje tovora visokih vrednosti, ki praviloma potuje z letalskim prometom. Dvig letalskih voznin v drugem polletju in ponovno upadanje pomorskih voznin bodo še otežilo poslovanje letalskega prometa v prihajajočem obdobju. Kljub temu pa prihajamo v visoko sezono za letalski promet, tako pričakujemo povečane prihodke do konca leta, v okviru postavljenih mesečnih poslovnih ciljev.

UPS

Produkt UPS izvajamo na ozemlju Bosne in Hercegovine. V prvih devetih mesecih smo poslovali bolje kot v lanskem letu ter tako presegle prihodke od prodaje za 3 odstotke. Ob tem smo za 10 odstotkov zaostali za postavljenim planom. Na slabšo realizacijo vplivajo občutno višje tarife od konkurence, kar nam otežuje pridobivanje novih strank na trenutno zelo zahtevnem trgu. Podobno poslovanje oz. rahlo rast pričakujemo do konca leta.

1.2. Finančni rezultat poslovanja

V koncernu Intereuropa smo v devetih mesecih poslovanja ustvarili za 19,0 milijonov € **poslovnega izida pred obrestmi, davki in amortizacijo** (EBITDA) in s tem za 8 odstotkov preseгли njegovo načrtovano vrednost. Na višino EBITDA je bistveno vplivala prodaja nekaterih osnovnih sredstev (nepremičnin), pri čemer smo ustvarili 5,0 milijonov € drugih poslovnih prihodkov. Če bi izločili te in še ostale enkratne dogodke (v obeh letih), bi EBITDA znašal 12,0 mio € in bi bil za 19 odstotkov oz. za 1,9 milijona € višji kot v devetmesečnem obdobju 2009.

Izid iz poslovanja koncerna je ob zaključku obdobja znašal **8,2 milijona €** in je bil za 3,4 milijon € višji od načrtovanega. Primerljivost z letom 2009 bi dosegli z izločitvijo enkratnih dogodkov v obeh letih: izid iz poslovanja bi tako znašal 1,2 milijona € in bi bil za 2,9 milijona € višji kot v enakem obdobju leta 2009. Izboljšanje izida iz poslovanja je predvsem posledica zmanjšanja stroškov dela in storitev.

Izid iz financiranja je bil v obdobju negativen in je znašal **-7,4 milijone €**. Med finančnimi prihodki, ki so znašali 4,9 milijona € smo tokrat beležili za 2,9 milijone € prihodkov iz tečajnih razlik (družba Intereuropa East, Moskva). Finančni odhodki obdobja so na ravni koncerna znašali -12,3 milijona €. V kolikor bi izključili vpliv prihodkov iz tečajnih razlik, bi izid iz financiranja znašal -10,3 milijona €.

Poslovni izid iz rednega poslovanja je v obdobju znašal 0,8 milijona €. Po odbitju davkov smo beležili minimalen **čisti dobiček, t.j. 33 tisoč €**.

Tabeli 5 in 6: Finančni rezultati koncerna Intereuropa v obdobju januar – september 2010 v tisoč €

Postavka / Kazalec	Jan-Sep 2010	Plan 2010	Jan-Sep 2009	Indeks 2010/plan	Indeks 2010/2009
Prihodki od prodaje	139.650	150.000	141.781	93	98
EBITDA*	18.995	17.585	11.846	108	160
Poslovni izid iz poslovanja	8.193	4.785	76	171	10.749
Poslovni izid iz financiranja	-7.432	-10.255	-7.721	72	96
Čisti dobiček/izguba	33	-6.097	-5.419	-	-
Prih.od prodaje /zap /mes	6,740	6,721	6,268	100	108
Dodana vrednost /zap /mes	2,418	2,285	2,118	106	114

* EBITDA: Poslovni izid pred obrestmi, davki in amortizacijo

Postavka / Kazalec	30.09. 2010	Plan 31.12.2010	31.12. 2009	Indeks 2010/plan	Indeks 2010/2009
Bilančna vsota*	482.127	485.167	489.270	99	99
Kapital*	187.620	206.330	188.803	91	99
Kratk. sredstva /kratk. obvez.*	0,63	0,76	0,49	83	128
Čista dobičk. kapitala (letni nivo)**	-0,40%	-3,78%	-6,70%	11	6

* na zadnji dan obdobja, ** povprečni kapital obdobja

Bilančna vsota je na zadnji dan obdobja znašala 482 milijonov € in je bila odstotek pod ravnijo bilančne vsote ob koncu leta 2009. Na strani sredstev smo v devetih mesecih beležili porast kratkoročnih poslovnih terjatev za 16,2 milijona € (za 26 odstotkov) ter zmanjšanje opredmetenih osnovnih sredstev za 17,3 milijone € (za 5 odstotkov), sredstev za prodajo za 3,7 milijona € (za 36 odstotkov) ter danih posojil in depozitov za 2,0 milijona € (za 74 odstotkov). Na strani obveznosti pa smo povečali dolgoročna prejeta posojila za 17,1 milijona € (za 16 odstotkov) in kratkoročne poslovne obveznosti za 10,5 milijona € (za 20 odstotkov) ter zmanjšali kratkoročna prejeta posojila za 34,2 milijona € (za 30 odstotkov).

V primerjavi s koncem leta 2009 se je delež finančnih obveznosti v strukturi virov zmanjšal za 2,5 odstotni točki na 43,5 odstotka, delež kapitala v strukturi virov pa se je zvišal za 0,3 odstotne točke na raven 38,9 odstotka.

1.3. Naložbe v osnovna sredstva

V koncernu Intereuropa smo v devetih mesecih leta 2010 realizirali 1.709 tisoč € investicijskih vlaganj v osnovna sredstva, od tega 530 tisoč € v nepremičnine ter 1.179 tisoč € v opremo. S tem smo izpolnili 19 % letnega plana investicijskih vlaganj.

Tabela 7: Pregled investicijskih vlaganj v obdobju januar – september 2010 v tisoč €

Družba	Nepremičnine		Oprema		SKUPAJ		% letne realiz.
	Plan	Realiz.	Plan	Realiz.	Plan	Realiz.	
Intereuropa d.d.	694	185	1.564	194	2.258	379	17
Odvisne družbe	3.435	345	3.318	986	6.752	1.331	20
SKUPAJ KONCERN	4.129	530	4.882	1.179	9.010	1.709	19

V devetmesečnem obdobju smo v družbi Intereuropa d.d. izvedli za 379 tisoč € investicijskih vlaganj v osnovna sredstva, pri čemer so bila največja: protitočna zaščita za avtomobile v Logističnem centru Logatec, generalni remont hladilnice v Poslovni enoti Maribor, dokup programskih licenc za informacijsko podporo skladiščnemu poslovanju ter IBM licenc, nakup skladiščne opreme v Poslovni enoti Dravograd za potrebe znanega kupca ter franšiznina za poslovanje na področju kontejnerskega prometa (Ecuhold).

V osnovna sredstva smo v odvisnih družbah vložili 1.331 tisoč €. Najvišje naložbe v osnovna sredstva v obdobju je izvedla družbe Intereuropa, logistične usluge d.o.o. Zagreb. Največ smo investirali v tovorna in dostavna vozila, programske licence in računalniško opremo. Med naložbami v nepremičnine, ki so znašale 986 tisoč € je največja obnova skladišča v Dobanovcih (Beograd), kjer je bilo izgrajeno parkirišče, ožičeno skladišče ter zaključen logistični center Dobanovci. Velik del ostalih investicij v nepremičnine se nanaša na zaključevanja investicij iz leta 2009: logistični center Čehov-Moskva, poslovni prostori v Črni Gori in logistični center Samobor na Hrvaškem.

1.4. Upravljanje s človeškimi viri

Gibanje števila zaposlenih

V koncernu Intereuropa se je v obdobju januar – september 2010 nadaljeval trend zmanjševanja števila zaposlenih. V primerjavi s koncem leta 2009 se je število zaposlenih zmanjšalo za 166 oziroma 7 odstotkov. V Sloveniji se je število zaposlenih zmanjšalo za 104 sodelavce, v tujini za 62 sodelavcev. Skupaj je bilo na dan 30.09.2010 v koncernu 2.330 zaposlenih.

Število zaposlenih se zmanjšalo v večini družb koncerna, najopazneje v Intereuropi Transport d.o.o. (za 51 zaposlenih); Intereuropi, logistične usluge, d.o.o., Zagreb (-21); v Intereuropi RTC d.d. Sarajevo (-19). Število zaposlenih se je zmanjšalo tudi v matični družbi. V kolikor ne bi upoštevali prevzema 36 sodelavcev iz odvisne družbe Intereuropa IT, bi bilo število zaposlenih nižje za 53 sodelavcev v primerjavi s koncem leta 2009. V ostalih družbah koncerna so odstopanja v številu zaposlenih manjša. Skupno je znašala fluktuacija v večjih družbah koncerna 9,6 odstotka.

Nove zaposlitve v koncernu so bile restriktivne ter omejene na primere oziroma področja, ko zapolnitev kadrovskih potreb zaradi odhoda delavcev ni bila mogoča z internimi premestitvami. Kot že običajno je največ zaposlovala Intereuropa East d.o.o., Moskva (68 novozaposlenih, 76 prenehalo).

Tabela 8: Število zaposlenih v koncernu Intereuropa na dan 30.09.2010 po državah

	30.09.2010	31.12.2009	Razlika 10-09	Indeks 10/09
Slovenija	1.017	1.121	-104	91
Hrvaška	592	615	-23	96
Ostale države	721	760	-39	95
SKUPAJ	2.330	2.496	-166	93

Največji delež študentov in najete delovne sile je bil prisoten v poslovni enoti Dravograd, kjer je opravljalo delo približno 23 študentov in 13 najetih delavcev mesečno.

Tabela 9: Število ostale delovne sile (študenti - povprečno na mesec po opravljenih urah in delo preko zaposlitvenih agencij na dan 30.09.2010) po državah

	30.09.2010	31.12.2009	Razlika 10-09	Indeks 10/09
Slovenija	72	41	31	176
Hrvaška	27	22	5	123
Ostale države	19	18	1	106
SKUPAJ	118	81	37	146

Razvoj in izobraževanje kadrov

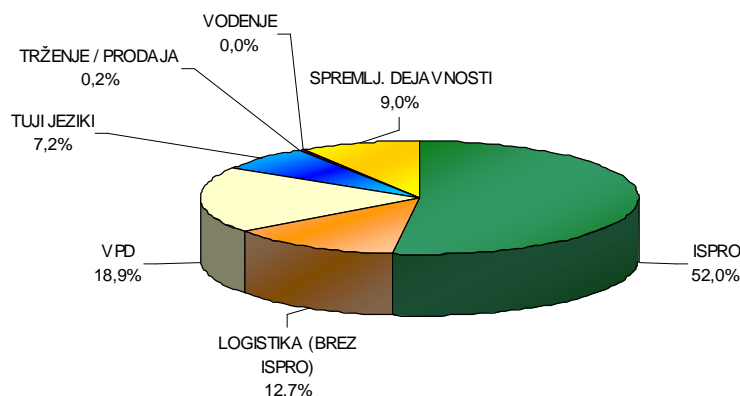
Tabela 10: Izobraževanje v obdobju januar – september 2010

Dejansko Jan-Sep 2010 v 1000 €	Plan Jan- Sep 2010 v 1000 €	Indeks dejansko/plan	Dejansko/zap. V €	Št. ur	Št.ur/zap.
65	194	33	28	21.327	9,16

V proces izobraževanja je bilo v obdobju januar-september 2010 vključenih 54 odstotkov zaposlenih. Preko raznih programov usposabljanj, seminarjev in strokovnih srečanj smo pridobivanju novih znanj namenili 21.327 ur oziroma 9 ur na zaposlenega. Dobra polovica usposabljanja (52 odstotkov) je predstavljalo izobraževanje s področja uvajanja nove programske podpore logističnim procesom – ISPRO v katerega je bilo vključenih najmanj 461 zaposlenih.

Največji delež usposabljanja na zaposlenega smo beležili v družbi Interzav, d.o.o. (45 ur), v matični družbi so se zaposleni usposabljali povprečno 19 ur, v Intereuropi Transport d.o.o, Interagentu d.o.o., Intereuropi, logistične usluge d.o.o. Zagreb in Intereuropi East, Moskva 6 ur; v ostalih družbah pa manj.

Interni prenos znanja je predstavljal 57 odstotkov od celotnega izobraževanja (12.245 ur). Z internimi izvajalci so potekala kot običajno usposabljanja s področja področja ISPRA in varstva pri delu.



Slika 2: Struktura izobraževanja v obdobju januar – september 2010

Poleg ISPRA je v večini družb največji delež izobraževanj potekal s področja zagotavljanja varstva in zdravja pri delu (poleg že običajnih usposabljanj so to bili npr. tečaj za nudenje prve pomoči, higienski minimum, varno delo na železniškem območju itd.), na področju pridobivanja logističnih znanj so največji delež zavzemala usposabljanja s področja novostih pri carinjenju, kontrole dovolilnic itd. ter ostala znanja s področja spremljajočih dejavnosti kot so: informatika, finance, računovodstvo ter ostali strokovni seminarji in srečanja.

Pogodbo o izobraževanju za pridobitev višje stopnje izobrazbe je imelo sklenjeno na dan 30.09.2010 42 zaposlenih v koncernu.

Sodelovali smo z izobraževalnimi ustanovami ter omogočili obvezno šolsko prakso v koncernu 39-im dijakom oziroma študentom.

Ukrepi na področju kadrov za ublažitev negativnih posledic gospodarske in finančne krize

Stroškovno učinkovitost smo dosegali z naslednjimi ukrepi:

- **restriktivno zaposlovanje**, ki je bilo omejeno samo na nujnejše potrebe po novih kadrih ter občasni oblikami zaposlovanja preko študentskega servisa in agencij;
- **prerazporejanje kadrov med enotami in družbami koncerna**;
- **zmanjševanje števila zaposlenih**: izplačilo odpravnine starejšim delavcem, ki imajo možnost denarnega nadomestila na zavodu za zaposlovanje do upokojitve, je v omenjenem obdobju prenehalo delovno razmerje 36 delavcem v slovenskem delu koncerna;
- **zmanjševanje zaposlitev na individualnih pogodbah**: iz 53 zaposlenih z individualno pogodbo ob koncu leta 2009 na 42 na dan 30.09.2010 - v slovenskem delu koncerna,
- zaradi varčevalnih ukrepov je uprava družbe sprejela sklep, da se **zniža prvotna premija za dodatno prostovoljno pokojninsko zavarovanje** zaposlenim v Intereuropi d.d. od 01.10.2010 dalje za 1 leto za 50 odstotkov ter zaposlenim iz pripojene družbe Intereuropa IT d.o.o. za prvo leto za 20 odstotkov medtem, ko se je zaposlenim v družbi Intereuropa Transport zaradi negativnih poslovnih rezultatov premija znižala za 50 odstotkov že od 01.06.2010 dalje.

Zavzetost zaposlenih

Zaradi omejevanja stroškov na vseh področjih, še posebej stroškov dela smo v Intereuropi poleg obstoječih sprejeli še dodatne ukrepe za izboljšanje zavzetosti zaposlenih, katere smo izvajali v tem letu in sicer:

- **Družini prijazno podjetje**: V mesecu juniju smo v koprskem delu Intereurope organizirali dan odprtih vrat za otroke naših sodelavcev, katerega se je udeležilo 33 otrok, ki so spoznavali delovno okolje staršev.
- **S pisno zahvalo ob upokojitvi ter čestitko ob okroglem rojstnem dnevu** podpisano s strani predsednika uprave smo izrekli pozornost našim delavcem.
- **Solidarnostne pomoči**: v koncernu smo 72 sodelavcem, ki so se znašli v slabšem materialnem in zdravstvenem stanju finančno pomagali v skupni vrednosti v koncernu 38 tisoč € (v enakem obdobju lani 30 tisoč €).
- **V počitniških enotah** smo beležili skupno 47 odstotno zasedenost, kar je za 2 odstotni točki manj kot v enakem obdobju lani.
- Obdržali smo obstoječe prakse kot so **pozornost jubilarantom** za 10, 20 in 30 let dela v Intereuropi, **povabilo sodelavcev na novoletno večerjo**, **novoletno obdarovanje otrok** zaposlenih itd.

Skrb za zdravje in zagotavljanje varnega dela

Zdravje in varnost pri delu je v našem koncernu poleg kvalitete in kakovosti dela, nepogrešljiv del delovnega procesa za doseganje zastavljenih ciljev in dobro počutje delavcev.

Področje zdravstvenega varstva

V obdobju januar - september 2010 je bilo na predhodnih in obdobjnih ali izredni pregledih na nivoju koncerna 400 delavcev, kar je podobno kot v enakem obdobju leta 2009.

Usposabljanje za varno delo

V obdobju januar - september 2010 smo s področja varnosti in zdravja pri delu, varstva pred požarom in prve pomoči usposobili 325 sodelavcev, kar je približno polovico manj kot v enakem obdobju lani. Vzrok za manjši obseg je v zmanjšanem izobraževanju in usposabljanju v naših povezanih družbah.

Poškodbe na delu

V obdobju januar - september 2010 se je v koncernu na delu poškodovalo 31 delavcev. Pri analizi virov in vzrokov poškodb ter dejavnikov je bilo ugotovljeno, da so se poškodbe pripetile predvsem zaradi osebnega dejavnika posameznika (nepazljivost, napačen pristop k delu, neuporaba osebne varovalne opreme...). Lani je bilo v istem obdobju 20 poškodovanih na delu. Letos smo imeli 1 hujšo poškodbo, medtem ko smo lani beležili tri.

Pregledi in preizkusi delovne opreme

Pri uporabi delovne opreme, to so (stroji-viličarji dvigala, plinske, elektro in stelovodne napeljave...), v delovnem procesu nastajajo določena tveganja za poškobe ali zdravstvene okvare. V posameznih organizacijskih enotah je bilo pregledanih in preizkušenih 245 vrst različne delovne opreme.

Varstvo pred požarom

Posebno skrb smo posvetili zagotavljanju nadzora nad tveganjem za nastanek požara s področja požarne preventive. Opravili smo redne preglede objektov, opreme aktivne in pasivne požarne zaščite (gasilniki, hidranti, javljalniki požara, kupole za odvod dima in toplote, avtomatska protipožarna vrata...).

1.5. Celovita kakovost poslovanja

V koncernu Intereuropa je po standardu ISO 9001:2008 certificiranih šest družb od devetnajstih. Družbe s certificiranim sistemom vodenja kakovosti zaposlujejo 76 odstotkov vseh zaposlenih v koncernu. Tričetrletje je minilo v znamenju uspešnih zunanjih presoj sistema vodenja kakovosti v petih družbah koncerna ter pridobitvi statusa pooblaščenega gospodarskega subjekta (AEO) v Intereuropi d.d.

Vzdrževanje sistema vodenja kakovosti ISO 9001:2008

- Izdelana so letna poročila sistema vodenja kakovosti za leto 2009 in proženi ukrepi za izboljšanje sistema SVK v vseh šestih družbah. V poročilu za tri certificirane družbe smo pretežno podaljšali ukrepe iz polletja 2009 in se odločili, da Intereuropa, log. usluge d.o.o. Zagreb v nadalje samostojno certificira svoj sistem vodenja kakovosti.
- Izdana je nova 14. izdaja poslovnika sistema vodenja kakovosti Intereurope d.d. in Intereurope Transport d.o.o.
- Opravljen je pregled vodstva sistema vodenja kakovosti Intereurope d.d. in Intereurope Transport d.o.o.
- V Intereuropi Transport d.o.o. so proženi sistemski ukrepi za izboljšanje storitve za pomembno stranko.

Notranje preverjanje kakovosti storitev

- V Intereuropi d.d. smo izvedli notranje presoje procesov:
 - skladiščenja in distribucije – podanih 15 priporočil za izboljšave;
 - pomorskega prometa – podanih 8 priporočil za izboljšave;
 - avio promet - podanih 9 priporočil za izboljšave;
 - mejna odprava – podana 1 neskladnost in 10 priporočil za izboljšave;
 - ekspresni promet - podana 4 neskladja in 16 priporočil za izboljšave.

Nadziranje kakovosti s pokazatelji kakovosti

Družba	Št. reklamacij	Indeks 1-9 10/ 1-9 09	Število odškodnin. zahtevkov	Vrednost v 1000 €	Indeks 1-9 10/ 1-9 09	PV v 1000 €	Indeks 1-9 10/ 1-9 09	Razmerje PV/P1
IE d.d.	613	76	204	104	50	36	25	0,14
IE TR d.o.o.	153	72	31	76	226	58	341	1,08

PV= PRIZNANA VREDNOST

P1= POKRITJE 1 (prihodki od prodaje, zmanjšani za direktne stroške)

Reklamacij je bilo količinsko manj kot lansko leto v enakem obdobju. V Intereuropi d.d. so se tudi vrednostno zmanjšale, v Intereuropi Transport d.o.o. pa povečale zaradi enega nadpovprečno visokega odškodninskega zahtevka stranke.

Zunanje preverjanje kakovosti storitev s stani certifikacijskega organa

Vseh 6 certificiranih družb koncerna je opravilo prehod na nov standard ISO 9001:2008 že v prvem letu prehoda t.j. v letu 2009. V preteklem obdobju so zunanje preverjanje sistema kakovosti opravile naslednjih 5 družb: Intereuropa d.d., Intereuropa Transport d.o.o. in Intereuropa, log. usluge d.o.o. Zagreb, Intereuropa Transport & Spedition GmbH ter Interagent d.o.o.

- **Intereuropa d.d., Intereuropa Transport d.o.o. in Intereuropa, log. usluge d.o.o. Zagreb** - presoja je bila kontrolna, dvanajsta po vrsti. Presoja se je odvijala v naslednjih organizacijskih enotah:
 - Intereuropa d.d. – uprava in podporne funkcije, PE Koper, PE Celje, PE Maribor,
 - Intereuropa Transport d.o.o. – vodstvo in operativno komercialna služba,
 - Intereuropa, log. usluge d.o.o. Zagreb - podružnica Split.

Neskladnosti ni bilo, podanih pa je bilo 25 priporočil za izboljšave.

Največ priporočil se je nanašalo na izvajanje storitev (10), nato na merjenje in analize (9) na odgovornost vodstva (3), na usposabljanje (2) in na obvladovanje dokumentacije 1 priporočilo.

Če pogledamo priporočila po družbah ugotovimo, da je Intereuropa d.d. prejela 17 priporočil, od tega dve skupni z Intereuropo Transport, Intereuropa, log. usluge d.o.o. Zagreb 7, Intereuropa Transport d.o.o. pa 1 priporočilo.

Ukrepe na ugotovljena priporočila smo certifikacijskemu organu poslali konec junija.

- **Intereuropa Transport & Spedition GmbH** - zunanja presoja v prvem kvartalu je bila prva kontrolna. Družba je presojo prestala brez neskladij in z enim priporočilom glede samostojnega popisa procesa izdelave ponudbe. Presojana je bila enota v Troisdorfu, naslednje leto pa je planirana tudi presoja v poslovalnici v Stuttgartu.
- **Interagent d.o.o.** - zunanja presoja v drugem kvartalu je bila druga kontrolna in dvanajsta po vrsti. Družba je presojo prestala brez neskladij in s tremi splošnimi priporočili.
- **Intereuropa RTC d.d., Sarajevo** – zunanja presoja je planirana za oktober 2010.

Razvoj

Vzpostavljanje sistema varnosti dobavne verige v projektu AEO v Intereuropi d.d.

Carinski inšpektorji iz Carinske uprave Koper in Carinske uprave Ljubljana so v prvem kvartalu nadaljevali s predhodno revizijo AEO v PE Koper, PE Maribor, PE Sežana, PE Jesenice in PE Ljubljana.

Konec marca smo od Carinske uprave Ljubljana prejeli Zapisnik o predhodni reviziji pred izdajo potrdila AEO. Po dobrem letu od začetka projekta smo konec aprila 2010 od pomočnika direktorja Carinske uprave Koper prejeli potrdilo pooblaščenega gospodarskega subjekta (AEO).

1.6. Ustvarjanje vrednosti za lastnike

Ključni podatki o delnici IEKG

- Osnovni kapital družbe je razdeljen na 7.902.413 kosovnih delnic z oznako IEKG.
- Delnica IEKG je bila v trgovanje na Ljubljansko borzo uvrščena leta 1998.

Tabela 11: Ključni podatki o delnici IEKG za obdobje januar- september 2010

	Jan-Sep 2010	Jan-Dec 2009
število delnic*	7.902.413	7.902.413
število lastnih delnic*	18.135	18.135
knjigovodska vrednost delnice*	17,28	17,34
čisti dobiček na delnico	0,13	-9,05
podatki o trgovanju		
tržna kapitalizacija v tisoč €* ²	29.160	44.649
promet v tisoč €	1.414	6.621
enotni tečaj konec obdobja v €	3,69	5,65
tehtani povprečni tečaj v €	4,43	6,85
povprečni tečaj v €	4,28	7,02
najvišji tečaj	6,13	10,45
najnižji tečaj	3,31	5,20
kapitalski donos	-34,7%	-35,3%

* na zadnji dan obdobja

Knjigovodska vrednost = kapital / (število navadnih delnic – število lastnih delnic)

Tržna kapitalizacija = enotni tečaj ob koncu leta * število delnic, ki kotirajo na borzi

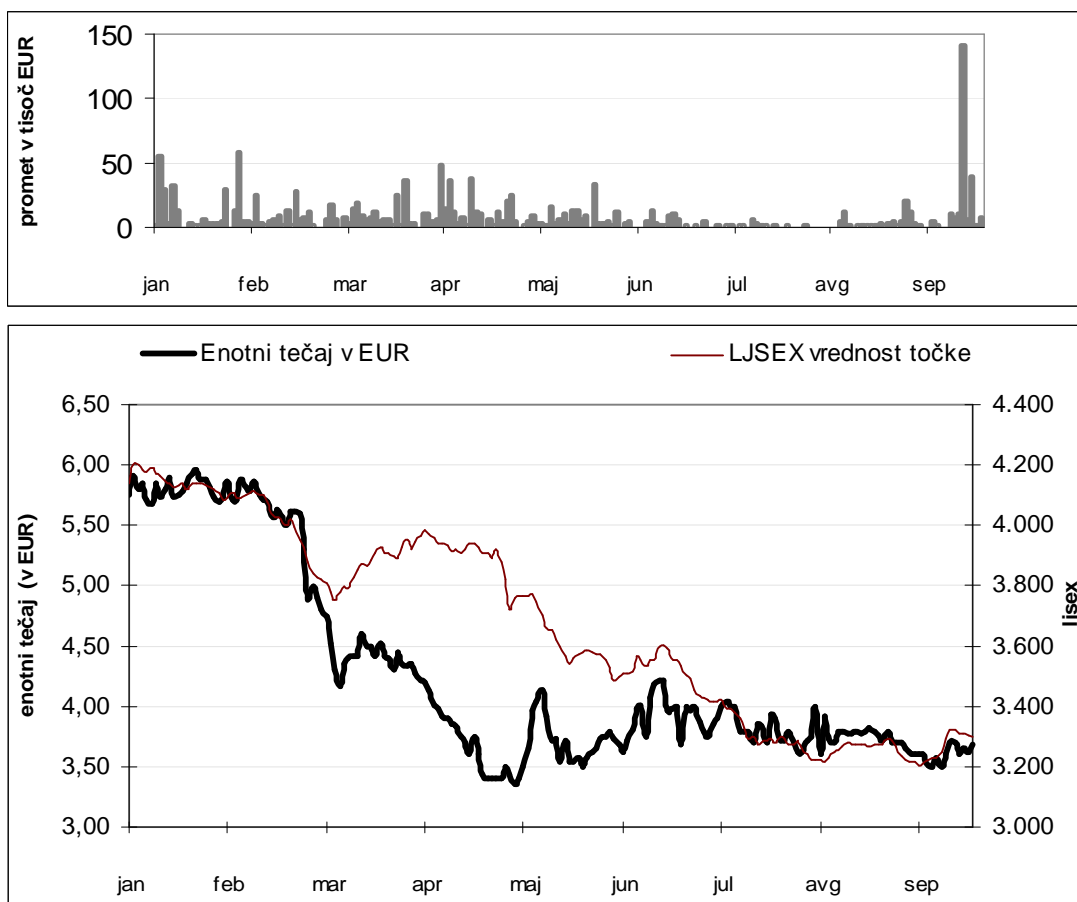
Čisti dobiček na delnico = čisti dobiček / (število navadnih delnic – število lastnih delnic)

Kapitalski donos = porast tečaja v enem letu

Trgovanje z delnicami

Delnica družbe Intereuropa d.d. v obdobju januar – september 2010 ni bila med najbolj prometnimi. Z delnico IEKG je bilo sklenjenih 1.335 poslov v skupnem znesku 1.414 tisoč €. Povprečni dnevni promet obdobja z delnico IEKG je znašal 7 tisoč €. Lastnika je zamenjalo 330.973 delnic IEKG.

Enotni tečaj delnice IEKG se je v prvih devetih mesecih gibal v vrednostnem intervalu od 3,35 do 5,96 € za delnico. Delnica družbe Intereuropa d.d. je v tem obdobju izgubila na vrednosti za -34,7 odstotka, borzni indeks LJ Composite -19,1 odstotka, indeks SBITOP pa -15,4 odstotka. Na dan 30.09.2010 je delnica IEKG zaključila kotacijo pri vrednosti 3,69 € za delnico.



Slika 3: Promet in gibanje enotnega tečaja delnice Intereuropa d.d. in borznega indeksa LJ Composite od januarja do septembra 2010

Lastništvo

Na zadnji dan meseca septembra je bilo v delniško knjigo vpisanih 6.227 delničarjev, kar je v primerjavi z zadnjim dnevom lanskega leta za 254 delničarjev manj. Kljub temu pa se lastniška struktura delničarjev v obdobju od januarja do septembra letošnjega leta ni bistveno spremenila. Delež tujih vlagateljev se je v primerjavi z 31.12.2009 povečal za 0,3 odstotne točke in je na dan 30.09.2010 znašal 2,2%.

Tabela 12: Lastniška struktura navadnih delnic Intereurope d.d. na dan 30.09.2010 v primerjavi z 31.12.2009

	30.09.2010		31.12.2009		število delničarjev na dan 30.09.2010	indeks sep10/dec09
	št.delnic	delež	št.delnic	delež		
Fizične osebe	1.942.224	24,6%	1.926.008	24,4%	6.014	101
Luka Koper	1.960.513	24,8%	1.960.513	24,8%	1	100
Podjetja	352.330	4,5%	327.840	4,1%	163	107
Finančne družbe	2.376.523	30,1%	2.417.229	30,6%	42	98
Kapitalska družba*	777.762	9,8%	777.762	9,8%	5	100
Slovenska odškodninska družba	474.926	6,0%	474.926	6,0%	1	100
Lastne delnice IEKG	18.135	0,2%	18.135	0,2%	1	100
SKUPAJ	7.902.413	100,0%	7.902.413	100,0%	6.227	100

* Vključuje tudi KSPPS, KVSP in SODPZ, PPS

Tabela 13: Prvih deset delničarjev Intereuropske d.d. na dan 30.09.2010 v primerjavi z 31.12.2009

Zap. št.	Delničar	30.09.2010		31.12.2009		indeks 10/09
		število delnic	delež	število delnic	delež	
1.	Luka Koper d.d.	1.960.513	24,8%	1.960.513	24,8%	100
2.	Kapitalska družba d.d.	719.797	9,1%	719.797	9,1%	100
3.	Slovenska odškodninska družba d.d.	474.926	6,0%	474.926	6,0%	100
4.	INFOND d.o.o. UVS Infond Global	313.391	4,0%	313.391	4,0%	100
5.	NFD 1 Delniški investicijski sklad d.d.	304.312	3,9%	304.312	3,9%	100
6.	NLB d.d.	240.000	3,0%	240.000	3,0%	100
7.	Abanka Vipava d.d.	214.538	2,7%	181.300	2,3%	118
6.	Zavarovalnica Triglav d.d.	213.640	2,7%	213.640	2,7%	100
9.	Delniški VS Triglav Steber I d.d.	152.482	1,9%	152.482	1,9%	100
10.	Interfin naložbe d.d.	125.892	1,6%	113.226	1,4%	111

Lastništvo članov uprave in nadzornega sveta

Ernest Gortan, predsednik uprave in Tatjana Vošinek Pucer, namestnica predsednika uprave družbe na dan 30.09.2010 nista imetnika delnic družbe Intereuropa d.d.

Tabela 14: Število delnic v lasti članov nadzornega sveta na dan 30.09.2010

Nadzorni svet	Število delnic	Delež v %
Bruno Korelič, predsednik nadzornega sveta	10	0,000
Maksimilijan Babič, namestnik predsednika nadzornega sveta	100	0,001
Nevija Pečar, članica nadzornega sveta	4.185	0,053
mag. Maša Čertalič, članica nadzornega sveta	99	0,001

Lastne delnice

Družba Intereuropa je od leta 2008 imetnica 18.135 lastnih delnic z oznako IEKG, kar predstavlja 0,2295 odstotka vseh delnic izdajatelja z oznako IEKG. Delež lastnih delnic se zadnjem obdobju ni spremenil.

Odobreni kapital

Delničarji so na svoji redni letni skupščini dne 01.07.2010 sprejeli sklep o spremembi statuta družbe Intereuropa d.d. v točki 5.13, ki upravo pooblašča, da v roku pet let po vpisu te spremembe statuta v sodni register, brez posebnega sklepa skupščine, vendar ob soglasju nadzornega sveta družbe, poveča osnovni kapital z izdajo novih delnic za vložke do višine polovice osnovnega kapitala, vpisanega na dan sprejema sklepa na 22. skupščini družbe, kar predstavlja nominalni znesek 16.488.092,56 € (odobreni kapital). Družba Intereuropa d.d. ima na dan 30.09.2010 za 16.488.092,56 € odobrenega in neizkoriščenega kapitala.

Dividenda

Zaradi intenzivnega investiranja v izgradnjo logističnega centra v Moskvi v preteklih letih ter zaradi negativnega poslovnega izida za leto 2009, se je uprava družbe odločila, da v letu 2009 in 2010 ne izplača dividend.

Obveščanje delničarjev

Javne objave, publikacije, poročila in druge informacije posredujemo javnosti prek elektronskega sistema obveščanja Ljubljanske borze (www.seonet.ljse.si), naše spletne strani (www.intereuropa.si), tiskovnih konferenc in preko drugih medijev.

Pripombe in predloge delničarjev zbiramo na elektronskem naslovu info@intereuropa.si.

2. POSLOVANJE DRUŽBE INTEREUROPA d.d.

Tabeli 15 in 16: Poslovanje družbe Intereuropa d.d. v obdobju januar – september 2010 v tisoč €

Postavka / Kazalec	Jan-Sep 2010	Plan 2010	Jan-Sep 2009 ¹	Indeks 2010/plan	Indeks 2010/2009
Prihodki od prodaje	71.107	74.191	74.225	96	96
Kopenski promet	32.377	28.882	26.491	112	122
Logistične rešitve	8.773	10.624	10.010	83	88
Interkontinentalni promet	26.166	30.926	33.441	85	78
Druge storitve	3.791	3.758	4.283	101	89
EBITDA*	9.450	4.285	1.384	221	683
Poslovni izid iz poslovanja	5.477	512	-2.097	1.069	-
Poslovni izid iz financiranja	-4.462	-4.515	-1.124	99	397
Čisti dobiček/izguba	1.022	-4.003	-631	-	-
Prih.od prodaje /zap /mes	10,026	10,233	9,596	98	104
Dodana vrednost /zap /mes	3,381	2,626	2,404	129	141

* EBITDA: Poslovni izid pred obrestmi, davki in amortizacijo

Postavka / Kazalec	30.09. 2010	Plan 31.12.2010	31.12. 2009	Indeks 2010/plan	Indeks 2010/2009
Bilančna vsota*	375.806	395.622	410.132	95	92
Kapital*	136.252	160.670	136.674	85	100
Kratk. sredstva /kratk. obvez.	0,73	1,40	0,78	52	94
Čista dobičk.kapitala (letni nivo)**	0,29%	-3,12%	-0,72%	-	-

* na zadnji dan obdobja, ** povprečni kapital obdobja

Ugotovitve o poslovanju Intereurope d.d. v obdobju januar - september 2010:

- **Prihodki od prodaje** v višini 71,1 mio € zaostajajo za načrtovanimi in lanskoletnimi vrednostmi za 4 odstotke. Med poslovnimi področji je najbolje posloval Kopenski promet, ki predstavlja 46 odstotkov prodaje. Načrtovano prodajo je presegel za 12 odstotkov, lanskoletno devetmesečno prodajo pa za 22 odstotkov. Na ostalih dveh poslovnih področjih osnovne dejavnosti prodajni plan ni bil dosežen, Logistične rešitve beležijo 17-odstotni zaostanek, Interkontinentalni promet pa 15-odstotnega.
- **Izid iz poslovanja** znaša 5,5 mio € in močno presega načrtovanega, kar je v največji meri posledica dobička iz naslova prodaje osnovnih sredstev (4,3 mio €). Če zaradi primerljivosti med obdobjema 2010 in 2009 izločimo vpliv teh prodaj in odprave rezervacij (202 tisoč € v 2010 in 96 tisoč € v 2009), bi potem družba v devetih mesecih 2010 dosegla 952 tisoč € dobička iz poslovanja, kar je za 3.683 tisoč € več kot v letu 2009 ter za 440 tisoč € nad načrtovanim. Izboljšanje je posledica zmanjšanja stroškov dela in storitev. Pozitivno je na poslovni izid družbe vplivala tudi pripojitev odvisne družbe Intereuropa IT d.o.o., kar je posledica racionalizacije predvsem na področju stroškov dela.
- **Izid iz financiranja** v obdobju znaša -4,5 mio € in je približno na ravni načrtovanega.
- **Čisti dobiček** družbe v obdobju znaša 1,0 mio €, ob izločitvi omenjenih enkratnih dogodkov v letu 2010 pa bi družba izkazala izgubo v višini -3,5 mio €.
- **Kazalnik prodajne produktivnosti** še ne dosega načrtovane vrednosti, vendar se je v primerjavi z letošnjim prvim polletjem izboljšal ter za 4 odstotke presegel raven enakega obdobja leta 2009. Mesečna dodana vrednost po zaposlenem je precej višja od načrtovane ali lanskoletne, ob izločitvi enkratnih dogodkov pa je njena raven letos višja za 11 odstotkov, glede na plan pa je za 4 odstotke boljša.
- V strukturi virov sredstev predstavlja **delež kapitala** 37 odstotkov (31.12.2009: 33 odstotkov), **kratkoročni koeficient** pa znaša 0,73 (31.12.2009: 0,78).

¹ Izločeno poslovanje na produktu UPS v letu 2009.

3. POSLOVANJE ODVISNE DRUŽBE OOO INTEREUROPA-EAST, MOSKVA

Interkontinentalni promet

V devetmesečnem obdobju leta 2010 s prodajo storitev avtomobilskega terminala zaradi krize, ki se je začela ob koncu leta 2009 nismo dosegli pričakovanih prihodkov od prodaje. Najpomembnejši dejavnik je bil upad prodaje avtomobilov (v omenjenem obdobju za več kot 50 odstotkov), velik vpliv pa je imela tudi odločitev naših strank, ki so se odločile za vzdrževanje minimalnih zalog. Tako je npr. ključna stranka pred upadom prodaje avtomobilov vzdrževala zaloge v višini svoje 1,5-mesečne prodaje, zatem pa je zaloge znižala na raven svoje 15-dnevne prodaje. Podobno se je dogajalo tudi nekaterih drugih strankah. Istočasno pa se je proti koncu omenjenega obdobja pojavil še dodaten za nas neugoden trend: dnevni obrat vozil na terminalu se je povečeval celo preko predkrizne ravni in skoraj bi bili priča poslovanju avtomobilskega terminala po sistemu navadnega pretočnega skladišča. To so bili glavni vzroki zmanjševanja našega prihodka in povečanega obsega operativnih aktivnosti na terminalu.

Logistične rešitve

Do konca obravnavanega obdobja skladišča niso še bila pripravljena za uporabo (nedokončana elektrifikacija, sistem požarne varnosti in drugo), zato nismo dosegli načrtovanih rezultatov na področju skladiščenja. Dosežen prihodek je smo ustvarili na podlagi sodelovanja z eno stranko.

Kopenski promet

Preko celotnega devetmesečnega obdobja smo skušali optimizirati poslovanje na poslovnem področju Kopenskega prometa. Zniževali smo stroške in organizirali delo neposredno s končnimi strankami, vendar je ob nizkih prodajnih cenah na trgu, ki so se oblikovale skozi gospodarsko krizo, finančni rezultat ostal negativen. Zaradi tega smo se sredi tretjega trimesečja odločili ustaviti aktivnosti na tem področju ter prodati del tovornih vozil. Vozni park smo tako skrčili na 10 tovornih vozil in prilagodili novim storitvam - prevozom avtomobilov.

Tabeli 17 in 18: Poslovanje družbe OOO Intereuropa-East, Moskva v obdobju januar – september 2010 v tisoč €

Postavka / Kazalec	Jan-Sep 2010	Plan 2010	Jan- Sep 2009	Indeks 2010/plan	Indeks 2010/2009
Prihodki od prodaje	3.556	9.790	3.690	36	96
Kopenski promet	955	3.707	449	26	213
Logistične rešitve	396	1.149	0	34	-
Interkontinentalni promet (avto logistika)	2.205	4.842	3.214	46	69
Druge storitve	0	92	27	0	0
EBITDA*	-883	1.475	61	-	-
Poslovni izid iz poslovanja	-2.451	-1.170	-961	209	255
Poslovni izid iz financiranja	3.540	-3.867	-4.049	-	-
Čisti dobiček/izguba	899	-5.191	-4.744	-	-
Prih.od prodaje /zap /mes	2,730	4,596	3,151	59	87
Dodana vrednost /zap /mes	0,535	1,434	1,401	37	38

* EBITDA: Poslovni izid pred obrestmi, davki in amortizacijo

Postavka / Kazalec	30.09. 2010	Plan 31.12.2010	31.12. 2009	Indeks 2010/plan	Indeks 2010/2009
Bilančna vsota*	103.979	134.873	133.637	77	78
Kapital*	21.167	38.668	19.622	55	108
Kratk. sredstva /kratk. obvez.	0,39	0,23	0,54	172	73
Čista dobičk.kapitala (letni nivo)**	4,30%	-15,18%	-132,76%	-	-

* na zadnji dan obdobja, ** povprečni kapital obdobja

Družba je v obdobju januar – september 2010 dosegla poslovni izid pred obdavčitvijo 1.089 tisoč €, kar je predvsem posledica rezultata iz finančne dejavnosti oziroma rasti tečaja Rub glede na Eur.

Tečaj rublja je glede na evro v obravnavanem obdobju beležil rast v prvi polovici leta, kasneje pa padec, vendar je kumulativno glede na tečaj na 31.12.2009 še vedno zabeležena rast. Tako je rubelj v obdobju dosegel 4,7-odstotno rast glede na Eur. Ob primerjanju doseženih in načrtovanih vrednosti v € je potrebno poudariti, da planski tečaj (46 Rub/Eur) odstopa od dejanskega povprečnega (39,75 Rub/Eur) za 13,6 odstotka.

Dosežen rezultat iz financiranja znaša 3.540 tisoč €. V skupnem finančnem rezultatu je za 3.889 tisoč € pobotanih pozitivnih tečajnih razlik. Na strani finančnih prihodkov imamo še za 17 tisoč € prejetih obresti na kratkoročne depozite pri bankah, na strani finančnih odhodkov pa je za 367 tisoč € obresti iz naslova prejetih kreditov s strani matične družbe.

V skladu z mednarodnimi računovodskimi standardi ter računovodsko politiko koncerna, se je del obresti (2.569 tisoč €), ki predstavljajo stroške izposoje za investicijo LC Čehov usredstveno ter tako povečalo nabavno vrednost še neaktiviranih objektov.

Družba je dosegla v treh četrtletjih 2010 negativni EBITDA -883 tisoč €, kar je predvsem posledica nedoseganja načrtovane prodaje na vseh poslovnih področjih in ki dosega 36 odstotkov načrtovane. Posledica slabitve objektov konec 2009 so tudi nižje vrednosti (v primerjavi s planom) amortizacije - odmik -1.078 tisoč €.

C. RAČUNOVODSKO POROČILO

Zgoščeni nerevidirani računovodski izkazi obvladujoče družbe in skupinski računovodski izkazi so pripravljani v skladu z veljavno zakonodajo in Mednarodnimi standardi računovodskega poročanja.

Tako pri skupinskih računovodskih izkazih kot pri računovodskih izkazih obvladujoče družbe so upoštevane enake računovodske usmeritve kot so navedene v računovodskem poročilu za poslovno leto 2009.

Oblika in razvrstitev postavk v izkazu poslovnega izida je enaka kot v izkazu poslovnega izida za leto 2009. Glede na objavljen izkaz poslovnega izida poročanja za primerljivo obdobje, pa smo naredili prerazvrstitev naslednjih postavk (enako smo prilagodili tudi primerljive podatke):

- prihodke od odprave popravkov vrednosti terjatev in izterjanih odpisanih terjatev ter prihodke iz odpisov poslovnih obveznosti smo prenesli iz postavke drugih poslovnih prihodkov v postavko finančnih prihodkov,
- stroške materiala smo iz postavke stroški storitev in materiala prenesli v postavko drugih poslovnih odhodkov,
- odhodke iz slabitve in odpisov opredmetenih osnovnih sredstev in neopredmetenih sredstev smo prenesli iz postavke odpisov vrednosti v postavko drugih poslovnih odhodkov in
- iz rednega poslovanja smo izločili prihodke od prodaje, ki se nanašajo na ustavljeno poslovanje in jih usmerili v postavko poslovni izid iz ustavljenega poslovanja. Posledično je poslovni izid iz rednega poslovanja manjši za 386 tisoč €, poslovni izid iz ustavljenega poslovanja pa večji za 386 tisoč €.

Glede na primerljivo lansko obdobje je v letošnjem obravnavanem obdobju iz skupine izključena družba Intereuropa Transport & Spedition GmbH, Lebring, ki je bila v lanskem drugem polletju prodana. Poleg tega se je zgodilo nekaj statusnih sprememb v skupini. Družba Intereuropa IT d.o.o. se je pripojila k obvladujoči družbi Intereuropa d.d., v Ukrajini se je družba TOV DDT, Onokivci pripojila k družbi TOV TEK ZTS, Užgorod.

IZJAVA ČLANOV POSLOVODSTVA

Uprava potrjuje, da je po njenem najboljšem vedenju računovodsko poročilo družbe Intereuropa, Globalni logistični servis, delniška družba in skupine INTEREUROPA sestavljeno v skladu z ustreznim okvirom računovodskega poročanja ter daje resničen in pošten prikaz sredstev in obveznosti, finančnega položaja in poslovnega izida družbe Intereuropa, Globalni logistični servis, delniška družba in drugih družb, vključenih v konsolidacijo. V poslovno poročilo je vključen pošten prikaz informacij o pomembnih poslih s povezanimi osebami in je sestavljen v skladu z ustreznim računovodskim standardom.

INTEREUROPA d.d.
Uprava družbe

1. RAČUNOVODSKO POROČILO ZA SKUPINO INTEREUROPA

1.1. Temeljni računovodski izkazi skupine Intereuropa

KONSOLIDIRANI IZKAZ POSLOVNEGA IZIDA SKUPINE INTEREUROPA

od 1. 1. 2010 do 30.09.2010

v 1000 €	januar - september 2010	januar - september 2009
Prihodki od prodaje	139.650	141.781
Druzi poslovni prihodki	6.954	1.732
Stroški storitev	-85.179	-84.724
Stroški dela	-31.095	-36.050
Amortizacija	-10.638	-10.768
Druzi poslovni odhodki	-11.499	-11.895
Poslovni izid iz poslovanja	8.193	76
Finančni prihodki	4.862	2.717
Finančni odhodki	-12.294	-10.438
Izid financiranja	-7.432	-7.721
Pripoznavni rezultat naložb po kapitalski metodi	20	30
Poslovni izid iz rednega poslovanja	781	-7.615
Poslovni izid iz ustavljenega poslovanja	0	2.625
Davek od dobička (skupaj z odloženimi davki)	-748	-429
Čisti dobiček / izguba obdobja	33	-5.419
Čisti dobiček / neobvladujoči del	737	314
Čista izguba / obvladujoči del	-704	-5.733
Osnovni in prilagojeni čisti dobiček / izguba na delnico (v €)	-0,09	-0,73

KONSOLIDIRANI IZKAZ FINANČNEGA POLOŽAJA SKUPINE INTEREUROPA na dan 30.09.2010

v 1000 €	30. 9. 2010	31. 12. 2009
SREDSTVA		
Opredmetena osnovna sredstva	360.582	377.910
Naložbene nepremičnine	6.848	7.025
Neopredmetena sredstva	9.508	9.491
Druga dolgoročna poslovna sredstva	419	517
Odložene terjatve za davek	7.408	7.845
Dana posojila in depoziti	100	80
Naložba v skupaj obvladovano družbo	121	148
Druge finančne naložbe	3.681	3.805
SKUPAJ DOLGOROČNA SREDSTVA	388.667	406.821
Sredstva za prodajo	6.491	10.180
Zaloge	234	203
Dana posojila in depoziti	717	2.764
Druge finančne naložbe	0	5
Kratkoročne poslovne terjatve	79.304	63.080
Kratkoročne terjatve za davek iz dobička	251	899
Denarna sredstva	6.463	5.318
SKUPAJ KRATKOROČNA SREDSTVA	93.460	82.449
SKUPAJ SREDSTVA	482.127	489.270
KAPITAL		
Kapital - obvladujoči del	177.301	178.705
Osnovni kapital	32.976	32.976
Lastne delnice	-180	-180
Rezerve	109.706	113.900
Zadržani dobički	34.799	32.009
Kapital - neobvladujoči del	10.319	10.098
SKUPAJ KAPITAL	187.620	188.803
OBVEZNOSTI		
Rezervacije	3.105	3.804
Dolgoročna prejeta posojila	124.110	107.009
Druge dolgoročne finančne obveznosti	182	2.206
Dolgoročne poslovne obveznosti	390	288
Odložene obveznosti za davek	18.006	18.834
SKUPAJ DOLGOROČNE OBVEZNOSTI	145.793	132.141
Kratkoročna prejeta posojila	81.278	115.481
Druge kratkoročne finančne obveznosti	4.338	465
Kratkoročne poslovne obveznosti	62.792	52.325
Kratkoročne obveznosti za davek iz dobička	306	55
SKUPAJ KRATKOROČNE OBVEZNOSTI	148.714	168.326
SKUPAJ OBVEZNOSTI	294.507	300.467
SKUPAJ KAPITAL IN OBVEZNOSTI	482.127	489.270

1.2. Pojasnila k računovodskim izkazom skupine Intereuropa

a) Pojasnila k IZKAZU POSLOVNEGA IZIDA

Prihodki od prodaje v višini 139.650 tisoč € predstavljajo prihodke od opravljenih storitev. V primerjavi z enakim obdobjem preteklega leta so nižji za 2.131 tisoč €, medtem ko so stroški storitev višji za 455 tisoč €.

Od drugih poslovnih prihodkov, ki znašajo 6.954 tisoč €, se največji delež (v višini 5.036 tisoč €) nanaša na dobiček od prodaje opredmetenih osnovnih sredstev in naložbenih nepremičnin.

Stroški dela

Tabela 19: Stroški dela skupine Intereuropa v obdobju januar – september 2010 v 1000 €

v 1000 €	januar - september 2010	januar - september 2009
Stroški plač	22.744	25.806
Stroški socialnih zavarovanj	4.472	5.059
Drugi stroški dela:	3.879	5.184
regres	743	1.137
prevoz in prehrana	2.351	2.583
ostali stroški dela	785	1.463
Stroški dela	31.095	36.050

Drugi poslovni odhodki

Tabela 20: Drugi poslovni odhodki skupine Intereuropa v obdobju januar – september 2010 v 1000 €

v 1000 €	januar - september 2010	januar - september 2009
Stroški materiala	8.246	8.209
Izguba pri prodaji opredmetenih osnovnih sredstev	164	0
Slabitev opredmetenih osnovnih sredstev	0	1.002
Ostali poslovni odhodki	3.089	2.685
Skupaj drugi poslovni odhodki	11.499	11.895

Učinek finančnih prihodkov in odhodkov na poslovni izid

Tabela 21: Učinek finančnih prihodkov in odhodkov na poslovni izid skupine Intereuropa v obdobju januar – september 2010 v 1000 €

v 1000 €	januar - september 2010	januar - september 2009
Prihodki od obresti	658	893
Prihodki iz dividend in deležev v dobičku drugih	11	19
Dobički pri prodaji finančnih naložb	165	9
Prihodki iz izvedenih finančnih instrumentov	0	778
Prihodki od odprave popravkov vrednosti terjatev in izterjanih odpisanih terjatev	1.168	793
Prihodki iz naslova odpisov dolgov	8	225
Neto tečajne razlike	2.852	0
Skupaj finančni prihodki	4.862	2.717
Odhodki za obresti	7.916	7.093
Finančni odhodki iz oslabitev in odpisov finančnih naložb	0	161
Odhodki iz izvedenih finančnih instrumentov	2.206	501
Neto tečajne razlike	0	728
Odhodki iz naslova popravkov vrednosti in odpisov terjatev	2.173	1.955
Skupaj finančni odhodki	12.294	10.438
Izid financiranja	-7.432	-7.721

b) Pojasnila h KONSOLIDIRANEM IZKAZU FINANČNEGA POLOŽAJA

Opredmetena osnovna sredstva

Tabela 22: Opredmetena osnovna sredstva skupine Intereuropa v obdobju januar – september 2010 v 1000 €

v 1000 €	30. 9. 2010	31. 12. 2009
Zemljišča in zgradbe	323.245	333.312
a) Zemljišča	136.966	144.351
b) Zgradbe	186.279	188.961
Druge naprave in oprema	20.733	25.400
Opredmetena osnovna sredstva, ki se pridobivajo	16.604	19.198
Skupaj opredmetena osnovna sredstva	360.582	377.910

Naložbene nepremičnine

Naložbene nepremičnine znašajo na bilančni presečni dan 6.848 tisoč € in predstavljajo 1 odstotka sredstev. V obravnavanem obdobju so se zmanjšale za stroške amortizacije v višini 177 tisoč €.

Neopredmetena sredstva

Tabela 23: Neopredmetena sredstva skupine Intereuropa v obdobju januar – september 2010 v 1000 €

v 1000 €	30. 9. 2010	31. 12. 2009
Dolgoročne premoženjske pravice	4.278	4.393
Dobro ime	1.424	1.424
Dolgoročno odloženi stroški razvijanja	3.806	3.674
Skupaj neopredmetena sredstva	9.508	9.491

Dana posojila in depoziti

Tabela 24: Dana posojila in depoziti skupine Intereuropa v obdobju januar – september 2010 v 1000 €

v 1000 €	30. 9. 2010	31. 12. 2009
Dolgoročna dana posojila in depoziti	100	80
- dana posojila	72	73
- depoziti	28	7
Kratkoročna dana posojila in depoziti	717	2.764
- dana posojila	174	898
- depoziti	542	1.866
Skupaj dana posojila in depoziti	817	2.844

Druge finančne naložbe v višini 3.681 tisoč € se nanašajo na finančna sredstva razpoložljiva za prodajo.

Sredstva za prodajo znašajo 6.491 tisoč €. Na njihovo zmanjšanje za 3.684 tisoč € je vplivala odtujitev nepremičnin, na dodatno zmanjšanje za 5 tisoč € so vplivale tečajne razlike.

Kratkoročne poslovne terjatve

Tabela 25: Kratkoročne poslovne terjatve skupine Intereuropa v obdobju januar – september 2010 v 1000 €

v 1000 €	30. 9. 2010	31. 12. 2009
Kratkoročne poslovne terjatve do kupcev	61.122	45.393
Kratkoročne poslovne terjatve do drugih	18.182	17.687
Skupaj kratkoročne poslovne terjatve	79.304	63.080

Kapital

Kapital skupine znaša 187.620 tisoč € in predstavlja 39 odstotkov vseh obveznosti do virov sredstev. V obravnavanem obdobju se je zmanjšal za 1.183 tisoč €. K povečanju kapitala je prispeval čisti dobiček skupine (33 tisoč €) in prevedbene tečajne razlike (837 tisoč €), močnejši vpliv pa je imelo predvsem zmanjšanje iz naslova prevrednotenja zemljišč na pošteno vrednost (v neto znesku 1.316 tisoč €) in izplačilo delež v dobičku manjšinskim lastnikom (595 tisoč €).

Prenos presežka iz prevrednotenja (to je rezerv za pošteno vrednost) zemljišč v zadržani dobiček pri prodaji zemljišč je v obravnavanem obdobju znašal v neto znesku 3.979 tisoč €.

Rezervacije

Na dan izkaza finančnega položaja ima skupina 3.105 tisoč € neizkoriščenih dolgoročnih rezervacij in dolgoročno odloženih prihodkov. Največji delež (v višini 2.413 tisoč €) se nanaša na rezervacije za odpravnine ob upokojitvi in jubilejne nagrade.

Dolgoročno prejeta posojila znašajo 124.111 tisoč €. Glede na primerljivi dan poročanja so se povečala iz naslova refinanciranja posojil za 20.000 tisoč € in najetih posojil za 619 tisoč €, na njihovo zmanjšanje pa je vplivalo odplačilo v višini 3.390 tisoč €, prenos na kratkoročne obveznosti v višini 120 tisoč € in tečajne razlike v višini 8 tisoč €. Refinanciranje posojil je bistveno vplivalo tudi kratkoročno prejeta posojila, ki so se zmanjšala za 34.203 tisoč €.

Druge dolgoročne finančne obveznosti znašajo 182 tisoč €. Vrednotene so po pošteni vrednosti skozi poslovni izid in predstavljajo neto sedanjo vrednost izvedenega finančnega instrumenta. Ob prenehanju navedenega instrumenta je bil za enako vrednost sklenjen nov posel iz izvedenega kratkoročnega finančnega instrumenta, ki je izkazan med drugimi kratkoročnim finančnim obveznostmi. Skupaj s spremembo poštene vrednosti izvedenega kratkoročnega finančnega instrumenta znašajo kratkoročne obveznosti po pošteni vrednosti skozi poslovni izid 3.936 tisoč €.

Druge kratkoročne finančne obveznosti

Tabela 26: Druge kratkoročne finančne obveznosti skupine Intereuropa v obdobju januar – september 2010 v 1000 €

v 1000 €	30. 9. 2010	31. 12. 2009
Kratkoročne obveznosti po pošteni vrednosti skozi poslovni izid	3.936	96
Obveznosti za dividende in druge deleže	402	369
Skupaj druge kratkoročne finančne obveznosti	4.338	465

Kratkoročne poslovne obveznosti

Tabela 27: Kratkoročne poslovne obveznosti skupine Intereuropa v obdobju januar – september 2010 v 1000 €

v 1000 €	30. 9. 2010	31. 12. 2009
Kratkoročne poslovne obveznosti do dobaviteljev	55.591	44.737
Kratkoročne poslovne obveznosti na podlagi predujmov	420	593
Druge kratkoročne poslovne obveznosti	6.781	6.995
Skupaj kratkoročne poslovne obveznosti	62.792	52.325

INFORMACIJE PO POSLOVNIH SEGMENTIH ZA OBDOBJE JANUAR - SEPTEMBER 2010

Tabela 28: Poslovni segmenti skupine Intereuropa v obdobju januar – september 2010 v 1000 €

v 000 €	Slovenija		Hrvaška		Črna gora	
	jan-sep 2010	jan-sep 2009	jan-sep 2010	jan-sep 2009	jan-sep 2010	jan-sep 2009
Prihodki od zunanjih odjemalcev	85.253	91.169	24.959	24.114	4.093	4.919
Prihodki od poslov z drugimi odseki	6.367	9.342	613	762	64	40
Skupaj prihodki	91.620	100.510	25.572	24.876	4.156	4.959
Amortizacija	5.772	6.166	1.891	2.022	486	476
Poslovni izid iz poslovanja	4.623	-2.437	2.617	3.324	2.364	661
Obrestni prihodki	3.520	5.119	313	461	74	41
Obrestni odhodki	6.954	5.995	922	1.020	0	3
Poslovni izid iz rednega delovanja	-112	-3.739	1.630	2.414	2.385	762
Davek od dobička	22	49	240	531	244	71
Sredstva	392.084	398.992	89.533	76.811	24.484	23.664
Opredmetena osnovna sredstva v pridobivanju	2.362	2.388	86	5.754	546	397
Dolgoročna sredstva	300.713	277.163	69.992	58.152	20.186	21.049
Poslovne obveznosti	59.745	34.598	11.973	8.522	1.012	946
Finančne obveznosti	192.608	205.285	17.159	20.981	327	301
Naložbe v skupaj obvladovana podjetja po kapitalski metodi	75	75	0	0	0	0
Prihodki iz deležev v skupaj obvladovanih podjetjih	47	109	0	0	0	0

v 000 €	Rusija		Ostalo		Skupina	
	jan-sep 2010	jan-sep 2009	jan-sep 2010	jan-sep 2009	jan-sep 2010	jan-sep 2009
Prihodki od zunanjih odjemalcev	3.554	3.690	21.798	20.677	139.651	144.602
Prihodki od poslov z drugimi odseki	2	0	1.262	1.415	0	0
Skupaj prihodki	3.556	3.690	23.060	22.093	139.651	144.602
Amortizacija	1.568	1.023	921	1.102	10.638	10.768
Poslovni izid iz poslovanja	-2.451	-961	1.086	821	8.193	462
Obrestni prihodki	17	29	20	1	658	893
Obrestni odhodki	367	2.751	396	353	7.916	7.093
Poslovni izid iz rednega delovanja	1.089	-5.010	297	53	781	-7.229
Davek od dobička	190	-266	52	44	748	429
Sredstva	103.979	126.236	42.680	39.432	482.127	438.601
Opredmetena osnovna sredstva v pridobivanju	15.036	46.274	983	907	16.604	53.657
Dolgoročna sredstva	87.746	110.545	35.125	32.509	388.667	358.744
Poslovne obveznosti	18.926	13.306	8.372	6.818	84.598	51.205
Finančne obveznosti	63.885	114.126	8.705	10.272	282.685	350.965
Naložbe v skupaj obvladovana podjetja po kapitalski metodi	0	0	0	0	121	131
Prihodki iz deležev v skupaj obvladovanih podjetjih	0	0	0	0	20	30

2. RAČUNOVODSKO POROČILO ZA OBVLADUJOČO DRUŽBO INTEREUROPA d.d

2.1. Temeljni računovodski izkazi obvladujoče družbe Intereuropa d.d.

IZKAZ POSLOVNEGA IZIDA DRUŽBE INTEREUROPA d.d. od 1. 1. 2010 do 30.09.2010

v 1000 €	januar - september 2010	januar - september 2009
Prihodki od prodaje	71.107	74.225
Drugi poslovni prihodki	4.561	257
Stroški storitev	-49.075	-53.417
Stroški dela	-14.528	-17.212
Amortizacija	-3.825	-3.480
Drugi poslovni odhodki	-2.763	-2.469
Poslovni izid iz poslovanja	5.477	-2.097
Finančni prihodki	5.253	7.174
Finančni odhodki	-9.715	-8.298
Izid financiranja	-4.462	-1.124
Poslovni izid iz rednega poslovanja	1.015	-3.221
Poslovni izid iz ustavljenega poslovanja	0	2.625
Davek iz dobička (skupaj z odloženimi davki)	7	-35
Čisti dobiček / izguba obdobja	1.022	-631
Osnovni in prilagojeni čisti dobiček / izguba na delnico (v €)	0,13	-0,08

IZKAZ FINANČNEGA POLOŽAJA DRUŽBE INTEREUROPA d.d. na dan 30.09.2010

v 1000 €	30. 9. 2010	31.12.2009
SREDSTVA		
Opredmetena osnovna sredstva	150.072	162.893
Naložbene nepremičnine	6.173	6.335
Neopredmetena sredstva	7.211	4.586
Druga dolgoročna poslovna sredstva	405	499
Odložene terjatve za davek	2.705	3.628
Dana posojila in depoziti	43.059	20.788
Naložbe v odvisne družbe	79.844	82.032
Naložba v skupaj obvladovano družbo	75	75
Druge finančne naložbe	3.604	3.728
SKUPAJ DOLGOROČNA SREDSTVA	293.148	284.564
Sredstva za prodajo	0	3.684
Zaloge	33	24
Dana posojila in depoziti	29.668	82.332
Kratkoročne poslovne terjatve	52.659	38.806
Kratkoročne terjatve za davek iz dobička	94	97
Denarna sredstva	204	625
SKUPAJ KRATKOROČNA SREDSTVA	82.658	125.568
SKUPAJ SREDSTVA	375.806	410.132
KAPITAL		
Osnovni kapital	32.976	32.976
Lastne delnice	-180	-180
Rezerve	98.599	103.878
Zadržani dobički	4.857	0
SKUPAJ KAPITAL	136.252	136.674
OBVEZNOSTI		
Rezervacije	1.919	2.169
Dolgoročna prejeta posojila	110.619	93.320
Druge dolgoročne finančne obveznosti	0	2.024
Dolgoročne poslovne obveznosti	384	0
Odložene obveznosti za davek	12.853	14.169
SKUPAJ DOLGOROČNE OBVEZNOSTI	125.775	111.682
Kratkoročna prejeta posojila	71.998	101.065
Druge kratkoročne finančne obveznosti	4.011	172
Kratkoročne poslovne obveznosti	37.770	60.539
SKUPAJ KRATKOROČNE OBVEZNOSTI	113.779	161.776
SKUPAJ OBVEZNOSTI	239.554	273.458
SKUPAJ KAPITAL IN OBVEZNOSTI	375.806	410.132

2.2. Pojasnila k računovodskim izkazom obvladujoče družbe Intereuropa d.d.

a) Pojasnila k IZKAZU POSLOVNEGA IZIDA

Prihodki od prodaje v višini 71.107 tisoč € predstavljajo prihodke od opravljenih storitev. V primerjavi z enakim obdobjem preteklega leta so nižji za 3.118 tisoč €, medtem ko so stroški storitev nižji za 4.342 tisoč €.

Od drugih poslovnih prihodkov, ki znašajo 4.561 tisoč €, se največji delež (v višini 4.323 tisoč €) nanaša na dobiček od prodaje opredmetenih osnovnih sredstev in naložbenih nepremičnin.

Stroški dela

Tabela 29: Stroški dela družbe Intereuropa d.d. v obdobju januar – september 2010 v 1000 €

v 1000 €	januar - september 2010	januar - september 2009
Stroški plač	10.258	11.788
Stroški socialnih zavarovanj	1.653	1.932
Drugi stroški dela:	2.618	3.492
Regres	620	883
Prevoz in prehrana	1.515	1.655
Ostali stroški dela	482	953
Skupaj stroški dela	14.528	17.212

Drugi poslovni odhodki

Tabela 30: Drugi poslovni odhodki družbe Intereuropa d.d. v obdobju januar – september 2010 v 1000 €

v 1000 €	januar - september 2010	januar - september 2009
Stroški materiala	1.501	1.465
Izguba pri prodaji opredmetenih osnovnih sredstev	148	0
Slabitev opredmetenih osnovnih sredstev	0	0
Odhodki za udeležbo delavcev v dobičku	0	0
Nadomestila za mestno zemljišče in podobni odhodki	759	505
Ostali poslovni odhodki	355	499
Skupaj drugi poslovni odhodki	2.763	2.469

Učinek finančnih prihodkov in odhodkov na poslovni izid

Tabela 31: Učinek finančnih prihodkov in odhodkov na poslovni izid družbe Intereuropa d.d. v obdobju januar – september 2010 v 1000 €

v 1000 €	januar - september 2010	januar - september 2009
Prihodki od obresti	3.497	5.081
Prihodki iz deležev v družb v skupini	1.138	1.216
Prihodki iz deležev v skupaj obvladovani družbi	47	109
Prihodki iz dividend in deležev v dobičku drugih	11	18
Dobički pri prodaji finančnih naložb	163	9
Prihodki iz izvedenih finančnih instrumentov	0	513
Prihodki od odprave popravkov vrednosti terjatev in izterjanih odpisanih terjatev	397	228
Skupaj finančni prihodki	5.253	7.174
Odhodki za obresti	6.835	5.712
Finančni odhodki iz oslabitev in odpisov finančnih naložb v skupini	0	1.106
Finančni odhodki iz oslabitev in odpisov drugih finančnih naložb	0	161
Odhodki iz izvedenih finančnih instrumentov	2.093	302
Neto tečajne razlike	10	11
Odhodki iz naslova popravkov vrednosti in odpisov terjatev	777	1.005
Skupaj finančni odhodki	9.715	8.298
Izid financiranja	-4.462	-1.124

b) Pojasnila k IZKAZU FINANČNEGA POLOŽAJA

Opredmetena osnovna sredstva

Tabela 32: Opredmetena osnovna sredstva družbe Intereuropa d.d. v obdobju januar – september 2010 v 1000 €

v 1000 €	30. 9. 2010	31. 12. 2009
Zemljišča in zgradbe	142.453	155.187
a) Zemljišča	86.666	93.794
b) Zgradbe	55.787	61.393
Druge naprave in oprema	5.257	5.450
Opredmetena osnovna sredstva, ki se pridobivajo	2.362	2.257
Opredmetena osnovna sredstva	150.072	162.893

Naložbene nepremičnine

Naložbene nepremičnine znašajo na bilančni presečni dan 6.173 tisoč €. V obravnavanem obdobju so se zmanjšale za stroške amortizacije v višini 162 tisoč €.

Neopredmetena sredstva

Tabela 33: Neopredmetena sredstva družbe Intereuropa d.d. v obdobju januar – september 2010 v 1000 €

v 1000 €	30. 9. 2010	31. 12. 2009
Dolgoročne premoženjske pravice	3.405	912
Dolgoročno odloženi stroški razvijanja	3.806	3.674
Skupaj neopredmetena sredstva	7.211	4.586

Na povečanje neopredmetenih sredstev sta vplivala prevzem teh sredstev iz naslova pripojitve odvisne družbe Intereuropa IT d.o.o. (2.681 tisoč €) in nove nabave (243 tisoč €), na zmanjšanje pa amortizacija (299 tisoč €).

Odložene terjatve za davek so se v obravnavanem obdobju zmanjšale za 923 tisoč € (v glavnem iz naslova pokrivanja davčne izgube).

Dana posojila in depoziti

Tabela 34: Dana posojila in depoziti družbe Intereuropa d.d. v obdobju januar – september 2010 v 1000 €

v 1000 €	30. 9. 2010	31. 12. 2009
Dolgoročna dana posojila	43.059	20.788
- odvisnim družbam	43.027	20.749
- drugim	33	39
Kratkoročna dana posojila in depoziti	29.668	82.332
- odvisnim družbam	29.627	81.288
- drugim	40	44
- depoziti	0	1.000
Skupaj dana posojila	72.727	103.120

Pretežni del povečanja **dolgoročnih posojil** se nanaša na reprogramiranje kratkoročnih posojil v dolgoročna posojila odvisnim družbam (to je v višini 17.839 tisoč €).

Druge **finančne naložbe** v višini 3.604 tisoč € se nanašajo na za prodajo razpoložljiva finančna sredstva.

Sredstva za prodajo, ki so na dan 31.12.2009 znašala 3.684 tisoč € in so se nanašala na naložbene nepremičnine, ki so bile namenjene prodaji, so bila v celoti prodana.

Kratkoročne poslovne terjatve

Tabela 35: Kratkoročne poslovne terjatve družbe Intereuropa d.d. v obdobju januar – september 2010 v 1000 €

v 1000 €	30. 9. 2010	31. 12. 2009
Kratkoročne poslovne terjatve do družb v skupini	14.603	12.113
Kratkoročne poslovne terjatve do kupcev (razen v skupini)	37.642	26.146
Kratkoročne poslovne terjatve do drugih	308	436
Druge kratkoročna sredstva	106	111
Skupaj kratkoročne poslovne terjatve	52.659	38.806

Kapital

Kapital izraža lastniško financiranje družbe in je z vidika družbe njena obveznost do lastnikov. Na dan 30.9.2010 znaša 36 odstotkov vseh obveznosti do virov sredstev.

V obravnavanem obdobju se je kapital zmanjšal za 422 tisoč €. Čisti dobiček v višini 1.022 tisoč € je prispeval k povečanju kapitala, prevagalo pa je zmanjšanje predvsem iz naslova zmanjšanja poštene vrednosti zemljišč v neto znesku višini 1.316 tisoč €. Prenos presežka iz prevrednotenja (to je rezerv za pošteno vrednost) zemljišč v zadržani dobiček pri prodaji zemljišč je v obravnavanem obdobju znašal v neto znesku 3.950 tisoč €.

Rezervacije

Na dan izkaza finančnega položaja ima družba še 1.919 tisoč € neizkoriščenih dolgoročnih rezervacij in dolgoročno odloženih prihodkov. Pretežni del predstavljajo rezervacije za odpravnine ob upokojitvi in jubilejne nagrade.

Dolgoročno prejeta posojila znašajo 110.619 tisoč €. V obravnavanem obdobju so se povečala iz naslova refinanciranja posojil (20.000 tisoč €) ter iz naslova pripojitve odvisne družbe Intereuropa IT d.o.o. (678 tisoč €). Na njihovo zmanjšanje pa je vplivalo odplačilo v višini 3.370 tisoč € in prenos na kratkoročne obveznosti v višini 9 tisoč €. Hkrati pa so se **kratkoročna prejeta posojila** zmanjšala za 29.067 tisoč €.

Druge dolgoročne finančne obveznosti so vrednotene po poštenu vrednosti skozi poslovni izid in predstavljajo neto sedanjo vrednost izvedenega finančnega instrumenta. Ob prenehanju navedenega instrumenta je bil za enako vrednost sklenjen nov posel iz izvedenega kratkoročnega finančnega instrumenta, ki je izkazan med drugimi kratkoročnim finančnimi obveznostmi. Skupaj s spremembo poštene vrednosti izvedenega kratkoročnega finančnega instrumenta znašajo kratkoročne obveznosti po poštenu vrednosti skozi poslovni izid 3.936 tisoč €.

Druge kratkoročne finančne obveznosti

Tabela 36: Druge kratkoročne finančne obveznosti družbe Intereuropa d.d. v obdobju januar–september 2010 v 1000 €

v 1000 €	30. 9. 2010	31. 12. 2009
Kratkoročne obveznosti po poštenu vrednosti skozi poslovni izid	3.936	96
Obveznosti za dividende in druge deleže	74	77
Skupaj druge kratkoročne finančne obveznosti	4.011	172

Kratkoročne poslovne obveznosti

Tabela 37: Kratkoročne poslovne obveznosti družbe Intereuropa d.d. v obdobju januar–september 2010 v 1000 €

v 1000 €	30. 9. 2010	31. 12. 2009
Kratkoročne poslovne obveznosti do družb v skupini	574	35.237
Kratkoročne poslovne obveznosti do dobaviteljev	33.579	21.607
Kratkoročne poslovne obveznosti na podlagi predujmov	99	73
Druge kratkoročne poslovne obveznosti	3.519	3.622
Skupaj kratkoročne poslovne obveznosti	37.770	60.539

D. ZAKLJUČEK

Gospodarska aktivnost na naših geografskih trgih se je sredi letošnjega leta nekoliko okrepila, v drugem polletju pa se ponovno umirja. Slovenski trg, s katerega prihaja dobra tretjina naših strank, se podobno kot ostali evropski trgi počasi krepi predvsem zaradi izvoznega povpraševanja, medtem ko je na trgih ostalih držav nekdanje Jugoslavije okrevanje gospodarstev počasnejše in manj stabilno, predvsem tu velja omeniti hrvaško gospodarstvo, ki mu letos še vedno napovedujejo krčenje. Na slovenskem trgu je zaznati rast dejavnosti transportnih storitev, ki so vezane na izvoz blaga, medtem ko domača potrošnja zastaja zaradi težav v gradbeništvu, dostopnosti do virov financiranja, plačilne nediscipline in razmer na trgu dela.

V danih razmerah smo v koncernu Intereuropa v letošnjem letu do konca septembra ustvarili **139,7 milijonov € prihodkov od prodaje** in za načrtovano ravnijo zaostali za 7 odstotkov. Ob tem smo beležili 2-odstotni upad glede na enako obdobje leta 2009.

Na poslovnem področju kopenskega prometa, ki predstavlja največji del koncernske prodaje smo med letom izboljševali prodajni rezultat in tako do konca septembra za odstotek presegle načrtovano raven. V primerjavi z lanskoletnim obdobjem smo prodajo kopenskega prometa povečali za 11 odstotkov, kjer smo največji napredek zabeležili na storitvah zbirnega in cestnega prometa.

Na ostalih poslovnih področjih nismo uspeli doseči lanskoletnih in načrtovanih prodajnih rezultatov. Na področju interkontinentalnega prometa še vedno beležimo največji - 22-odstoten upad prodaje v primerjavi z enakim obdobjem lanskega leta. S prodajo teh storitev smo zaostali tudi za načrtovanimi rezultati, predvsem na prihodkih iz avtomobilske logistike, kar je posledica sprememb blagovnih tokov in upada proizvodnje v avtomobilski industriji.

V devetih mesecih smo v koncernu dosegli **19,0 milijonov € poslovnega izida pred obrestmi, davki in amortizacijo (EBITDA)** in s tem za 8 odstotkov presegle njegovo načrtovano vrednost. Na višino EBITDA je bistveno vplivala prodaja nekaterih osnovnih sredstev (nepremičnin), pri čemer smo ustvarili 5,0 milijonov € drugih poslovnih prihodkov. Če bi izločili te in še ostale enkratne dogodke (v obeh letih), bi EBITDA znašal 12,0 mio € in bi bil za 19 odstotkov višji kot v devetmesečnem obdobju 2009.

Izid iz poslovanja koncerna je ob zaključku obdobja znašal **8,2 milijona €** in je bil za 71 odstotkov višji od načrtovanega. Pri medletni primerjavi bi ob izločitvi enkratnih dogodkov izid iz poslovanja znašal 1,2 milijona € in bi bil za 2,9 milijona € višji kot v enakem obdobju leta 2009, kar je v največji meri posledica zmanjšanja stroškov dela in storitev.

Izid iz financiranja je bil v obdobju negativen in je znašal **-7,4 milijone €**. Med finančnimi prihodki, ki so znašali 4,9 milijona € smo tokrat beležili za 2,9 milijone € prihodkov iz tečajnih razlik (družba Intereuropa East, Moskva). Finančni odhodki obdobja so na ravni koncerna znašali -12,3 milijona €.

Poslovni izid iz rednega poslovanja je v obdobju znašal 0,8 milijona €. Po odbitju davkov smo beležili minimalen **čisti dobiček, t.j. 33 tisoč €**.

Bilančna vsota je na zadnji dan obdobja znašala **482 milijonov €** in je bila odstotek pod ravnijo bilančne vsote ob koncu leta 2009. V primerjavi s koncem leta 2009 se je delež finančnih obveznosti v strukturi virov zmanjšal za 2,5 odstotni točki na 43,5 odstotka, delež kapitala v strukturi virov pa je ob koncu obdobja znašal 39 odstotkov.

V koncernu Intereuropa smo do konca septembra realizirali za **1,7 milijona € investicijskih vlaganj** v osnovna sredstva in s tem izpolnili 19 odstotkov letnega plana investicijskih vlaganj. V skladu s Strateškim poslovnim načrtom koncerna Intereuropa za obdobje 2010-14 smo v postopku dezinvestiranja prodali dve nepremičnini v Ljubljani ter eno v Sežani.

INTEREUROPA d.d.
predsednik uprave
Ernest Gortan

