



Inter.europa[®]

Globalni logistični servis

Nerevidirano poročilo o poslovanju koncerna INTEREUROPA

januar - junij 2012

Skladno z določili Zakona o trgu finančnih instrumentov družba INTEREUROPA d.d. objavlja Nerevidirano poročilo o poslovanju koncerna Intereuropa za obdobje januar – junij 2012.

Nerevidirani konsolidirani in nekonsolidirani računovodski izkazi so pripravljene v skladu z Mednarodnimi standardi računovodskega poročanja.

Poročilo je na vpogled na sedežu družbe INTEREUROPA d.d., Vojkovo nabrežje 32, 6504 Koper.

Nerevidirano poročilo o poslovanju koncerna Intereuropa za obdobju januar – junij 2012 bo objavljeno tudi na spletnih straneh družbe INTEREUROPA d.d. www.intereuropa.si od dne 24.8.2012.

V S E B I N A

KLJUČNI POUDARKI POSLOVANJA	3
OSNOVNI PODATKI O KONCERNU	4
STRATEŠKE USMERITVE KONCERNA INTEREUROPA	6
POSLOVNI NAČRT ZA LETO 2012	7
POMEMBNEJŠI DOGODKI V OBDOBJU	8
POMEMBNEJŠI DOGODKI PO ZAKLJUČKU OBDOBJA	8
POSLOVNO POROČILO	9
1. POSLOVANJE KONCERNA INTEREUROPA	9
1.1. <i>Prodajni dosežki</i>	9
1.2. <i>Finančni rezultat poslovanja</i>	15
1.3. <i>Naložbe v osnovna sredstva</i>	16
1.4. <i>Upravljanje s tveganji</i>	17
1.5. <i>Upravljanje s človeškimi viri</i>	18
1.6. <i>Celovita kakovost poslovanja</i>	20
1.7. <i>Delnica IEKG in lastniška struktura</i>	21
2. POSLOVANJE DRUŽBE INTEREUROPA D.D.	25
3. POSLOVANJE ODVISNE DRUŽBE INTEREUROPA-EAST LTD., MOSKVA	27
RAČUNOVODSKO POROČILO	29
1. RAČUNOVODSKI IZKAZI ZA SKUPINO INTEREUROPA	30
1.1. <i>Temeljni računovodski izkazi skupine Intereuropa</i>	30
1.2. <i>Pojasnila k računovodskim izkazom skupine Intereuropa</i>	36
2. RAČUNOVODSKI IZKAZI ZA OBVLADUJOČO DRUŽBO INTEREUROPA D.D.	42
2.1. <i>Temeljni računovodski izkazi obvladujoče družbe Intereuropa d.d.</i>	42
2.2. <i>Pojasnila k računovodskim izkazom obvladujoče družbe Intereuropa d.d.</i>	48
NA KRATKO	52

KLJUČNI Poudarki POSLOVANJA

V drugem trimesečju smo v koncernu Intereuropa uspeli ohraniti pozitiven trend poslovnih rezultatov, ki smo ga beležili že v prvem trimesečju letošnjega leta. Na ravni koncerna smo ob polletju kljub neugodnim gospodarskim razmeram dosegli večino zastavljenih finančnih ciljev. Zaradi prenehanja poslovanja nekaterih podjetij znotraj koncerna smo beležili nižjo prodajo kot v enakem obdobju leta 2011, vendar popolnoma v skladu z našimi prodajnimi načrti. Nadaljevali smo tudi z ostalimi aktivnostmi optimizacije poslovanja kot so pospešeno prestrukturiranje izvedbe prevozov, informatizacija procesov ter poenostavljanje podpornih procesov, ki so že v preteklih mesecih dale pozitivne rezultate na področju produktivnosti, stroškovne učinkovitosti in donosnosti poslovanja. V šestih mesecih smo ustvarili 9,2 milijona € dobička iz poslovanja ter še nekoliko višji delež dobička iz poslovanja v prihodkih od prodaje (EBIT marža) kot v prvem trimesečju.

Istočasno smo nadaljevali z aktivnostmi za zagotavljanje finančne stabilnosti. Po zagotovitvi odloga na odplačilo glavnice do 30.9.2012 v mesecu februarju smo nadaljevali pogajanja z bankami upnicami, ki so izrazile pripravljenost pristopiti k finančnemu preoblikovanju. Največji delničarji za dokapitalizacijo matične družbe niso pripravljene, zato je potrebno prestrukturiranje zagotoviti le s sodelovanjem bank upnic. Zastavljen koncept prestrukturiranja vključuje nadaljnje dezinvestiranje in povečanje osnovnega kapitala z novimi stvarnimi vložki, ki predstavljajo terjatve bank do družbe Intereuropa d.d., zatem pa reprogramiranje preostanka dolga na način, ki zagotavlja finančno vzdržnost in iskanje strateškega partnerja, ki bo zagotovil dolgoročni razvoj družbe.

(v 1000 €)	SKUPINA INTEREUROPA			INTEREUROPA D.D.		
	jan-jun 2012	jan-jun 2011	Indeks 12/11	jan-jun 2012	jan-jun 2011	Indeks 12/11
Prihodki od prodaje	96.940	109.615	88	56.942	51.152	111
EBITDA	13.975	11.873	118	6.586	4.570	144
Poslovni izid iz poslovanja (EBIT)	9.160	5.620	163	4.228	1.987	213
Čisti dobiček/izguba	2.958	-258	-	2.168	2.150	101
EBITDA marža v %	14,4	10,8	133	11,6	8,9	129
EBIT marža v %	9,4	5,1	184	7,4	3,9	191
Prihodki od prodaje / mesec / zap.	8,356	8,414	99	12,802	11,511	111
Dodana vrednost / mesec / zap.	2,722	2,438	112	3,607	3,133	115

(v 1000 €)	30.6.2012			31.12.2011		
	30.6.2012	31.12.2011	Indeks 12/11	30.6.2012	31.12.2011	Indeks 12/11
Sredstva	388.934	407.207	96	299.891	312.409	96
Kapital	146.076	140.988	104	90.015	84.645	106
Neto finančni dolg	170.884	176.567	97	119.035	118.224	101
Število zaposlenih	1.939	2.114	92	753	768	98

	jan-jun 2012	jan-dec 2011	Indeks 12/11
Število delnic konec obdobja	7.902.413	7.902.413	100
Čisti dobiček na delnico (v €)	0,27	-0,47	-
Zaključni tečaj konec obdobja (v €)	0,46	0,43	107
Knj. vrednost delnice konec obdobja (v €)	11,42	10,74	106
Zaključni tečaj / knjigovodska vrednost delnice	0,04	0,04	101
P/E	1,70	-0,91	-

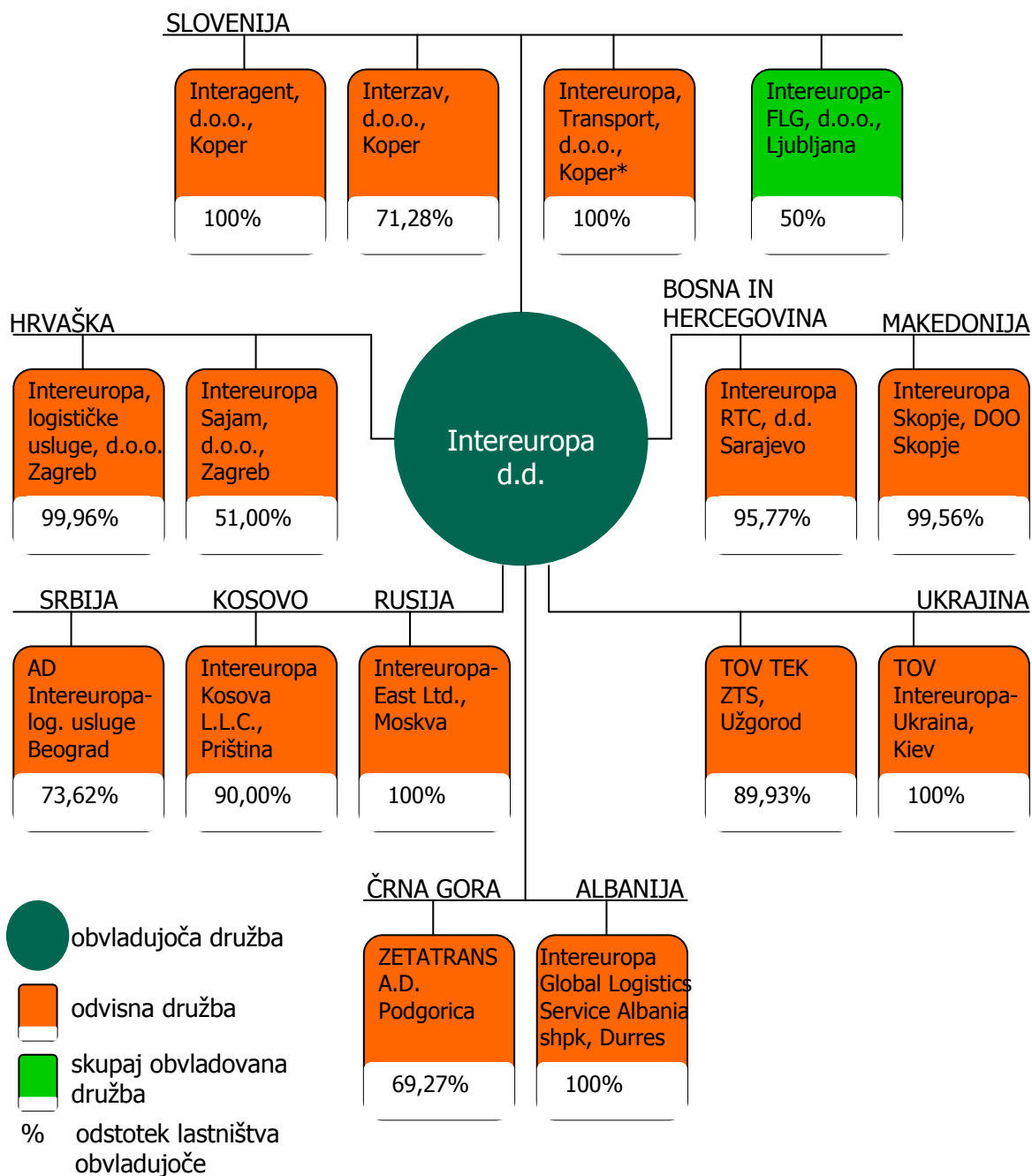
EBITDA: poslovni izid pred obrestmi, davki in amortizacijo
 Neto finančni dolg: finančne obveznosti – dana posojila in depoziti - denar
 P/E: zaključni tečaj konec obdobja/ čisti dobiček na delnico

OSNOVNI PODATKI O KONCERNU

Obvladujoča družba	Intereuropa, Globalni logistični servis, delniška družba
Skrajšano ime	Intereuropa d.d.
Država obvladujoče družbe	Slovenija
Sedež obvladujoče družbe	Vojkovo nabrežje 32, 6000 Koper
Matična številka	5001684
Davčna številka	56405006
Vpis v sodni register	Registrirano pri Okrožnem sodišču v Kopru, številka vložka 1/00212/00
Osnovni kapital družbe	32.976.185,11 €
Število izdanih in vplačanih delnic	7.902.413 kosovnih delnic
Kotacija delnic	Delnice IEKG kotirajo v Prvi borzni kotaciji Ljubljanske borze, CEESEG.
Uprava	mag. Ernest Gortan, predsednik uprave Tatjana Vošinek Pucer, namestnica predsednika uprave
Predsednik nadzornega sveta	Bruno Korelič

Koncern Intereuropa

Število zaposlenih	1.939 zaposlenih
Vozni park	189 lastnih kamionov, priklopnih in ostalih dostavnih vozil
Skupne skladiščne površine	262.500 m ² lastnih skladiščnih površin
Skupna površina zemljišč	2.152.200 m ² zemljišč
Članstvo v medn. organizacijah	FIATA, IATA, FETA, FONASBA, BIMCO, IRU
Dokazi kakovosti	certifikat ISO 9001:2008: <ul style="list-style-type: none"> ○ Intereuropa d.d., Koper ○ Intereuropa, log. usluge d.o.o. Zagreb ○ Intereuropa RTC d.d. Sarajevo.
Lastna poslovna mreža	Slovenija, Hrvaška, Črna Gora, Bosna in Hercegovina, Srbija, Kosovo, Makedonija, Albanija, Ukrajina, Rusija



* Družba Intereuropa Transport d.o.o., Koper je od 17.1.2012 v postopku likvidacije.

Slika 1: Koncern Intereuropa na dan 30.06.2012

STRATEŠKE USMERITVE KONCERNA INTEREUROPA

Vizija

Postati vrhunski ponudnik celovitih logističnih rešitev.

Poslanstvo

Poslanstvo koncerna Intereuropa je zadovoljevanje potreb po logističnih storitvah in nudenje optimalnega delovanja oskrbovalnih verig v popolno zadovoljstvo kupcev, ob tem pa na družbeno odgovoren način ustvarjati vrednost za lastnike, zaposlene in druge deležnike.

Vrednote

Strokoven odnos do kupcev. Naše dejavnosti so usmerjene v vrhunsko zadovoljevanje potreb po logističnih storitvah slehernega kupca in temeljijo na sodobnem logističnem znanju.

Prilagodljivost in prožnost. Naše storitve so hitre in prirejene željam kupcev. Dosegamo jih z iznajdljivim poslovanjem in organiziranostjo.

Odgovornost. Odlikuje nas visoka odgovornost do sprejetih obveznosti in dogovorov ter do družbenega in naravnega okolja.

Timsko delo in spoštljiv odnos do sodelavcev. Kakovost naših storitev je plod dela posameznikov in odličnih strokovnih skupin. Upoštevamo različna znanja, izkušnje in poglede sodelavcev.

S svojo organizacijsko strukturo in strokovnostjo bomo uveljavili svoje konkurenčne prednosti:

- lastna mreža povezanih družb,
- vzpostavljena partnerska mreža,
- velik nabor različnih produktov in lastna infrastruktura,
- strokovno usposobljeni kadri.

Strateški cilji za obdobje do leta 2014:

- Ohranitev in krepitev vodilnega tržnega položaja ponudnika celovitih logističnih storitev v Sloveniji in državah nekdanje Jugoslavije.
- Stalna optimizacija procesov na vseh segmentih poslovanja na ravni koncerna in znotraj povezanih družb.
- Zagotovitev finančne stabilnosti prek dezinvestiranja, razdolževanja, reprogramiranja dolgov, učinkovitega upravljanja z obratnim kapitalom.
- Vzpostavitev strateškega partnerstva v družbi Intereuropa-East Ltd., Moskva.
- Pridobitev strateškega partnerja za družbo Intereuropa d.d., ki bi družbo dokapitaliziral in s tem prispeval k finančni stabilnosti koncerna, hkrati pa prispeval k razvoju naše osnovne dejavnosti.

POSLOVNI NAČRT ZA LETO 2012

Izhodišče za poslovni načrt koncerna Intereuropa za leto 2012 predstavlja ohranitev in krepitev vodilnega tržnega položaja ponudnika celovitih logističnih storitev v Sloveniji in državah nekdanje Jugoslavije.

Glavna vodila pri postavljanju plana poslovanja za leto 2012 so zagotavljanje ustreznega denarnega toka za zagotavljanje likvidnosti družb koncerna, ki bi omogočila potreben čas za dolgoročno finančno sanacijo matične družbe Intereuropa d.d.

Pri postavljanju ciljev smo upoštevali napovedi o minimalni gospodarski rasti v večini držav koncerna, priprave na vstop Hrvaške v EU ter zaostreno likvidnostno situacijo na trgu in pritiske na znižanje cen.

Upoštevajoč našeta izhodišča smo si za leto 2012 v koncernu Intereuropa postavili naslednje poslovne in finančne cilje:

- nadaljevali bomo z optimizacijo poslovnih procesov,
- osredotočeni bomo na trge z visokim tržnim deležem,
- izkoriščali bomo sinergije poslovne mreže,
- prestrukturirali bomo obstoječo ponudbo storitev,
- povečali bomo delež kupcev, ki uporabljajo celovito logistiko,
- dosegli bomo dogovor bankami upnicami o sprejemljivejši strukturi financiranja matične družbe,
- zagotavljali bomo ustrezno likvidnost za nemoteno poslovanje koncerna,
- glavni finančni cilji:
 - prodaja: 191,8 milijona evrov,
 - EBITDA: 23,2 milijona evrov,
 - poslovni izid iz poslovanja: 13,0 milijona evrov,
 - investicije: 2,5 milijona evrov,
 - število zaposlenih konec leta: 1.894.

POMEMBNEJŠI DOGODKI V OBDOBJU

Januar

- 17. januarja 2012 je bil v sodnem registru objavljen začetek prostovoljne likvidacije družbe Intereuropa Transport d.o.o. in sprememba naziva v Intereuropa Transport d.o.o., v likvidaciji, njen likvidacijski upravitelj pa je postal Ernest Gortan.

Februar

- 27. februarja 2012 se je nadzorni svet Intereurope d.d. seznanil s poslovanjem koncerna Intereuropa v letu 2011. Koncern Intereuropa je v lanskem letu ustvaril 211,9 milijonov € prihodkov od prodaje in dosegel 11-odstotno rast ter ravno tolikšno preseganje načrtovane ravni prodaje.
- Banke upnice so zagotovile Intereuropi d.d. moratorij na odplačilo glavnice do 30.9.2012 in izrazile načelno pripravljenost za konverzijo dela terjatev v kapital. Ob tem pričakujejo podporo delničarjev, ki naj bi znižali osnovni kapital družbe, tako da bi se nominalna vrednost delnice znižala na 1 evro, ter sprejeli sklep o dokapitalizaciji prek omenjene konverzije. Na ta način bi banke reprogramirale kreditne obveznosti na način, ki zagotavlja, da bodo finančne obveznosti Intereurope d.d. vzdržne. To bi namreč omogočilo prodajo lastniškega deleža bank strateškim partnerjem.

Marec

- Naša stranka Top Shop International SA nas je obvestila o nameravanem prenehanju sodelovanja z nami. Uprava ocenjuje, da bodo zaradi prenehanja sodelovanja planirani prihodki od prodaje koncerna v letu 2012 nižji za približno 2,5 odstotka. Negativen učinek zaradi zmanjšanja obsega sodelovanja z omenjeno družbo bomo poskušali omiliti z aktivnostmi za prilagajanje na novonastale razmere tako z aktivnim trženjem kot s stroškovno prilagoditvijo.

April

- 19. aprila 2012 je nadzorni svet družbe Intereuropa d.d. na svoji 19. redni seji obravnaval in sprejel revidirano Letno poročilo koncerna Intereuropa za poslovno leto 2011, skupaj z revizijskim poročilom pooblaščenega zunanjega revizorja družbe in Poročilo nadzornega sveta o rezultatih preveritve revidiranega letnega poročila Intereurope d.d. za leto 2011.
- 24. aprila 2012 se je Intereuropa predstavila na Dnevu slovenskega kapitalskega trga v organizaciji Ljubljanske Borze, kjer je predsednik uprave mag. Ernest Gortan predstavil uresničevanje strateških ciljev koncerna Intereuropa v letu 2011 ter načrtovane aktivnosti in cilje za leto 2012.

Maj

- 18. maja 2012 se je nadzorni svet družbe Intereuropa d.d. na svoji 20. redni seji seznanil s trimesečnimi rezultati poslovanja koncerna Intereuropa. Koncern je v prvem trimesečju leta 2012 ustvaril 47,4 milijonov € prihodkov od prodaje ter dosegel 4,5 milijona € čistega dobička.

POMEMBNEJŠI DOGODKI PO ZAKLJUČKU OBDOBJA

Julij

- Družba je 27. julija 2012 objavila sklic in dnevni red 24. skupščine delničarjev, ki bo 28. avgusta 2012 s predlogi in utemeljitvami sklepov.

POSLOVNO POROČILO

1. POSLOVANJE KONCERNA INTEREUROPA

1.1. Prodajni dosežki

GOSPODARSKA GIBANJA

V drugem trimesečju 2012 so kratkoročni kazalniki gospodarske aktivnosti v evrskem območju podobno kot v prvem beležili šibko gospodarsko aktivnost. Zmanjšal se je obseg industrijske proizvodnje v predelovalnih dejavnostih, prav tako se je nadaljevalo zmanjšanje v gradbeni dejavnosti in trgovini na drobno. Preko polletnega obdobja se je slabšalo tudi gospodarsko razpoloženje. Gibanje cene nafte je v drugem trimesečju doživelo preobrat in je po rekordno visokih vrednostih v mesecu marcu v juniju doseglo najnižjo ceno po letu in pol. V Sloveniji kratkoročni kazalniki kažejo podobno sliko, nekoliko višja kot v začetku leta je le raven obsega proizvodnje predelovalnih dejavnosti. Realni izvoz od januarja stagnira in se je aprila gibal na ravni z začetka leta 2011. Aktivnost v gradbeništvu in trgovini na drobno se je v začetku drugega trimesečja močno znižala, v slednji se je prihodek znižal na najnižjo vrednost v zadnjih dveh letih, saj se je upadu prihodka v trgovini z živili in neživili pridružil še manjši prihodek v trgovini z motornimi gorivi. Tudi na Hrvaškem se je v prvem polletju nadaljeval negativni trend iz zadnjega četrletja 2011. Vzroki za upad realnega BDP so v nadaljnjem padanju domačega povpraševanja, zmanjševanju naložb, zasebne in državne potrošnje. Izvoz (predvsem storitev) je bil edina kategorija, ki je na hrvaško gospodarsko rast vplivala pozitivno. Dinamika gospodarske dejavnosti v ostalih državah zahodnega Balkana ni beležila pomembnejših sprememb.

Rusija je beležila solidno gospodarsko rast. Njen bruto domači proizvod se je v drugem četrletju letos na letni ravni okrepil za približno 4 odstotke. Rast je bila delno rezultat visokih cen nafte, hkrati pa je beležila upočasnjevanje industrijske proizvodnje in relativno skromne tuje neposredne investicije.

Tabela 1: Napovedi gospodarskih gibanj na geografskih trgih koncerna Intereuropa

Države	Rast BDP, v %		Inflacija, v %		Rast obsega izvoza blaga, v %		Rast obsega uvoza blaga, v %	
	2012	2013	2012	2013	2012	2013	2012	2013
EU 27	0,0	1,3	2,1	1,7	1,1*	3,1*	-0,8*	2,2*
CEE	1,9	2,9	5,3	4,1	5,2	3,8	8,5	4,0
Slovenija	-0,9	1,2	2,0	1,9	1,3	5,8	-2,0	5,0
Hrvaška	-0,5	1,0	2,5	2,7	2,1	1,5	-11,1	-1,5
BiH	0,0	1,0	2,2	2,1	1,8	5,4	1,9	4,5
Srbija	0,5	3,0	4,5	4,0	4,9	5,7	7,6	8,1
Kosovo	3,8	4,1	1,0	1,9	-0,3	7,3	-4,6	5,7
Črna Gora	0,2	1,5	1,7	1,3	1,0	1,6	-0,1	3,4
Makedonija	2,0	3,2	2,0	2,0	7,2	10,7	6,0	9,4
Albanija	0,5	1,7	3,1	3,0	1,4	6,7	-1,5	2,8
Rusija	4,0	3,9	6,2	6,5	2,3	2,8	16,6	13,2
Ukrajina	3,0	3,5	7,9	5,9	3,0	7,0	5,3	6,2

* podatek za Evro območje

VIR:
World Economic Outlook, IMF, april 2012
Pomladanska napoved gospodarskih gibanj 2012, UMAR, marec 2012
Ekonomsko ogledalo – junij 2012, UMAR, julij 2012

PRODAJA KONCERNA INTEREUROPA

V koncernu smo v prvem polletju leta 2012 ustvarili **96,9 milijonov € prihodkov od prodaje** in dosegli načrtovano raven prodaje. Na področju kopenskega in interkontinentalnega prometa smo jo presegli, medtem ko nam pri prodaji storitev logističnih rešitev to ni uspelo. Boljši prodajni rezultat od načrtovanega smo dosegli predvsem na produktih cestnega prometa v Sloveniji ter avtomobilske logistike v Rusiji, nižjo prodajo od načrtovane pa smo beležili predvsem na produktu skladiščenja na Hrvaškem, kjer se v poslovanju odražajo učinki krčenja gospodarstva in krepitve konkurence tujih logističnih podjetij.

Tabela 2: Prihodki od prodaje koncerna Intereuropa po poslovnih področjih (v tisoč €)

Poslovno področje	jan - jun 2012	Struktura	Indeks ¹ 2012/plan	Indeks 2012/2011
1 Kopenski promet	55.993	58%	103	82
2 Logistične rešitve	12.387	13%	87	86
3 Interkontinentalni promet	25.168	26%	102	102
4 Druge storitve	3.392	3%	97	136
SKUPAJ PRIHODKI OD PRODAJE	96.940	100%	100	88

Kot smo načrtovali je bil naš prodajni rezultat v primerjavi s prvim polletjem leta 2011 za 12 odstotkov nižji. Upad smo beležili na poslovnih področjih kopenskega prometa in logističnih rešitev, medtem ko smo na področju storitev interkontinentalnega prometa predvsem po zaslugi rasti prodaje storitev avtomobilske logistike dosegli 2-odstotno rast.

Največji del zmanjšanja je povezan z nekaterimi aktivnostmi optimizacije znotraj koncerna:

- zmanjševanje aktivnosti in začetek postopka prostovoljne likvidacije odvisne družbe Intereuropa Transport d.o.o.;
- prenehanje poslovanja odvisne družbe v Nemčiji in odprodaja odvisne družbe v Franciji ter nadaljnji razvoj na teh trgih preko partnerske mreže.

Na nižjo prodajo v primerjavi z letom prej je pomembno vplival tudi načrtovan manjši obseg poslovanja družbe v Ukrajini zaradi zmanjšanja tranzitnih blagovnih tokov na področju železniškega prometa, delno pa tudi skromnejša prodaja na Hrvaškem ter v Bosni in Hercegovini, ki je posledica upočasnjene gospodarske aktivnosti v regiji.

Tabela 3: Prihodki od prodaje koncerna Intereuropa po geografskih področjih glede na sedež posameznih družb koncerna (v tisoč €)

Geografsko področje (po sedežu družbe)	jan - jun 2012	Struktura	Indeks 2012/plan	Indeks 2012/2011
1 Slovenija	55.687	57%	101	93
2 Hrvaška	15.773	16%	94	96
3 Bosna in Hercegovina	2.954	3%	94	84
4 Srbija	1.727	2%	103	109
5 Makedonija	706	1%	108	107
6 Kosovo	849	1%	110	113
7 Črna Gora	2.522	3%	85	93
8 Albanija	250	0%	106	90
9 Rusija	8.164	8%	121	135
10 Ukrajina	8.308	9%	97	57
SKUPAJ PRIHODKI OD PRODAJE	96.940	100%	100	88
1 Države EU	55.687	57%	101	93
2 Države izven EU	41.253	43%	99	82

¹ Zaradi spremenjenega načina spremljanja prihodkov glede na poslovno področje v odvisni družbi na Hrvaškem, indeksi doseganje plana po poslovnih področjih in produktih ne prikazujejo popolnoma natančne slike, predvsem na poslovnem področju Logistične rešitve.

Tabela 4: Prihodki od prodaje koncerna Intereuropa po geografskih področjih glede na sedež kupca (v tisoč €)

Geografsko področje (po sedežu kupca)		jan - jun 2012	Struktura	Indeks 2012/2011
1	Slovenija	28.819	30%	90
2	Hrvaška	14.812	15%	93
3	Rusija	8.389	9%	132
4	Bosna in Hercegovina	382	0%	10
5	Srbija	1.561	2%	97
6	Črna Gora	2.378	2%	93
7	Ostale države	40.600	42%	86
7a	Ostale države EU	18.094	19%	59
7b	Ostale države sveta	22.505	23%	134
SKUPAJ PRIHODKI OD PRODAJE		96.940	100%	88

Kopenski promet

Poslovno področje kopenski promet prispeva 58 odstotkov prihodkov od prodaje koncerna. V obdobju januar - junij 2012 smo s storitvami tega področja za 2 odstotka presegle načrtovani obseg prihodkov od prodaje, v primerjavi s prvim polletjem leta 2011 pa so se prihodki od prodaje znižali za 18 odstotkov.

Več kot polovica zaostanka za prodajnimi rezultati lanskega leta je nastala zaradi manjših prihodkov na produktu cestni promet. Takšen zaostanek za prodajnimi rezultati lanskega primerljivega obdobja je predvsem posledica prenehanja poslovanja družbe Intereuropa Transport d.o.o. Prav tako je k manjši prodaji prispevalo prenehanje poslovanja odvisne družbe v Nemčiji (v maju 2011) in odprodaja družbe v Franciji (junij 2011). Drugi del zaostanka pa smo beležili na produktu železniški promet, in sicer zaradi manjšega obsega prodaje v ukrajinski družbi TEK ZTS Užgorod.

Nadaljuje se trend zniževanja marž v transportnih storitvah. Na trgih, kjer poslujemo, se gospodarska kriza odraža v manjšem obsegu blagovne menjave in v veliki finančni nedisciplini, kar zahteva veliko previdnosti pri pridobivanju novih poslov. Tega se zaveda tudi konkurenca, ki se zato še bolj trudi, da pride do poslov »zdravih« podjetij. Ker se tudi naši kupci soočajo s krčenjem stroškov, je vse več poslov podvrženih razpisom, kar vodi k nižanju cen in posledično naših marž.

Zbirni promet:

- Na ravni koncerna smo presegle plan prodaje za 10 odstotkov in dosegli 2-odstotno rast glede na enako obdobje v letu 2011.
- V Sloveniji, kjer smo ustvarili približno 80 odstotkov vseh prihodkov od prodaje produkta, smo dosegli načrtovano prodajo, lanskoletni rezultat pa presegle za 1 odstotek.
- Na Hrvaškem, ki je drugi najpomembnejši trg, smo presegle plan prodaje, nismo pa dosegli lanskoletne prodaje.
- Največji zaostanek je beležila družba v Bosni in Hercegovini.

Ekspresni promet:

- Na ravni koncerna smo beležili 7-odstotni zaostanek za lanskoletnimi rezultati in skoraj enak zaostanek za načrtovano prodajo.
- Največji zaostanek smo beležili v družbi v Sloveniji (21 odstotkov nižja prodaja kot leta 2011).
- Tako v Sloveniji kot na Hrvaškem je v teku projekt prestrukturiranja tega produkta.

Cestni promet:

- Pozitivno izstopa družba Intereuropa d.d., ki je pričela servisirati stranke, ki so v preteklosti sodelovale z družbo Intereuropa Transport d.o.o., ki je v postopku likvidacije.
- Presegli smo plan prodaje na koncernu, v primerjavi z lanskim letom pa smo ustvarili 24 odstotkov manj prihodkov od prodaje, na kar je vplivalo prenehanje poslovanja družb Intereuropa Transport d.o.o., odvisne družbe v Nemčiji in odprodaja družbe v Franciji.

Carinske storitve:

- S carinskimi storitvami smo ustvarili za 2 odstotka več prihodkov od prodaje kot v prvem polletju 2011.
- Plan je najbolj presegla Filiala Mejna odprava v matični družbi, ki je ustvarila 45 odstotkov prodaje tega produkta, največji zaostanek pa smo beležili v družbi na Hrvaškem.

Železniški promet:

- Zaradi zmanjšanja tranzitnih blagovnih tokov smo beležili manjši obseg poslovanja naše družbe v Ukrajini v primerjavi s preteklim letom, ki je bil tudi manjši od načrtovanega.
- Specializirana družba Intereuropa - FLG d.o.o. Ljubljana je zaostala tako za načrti kot za doseženim v lanskem prvem polletju.

V naslednjem obdobju pričakujemo pomemben izpad prihodkov na področju kopenskih prevozov (cestni promet, carinske storitve) zaradi izgube kupca Top Shop International SA. Prav tako pričakujemo izpad prihodkov iz naslova mejnih tranzitnih postopkov, kot posledica vstopa Hrvaške v sistem NCTS.

Nadaljevali bomo z optimizacijo poslovanja. Tako v Sloveniji, kot na Hrvaškem se nadaljuje proces prestrukturiranja produkta ekspresni promet. Logistična dejavnost v Sloveniji je ponovni upočasnjeni rasti mednarodnega gospodarstva izpostavljena predvsem prek mednarodne trgovine. Gospodarska recesija v Evropi in negativna gospodarska klima v Sloveniji žal nista najboljši popotnici za obetavne prognoze do konca leta.

Logistične rešitve

V okviru poslovnega področja logističnih rešitev smo v prvi polovici letošnjega leta glede na lansko prvo polletje poslovali dobro. Ustvarili smo 12,4 milijona € prihodkov od prodaje, kar predstavlja 13 odstotkov skupne prodaje koncerna.

K temu je največ prispevala prodaja v matični družbi Intereuropa d.d. v Sloveniji, ki predstavlja 60-odstotkov prodaje storitev tega poslovnega področja. Prihodki od prodaje skladiščnih produktov v Sloveniji pa so se povečali za 5 odstotkov glede na lanskoletne rezultate in za 4 odstotke presegli načrtovano raven.

Drugi največji trg poslovnega področja logističnih rešitev je Hrvaška, ki predstavlja 15 odstotkov prodaje poslovnega področja. Prihodki od prodaje na Hrvaškem so bili v prvem polletju manjši za 14 odstotkov glede na lansko polletje. Takim rezultatom je botrovala predvsem gospodarska in finančna kriza v državi in ostrejša konkurenca tujih logističnih podjetij.

Največji porast prihodkov iz prodaje v prvem polletju je dosegla družba v Rusiji, ki sedaj predstavlja 13 odstotkov prodaje poslovnega področja. Ruska družba je v obdobju zapolnila skladiščne kapacitete in presegla lanskoletne rezultate za 112 odstotkov, načrtovane rezultate pa za 21 odstotkov. Pozitiven premik je uspelo družbi v Črni Gori, ki je prihodke od prodaje povečala za 5 odstotkov glede na lanskoletne in za odstotek presegla načrtovane rezultate.

Na poslovanje še vedno vplivajo neugodne gospodarske razmere. Ob tem občutimo manjše premike v pozitivno smer pri gibanju blagovnih tokov in s tem posledično povečanje zalog blaga v skladiščih.

Do konca leta v okviru poslovnega področja logističnih rešitev načrtujemo sledeče aktivnosti:

- intenzivne komercialne aktivnosti za večje logistične posle,
- nadaljevanje z vzpostavitvijo elektronskega poslovanja EDI,
- povečanje učinkovitosti in produktivnosti (predvsem v SLO).

Interkontinentalni promet

Na področju interkontinentalnega prometa smo v prvem polletju poslovali v okviru planiranih poslovnih ciljev. Dosegli smo 25,1 milijonov € prihodkov od prodaje oz. 26 odstotkov v skupni prodaji koncerna. Na produktu pomorskega prometa in avtomobilske logistike ostajata najpomembnejša trga Slovenija in Rusija. Predvsem smo dobro poslovali na avtomobilski logistiki, kjer smo prodajni plan presegli za 12 odstotkov.

Pomorski promet:

- V prvem polletju smo beležili 4 odstotni zaostanek za prodajnimi rezultati v polletnem obdobju leta 2011.
- Pri konvencionalnih pomorskih prevozih smo prodajne cilje presegli za 8 odstotkov kot odraz dobre sezone transporta ohlajenega sadja in zelenjave preko koprškega pristanišča ter na novo pridobljenih poslov v tem letu.
- Pri kontejnerskih prevozih zaradi nižjih cen pomorskih prevozov v prvem polletju in manjšega obsega kamionskih prevozov kontejnerjev preko Kopra nismo dosegli načrtovanih prodajnih rezultatov.
- Na produktu RO-RO smo poslovali v okviru načrtov, čeprav smo za polletnimi cilji zaostali za 2 odstotka, saj predvidevamo, da bomo leto zaključili v okviru planiranih prodajnih ciljev.
- Slovenija ostaja ključni trg, saj njen delež presega 90 odstotkov.
- Prodajne cilje smo v koncernu presegli na trgih Bosne in Hercegovine, Makedonije in Hrvaške.

Avtomobilska logistika:

- V prvem polletju je dosežena prodaja v višini 11,0 milijonov €, prodajni cilj je bil presežen za 12 odstotkov.
- Ključna sta slovenski in ruski trg, kjer dosegamo podoben obseg prodaje.
- V Sloveniji smo zabeležili rast števila pretovorjenih vozil preko koprškega pristanišča in tudi preko našega avto terminala v Kopru ter pridobili nove posle.
- Visoko zasedenost avto terminala beležimo v Rusiji z obstoječimi komitenti, ki poleg tega dosegajo tudi dober obrat vozil - to vpliva na prihodke iz prevoza, pretovora in skladiščenja avtomobilov.
- Doseganje planskih prodajnih ciljev predvidevamo tudi v drugem polletju.

Pomorska agencija:

- Družba Interagent d.o.o. je v prvem polletju poslovala skladno s planiranimi cilji in ostaja vodilna pomorska agencija po številu zastopanih ladij v pristanišču Koper.
- Pridobili smo agenturo novih ladjarjev v Kopru.
- Izvajamo aktivnosti pridobitve agencijskega zastopanja kontejnerskega ladjarja s servisom za Jadran, kar bi lahko vplivalo na prodajne rezultate v drugem polletju.
- Usmeritev ostaja pridobitev agencijskega zastopanja tudi v ostalih državah Balkana.

Letalski promet:

- Na produktu letalskega prometa izkazujemo zaostanek za prodajnimi cilji, saj smo določene posle beležili drugače kot smo načrtovali.
- Pomembno rast smo dosegli v Srbiji in Hrvaški.
- Srečujemo se s konkurenco, ki organizira direkten kopenski prevoz do evropskih »hub« letališč in tak pristop je vse bolj prisoten tudi na področju Balkana.
- Zaradi krize se vse več strank odloča za cenejši način transporta in alternativo letalskemu transportu, četudi je celotni čas transporta nekoliko daljši.
- V drugem polletju pričakujemo boljše rezultate v zadnjem četrtletju leta.

1.2. Finančni rezultat poslovanja

Tabela 5 in 6: Finančni rezultati koncerna Intereuropa v obdobju januar – junij 2012 (v tisoč €)

Postavka/kazalnik	jan - jun 2012	jan - jun Plan 2012	jan - jun 2011	Indeks 2012/plan	Indeks 2012/2011
Prihodki od prodaje	96.940	96.758	109.615	100	88
EBITDA*	13.975	11.158	11.873	125	118
Poslovni izid iz poslovanja	9.160	5.910	5.620	155	163
Poslovni izid iz financiranja	-3.855	-8.500	-5.784	-	-
Čisti dobiček/izguba	2.958	-1.515	-258	-	-
EBIT marža v %	9,4%	6,1%	5,1%	155	184
Prih.od prodaje /zap /mes	8,356	8,051	8,414	104	99
Dodana vrednost /zap /mes	2,722	2,439	2,438	112	112

* EBITDA: Poslovni izid pred obrestmi, davki in amortizacijo

Postavka/kazalnik	30.06. 2012	Plan 31.12.2012	31.12. 2011	Indeks 2012/plan	Indeks 2012/2011
Bilančna vsota*	388.934	379.794	407.207	102	96
Kapital*	146.076	146.892	140.988	99	104
Neto finančni dolg**	170.884	173.614	176.567	98	97
Kratk. sredstva /kratk. obvez.*	0,33	1,25	0,35	26	93
Čista dobičk. kapitala (letni nivo)***	3,71%	-1,16%	-1,45%	-	-

* na zadnji dan obdobja, ** finančne obveznosti – dana posojila in depoziti – denar, *** povprečni kapital obdobja

Poslovni izid iz poslovanja in EBITDA

→ Na rast izida iz poslovanja v največji meri vpliva rast prodaje v matični družbi in odvisni družbi v Rusiji, ob hkratnem uspešnem obvladovanju posrednih stroškov. Ob tem smo v preostalih družbah koncerna zadržali enak nivo posrednih stroškov oziroma smo ga v nekaterih družbah tudi znižali. Tako smo uspeli izboljšati dobičkonosnost poslovanja, ki se kaže v zelo visoki EBIT marži, ki jo trenutno dosegamo.

→ Ob izločitvi dogodkov, ki niso neposredno povezani z rednim poslovanjem bi dosegli naslednje vrednosti EBITDA in poslovnega izida iz poslovanja:

v 1000 €	jan-jun 2012	jan-jun 2011	Indeks 2012/2011
EBITDA	12.815	10.187	126
Poslovni izid iz poslovanja	8.051	3.966	203

Izid iz financiranja

→ Na boljši izid iz financiranja najbolj vpliva izpad negativnih tečajnih razlik, v primerjavi s predhodnim letom pa nižji odhodki za obresti (padec obrestnih mer) ter nižji neto odhodki iz naslova popravka vrednosti in odpisa terjatev.

Čisti poslovni izid

→ Čisti poslovni izid nam zmanjšuje davek od dobička. Večina se nanaša na odložene davke v višini 2,3 milijona €, na kar pomembno vplivajo spremembe davčne zakonodaje v Sloveniji.

1.3. Naložbe v osnovna sredstva

V koncernu Intereuropa smo v prvem polletju leta 2012 realizirali **402 tisoč € investicijskih vlaganj v osnovna sredstva**, od tega 189 tisoč € v nepremičnine ter 213 tisoč € v opremo in neopredmetena sredstva. S tem smo izpolnili 15 odstotkov letnega plana investicijskih vlaganj.

Tabela 7: Pregled investicijskih vlaganj v obdobju januar – junij 2012 (v tisoč €)

Družba	Nepremičnine		Oprema in neopr. sred.		SKUPAJ		% letne realiz.
	jan-jun 2012	jan- jun Plan 2012	jan- jun 2012	jan- jun Plan 2012	jan- jun 2012	jan- jun Plan 2012	
Intereuropa d.d.	80	756	95	947	175	1.704	10
Odvisne družbe	109	404	118	627	227	1.031	22
NALOŽBE SKUPAJ	189	1.161	213	1.574	402	2.735	15

V družbi Intereuropa d.d. smo v nepremičnine, opremo in neopredmetena sredstva investirali 175 tisoč €, medtem ko smo v ostalih družbah koncerna v osnovna sredstva vložili 227 tisoč €. Največ sredstev je bilo namenjenih:

- stavbam in pripadajoči opremi (294 tisoč €),
- popravilu in nabavi motornih vozil (35 tisoč €),
- računalniški strojni in programski opremi (33 tisoč €).

1.4. Upravljanje s tveganji

Osrednji cilj upravljanja s tveganji je z učinkovitim pristopom vplivati na zmanjšanje negotovosti v družbi in s tem zagotoviti večjo uspešnost poslovanja in ohranjati konkurenčne prednosti podjetja. V družbi Intereuropa d.d. smo na dan 30.06.2012 opredelili 73 vrst tveganj, med njimi 23 ključnih tveganj. Najpomembnejša tveganja v družbi ostajajo tveganja povezana z zagotovitvijo finančne stabilnosti družbe ter tveganja upada povpraševanja po naših storitvah.

V prvem polletju letošnjega leta nismo zaznali povečanja izpostavljenosti posameznim vrstam tveganj, niti beležili večjih negativnih učinkov. Dosegli in presegli smo načrtovano uspešnost poslovnih pokazateljev.

Likvidnostno tveganje obvladujemo in celo zmanjšujemo z večjim nadzorom denarnega toka, obratnega kapitala ter uravnavanja kratkoročnih kreditnih linij pri poslovnih bankah. Zniževanje gibljive obrestne mere Euribor pozitivno vpliva na obrestno tveganje, katerega smo celo preplovali.

Prodajnemu tveganju še naprej posvečamo največjo pozornost ter se prilagajamo individualnim potrebam naših strank. Kljub vsem večjim pritiskom na zmanjševanje cen, v prvem polletju nismo zaznali upada povpraševanja, oz. smo celo uspeli povečati obseg poslovanja in dvigniti produktivnost. Povečali smo prodajne aktivnosti in našo prisotnost na trgu. Medtem pa so cene na logističnem trgu še vedno zelo spremenljive, zato nadaljujemo notranje prilagajanje, ob hkratnem zagotavljanju visoke ravni kakovosti naših storitev. Uvedba nove informacijske rešitve za podporo logističnim procesom družbe je tudi eden ključnih elementov notranjega prilagajanja tem spremembam.

Poslovnim dosežkom smo sledili tudi na kadrovskem področju, kjer poudarjamo komunikacijo ter sistem motiviranja in nagrajevanja v odvisnosti od dosežkov. Merjenje zadovoljstva zaposlenih kaže na pozitivno dinamiko, kar je spodbudno glede na današnje negotove razmere.

Zagotovitev finančne stabilnosti družbe je ključno in trenutno najpomembnejše tveganje, katerega zadržujemo na sprejemljivi ravni (dogovorjen moratorij na odplačilo glavnice, dosledno izvajanje programa poslovnega in finančnega prestrukturiranja družbe).

Napoved odhoda pomembne stranke Top Shop International SA in približevanje datumu 30.09.2012, ko se zaključi moratorij na odplačilo glavnice, kaže na povečanje izpostavljenosti družbe Intereuropa d.d. v drugem polletju 2012.

Za ublažitev upada prihodkov največje stranke smo sprejeli vrsto ukrepov na prodajnem, organizacijskem in finančnem področju na nivoju družbe in posameznih enot. Rezultati učinkov bodo spremljani in merjeni na mesečni ravni ter v primeru odstopanj sprejeti dodatni organizacijski ukrepi.

Ocenjujemo, da bodo aktivnosti družbe Intereuropa d.d. v drugem polletju letošnjega leta bistvenega pomena pri zmanjšanju izpostavljenosti tako prodajnemu kot finančnemu tveganju.

1.5. Upravljanje s človeškimi viri

GIBANJE ŠTEVILA ZAPOSLENIH

V koncernu Intereuropa se je v obdobju januar – junij 2012 zmanjšalo število zaposlenih za 175 sodelavcev oziroma 8 odstotkov. Največji delež zmanjšanja smo beležili v slovenskem delu koncerna zaradi začetka likvidacijskega postopka družbe Intereuropa Transport d.o.o., kjer je prenehalo delovno razmerje 115 zaposlenim. Za 7 odstotkov oziroma 34 sodelavcev se je zmanjšalo število tudi v družbi v Zagrebu.

V obvladujoči družbi Intereuropa d.d. je prenehalo delovno razmerje 26 zaposlenim, na novo se jih je v družbi zaposlilo 11 tako, da se je število zaposlenih zmanjšalo za 15.

Tabela 8: Število zaposlenih v koncernu Intereuropa na dan 30.6.2012 po državah

	30.6.2012	31.12.2011	Razlika 12-11	Indeks 2012/2011
Slovenija	777	908	-131	86
Hrvaška	480	514	-34	93
Bosna in Hercegovina	136	145	-9	94
Srbija	111	108	3	103
Makedonija	34	33	1	103
Kosovo	24	25	-1	96
Črna Gora	157	162	-5	97
Albanija	2	2	0	100
Rusija	168	168	0	100
Ukrajina	50	49	1	102
SKUPAJ	1.939	2.114	-175	92

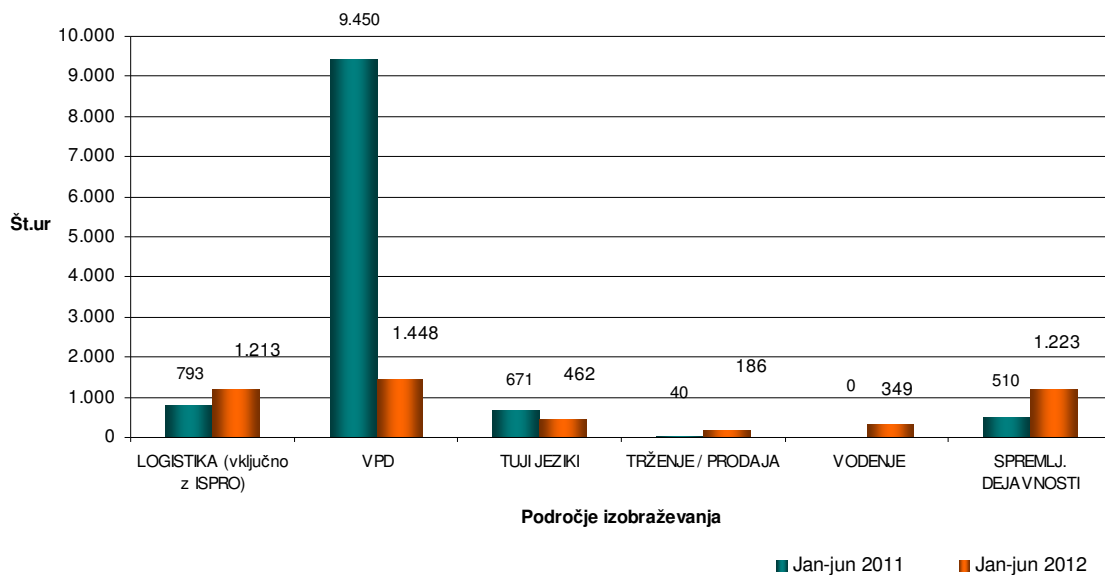
Poleg »redno« zaposlenih je v koncernu v omenjenem obdobju opravljalo delo še v povprečju 163 oseb na mesec preko drugih oblik zaposlitve kot so: zaposlitvene agencije in študentski servisi (v omenjenem podatku je upoštevano število študentov s polnim delovnim časom).

RAZVOJ IN IZOBRAŽEVANJE

V obdobju januar-junij 2012 smo v koncernu Intereuropa v razne oblike usposabljanja in pridobivanja novih znanj vključili 29 odstotkov zaposlenih (569 udeležb) oziroma temu namenili skupno 4.881 ur. Od planiranih 74 tisoč € smo porabili slabo polovico. Najmanj 40 odstotkov usposabljanja je bilo izvedeno z internimi izvajalci.

Glede na število ur je bil največji delež usposabljanj namenjen pridobivanju znanj s področja varstva in zdravja pri delu (30 odstotkov), logističnih znanj (25 odstotkov) in ostalih strokovnih in specialističnih znanj iz različnih področij, kot so revizija, računovostvo itd. (25 odstotkov).

V juniju mesecu smo organizirali dvodnevno delavnico treninga vodstvenih veščin, katere se je udeležilo 19 vodij iz matične družbe. Za prodajno osebje (18 zaposlenih) smo pripravili usposabljanje za učinkovitejšo prodajo.



Slika 2: Število ur izobraževanja v koncernu v obdobju januar – junij 2012 po vsebinah

SKRB ZA ZAPOSLENE IN ŠIRŠE DRUŽBENO OKOLJE

- Finančno pomoč smo v obdobju januar - junij namenili 42 delavcem, ki so se znašli v zdravstvenih in finančnih težavah, v višini 28 tisoč (v enakem obdobju lani 29 tisoč €);
- v koncernu smo omogočili pridobivanje praktičnih znanj 63 dijakom in študentom (v enakem obdobju lani 43).

PODROČJE ZDRAVSTVENEGA VARSTVA

Na področju varnosti in zdravja pri delu v matični družbi trenutno izvajamo sledeče aktivnosti:

- priprava programa krepitev zdravja - promocija zdravja na delovnem mestu,
- dokončujemo izdelavo novih požarnih redov za vsako posamezno poslovno enoto,
- dokončujemo izdelavo "poslovnih redov" za naše železniške tire,
- dopolnjujemo dosedanje izjavo o varnosti z oceno tveganja,
- dopolnjujemo oz. usklajujemo dosedanje interne akte z novim Zakonom o varnosti in zdravju pri delu,
- dopolnjevanje izvlečkov požarnih redov za poslovne enote, v katerih smo montirali sončne elektrarne ter seznanitve posameznih gasilskih brigad z delovanjem le-teh
- druge tekoče aktivnosti s področja varnosti in zdravja pri delu in varstva pred požarom.

V letošnjem letu je bilo na nivoju koncerna pregledanih 622 kosov strojev in delovne opreme, izvedli smo 205 preventivnih zdravstvenih pregledov ter izvedli usposabljanje za 220 zaposlenih (162 naših delavcev, 31 pogodbenih delavcev, 27 študentov/dijakov).

V obdobju januar - junij 2012 se je zgodilo 10 lažjih delovnih nezgod. Lani je bilo v tem obdobju 13 delovnih nezgod.

1.6. Celovita kakovost poslovanja

V koncernu Intereuropa so po standardu ISO 9001:2008 certificirane tri družbe od skupno 14-ih. V družbah s certificiranim sistemom vodenja kakovosti deluje 66 odstotkov vseh zaposlenih. Prvo polletje je minilo v znamenju zunanje presoje sistema vodenja kakovosti v družbah Intereuropa d.d. in Intereuropa, log. usluge d.o.o Zagreb ter odločitve o ukinitvi certificiranja v dveh družbah (Intereuropa Transport d.o.o. in Interagent d.o.o.).

Vzdrževanje sistema vodenja kakovosti ISO 9001:2008

- Izdelana so letna poročila sistema vodenja kakovosti za leto 2011 in sproženi ukrepi za izboljšanje sistema v vseh treh družbah.
- Izdan je nov poslovnik sistema vodenja kakovosti družbe Intereuropa d.d., v pripravi je druga izdaja.

Notranje preverjanje kakovosti storitev

- V družbi Intereuropa d.d. je bila v prvem polletju opravljena notranja presoja procesa dokladov. Podanih je bilo pet priporočil za izboljšave in ena neskladnost.

Nadziranje kakovosti s pokazatelji kakovosti

- V družbi Intereuropa d.d. smo v obdobju zabeležili količinsko 17 odstotkov manj reklamacij, vrednostno pa le za tretjino lanskega polletnega obdobja.

Št. reklamacij	Indeks 12/11	Število odškodnin. zahtevkov	Vrednost V 1000 €	Indeks 12/11	Priznana vrednost v 1000 €	Indeks 12/11
258	83	95	50	33	22	34

Zunanje preverjanje kakovosti storitev s stani certifikacijskega organa

Rezultat zunanje presoje v letu 2012 v družbi Intereuropa d.d.:

- Presoja je bila četrta obnovitvena, trinajsta po vrsti. Odvijala se je v organizacijskih enotah: uprava, PE Koper, PE Brnik, PE Celje, PE Maribor, PE Dravograd.
- Presojevalci so v poročilu ugotovili, da naše poslovanje poteka skladno z zahtevami standarda ISO 9001. Neskladnosti niso odkrili, podali pa so 21 priporočil za izboljšave.
- Za sprejeta priporočila bomo pripravili plan izvedbe, za nesprejeta pa podali ustrezno utemeljitev. Poročilo o ukrepih smo certifikacijskemu organu poslali v začetku junija.

Rezultat zunanje presoje v letu 2012 v družbi Intereuropa, log. usluge d.o.o. Zagreb:

- Presoja je bila prva kontrolna po lanski certifikacijski.
- Presoja se je odvila 29.06.2012 v naslednjih organizacijskih enotah: uprava, filiala Zagreb, mejni prehod Macelj, skladišče v Samoboru ter filiala Split.
- Presojevalci niso odkrili neskladnosti, so pa podali 15 priporočil, na katera bo družba odgovorila v roku treh mesecev.

1.7. Delnica IEKG in lastniška struktura

KLJUČNI PODATKI O DELNICI

Tabela 9: Ključni podatki o delnici IEKG za obdobje januar - junij 2012

	jan-jun 2012	jan-dec 2011
Število delnic*	7.902.413	7.902.413
Število lastnih delnic*	18.135	18.135
Knjigovodska vrednost delnice v €* Čisti dobiček na delnico v €	11,42 0,27	10,74 -0,47
Tržna kapitalizacija v tisoč €* Promet v tisoč €	3.627 132	3.398 433
Zaključni tečaj konec obdobja v € Tehtani povprečni tečaj v €	0,46 0,52	0,43 2,62
Najvišji tečaj v € Najnižji tečaj v €	1,32 0,33	3,99 0,40
P/E Kapitalski donos	1,70 6,7%	-0,91 -89,0%

* na zadnji dan obdobja

Pojasnila:

Knjigovodska vrednost = kapital / (število navadnih delnic – število lastnih delnic)

Tržna kapitalizacija = zaključni tečaj ob koncu obdobja x število delnic, ki kotirajo na borzi

Čisti dobiček na delnico = čisti dobiček / (število navadnih delnic – število lastnih delnic)

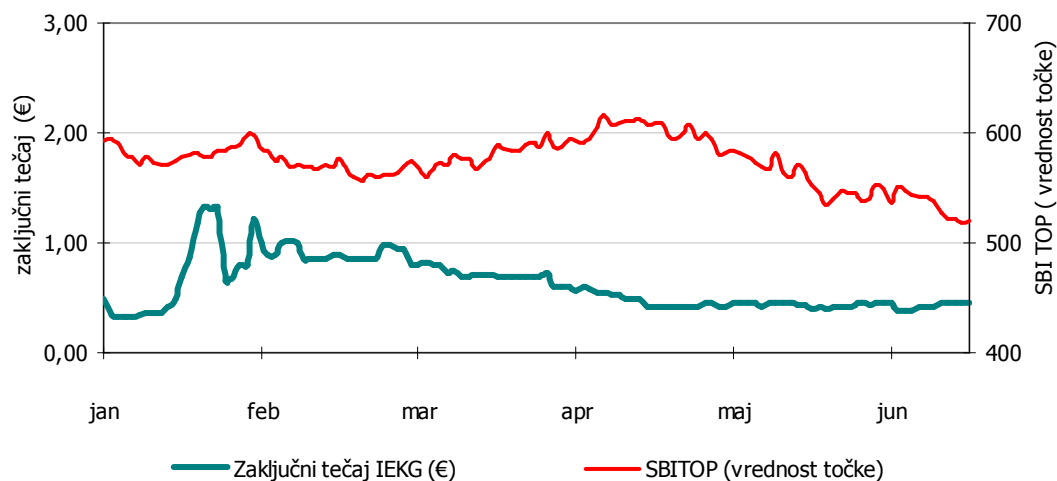
P/E = zaključni tečaj ob koncu obdobja / čisti dobiček na delnico

Kapitalski donos = porast tečaja v obdobju

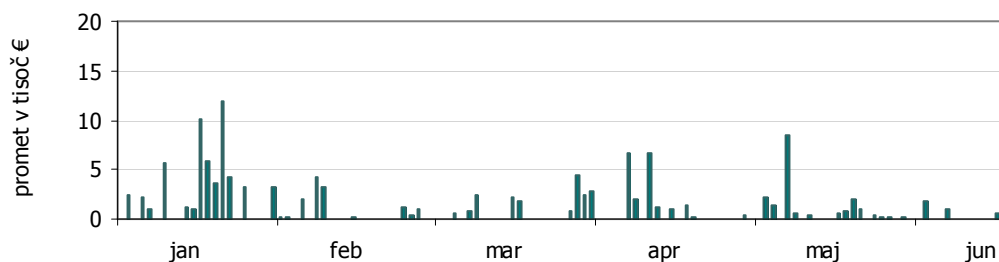
TRGOVANJE Z DELNICAMI

Trgovanje z delnicami na Ljubljanski borzi je bilo tudi v preteklem polletju zaznamovano s padajočim trendom tečajnih vrednosti in izjemno nizko likvidnostjo vrednostnih papirjev. Indeks SBITOP, ki je ob koncu polletnega obdobja beležil najnižje vrednosti v svoji zgodovini, je beležil 11,8-odstotni padec.

V prvem polletju 2012 je bil z delnico Intereurope zabeležen zelo skromen promet in je znašal je komaj 132 tisoč €. V obdobju je lastnika zamenjalo 218.758 delnic IEKG, povprečni dnevni promet pa je znašal 1,1 tisoč €. Potem ko se je delnica januarja dotaknila dna pri 0,33 € ter dosegla najvišji zaključni tečaj pri 1,32 €, se je začela njena vrednost spuščati proti 0,40 €. Na zadnji dan obdobja je bila vredna 0,46 € in je dosegla 6,7-odstotno rast.



Slika 3: Gibanje zaključnega tečaja delnice Intereuropa d.d. in indeksa SBITOP v obdobju januar – junij 2012



Slika 4: Promet z delnico IEKG v obdobju januar – junij 2012

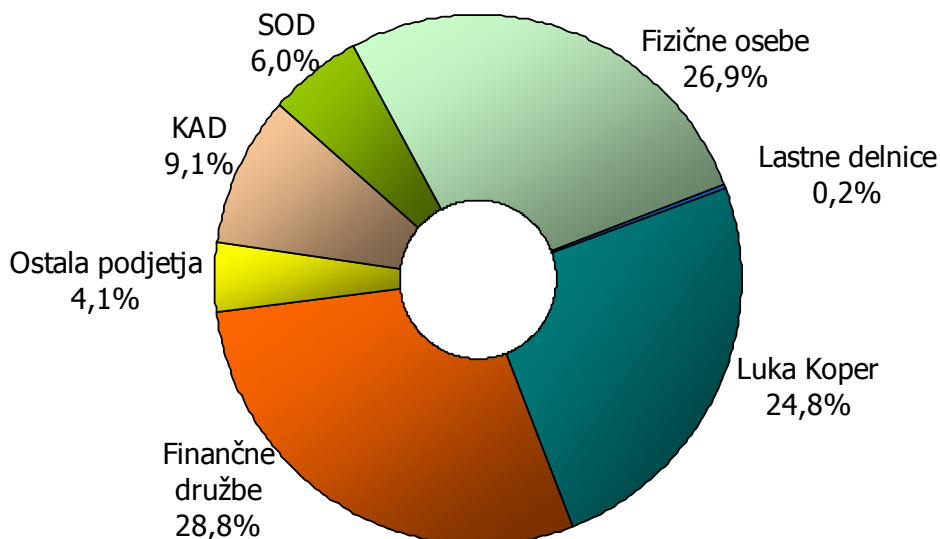
LASTNIŠKA STRUKTURA

V prvem polletju 2012 v lastniških deležih desetih največjih delničarjev ni bilo sprememb glede na stanje ob koncu leta 2011. Ti so tako ob koncu obdobja še vedno imeli 60,2-odstotni lastniški delež Intereurope.

Tabela 10: Prvih deset delničarjev Intereurope d.d. na dan 30.06.2012 v primerjavi z 31.12.2011

Delničar	30.6.2012		31.12.2011		Indeks jun12 /dec11
	število delnic	delež %	število delnic	delež %	
1. Luka Koper d.d.	1.960.513	24,8	1.960.513	24,8	100
2. Kapitalska družba d.d.	719.797	9,1	719.797	9,1	100
3. Slovenska odškodninska družba d.d.	474.926	6,0	474.926	6,0	100
4. INFOND d.o.o. UVS Infond Global	313.391	4,0	313.391	4,0	100
5. NFD 1 Delniški investicijski sklad d.d.	304.312	3,9	304.312	3,9	100
6. Abanka Vipa d.d.	244.473	3,1	244.473	3,1	100
7. NLB d.d.	240.000	3,0	240.000	3,0	100
6. Zavarovalnica Triglav d.d.	213.640	2,7	213.640	2,7	100
9. Delniški VS Triglav Steber I d.d.	152.482	1,9	152.482	1,9	100
10. Interfin naložbe d.d.	129.862	1,6	129.862	1,6	100

V prvem polletju 2012 se je število delničarjev zmanjšalo za 166 (-3 odstotki) na 5.557 delničarjev. Delež tujih vlagateljev je nespremenjen in je ob koncu obdobja znašal 2,3 odstotka.



Slika 5: Lastniška struktura delnic Intereurope na dan 30.06.2012

LASTNIŠTVO ČLANOV UPRAVE IN NADZORNEGA SVETA

Ernest Gortan, predsednik uprave in Tatjana Vošinek Pucer, namestnica predsednika uprave družbe na dan 30.06.2012 nista bila imetnika delnic družbe Intereuropa d.d.

Tabela 11: Število delnic v lasti članov nadzornega sveta na dan 30.06.2012

Nadzorni svet	Število delnic	Delež v %
Bruno Korelič, predsednik nadzornega sveta	10	0,000
Maksimilijan Babič, namestnik predsednika nadzornega sveta	100	0,001
Nevija Pečar, članica nadzornega sveta	4.185	0,053
mag. Maša Čertalič, članica nadzornega sveta	99	0,001

LASTNE DELNICE

Družba Intereuropa d.d. je bila na dan 30.06.2012 imetnica 18.135 lastnih delnic IEKG v skupni vrednosti 180 tisoč €, kar predstavlja 0,2295 odstotka vseh delnic. Delež lastnih delnic se glede na stanje na dan 31.12.2011 ni spremenil.

ODOBRENI KAPITAL

Delničarji so na svoji redni letni skupščini dne 01.07.2010 sprejeli sklep o spremembi statuta družbe Intereuropa d.d. v točki 5.13, ki upravo pooblašča, da v roku pet let po vpisu te spremembe statuta v sodni register, brez posebnega sklepa skupščine, vendar ob soglasju nadzornega sveta družbe, poveča osnovni kapital z izdajo novih delnic za vložke do višine polovice osnovnega kapitala, vpisanega na dan sprejema sklepa na 22. skupščini družbe, kar predstavlja nominalni znesek 16.488.092,56 € (odobreni kapital). Družba Intereuropa d.d. ima na dan 30.06.2012 za 16.488.092,56 € odobrenega in neizkoriščenega kapitala.

DIVIDENDA

V letu 2012 družba Intereuropa d.d. ne načrtuje izplačila dividend.

OBVEŠČANJE DELNIČARJEV

Strategija komuniciranja družbe sledi načelu transparentnega komuniciranja in enakovredne, pravočasne obveščenosti vseh deležnikov. Delničarji imajo odločilen vpliv na strateške odločitve in usmeritve poslovanja, zato vidimo redno in odkrito komunikacijo z obstoječimi in potencialnimi delničarji kot pravo pot do krepitev poslovnega uspeha Intereurope.

Pri komuniciranju z delničarji uporabljamo naslednje oblike komuniciranja:

- redne skupščine delničarjev,
- predstavitve družbe na konferencah za vlagatelje,
- novinarske konference ob objavi poslovnih rezultatov in drugih cenovno občutljivih informacij,
- redno komuniciranje prek sistema Seo-net,
- redno komuniciranje s finančnimi mediji,
- spletne strani družbe,
- e-novice.

Pripombe in predloge delničarjev zbiramo na elektronskem naslovu info@intereuropa.si.

2. POSLOVANJE DRUŽBE INTEREUROPA d.d.

Tabeli 12 in 13: Poslovanje družbe Intereuropa d.d. v obdobju januar – junij 2012 (v tisoč €)

Postavka/kazalnik	jan - jun 2012	jan - jun Plan 2012	jan - jun 2011	Indeks 2012/plan	Indeks 2012/2011
Prihodki od prodaje	56.942	56.453	51.152	101	111
Kopenski promet	29.271	27.171	22.897	108	128
Logistične rešitve	7.364	7.537	7.617	98	97
Interkontinentalni promet	17.719	19.192	18.230	92	97
Druge storitve	2.589	2.554	2.408	101	107
EBITDA*	6.586	5.275	4.570	125	144
Poslovni izid iz poslovanja	4.228	2.758	1.987	153	213
Poslovni izid iz financiranja	-682	-549	-35	-	-
Čisti dobiček/izguba	2.168	2.054	2.150	106	101
EBIT marža v %	7,4%	4,9%	3,9%	152	191
Prih.od prodaje /zap /mes	12,802	12,543	11,511	102	111
Dodana vrednost /zap /mes	3,607	3,281	3,133	110	115

* EBITDA: Poslovni izid pred obrestmi, davki in amortizacijo

Postavka/kazalnik	30.06. 2012	Plan 31.12.2012	31.12. 2011	Indeks 2012/plan	Indeks 2012/2011
Bilančna vsota*	299.891	305.699	312.409	98	96
Kapital*	90.015	92.923	84.645	97	106
Neto finančni dolg**	119.035	112.716	118.224	106	101
Kratk. sredstva /kratk. obvez.*	0,34	1,76	0,36	19	95
Čista dobičk. kapitala (letni nivo)***	2,75%	2,88%	1,20%	95	229

* na zadnji dan obdobja, ** finančne obveznosti – dana posojila in depoziti - denar *** povprečni kapital obdobja

Izid iz poslovanja in EBITDA

- Rast poslovnega izida iz poslovanja in EBITDA je posledica visoke rasti prodaje, ob precej nižji rasti posrednih stroškov. V prvem polletju leta 2012 je matična družba dosegla visoke kazalnike dobičkonosnosti prodaje in prodajne produktivnosti kot posledica uspešne racionalizacije poslovanja ter rasti prodaje (tudi zaradi uspešnega servisiranja strank, ki so v preteklosti sodelovale z družbo Intereuropa Transport d.o.o., ki je v postopku likvidacije).
- ob izločitvi dogodkov, ki niso neposredno povezani z rednim poslovanjem bi dosegli naslednje vrednosti EBITDA in poslovnega izida iz poslovanja:

(v 1000 €)	jan - jun 2012	jan - jun 2011	Indeks 2012/2011
EBITDA	6.386	4.462	143
Izid iz poslovanja	4.028	1.886	214

Izid iz financiranja

→ Izid iz financiranja obdobja je negativen. Poslabšanje izida v primerjavi s primerljivim obdobjem preteklega leta je v največji meri posledica nižjih prihodkov iz deležev, v primerjavi s planom pa večjih odhodkov iz naslova instrumenta za zaščito pred valutnim tveganjem.

Čisti poslovni izid

→ Čisti poslovni izid nam zmanjšujejo odloženi davki v višini 1,4 milijona €. Vzroki so v spremembah davčne zakonodaje.

Struktura izkaza finančnega položaja

→ Kratkoročni koeficient dosega zelo nizko vrednost. Razlog je v tem, da smo ob koncu leta 2011 prerazporedili velik del dolgoročnih finančnih obveznosti med kratkoročne finančne obveznosti. Večina prerazporeditev je bila opravljena zato, ker ne dosegamo v pogodbah določenih finančnih zavez (finančni kazalniki), in ne zato, ker bi bilo dospelje teh kreditov krajše od enega leta. Vse zapadle obveznosti do bank redno poravnavamo.

3. POSLOVANJE ODVISNE DRUŽBE INTEREUROPA-EAST Ltd., MOSKVA

Interkontinentalni promet

V polletnem obdobju je prodaja osebnih avtomobilov na ruskem trgu v primerjavi z enakim obdobjem lanskega leta zrasla za 14 odstotkov. Naš glavni naročnik avto-terminalskih storitev General Motors, ki je ob koncu polletja postal vodilni dobavitelj avtomobilov tujih znamk po prodaji, je prav tako bistveno povečal prodajo glede na lani, kar se je odrazilo tudi na prodajnih rezultatih tega poslovnega področja (5,5 mio €). Tako se je povprečna zaloga avtomobilov General Motors v mesecu juniju povečala za dve tretjini glede na januar, povprečni obrat vozil pa za 117 odstotkov. Posledično je prodaja na poslovnem področju interkontinentalni promet načrtovano vrednost preseгла za 30 odstotkov ter za 16 odstotkov preseгла prodajo prvega polletja 2011.

Logistične rešitve

V prvi polovici letošnjega leta smo zapolnili praktično vse skladiščne kapacitete. Ob tem smo pri določenih strankah uspeli doseči povišanje cen storitev. V drugi polovici leta nameravamo tako s cenovno politiko nadaljevati tudi pri strankah, katerih pogodbe se bodo iztekle v tem letu.

Kopenski promet

Na področju kopenskega prometa smo v družbi dosegli 1,0 milijon € prodaje, kar je 14 odstotkov pod načrtovano ravniyo ter za 77 odstotkov več glede na enako obdobje leta 2011. Izrazito smo povečali prodajo predvsem v cestnem transportu (+85 odstotkov), medtem ko pri carinskih storitvah in organizaciji železniških prevozov ne dosegamo načrtovanih ciljev. Do konca leta predvidevamo povečanje prodaje predvsem v kopenskem prometu, nekoliko pa tudi v železniškem. V kolikor bomo zadržali trend rasti prodaje, ki je bil zabeležen v juniju in juliju, se bo družba na področju kopenskega prometa planskim ciljem močno približala.

Tabeli 14 in 15: Poslovanje družbe Intereuropa-East Ltd., Moskva v obdobju januar – junij 2012 (v tisoč €)

Postavka/kazalnik	jan - jun 2012	jan - jun Plan 2012	jan - jun 2011	Indeks 2012/plan	Indeks 2012/2011
Prihodki od prodaje	8.165	6.759	6.100	121	134
Kopenski promet	1.000	1.164	566	86	177
Logistične rešitve	1.560	1.288	734	121	212
Interkontinentalni promet	5.528	4.244	4.745	130	116
Druge storitve	77	63	55	122	140
EBITDA*	3.167	1.322	1.243	240	255
Poslovni izid iz poslovanja	2.497	690	602	362	415
Poslovni izid iz financiranja	-935	-5.051	-1.996	-	-
Čisti dobiček/izguba	1.046	-2.784	-1.400	-	-
EBIT marža v %	30,6%	10,2%	9,9%	299	310
Prih.od prodaje /zap /mes	9,633	6,621	5,815	145	166
Dodana vrednost /zap /mes	5,486	2,656	2,565	207	214

* EBITDA: Poslovni izid pred obrestmi, davki in amortizacijo

Postavka/kazalnik	30.06 2012	Plan 31.12.2012	31.12. 2011	Indeks 2012/plan	Indeks 2012/2011
Bilančna vsota*	58.837	53.752	57.516	109	102
Kapital*	-15.185	-22.138	-16.036	-	-
Neto finančni dolg**	46.056	54.576	48.770	84	94
Kratk. sredstva /kratk. obvez.*	0,13	0,04	0,10	303	141
Čista dobičk. kapitala (letni nivo)***	-6,2%	31,1%	-115,8%	-	-

* na zadnji dan obdobja

** finančne obveznosti – dana posojila in depoziti - denar

*** kazalnik ni prikazan zaradi negativnega kapitala

Poslovni izid iz poslovanja in EBITDA

→ Rast izida iz poslovanja in EBITDA je posledica visoke rasti prodaje, ob precej nižji rasti posrednih stroškov.

→ Ob izločitvi dogodkov, ki niso neposredno povezani z rednim poslovanjem, bi dosegli naslednje vrednosti EBITDA in poslovnega izida iz poslovanja:

(v 1000 €)	jan - jun 2012	jan - jun 2011	Indeks 2012/2011
EBITDA	2.525	1.243	203
Izid iz poslovanja	1.854	602	308

Poslovni izid iz financiranja

→ Na odstopanje od planiranega poslovnega izida iz financiranja je v največji meri vplivalo ugodno gibanje tečajnih razlik, ki so v šestih mesecih poslovanja znašale 663 tisoč €.

RAČUNOVODSKO POROČILO

Nerevidirani računovodski izkazi obvladujoče družbe in skupinski računovodski izkazi so pripravljene v skladu z veljavno zakonodajo in Mednarodnimi standardi računovodskega poročanja.

Tako pri skupinskih računovodskih izkazih kot pri računovodskih izkazih obvladujoče družbe so upoštevane enake računovodske usmeritve kot so navedene v računovodskem poročilu za poslovno leto 2011. Prav tako je poslovodstvo pregledalo ocene, presoje in predpostavke ter presodilo, da ostajajo te nespremenjene glede na preteklo leto.

IZJAVA ČLANOV POSLOVODSTVA

Uprava potrjuje, da je po njenem najboljšem vedenju računovodsko poročilo družbe Intereuropa, Globalni logistični servis, delniška družba in skupine INTEREUROPA sestavljeno v skladu z ustreznim okvirom računovodskega poročanja ter daje resničen in pošten prikaz sredstev in obveznosti, finančnega položaja in poslovnega izida družbe Intereuropa, Globalni logistični servis, delniška družba in drugih družb, vključenih v konsolidacijo. V poslovno poročilo je vključen pošten prikaz informacij o pomembnih poslih s povezanimi osebami in je sestavljen v skladu z ustreznim računovodskim standardom.

INTEREUROPA d.d.
Uprava družbe

1. RAČUNOVODSKI IZKAZI ZA SKUPINO INTEREUROPA

1.1. Temeljni računovodski izkazi skupine Intereuropa

KONSOLIDIRANI IZKAZ POSLOVNEGA IZIDA SKUPINE INTEREUROPA od 1.1.2012 do 30.06.2012

v 1000 €	januar - junij 2012	januar - junij 2011
Prihodki od prodaje	96.940	109.615
Drugi poslovni prihodki	1.160	1.686
Stroški storitev	-62.151	-71.925
Stroški dela	-17.602	-19.889
Amortizacija	-4.764	-6.220
Drugi poslovni odhodki	-4.424	-7.647
Poslovni izid iz poslovanja	9.160	5.620
Finančni prihodki	1.828	1.876
Finančni odhodki	-5.683	-7.660
Izid financiranja	-3.855	-5.784
Pripoznan rezultat naložb po kapitalski metodi	19	19
Poslovni izid iz rednega poslovanja	5.323	-145
Davek od dobička (skupaj z odloženimi davki)	-2.365	-113
Čisti dobiček / izguba obdobja	2.958	-258
Čisti dobiček - neobvladujoči del	86	164
Čisti dobiček / izguba - obvladujoči del	2.872	-422
Osnovni in prilagojeni čisti dobiček / izguba na delnico (v €)	0,36	-0,05

KONSOLIDIRANI IZKAZ VSEOBSEGAJOČEGA DONOSA SKUPINE INTEREUROPA
od 1.1.2012 do 30.06.2012

v 1000 €	januar - junij 2012	januar - junij 2011
Čisti poslovni izid obračunskega obdobja	2.958	-258
Drugi vseobsegajoči donos	2.487	-2.863
Sprememba poštene vrednosti zemljišč	0	-3.930
Prenos presežka iz prevrednotenja zemljišč v zadržani dobiček (pri prodaji zemljišč)	0	-309
Odloženi davki v presežku iz prevrednotenja zemljišč	3.186	817
Sprememba poštene vrednosti za prodajo razpoložljivih finančnih sredstev	33	-40
Odloženi davki v presežku iz prevrednotenja za prodajo razpoložljivih finančnih sredstev	-16	9
Prenos presežka iz prevrednotenja za prodajo razpoložljivih finančnih sredstev v prihodke	0	-3
Zadržani dobiček iz prevrednotenja zemljišč (pri prodaji zemljišč)	0	309
Odloženi davek iz zadržanega dobička	0	-3
Odmerjeni davek iz zadržanega dobička	0	-29
Ostale spremembe zadržanega dobička	-4	-7
Prevedbene tečajne razlike	-712	323
Celotni vseobsegajoči donos	5.445	-3.121
Celotni vseobsegajoči donos - neobvladujoči del	-133	361
Celotni vseobsegajoči donos - obvladujoči del	5.578	-3.482

KONSOLIDIRANI IZKAZ FINANČNEGA POLOŽAJA SKUPINE INTEREUROPA
 na dan 30.06.2012

v 1000 €	30.6.2012	31.12.2011
SREDSTVA		
Opredmetena osnovna sredstva	297.373	300.849
Naložbene nepremičnine	6.261	6.375
Neopredmetena sredstva	7.927	8.170
Druga dolgoročna sredstva	398	474
Odložene terjatve za davek	9.701	11.755
Dana posojila	60	75
Naložba v skupaj obvladovano družbo	120	136
Druge finančne naložbe	3.587	3.556
SKUPAJ DOLGOROČNA SREDSTVA	325.427	331.390
Sredstva za prodajo	53	3.310
Zaloge	234	241
Dana posojila in depoziti	4.984	8.518
Kratkoročne poslovne terjatve	45.557	46.053
Kratkoročne terjatve za davek iz dobička	317	44
Denarna sredstva	12.362	17.651
SKUPAJ KRATKOROČNA SREDSTVA	63.507	75.817
SKUPAJ SREDSTVA	388.934	407.207
KAPITAL		
Kapital - obvladujoči del	136.875	131.296
Osnovni kapital	32.976	32.976
Lastne delnice	-180	-180
Rezerve	62.245	59.143
Zadržani dobički	41.834	39.357
Kapital - neobvladujoči del	9.201	9.692
SKUPAJ KAPITAL	146.076	140.988
OBVEZNOSTI		
Rezervacije in dolgoročno odloženi prihodki	2.422	2.726
Dolgoročna prejeta posojila in finančni najemi	28.519	27.401
Druge dolgoročne finančne obveznosti	3.031	2.721
Dolgoročne poslovne obveznosti	1.259	1.203
Odložene obveznosti za davek	13.913	16.982
SKUPAJ DOLGOROČNE OBVEZNOSTI	49.144	51.033
Kratkoročna prejeta posojila in finančni najemi	155.153	170.749
Druge kratkoročne finančne obveznosti	1.587	1.940
Kratkoročne poslovne obveznosti	36.874	41.988
Kratkoročne obveznosti za davek iz dobička	100	509
SKUPAJ KRATKOROČNE OBVEZNOSTI	193.714	215.186
SKUPAJ OBVEZNOSTI	242.858	266.219
SKUPAJ KAPITAL IN OBVEZNOSTI	388.934	407.207

KONSOLIDIRANI IZKAZ DENARNIH TOKOV SKUPINE INTEREUROPA
od 1.1.2012 do 30.06.2012

v 1000 €	januar - junij 2012	januar - junij 2011
Denarni tokovi pri poslovanju		
Čisti poslovni izid obračunskega obdobja	2.958	-258
Prilagoditve za:		
- amortizacijo	4.764	6.220
- dobiček pri prodaji opredmetenih osnovnih sredstev in naložbenih nepremičnin	-189	-1.383
- izgube pri prodaji opredmetenih osnovnih sredstev	52	33
- nedenarne odhodke	35	174
- nedenarne prihodke	-107	-9
- finančne prihodke	-1.828	-1.876
- plačane slabljene terjatve	632	923
- pripoznani rezultat skupaj obvladovane družbe po kapitalski metodi	-19	-19
- finančne odhodke	5.683	7.660
- davek iz dobička	2.365	113
Dobiček iz poslovanja pred spremembami čistih obratnih sredstev in davki	14.346	11.578
Spremembe čistih obratnih sredstev in rezervacij		
Sprememba terjatev	-977	-1.190
Sprememba zalog	7	40
Sprememba poslovnih obveznosti	-4.255	-1.017
Sprememba rezervacij	-231	-116
Plačani davek iz dobička	-238	-337
Denarna sredstva iz poslovanja	8.652	8.958
Denarni tokovi pri naložbenju		
Odtujitev odvisne družbe po odbitku prejetih denarnih sredstev	0	-86
Prejete obresti	645	657
Prejete dividende in deleži v dobičku	1	26
Prejemki od prodaje opredmetenih osnovnih sredstev	2.832	5.639
Prejemki iz danih dolgoročnih posojil in depozitov	17	4
Prejemki iz zmanjšanja kratkoročnih danih depozitov	3.599	0
Izdatki za pridobitev opredmetenih osnovnih sredstev	-423	-1.553
Izdatki za pridobitev neopredmetenih sredstev	-106	-162
Izdatki iz povečanja kratkoročnih danih posojil	-65	-7
Izdatki iz poravnave izvedenih finančnih instrumentov	-1.144	-950
Denarna sredstva iz naložbenja	5.356	3.568
Denarni tokovi pri financiranju		
Prejemki od prejetih dolgoročnih posojil	0	2.203
Plačane obresti	-5.115	-5.503
Izdatki za vračilo dolgoročnih posojil	-2.564	-6.286

Izdatki za zmanjšanje kratkoročnih posojil	-11.602	-1.567
Izplačane dividende	-26	-238
Denarna sredstva iz financiranja	-19.307	-11.391
Začetno stanje denarnih sredstev in njihovih ustreznikov	17.651	12.216
Tečajne razlike iz denarnih sredstev	10	-22
Denarni izid v obdobju iz rednega poslovanja	-5.289	1.113
Končno stanje denarnih sredstev in njihovih ustreznikov	12.362	13.329

**KONSOLIDIRANI IZKAZ SPREMEMB LASTNIŠKEGA KAPITALA SKUPINE INTEREUROPA od 1.1.2012 do 30.06.2012**

v 1000 €	Osnovni kapital	Lastne delnice	REZERVE			Zadržani dobički	Kapital - obvladujoči del	Kapital - neobvladujoči del	Skupaj kapital
			Rezerve iz dobička	Prevedbene rezerve	Rezerve za pošteno vrednost				
Začetno stanje 1.1.2012	32.976	-180	2.585	-11.346	67.905	39.357	131.296	9.692	140.988
Celoten vseobsegajoči donos	0	0	0	-494	3.203	2.869	5.578	-133	5.445
Čisti poslovni izid poslovnega leta	0	0	0	0	0	2.872	2.872	86	2.958
Drugi vseobsegajoči donos	0	0	0	-494	3.203	-3	2.706	-219	2.487
Transakcije z lastniki									
Izplačilo dividend oz. deležev v dobičku	0	0	0	0	0	0	0	-358	-358
Prenos zadržanega dobička v rezerve	0	0	392	0	0	-392	0	0	0
Končno stanje 30.6.2012	32.976	-180	2.977	-11.840	71.108	41.834	136.874	9.201	146.076

KONSOLIDIRANI IZKAZ SPREMEMB LASTNIŠKEGA KAPITALA SKUPINE INTEREUROPA od 1.1.2012 do 30.06.2011

v 1000 €	Osnovni kapital	Lastne delnice	REZERVE			Zadržani dobički	Kapital - obvladujoči del	Kapital - neobvladujoči del	Skupaj kapital
			Kapitalske rezerve	Rezerve iz dobička	Prevedbene rezerve				
Začetno stanje 1.1.2011	32.976	-180	6.247	-10.636	71.378	38.136	137.921	10.242	148.163
Celoten vseobsegajoči donos	0	0	0	123	-3.443	-162	-3.482	361	-3.121
Čisti poslovni izid poslovnega leta	0	0	0	0	0	-422	-422	164	-258
Drugi vseobsegajoči donos	0	0	0	123	-3.443	260	-3.060	197	-2.863
Transakcije z lastniki									
Izplačilo dividend oz. deležev v dobičku	0	0	0	0	0	0	0	-773	-773
Odtujitev odvisne družbe	0	0	0	0	0	0	0	-14	-14
Prenos zadržanega dobička v rezerve	0	0	29	0	0	-29	0	0	0
Končno stanje 30.6.2011	32.976	-180	6.276	-10.513	67.935	37.945	134.439	9.816	144.255

1.2. Pojasnila k računovodskim izkazom skupine Intereuropa

a) Pojasnila k KONSOLIDIRANEM IZKAZU POSLOVNEGA IZIDA

Prihodki od prodaje v višini 96.940 tisoč € predstavljajo prihodke od opravljenih storitev. Skupina je uresničila tudi 1.160 tisoč € drugih poslovnih prihodkov.

Največji delež **stroškov storitev**, ki znašajo 62.151 tisoč €, predstavljajo direktni stroški v višini 53.556 tisoč €.

Stroški dela

Tabela 16: Stroški dela skupine Intereuropa v obdobju januar – junij 2012 v 1000 €

v 1000 €	januar - junij 2012	januar - junij 2011
Stroški plač	12.745	14.414
Stroški pokojninskih zavarovanj	1.512	1.488
Stroški ostalih socialnih zavarovanj	1.211	1.485
Drugi stroški dela:	2.134	2.502
regres	614	629
prevoz in prehrana	1.288	1.417
ostali stroški dela	232	456
Skupaj stroški dela	17.602	19.889

Stroški **amortizacije** znašajo 4.764 tisoč €, kar pomeni slabo četrtno vrednosti manj kakor v primerljivem obdobju.

Drugi poslovni odhodki skupine so v prvem polletju letošnjega leta dosegli vrednost 4.424 tisoč €, ki je nižja kakor v primerljivem obdobju predvsem zaradi nižjih stroškov materiala.

Učinek finančnih prihodkov in odhodkov na poslovni izid

Tabela 17: Učinek finančnih prihodkov in odhodkov v skupini Intereuropa v obdobju januar – junij 2012 v 1000 €

v 1000 €	januar - junij 2012	januar - junij 2011
Prihodki od obresti	541	463
Prihodki iz dividend in deležev v dobičku drugih	1	4
Dobički pri prodaji finančnih naložb	0	5
Prihodki od odprave popravkov vrednosti terjatev in izterjanih odpisanih terjatev	632	923
Prihodki iz naslova odpisov dolgov	2	1
Neto tečajne razlike	652	480
Skupaj finančni prihodki	1.828	1.876
Odhodki za obresti	-4.452	-5.807
Finančni odhodki iz oslabitev in odpisov finančnih naložb	-1	0
Odhodki iz izvedenih finančnih instrumentov	-515	-413
Odhodki iz naslova popravkov vrednosti in odpisov terjatev	-715	-1.440
Skupaj finančni odhodki	-5.683	-7.660
Izid financiranja	-3.855	-5.784

Na nižji negativni izid financiranja so v pretežni meri vplivali manjši odhodki za obresti in iz naslova popravkov vrednosti ter odpisov terjatev.

Skupina je dosegla **poslovni izid iz rednega poslovanja** v višini 5.323 tisoč €, katerega znižuje **odhodek za davek** 2.365 tisoč €. V prvem polletju letošnjega leta je dosežen **čisti dobiček** 2.958 tisoč €, ki odpade na **obvladujoči** del 2.872 tisoč €, na **neobvladujoči** del pa 86 tisoč €.

b) Pojasnila h KONSOLIDIRANEMU IZKAZU FINANČNEGA POLOŽAJA

Opredmetena osnovna sredstva

Tabela 18: Opredmetena osnovna sredstva skupine Intereuropa na dan 30.06.2012 v 1000 €

v 1000 €	30.6.2012	31.12.2011
Zemljišča in zgradbe	285.528	285.194
a) Zemljišča	133.534	130.488
b) Zgradbe	151.994	154.706
Druge naprave in oprema	6.705	10.648
Opredmetena osnovna sredstva, ki se pridobivajo	5.140	5.007
Skupaj opredmetena osnovna sredstva	297.373	300.849

Neopredmetena sredstva

Tabela 19: Neopredmetena sredstva skupine Intereuropa na dan 30.06.2012 v 1000 €

v 1000 €	30.6.2012	31.12.2011
Dolgoročne premoženjske pravice	2.584	2.923
Dobro ime	1.281	1.281
Dolgoročno odloženi stroški razvijanja	4.063	3.966
Skupaj neopredmetena sredstva	7.927	8.170

Dana posojila in depoziti

Tabela 20: Dana posojila in depoziti skupine Intereuropa na dan 31.03.2012 v 1000 €

v 1000 €	30.6.2012	31.12.2011
Dolgoročna dana posojila in depoziti	60	75
- dana posojila	41	39
- depoziti	19	36
Kratkoročna dana posojila in depoziti	4.984	8.518
- dana posojila	98	33
- depoziti	4.886	8.485
Skupaj dana posojila in depoziti	5.044	8.593

Druge finančne naložbe v višini 3.587 tisoč € se nanašajo na finančna sredstva razpoložljiva za prodajo.

Med **sredstvi za prodajo** so se zmanjšala finančna sredstva za prodajo zaradi izvedene pripojitve družbe, ki je bila pripoznana kot finančna naložba namenjena prodaji. Navedena sredstva znašajo 53 tisoč € in predstavljajo opredmetena osnovna sredstva namenjena prodaji.

Kratkoročne poslovne terjatve

Tabela 21: Kratkoročne poslovne terjatve skupine Intereuropa na dan 30.06.2012 v 1000 €

v 1000 €	30.6.2012	31.12.2011
Kratkoročne poslovne terjatve do kupcev	43.012	42.451
Kratkoročne poslovne terjatve do drugih	2.545	3.603
Skupaj kratkoročne poslovne terjatve	45.557	46.053

Kapital

Kapital skupine znaša 146.076 tisoč € in predstavlja 38 odstotkov vseh obveznosti do virov sredstev. Glede na primerljivi dan poročanja je večji za 5.088 tisoč €.

Rezervacije in dolgoročno odloženi prihodki

Tabela 22: Rezervacije in dolg. odloženi prihodki skupine Intereuropa na dan 30.06.2012 v 1000 €

v 1000 €	30.6.2012	31.12.2011
Rezervacije za odpravnine ob upokojitvi in jubilejne nagrade	1.833	1.877
Rezervacije iz naslova tožb in druge rezervacije	471	729
Dolgoročno odloženi prihodki	118	119
Skupaj rezervacije in dolgoročno odloženi prihodki	2.422	2.726

Dolgoročno prejeta posojila in finančni najemi znašajo 28.519 tisoč €. V obravnavanem obdobju so se povečala iz naslova iz odobrenega odloga plačila kratkoročnega dela dolgoročnega posojila v višini 1.175 tisoč €, zmanjšala pa na račun tečajnih razlik (- 57 tisoč €). Na dan poročanja so poravnane vse zapadle obveznosti po kreditnih pogodbah. Še vedno pa niso izpolnjene oziroma spremenjene finančne zaveze iz nekaterih kreditnih pogodb, zaradi česar smo na dan poročanja 31.12.2011 vse dolgoročne finančne obveznosti po teh pogodbah, prerazporedili na kratkoročne finančne obveznosti.

Kratkoročno prejeta posojila in finančni najemi odražajo zmanjšanje za 15.596 tisoč €.

Druge dolgoročne in kratkoročne finančne obveznosti

Tabela 23: Druge dolgoročne in kratkoročne finančne obveznosti skupine Intereuropa na dan 30.06.2012 v 1000 €

v 1000 €	30.6.2012	31.12.2011
Dolgoročne finančne obveznosti po pošteni vrednosti skozi poslovni izid	3.031	2.721
Skupaj druge dolgoročne finančne obveznosti	3.031	2.721
Kratkoročne finančne obveznosti po pošteni vrednosti skozi poslovni izid	821	1.505
Obveznosti za dividende in druge deleže	766	435
Skupaj druge kratkoročne finančne obveznosti	1.587	1.940

Druge dolgoročne finančne obveznosti v višini 3.031 tisoč € in **druge kratkoročne finančne obveznosti** v višini 821 tisoč € se nanašajo na obveznosti iz finančnih instrumentov po pošteni vrednosti skozi poslovni izid. Predstavljajo neto sedanjo vrednost izvedenega finančnega instrumenta navzkrižne valutne zamenjave z valutno opcijo.

Kratkoročne poslovne obveznosti

Tabela 24: Kratkoročne poslovne obveznosti skupine Intereuropa na dan 30.06.2012 v 1000 €

v 1000 €	30.6.2012	31.12.2011
Kratkoročne poslovne obveznosti do dobaviteljev	30.514	33.503
Kratkoročne poslovne obveznosti na podlagi predujmov	1.290	1.099
Druge kratkoročne poslovne obveznosti	5.069	7.387
Skupaj kratkoročne poslovne obveznosti	36.874	41.988

Pogojne obveznosti

Tabela 25: Pogojne obveznosti skupine Intereuropa na dan 30.06.2012 v 1000 €

v 1000 €	30.6.2012	31.12.2011
Iz bančnih garancij in danih jamstev do drugih	11.203	11.328
Iz naslova tožb	1.898	2.990
Do D.S.U., družbe za svetovanje in upravljanje	250	250
Skupaj pogojne obveznosti	13.351	14.569



INFORMACIJE PO POSLOVNIH SEGMENTIH ZA OBDOBJE JANUAR - JUNIJ 2012

Tabela 26: Poslovni segmenti skupine Intereuropa v obdobju januar – junij 2012 v 1000 €

v 1000 €	Slovenija		Hrvaška		Bosna in Hercegovina		Srbija		Črna gora	
	jan-jun 2012	jan-jun 2011	jan-jun 2012	jan-jun 2011	jan-jun 2012	jan-jun 2011	jan-jun 2012	jan-jun 2011	jan-jun 2012	jan-jun 2011
Prihodki od zunanjih odjemalcev	55.646	59.577	15.773	16.496	2.954	3.529	1.727	1.580	2.522	2.707
Prihodki od poslov z drugimi odseki	2.379	3.603	333	420	240	258	345	358	39	26
Skupaj prihodki	58.026	63.180	16.106	16.916	3.193	3.788	2.072	1.938	2.561	2.733
Amortizacija	2.363	3.556	991	1.177	203	227	124	141	302	311
Poslovni izid iz poslovanja	3.877	1.393	1.824	2.461	213	796	274	213	260	330
Obrestni prihodki	2.109	2.323	114	186	0	2	12	28	49	73
Obrestni odhodki	4.115	5.338	210	407	41	62	127	154	0	0
Poslovni izid iz rednega poslovanja	3.210	1.236	1.792	1.933	142	561	-128	180	297	368
Davek od dobička	1.389	-184	369	122	15	68	-1	13	31	46
Sredstva	302.135	324.061	72.452	80.143	17.539	18.425	10.272	12.738	23.279	24.580
Opredmetena osnovna sredstva v pridobivanju	120	12	84	85	60	636	7	16	239	100
Dolgoročna sredstva	241.105	257.437	60.686	60.877	16.176	16.847	9.254	11.510	19.426	19.792
Poslovne obveznosti	33.525	44.733	10.549	12.124	1.784	2.158	1.485	1.676	985	1.004
Finančne obveznosti	178.948	186.489	7.836	13.967	1.052	1.537	2.658	3.479	1.340	2.231
Naložbe v skupaj obvladovana podjetja po kapitalski metodi	75	75	0	0	0	0	0	0	0	0
Prihodki iz deležev v skupaj obvladovanih podjetjih	35	22	0	0	0	0	0	0	0	0

v 1000 €	Ukrajina		Rusija		Ostalo		Skupaj		Prilagoditve z izločanjem*		Skupina	
	jan-jun 2012	jan-jun 2011	jan-jun 2012	jan-jun 2011	jan-jun 2012	jan-jun 2011	jan-jun 2012	jan-jun 2011	jan-jun 2012	jan-jun 2011	jan-jun 2012	jan-jun 2011
Prihodki od zunanjih odjemalcev	8.308	14.651	8.164	6.031	1.805	5.055	96.899	109.626	41	-11	96.940	109.615
Prihodki od poslov z drugimi odseki	57	0	1	69	195	309	3.588	5.043	-3.588	-5.043	0	0
Skupaj prihodki	8.365	14.651	8.165	6.100	2.000	5.364	100.487	114.669	-3.547	-5.054	96.940	109.615
Amortizacija	68	113	670	641	43	54	4.764	6.220	0	0	4.764	6.220
Poslovni izid iz poslovanja	170	92	2.497	602	45	29	9.160	5.915	0	-295	9.160	5.620
Obrestni prihodki	1	0	27	23	0	1	2.312	2.637	-1.771	-2.174	541	463
Obrestni odhodki	88	73	1.642	1.944	-0	3	6.223	7.981	-1.771	-2.174	4.452	5.807
Poslovni izid iz rednega poslovanja	202	-291	1.562	-1.395	32	27	7.109	2.620	-1.786	-2.765	5.323	-145
Davek od dobička	44	40	516	5	2	2	2.365	113	0	0	2.365	113
Sredstva	5.768	5.879	58.837	65.998	2.999	3.175	493.281	534.998	-104.347	-121.784	388.934	413.214
Opredmetena osnovna sredstva v pridobivanju	4	4	4.626	5.265	0	0	5.140	6.118	0	0	5.140	6.118
Dolgoročna sredstva	4.244	3.853	52.916	54.481	1.200	1.266	405.007	426.063	-79.579	-86.948	325.427	339.114
Poslovne obveznosti	1.290	1.961	25.428	21.296	920	905	75.965	85.857	-21.397	-18.308	54.568	67.549
Finančne obveznosti	2.472	2.511	48.595	57.585	21	104	242.922	267.902	-54.633	-66.492	188.290	201.410
Naložbe v skupaj obvladovana podjetja po kapitalski metodi	0	0	0	0	0	0	75	75	44	57	120	132
Prihodki iz deležev v skupaj obvladovanih podjetjih	0	0	0	0	0	0	35	22	-17	-3	19	19

* Vse prilagoditve so predmet konsolidacijskih postopkov

2. RAČUNOVODSKI IZKAZI ZA OBVLADUJOČO DRUŽBO INTEREUROPA d.d

2.1. Temeljni računovodski izkazi obvladujoče družbe Intereuropa d.d.

IZKAZ POSLOVNEGA IZIDA DRUŽBE INTEREUROPA d.d. od 1.1.2012 do 30.06.2012

v 1000 €	januar - junij 2012	januar - junij 2011
Prihodki od prodaje	56.942	51.152
Drugi poslovni prihodki	200	107
Stroški storitev	-39.424	-35.693
Stroški dela	-9.459	-9.352
Amortizacija	-2.358	-2.576
Drugi poslovni odhodki	-1.673	-1.651
Poslovni izid iz poslovanja	4.228	1.987
Finančni prihodki	4.233	6.295
Finančni odhodki	-4.915	-6.330
Izid financiranja	-682	-35
Poslovni izid iz rednega poslovanja	3.546	1.952
Davek iz dobička (skupaj z odloženimi davki)	-1.378	198
Čisti dobiček obdobja	2.168	2.150
Osnovni in prilagojeni čisti dobiček na delnico (v €)	0,27	0,27

**IZKAZ VSEOBSEGAJOČEGA DONOSA DRUŽBE INTEREUROPA d.d.
od 1.1.2012 do 30.06.2012**

v 1000 €	januar - junij 2012	januar - junij 2011
Čisti poslovni izid obračunskega obdobja	2.168	2.150
Drugi vseobsegajoči donos	3.202	-34
Prenos presežka iz prevrednotenja zemljišč v zadržani dobiček pri prodaji zemljišč	0	-18
Odloženi davki v presežku iz prevrednotenja zemljišč	3.186	4
Prevrednotenje finančnih naložb, razpoložljivih za prodajo na pošteno vrednost	32	-40
Prenos presežka iz prevrednotenja za prodajo razpoložljivih finančnih sredstev v prihodke/odhodke (pri prodaji finančnih sredstev)	0	-3
Odloženi davki v presežku iz prevrednotenja za prodajo razpoložljivih finančnih sredstev	-16	9
Zadržani dobiček iz prevrednotenja zemljišč (pri prodaji zemljišč)	0	18
Odloženi davek iz zadržanega dobička	0	-4
Celotni vseobsegajoči donos	5.370	2.116

IZKAZ FINANČNEGA POLOŽAJA DRUŽBE INTEREUROPA d.d.
na dan 30.06.2012

v 1000 €	30.6.2012	31.12.2011
SREDSTVA		
Opredmetena osnovna sredstva	140.849	142.629
Naložbene nepremičnine	5.620	5.724
Neopredmetena sredstva	6.444	6.634
Druga dolgoročna poslovna sredstva	390	474
Odložene terjatve za davek	4.452	5.846
Dana posojila	29.839	29.840
Naložbe v odvisne družbe	49.842	49.842
Naložba v skupaj obvladovano družbo	75	75
Druge finančne naložbe	3.568	3.536
SKUPAJ DOLGOROČNA SREDSTVA	241.079	244.600
Zaloge	33	35
Dana posojila in depoziti	23.370	29.250
Kratkoročne poslovne terjatve	30.145	29.149
Kratkoročne terjatve za davek iz dobička	30	4
Denarna sredstva	5.234	9.371
SKUPAJ KRATKOROČNA SREDSTVA	58.812	67.809
SKUPAJ SREDSTVA	299.891	312.409
KAPITAL		
Osnovni kapital	32.976	32.976
Lastne delnice	-180	-180
Rezerve	55.051	51.849
Zadržani dobički	2.168	0
SKUPAJ KAPITAL	90.015	84.645
OBVEZNOSTI		
Rezervacije in dolgoročno odloženi prihodki	1.729	2.001
Dolgoročna prejeta posojila in finančni najemi	22.086	20.911
Druge dolgoročne finančne obveznosti	3.031	2.721
Dolgoročne poslovne obveznosti	1.159	1.101
Odložene obveznosti za davek	9.558	12.744
SKUPAJ DOLGOROČNE OBVEZNOSTI	37.563	39.478
Kratkoročna prejeta posojila in finančni najemi	151.465	161.474
Druge kratkoročne finančne obveznosti	896	1.579
Kratkoročne poslovne obveznosti	19.952	25.233
SKUPAJ KRATKOROČNE OBVEZNOSTI	172.313	188.286
SKUPAJ OBVEZNOSTI	209.876	227.764
SKUPAJ KAPITAL IN OBVEZNOSTI	299.891	312.409

IZKAZ DENARNIH TOKOV DRUŽBE INTEREUROPA d.d.
od 1.1. 2012 do 30.06.2012

v 1000 €	januar - junij 2012	januar - junij 2011
Denarni tokovi pri poslovanju		
Čisti poslovni izid obračunskega obdobja	2.168	2.150
Prilagoditve za:		
- amortizacijo	2.358	2.576
- dobiček pri prodaji opredmetenih osnovnih sredstev in naložbenih nepremičnin	-48	-46
- izgube pri prodaji opredmetenih osnovnih sredstev	0	6
- nedenarne odhodke	32	7
- nedenarne prihodke	-105	-9
- finančne prihodke	-4.233	-6.295
- plačane slabljene terjatve	187	482
- finančne odhodke	4.915	6.330
- davek iz dobička (skupaj z odloženimi davki)	1.378	-198
Dobiček iz poslovanja pred spremembami čistih obratnih sredstev in davki	6.652	5.003
Spremembe čistih obratnih sredstev in rezervacij		
Sprememba terjatev	1.884	-781
Sprememba zalog	2	3
Sprememba poslovnih obveznosti	-4.501	-1.721
Sprememba rezervacij	-197	2
Plačani davek iz dobička	-26	0
Denarna sredstva iz poslovanja	3.814	2.506
Denarni tokovi pri naložbenju		
Prejete obresti	535	668
Prejete dividende in deleži v dobičku	315	4
Prejemki od prodaje opredmetenih osnovnih sredstev	59	147
Prejemki iz danih dolgoročnih posojil	1.716	553
Prejemki iz zmanjšanja kratkoročnih danih posojil	714	5.990
Prejemki iz zmanjšanja kratkoročnih danih depozitov	3.450	0
Izdatki za pridobitev opredmetenih osnovnih sredstev	-97	-214
Izdatki za pridobitev neopredmetenih sredstev	-214	-157
Izdatki iz poravnave izvedenih finančnih instrumentov	-889	-821
Denarna sredstva iz naložbenja	5.589	6.170
Denarni tokovi pri financiranju		
Prejemki od prejetih dolgoročnih posojil	0	1.963
Plačane obresti	-4.707	-4.965
Izdatki za vračilo dolgoročnih posojil	-164	-4.796
Izdatki iz zmanjšanja kratkoročnih posojil	-8.669	-747
Denarna sredstva iz financiranja	-13.540	-8.545



Začetno stanje denarnih sredstev in njihovih ustreznikov	9.371	155
Denarni izid v obdobju	-4.137	131
Končno stanje denarnih sredstev in njihovih ustreznikov	5.234	286



**IZKAZ SPREMEMB LASTNIŠKEGA KAPITALA DRUŽBE INTEREUROPA d.d.
od 1.1.2012 do 30.06.2012**

v 1000 €	Osnovni kapital	Lastne delnice	REZERVE		Zadržani dobički	Skupaj kapital
			Rezerve iz dobička	Rezerve za pošteno vrednost		
Začetno stanje 1. 1. 2012	32.976	-180	1.056	50.793	0	84.645
Celoten vseobsegajoči donos v obdobju	0	0	0	3.202	2.168	5.370
Čisti poslovni izid	0	0	0	0	2.168	2.168
Drugi vseobsegajoči donos	0	0	0	3.202	0	3.202
Končno stanje 30.6.2012	32.976	-180	1.056	53.995	2.168	90.015

**IZKAZ SPREMEMB LASTNIŠKEGA KAPITALA DRUŽBE INTEREUROPA d.d.
od 1.1.2011 do 30.06.2011**

v 1000 €	Osnovni kapital	Lastne delnice	REZERVE		Zadržani dobički	Skupaj kapital
			Rezerve iz dobička	Rezerve za pošteno vrednost		
Začetno stanje 1.1.2011	32.976	-180	4.754	50.848	0	88.398
Celoten vseobsegajoči donos v obdobju	0	0	0	-48	2.164	2.116
Čisti poslovni izid	0	0	0	0	2.150	2.150
Drugi vseobsegajoči donos	0	0	0	-48	14	-34
Končno stanje 30.6.2011	32.976	-180	4.754	50.800	2.164	90.514

2.2. Pojasnila k računovodskim izkazom obvladujoče družbe Intereuropa d.d.

a) Pojasnila k IZKAZU POSLOVNEGA IZIDA

Prihodki od prodaje v višini 56.942 tisoč € predstavljajo prihodke od opravljenih storitev. V primerjavi z enakim obdobjem preteklega leta so višji za 5.790 tisoč €. **Stroški storitev** znašajo 39.424 tisoč €, izkazujejo pa višjo vrednost za 3.731 tisoč €. 87 odstotkov stroškov storitev predstavljajo direktni stroški.

Stroški dela

Tabela 27: Stroški dela družbe Intereuropa d.d. v obdobju januar – junij 2012 v 1000 €

v 1000 €	januar - junij 2012	januar - junij 2011
Stroški plač	6.627	6.474
Stroški pokojninskih zavarovanj	732	573
Stroški ostalih socialnih zavarovanj	480	479
Drugi stroški dela:	1.620	1.826
Regres	581	572
Prevoz in prehrana	987	980
Ostali stroški dela	52	274
Skupaj stroški dela	9.459	9.352

Drugi poslovni odhodki

Tabela 28: Drugi poslovni odhodki družbe Intereuropa d.d. v obdobju januar – junij 2012 v 1000 €

v 1000 €	januar - junij 2012	januar - junij 2011
Stroški materiala	998	1.067
Izguba pri prodaji opredmetenih osnovnih sredstev	0	6
Nadomestila za stavbno zemljišče in podobni odhodki	525	485
Ostali poslovni odhodki	150	93
Skupaj drugi poslovni odhodki	1.673	1.651

Poslovni izid iz poslovanja znaša 4.227 tisoč € kar je posledica višjih uresničenih prihodkov in nižjih stroškovnih kategorij kakor v primerljivem obdobju.

Učinek finančnih prihodkov in odhodkov na poslovni izid

Tabela 29: Učinek finančnih prihodkov in odhodkov na poslovni izid družbe Intereuropa d.d. v obdobju januar – junij 2012 v 1000 €

v 1000 €	januar - junij 2012	januar - junij 2011
Prihodki od obresti od družb v skupini	1.771	2.168
Prihodki od obresti od drugih	311	144
Prihodki iz deležev v skupini	1.926	3.447
Prihodki iz deležev v skupaj obvladovani družbi	35	22
Prihodki iz dividend in deležev v dobičku drugih	1	4
Dobički pri prodaji finančnih naložb	0	5
Neto tečajne razlike	0	24
Prihodki od odprave popravkov vrednosti terjatev in izterjanih odpisanih terjatev	187	482
Prihodki iz naslova odpisov dolgov	1	0
Skupaj finančni prihodki	4.233	6.295
Odhodki za obresti	-4.077	-5.240
Izguba pri prodaji finančnih naložb v skupini	0	-198
Odhodki iz izvedenih finančnih instrumentov	-515	-392
Neto tečajne razlike	-19	0
Odhodki iz naslova popravkov vrednosti in odpisov terjatev	-304	-501
Skupaj finančni odhodki	-4.915	-6.330
Izid financiranja	-682	-35

Finančni prihodki kot tudi finančni odhodki polletja so nižji kakor v primerljivem obdobju, izid financiranja pa je izkazan v višini -682 tisoč €. **Poslovni izid iz rednega poslovanja** v višini 3.546 tisoč € je posledica doseženega poslovnega izida iz poslovanja v znesku 4.228 tisoč € ter izida iz financiranja.

Davek iz dobička predstavlja odhodke iz odloženih davkov v višini 1.378 tisoč €, ki so v pretežni meri posledica preračuna spremenjene davčne stopnje na osnovi sprejete davčne zakonodaje v aprilu 2012.

b) Pojasnila k IZKAZU FINANČNEGA POLOŽAJA

Opredmetena osnovna sredstva

Tabela 30: Opredmetena osnovna sredstva družbe Intereuropa d.d. na dan 30.06.2012 v 1000 €

v 1000 €	30.6.2012	31.12.2011
Zemljišča in zgradbe	137.847	139.100
a) Zemljišča	86.116	86.116
b) Zgradbe	51.731	52.984
Druge naprave in oprema	2.882	3.524
Opredmetena osnovna sredstva, ki se pridobivajo	120	6
Opredmetena osnovna sredstva	140.849	142.629

Neopredmetena sredstva

Tabela 31: Neopredmetena sredstva družbe Intereuropa d.d. na dan 30.06.2012 v 1000 €

v 1000 €	30.6.2012	31.12.2011
Dolgoročne premoženjske pravice	2.381	2.668
Dolgoročno odloženi stroški razvijanja	4.063	3.966
Skupaj neopredmetena sredstva	6.444	6.634

Dana posojila in depoziti

Tabela 32: Dana posojila in depoziti družbe Intereuropa d.d. na dan 30.06.2012 v 1000 €

v 1000 €	30.6.2012	31.12.2011
Dolgoročna dana posojila	29.839	29.840
- odvisnim družbam	29.829	29.829
- drugim	10	10
Kratkoročna dana posojila in depoziti	23.370	29.250
- odvisnim družbam	19.806	22.232
- drugim	8	13
- depoziti	3.556	7.006
Skupaj dana posojila	53.210	59.090

Druge finančne naložbe v višini 3.568 tisoč € se nanašajo na za prodajo razpoložljiva finančna sredstva.

Kratkoročne poslovne terjatve

Tabela 33: Kratkoročne poslovne terjatve družbe Intereuropa d.d. na dan 30.06.2012 v 1000 €

v 1000 €	30.6.2012	31.12.2011
Kratkoročne poslovne terjatve do družb v skupini	1.110	1.242
Kratkoročne poslovne terjatve do družb v skupini za obresti	1.774	184
Druge kratkoročne poslovne terjatve do družb v skupini	1.746	135
Kratkoročne poslovne terjatve do kupcev (razen v skupini)	25.101	26.684
Kratkoročne poslovne terjatve do drugih	372	739
Druga kratkoročna sredstva	43	166
Skupaj kratkoročne poslovne terjatve	30.145	29.149

Kapital

Kapital izraža lastniško financiranje družbe in je z vidika družbe njena obveznost do lastnikov. Glede na primerljivi dan poročanja se je njegova udeležba v virih sredstev povečala za 6 odstotnih točk in znaša 30 odstotkov vseh obveznosti do virov sredstev.

Rezervacije in dolgoročno odloženi prihodki znašajo 1.729 tisoč €, njihov pretežni del pa predstavljajo rezervacije za odpravnine ob upokojitvi in jubilejne nagrade.

Dolgoročno prejeta posojila in finančni najemi znašajo 22.086 tisoč €. V obravnavanem obdobju so se povečala za 1.175 tisoč € zaradi odobrenega odloga plačila kratkoročnega dela dolgoročnega posojila, pri **kratkoročnih prejetih posojilih in finančnih najemih** pa beležimo zmanjšanje za 10.009 tisoč €. Na dan poročanja so poravnane vse zapadle obveznosti po kreditnih pogodbah. Še vedno pa niso izpolnjene oziroma spremenjene finančne zaveze iz nekaterih kreditnih pogodb, zaradi česar smo na dan 31.12.2011 vse dolgoročne finančne obveznosti po teh pogodbah, prerazporedili na kratkoročne finančne obveznosti.

Druge dolgoročne in kratkoročne finančne obveznosti

Tabela 34: Druge dolgoročne in kratkoročne finančne obveznosti družbe Intereuropa d.d. na dan 30.06.2012 v 1000 €

v 1000 €	30.6.2012	31.12.2011
Dolgoročne obveznosti po pošteni vrednosti skozi poslovni izid	3.031	2.721
Skupaj druge dolgoročne finančne obveznosti	3.031	2.721
Kratkoročne obveznosti po pošteni vrednosti skozi poslovni izid	821	1.505
Obveznosti za dividende	74	74
Skupaj druge kratkoročne finančne obveznosti	896	1.579

Druge dolgoročne finančne obveznosti v višini 3.031 tisoč € se nanašajo na obveznosti iz finančnih instrumentov po pošteni vrednosti skozi poslovni izid. Predstavljajo neto sedanjo vrednost izvedenega finančnega instrumenta navzkrižne valutne zamenjave z valutno opcijo. Del navedenega finančnega instrumenta, ki zapade v plačilo v letu 2012 je izkazan med **drugimi kratkoročnimi finančnimi obveznostmi** v višini 821 tisoč €.

Kratkoročne poslovne obveznosti

Tabela 35: Kratkoročne poslovne obveznosti družbe Intereuropa d.d. na dan 30.06.2012 v 1000 €

v 1000 €	30.6.2012	31.12.2011
Kratkoročne poslovne obveznosti do družb v skupini	305	1.251
Kratkoročne poslovne obveznosti do dobaviteljev	16.910	20.334
Kratkoročne poslovne obveznosti na podlagi predujmov	61	24
Druge kratkoročne poslovne obveznosti	2.676	3.623
Skupaj kratkoročne poslovne obveznosti	19.952	25.233

Pogojne obveznosti

Tabela 36: Pogojne obveznosti družbe Intereuropa d.d. na dan 30.06.2012 v 1000 €

v 1000 €	30.6.2012	31.12.2011
Pogojne obveznosti iz bančnih garancij in danih jamstev	16.161	19.847
- iz bančnih garancij in danih jamstev za družbe v skupini	9.967	13.737
- iz bančnih garancij in danih jamstev do drugih	6.194	6.110
Iz naslova tožb	1.672	2.761
Do D.S.U., družbe za svetovanje in upravljanje	250	250
Skupaj pogojne obveznosti	18.083	22.858

Povezane stranke z družbo so njene odvisne družbe in skupni podvig v obliki skupaj obvladovanega podjetja ter ključno ravnateljsko osebje obvladujoče družbe in odvisnih družb. Transakcije z odvisnimi družbami potekajo na poslovnem in finančnem področju pod tržnimi pogoji.

NA KRATKO ...

V drugem trimesečju smo v koncernu Intereuropa uspeli ohraniti pozitiven trend poslovnih rezultatov, ki smo jo beležili že v prvem trimesečju letošnjega leta in ob polletju dosegli večino zastavljenih finančnih ciljev. Gospodarsko okolje je še naprej sledilo negativnim trendom, zaradi katerih so se rasti na nekaterih trgih upočasnile ali celo krčile. Zaradi prenehanja poslovanja nekaterih podjetij znotraj koncerna smo beležili nižjo prodajo kot v enakem obdobju leta 2011, vendar popolnoma v skladu z našimi prodajnimi načrti. Nadaljevali smo z aktivnostmi optimizacije poslovanja (pospešeno prestrukturiranje izvedbe prevozov, informatizacija procesov, poenostavljanje podpornih procesov), ki so že v preteklih mesecih dale pozitivne rezultate na področju produktivnosti, stroškovne učinkovitosti in donosnosti poslovanja.

V koncernu smo v prvem polletju leta 2012 ustvarili **96,9 milijonov € prihodkov od prodaje** in dosegli načrtovano raven prodaje. Boljši prodajni rezultat od načrtovanega smo dosegli predvsem na produktih cestnega prometa v Sloveniji ter avtomobilske logistike v Rusiji, nižjo prodajo od načrtovane pa smo beležili predvsem na produktu skladiščenja na Hrvaškem, kjer se v poslovanju odražajo učinki krčenja gospodarstva in krepitve konkurence tujih logističnih podjetij.

Kot smo načrtovali je bil naš prodajni rezultat v primerjavi z prvim polletjem leta 2011 za 12 odstotkov nižji. Največji del zmanjšanja je povezan z prenehanjem poslovanja nekaterih družb znotraj koncerna, ostali dejavniki zmanjšanja pa so povezani predvsem z načrtovanim manjšim obsegom poslovanja družbe v Ukrajini in skromnejšo prodajo na Hrvaškem ter v Bosni in Hercegovini, ki je posledica upočasnjene gospodarske aktivnosti v regiji.

Poslovni izid iz poslovanja koncerna smo glede na polletje 2011 povečali za 63 odstotkov na **9,2 milijona €**. Na njegov dvig je ob uspešnem obvladovanju posrednih stroškov vplivala predvsem rast prodaje v matični družbi in odvisni družbi v Rusiji. Tudi v preostalih družbah koncerna smo uspeli zadržati enak ali nižji nivo posrednih stroškov in tako na ravni koncerna izboljšali dobičkonosnost poslovanja.

Izid iz financiranja je znašal **-3,9 milijona €** in je bil predvsem zaradi izpada negativnih tečajnih razlik za 4,6 milijona € boljši od načrtovanega ter za 1,9 milijona € boljši od izida v prvem polletju leta 2011. Po odbitju davkov je **čisti dobiček** koncerna do polletja znašal **3,0 milijona €**.

Ob koncu obdobja smo na ravni koncerna beležili **neto finančni dolg** v višini **170,9 milijonov €**, kar je za 3 odstotke manj kot ob koncu leta 2011.

Po zagotovitvi odloga na odplačilo glavnice do 30.9.2012 v mesecu februarju smo nadaljevali pogajanja z bankami upnicami, ki so izrazile pripravljenost pristopiti k finančnemu preoblikovanju. Največji delničarji niso pripravljeni sodelovati pri dokapitalizaciji matične družbe, zato je potrebno prestrukturiranje zagotoviti le s sodelovanjem bank upnic. Zastavljen koncept prestrukturiranja vključuje nadaljnje dezinvestiranje (predvsem družbe Intereuropa – East, Ltd. Moskva) in povečanje osnovnega kapitala z novimi stvarnimi vložki, ki predstavljajo terjatve bank do družbe Intereuropa d.d., zatem pa reprogramiranje preostanka dolga na način, ki zagotavlja finančno vzdržnost in iskanje strateškega partnerja, ki bo zagotovil dolgoročni razvoj družbe.

Dne 27. julija 2012 smo objavili sklic 24. skupščine delničarjev, v katerem uprava in nadzorni svet družbe delničarjem predlagata sprejem sklepov o:

- zmanjšanju osnovnega kapitala družbe s prenosom v kapitalske rezerve ter
- povečanju osnovnega kapitala s stvarnimi vložki (konverzija dela terjatev bank).

V kolikor skupščina predlogov ne bo izglasovala, bo potrebno preveriti, ali bodo banke upnice še naprej pripravljene podpirati finančno preoblikovanje družbe.

S sprejemom omenjenih sklepov bi lastniki omogočili izpeljavo finančnega preoblikovanja družbe in ob sodelovanju bank upnic ustvarili pogoje za nadaljnje aktivnosti s ciljem dolgoročnega razvoja družbe.

INTEREUROPA d.d.
predsednik uprave
Ernest Gortan

