



**Intereuropa**<sup>®</sup>

Globalni logistični servis

Nerevidirano  
poročilo o  
poslovanju  
koncerna  
**INTEREUROPA**

januar - junij  
2013

Koper, 28. avgust 2013

Skladno z določili Zakona o trgu finančnih instrumentov družba INTEREUROPA d.d. objavlja Nerevidirano poročilo o poslovanju koncerna Intereuropa za obdobje januar – junij 2013.

Nerevidirani konsolidirani in nekonsolidirani računovodski izkazi so pripravljene v skladu z Mednarodnimi standardi računovodskega poročanja.

Poročilo je na vpogled na sedežu družbe INTEREUROPA d.d., Vojkovo nabrežje 32, 6504 Koper.

Nerevidirano poročilo o poslovanju koncerna Intereuropa za obdobju januar – junij 2013 bo objavljeno tudi na spletnih straneh družbe INTEREUROPA d.d. [www.intereuropa.si](http://www.intereuropa.si) od dne 28.8.2013.

## V S E B I N A

<b>KLJUČNI POUDARKI POSLOVANJA</b> .....	3
<b>OSNOVNI PODATKI O KONCERNU</b> .....	4
<b>STRATEŠKE USMERITVE</b> .....	6
<b>POSLOVNI NAČRT 2013</b> .....	7
<b>POMEMBNEJŠI DOGODKI</b> .....	8
<b>POSLOVNO POROČILO</b> .....	10
1. POSLOVANJE KONCERNA INTEREUROPA .....	10
1.1. Prodajni dosežki .....	10
1.2. Finančni rezultat poslovanja .....	18
1.3. Naložbe v osnovna sredstva .....	19
1.4. Upravljanje s tveganji.....	20
1.5. Upravljanje s človeškimi viri .....	21
1.6. Celovita kakovost poslovanja.....	24
1.7. Delnica IEKG in lastniška struktura.....	26
2. POSLOVANJE DRUŽBE INTEREUROPA D.D. ....	30
<b>RAČUNOVODSKO POROČILO</b> .....	31
1. RAČUNOVODSKI IZKAZI ZA SKUPINO INTEREUROPA .....	34
1.1. Temeljni računovodski izkazi skupine Intereuropa .....	34
1.1. Pojasnila k računovodskim izkazom skupine Intereuropa.....	40
2. RAČUNOVODSKI IZKAZI ZA OBVLADUJOČO DRUŽBO INTEREUROPA D.D. ....	46
2.1. Temeljni računovodski izkazi obvladujoče družbe Intereuropa d.d.....	46
2.1. Pojasnila k računovodskim izkazom obvladujoče družbe Intereuropa d.d.....	51
<b>NA KRATKO</b> .....	56

## KLJUČNI Poudarki Poslovanja

V razmerah šibke gospodarske aktivnosti in zaostrene konkurence na trgu logističnih storitev smo v Intereuropi v prvi polovici leta ostali osredotočeni na trge, kjer dosegamo visoke tržne deleže ter posebno pozornost namenili prilagajanju poslovanja spremembam po vstopu Hrvaške v Evropsko unijo. Ta je povzročil zmanjšanje povpraševanja po carinskih storitvah v Sloveniji in na Hrvaškem, kar se bo odrazilo na prodajnih rezultatih predvsem v drugi polovici leta. Ob koncu polletnega obdobja smo zato že začeli s prilagajanjem organizacijske strukture in števila zaposlenih v matični družbi in odvisni družbi v Zagrebu. Poleg tega smo nadaljevali z aktivnostmi za pridobivanje novih poslov in optimizacijo operativnih postopkov (razvoj informacijske podpore za potrebe logističnih rešitev v Sloveniji in digitalizacija vhodnih dokumentov na področju operative).

V prvem polletju leta 2013 smo na ravni koncerna ustvarili 82,5 milijonov € prihodkov od prodaje, kar je 15 odstotkov manj kot v enakem obdobju leta 2012. Najbolj je na to vplivala prodaja odvisne družbe v Rusiji konec leta 2012, zmanjšanje obsega storitev za stranko Top Shop Intl., nižja prodaja storitev avtomobilske logistike ter splošno zmanjšanje blagovnih tokov predvsem v Sloveniji in na Hrvaškem, česar nismo uspeli nadomestiti z novimi posli. Kljub temu smo načrtovano raven prodaje presegle za odstotek ter praktično dosegli načrtovani ravni poslovnega izida iz poslovanja in prostega denarnega toka. Obdobje smo na ravni koncerna zaključili s 5,0 milijonov € dobička iz poslovanja in 2,5 milijona € čistega dobička. V obvladujoči družbi Intereuropa d.d. je bilo ustvarjenega 1,3 milijona € čistega dobička.

(v 1000 €)	SKUPINA INTEREUROPA			INTEREUROPA D.D.		
	jan-jun 2013	jan-jun 2012	Indeks 13/12	jan-jun 2013	jan-jun 2012	Indeks 13/12
Prihodki od prodaje	82.541	96.940	85	47.227	56.942	83
EBITDA	8.745	13.894	63	4.561	6.470	70
Poslovni izid iz poslovanja (EBIT)	4.996	9.079	55	2.424	4.112	59
Čisti dobiček/izguba	2.507	2.958	85	1.334	2.168	62
EBITDA marža v %	10,6	14,3	74	9,7	11,4	85
EBIT marža v %	6,1	9,4	65	5,1	7,2	71
Prihodki od prodaje / mesec / zap.	8,506	8,356	102	11,351	12,802	89
Dodana vrednost / mesec / zap.	2,399	2,715	88	3,211	3,581	90
(v 1000 €)	<b>30.06. 2013</b>	<b>31.12. 2012</b>	<b>Indeks 13/12</b>	<b>30.06. 2013</b>	<b>31.12. 2012</b>	<b>Indeks 13/12</b>
Sredstva	324.014	322.969	100	243.176	244.758	99
Kapital	157.924	154.893	102	102.224	100.887	101
Neto finančni dolg	95.901	100.121	96	91.327	94.397	97
Število zaposlenih	1.648	1.702	97	707	720	98
				<b>jan-jun 2013</b>	<b>jan-dec 2012</b>	<b>Indeks 13/12</b>
Število delnic konec obdobja				27.488.803	27.488.803	100
Čisti dobiček na navadno delnico (v €)				0,07	-0,77	-
Zaključni tečaj konec obdobja (v €)				0,45	0,55	82
Knj. vrednost delnice konec obdobja (v €)				3,72	3,67	101
Zaključni tečaj / knjigovodska vrednost delnice				0,12	0,15	81
P/E				6,4	-0,7	-

EBITDA: Poslovni izid pred obrestmi, davki, amortizacijo in prevrednot. posl odhodki pri NS in OOS

Neto finančni dolg: finančne obveznosti – dana posojila in depoziti - denar

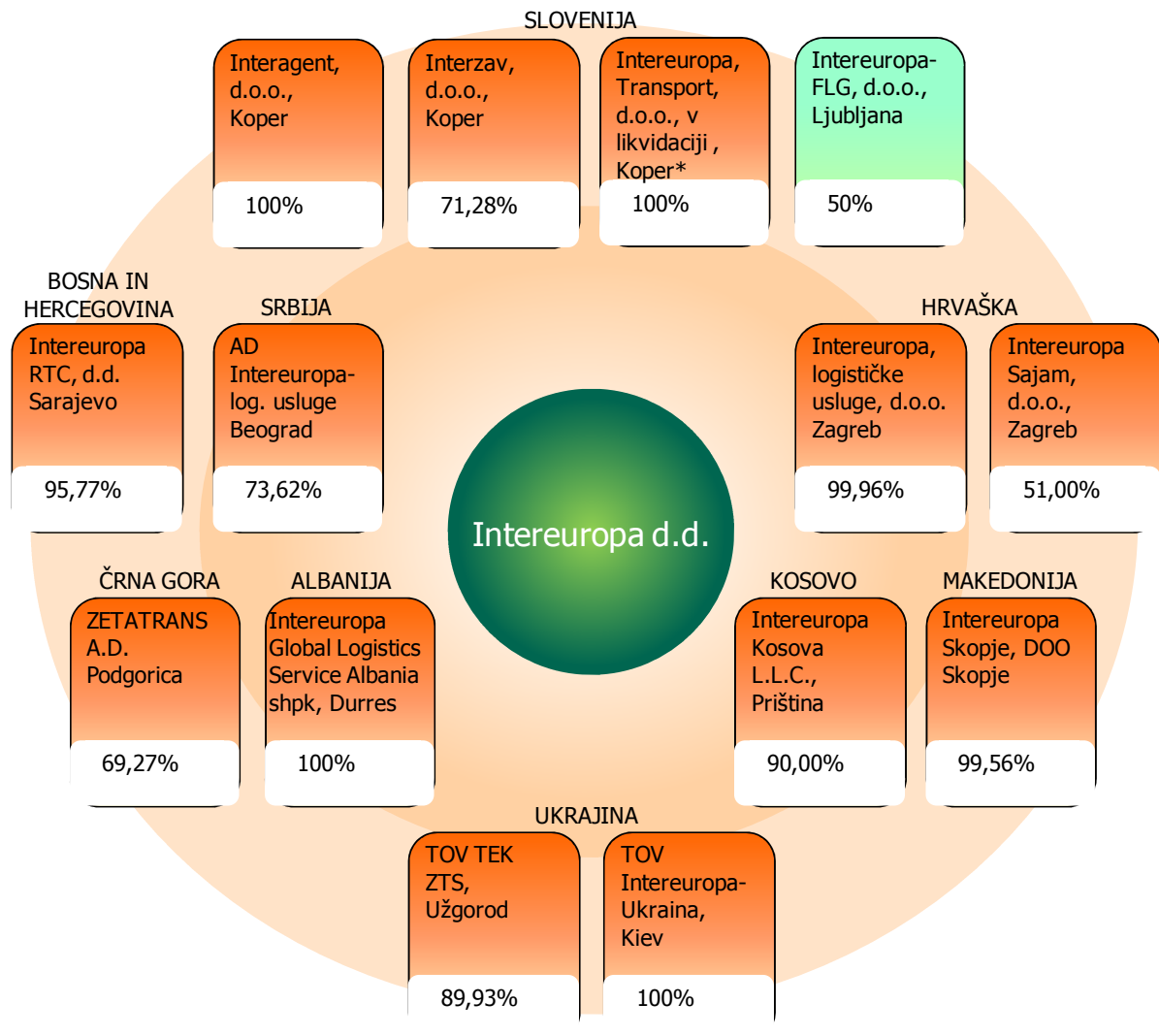
P/E: zaključni tečaj konec obdobja/ čisti dobiček na navadno delnico


## OSNOVNI PODATKI O KONCERNU


Obvladujoča družba	Intereuropa, Globalni logistični servis, delniška družba
Skrajšano ime	Intereuropa d.d.
Država obvladujoče družbe	Slovenija
Sedež obvladujoče družbe	Vojkovo nabrežje 32, 6000 Koper
Matična številka	5001684
Davčna številka	56405006
Vpis v sodni register	Registrirano pri Okrožnem sodišču v Kopru, številka vložka 1/00212/00
Osnovni kapital družbe	27.488.803 €
Število izdanih in vplačanih delnic	27.488.803 kosovnih delnic, od tega 16.830.838 navadnih (IEKG) in 10.657.965 prednostnih (IEKN)
Kotacija delnic	Delnice IEKG kotirajo v Prvi borzni kotaciji Ljubljanske borze, CEESEG.
Uprava	mag. Ernest Gortan, predsednik uprave Tatjana Vošinek Pucer, namestnica predsednika uprave
Predsednik nadzornega sveta	Bruno Korelič (do 10.4.2013) Maksimilijan Babič, namestnik predsednika (od 11.4.2013 opravljal tekoče posle predsednika)


### Koncern Intereuropa

Število zaposlenih	1.648 zaposlenih
Vozni park	146 lastnih kamionov, priklopnih in ostalih dostavnih vozil
Skupne skladiščne površine	235.100 m <sup>2</sup> lastnih skladiščnih površin
Skupna površina zemljišč	1.703.000 m <sup>2</sup> zemljišč
Članstvo v medn. organizacijah	FIATA, IATA, FETA, FONASBA, BIMCO, IRU
Dokazi kakovosti	certifikat ISO 9001:2008: <ul style="list-style-type: none"> <li>○ Intereuropa d.d., Koper</li> <li>○ Intereuropa, log. usluge d.o.o. Zagreb</li> <li>○ Intereuropa RTC d.d. Sarajevo.</li> </ul>
Lastna poslovna mreža	Slovenija, Hrvaška, Črna Gora, Bosna in Hercegovina, Srbija, Kosovo, Makedonija, Albanija, Ukrajina



 obvladujoča družba

 odvisna družba

 skupaj obvladovana družba

% odstotek lastništva obvladujoče družbe

\* Družba Intereuropa Transport d.o.o., Koper je od 17.1.2012 v postopku likvidacije.

Slika 1: Koncern Intereuropa na dan 30.6.2013

## STRATEŠKE USMERITVE

### Vizija

Postati vrhunski ponudnik celovitih logističnih rešitev.

### Poslanstvo

Poslanstvo koncerna Intereuropa je zadovoljevanje potreb po logističnih storitvah in nudenje optimalnega delovanja oskrbovalnih verig v popolno zadovoljstvo kupcev, ob tem pa na družbeno odgovoren način ustvarjati vrednost za lastnike, zaposlene in druge deležnike.

### Vrednote

**Strokovni odnos do kupcev.** Naše dejavnosti so usmerjene v vrhunsko zadovoljevanje potreb po logističnih storitvah slehernega kupca in temeljijo na sodobnem logističnem znanju.

**Prilagodljivost in prožnost.** Naše storitve so hitre in prirejene željam kupcev. Dosegamo jih z iznajdljivim poslovanjem in organiziranostjo.

**Odgovornost.** Odlikuje nas visoka odgovornost do sprejetih obveznosti in dogovorov ter do družbenega in naravnega okolja.

**Timsko delo in spoštljiv odnos do sodelavcev.** Kakovost naših storitev je plod dela posameznikov in odličnih strokovnih skupin. Upoštevamo različna znanja, izkušnje in poglede sodelavcev.

S svojo organizacijsko strukturo in strokovnostjo bomo uveljavili svoje konkurenčne prednosti:

- lastna mreža povezanih družb,
- vzpostavljena partnerska mreža,
- velik nabor različnih produktov in lastna infrastruktura,
- strokovno usposobljeni kadri.

### Strateški cilji opredeljeni v Strateškem poslovnem načrtu koncerna Intereuropa za obdobje 2010 - 2014:

- Ohranitev in krepitev vodilnega tržnega položaja ponudnika celovitih logističnih storitev v Sloveniji in državah nekdanje Jugoslavije.
- Stalna optimizacija procesov na vseh segmentih poslovanja na ravni koncerna in znotraj povezanih družb.
- Zagotovitev finančne stabilnosti prek dezinvestiranja, razdolževanja, reprogramiranja dolgov, učinkovitega upravljanja z obratnim kapitalom.
- Vzpostavitev strateškega partnerstva v družbi Intereuropa-East Ltd., Moskva.
- Pridobitev strateškega partnerja za družbo Intereuropa d.d., ki bi družbo dokapitaliziral in s tem prispeval k finančni stabilnosti koncerna, hkrati pa prispeval k razvoju naše osnovne dejavnosti.

## POSLOVNI NAČRT 2013

Izhodišče za poslovni načrt koncerna Intereuropa za leto 2013 predstavlja ohranitev vodilnega tržnega položaja na ključnih trgih in nadaljevanje z optimizacijo poslovnih procesov.

Glavno vodilo je še naprej zagotavljanje zadostnega denarnega toka, ki omogoča nemoteno poslovanje koncerna in matične družbe. Bistveni družbeno-ekonomski dejavniki, ki smo jih upoštevali pri pripravi poslovnega načrta:

- družba Intereuropa-East Ltd., Moskva v letu 2013 ni več del koncerna,
- Hrvaška s 1. julijem 2013 vstopi v EU,
- na večini geografskih trgov koncerna pričakujemo stagnacijo oziroma minimalno gospodarsko rast,
- na trgu logističnih storitev se nadaljujejo slaba likvidnostna situacija in pritiski na nižanje cen.

Na podlagi naštetih izhodišč smo za leto 2013 postavili naslednje poslovne in finančne cilje koncerna Intereuropa:

- prilagodili se bomo vstopu Hrvaške v EU,
- nadaljevali bomo z optimizacijo poslovnih procesov,
- še naprej bomo osredotočeni na trge z visokim tržnim deležem,
- izkoriščali bomo sinergije poslovne mreže,
- nadaljevali bomo s prestrukturiranjem obstoječe ponudbe storitev,
- povečali bomo število kupcev, ki uporabljajo celovito logistiko,
- tržne aktivnosti bomo usmerjali v razvoj partnerstev, oz. v smeri upravljanja dolgoročnih odnosov s kupci,
- nadaljevali bomo s prenovo informacijskih sistemov,
- učinkovito bomo upravljali z obratnim kapitalom in zagotavljali ustrezno likvidnost za nemoteno poslovanje koncerna,
- glavni finančni cilji:
  - prodaja: 156,0 milijonov €,
  - EBITDA: 15,9 milijona €,
  - poslovni izid iz poslovanja: 8,3 milijona €,
  - investicije: 3,8 milijona €,
  - število zaposlenih konec leta: 1.485.

## POMEMBNEJŠI DOGODKI

### POMEMBNEJŠI DOGODKI V OBDOBJU JANUAR – JUNIJ 2013

#### Januar

→ Intereuropa je v januarju organizirala dan odprtih vrat za otroke svojih zaposlenih; namen dogodka je bil poskrbeti za varstvo otrok na dan stavke javnih uslužbencev in jim hkrati predstaviti okolje in delo njihovih staršev.

#### Februar

→ V februarju je bila Intereuropa izbrana kot nosilni partner za sofinanciranje projekta »Kompetenčni center za razvoj kadrov v logistiki«. Namen projekta je predvsem vključitev zaposlenih iz podjetij partnerstva v aktivno in sistematično zmanjševanje primanjkljajev na področju kompetenc (znanj, veščin, sposobnosti), ki so ključne za doseganje konkurenčnosti podjetij v logistiki. Projekt bo sofinanciran v obsegu 85 odstotkov iz namenskih sredstev Evropskega socialnega sklada, 15 odstotkov pa iz proračuna Republike Slovenije.

→ Intereuropa je nudila celovito logistično podporo največji mednarodni potujoči razstavi Da Vinci – Genij, ki so si jo v šestih letih ogledali milijoni ljudi v več kot 40 mestih po vsem svetu.

#### Marec

→ 4. marca 2013 se je nadzorni svet Intereurope d.d. seznanil s poslovanjem koncerna Intereuropa v letu 2012. Po nerevidiranih podatkih je koncern Intereuropa v letu 2012 ustvaril 188,4 milijonov € prihodkov od prodaje in zaostal za načrtovano ravniyo prihodkov za 2 odstotka.

→ Intereuropa je organizirala celovito logistično podporo vključno z letalskim transportom do Rochestra, kjer je potekalo mednarodno ocenjevanje vin »Finger Lakes International Wine Competition«. Gre za najuglednejše mednarodno ocenjevanje vin na ameriški vzhodni obali, ki je obenem dobrodelnega namena.

#### April

→ Nadzorni svet družbe Intereuropa d.d. je 9. aprila 2013 sprejel revidirano Letno poročilo koncerna Intereuropa za poslovno leto 2012, skupaj z revizijskim poročilom pooblaščenega zunanjega revizorja družbe. Istega dne je objavil razpis za iskanje novih članov nadzornega sveta, saj v letošnjem letu poteče mandat vsem štirim članom nadzornega sveta, predstavnikom kapitala.

→ Intereuropa d.d. je dne 19. aprila 2013 sodelovala na investicijski konferenci Dan slovenskega kapitalskega trga v Ljubljani v organizaciji Ljubljanske borze, kjer je na individualnih sestankih s predstavniki institucionalnih vlagateljev predstavila poslovanje v letu 2012 in pričakovanja za prihodnost.

→ Na mednarodni konferenci ECU AIR / HVL, ki se je odvijala med 10 in 13. aprilom v Barceloni je Intereuropa prejela nagrado za "Best network agent in Managerial Reporting 2012" za najbolj odzivnega in urejenega agenta v skupini za leto 2012.

→ Gospodarska zbornica Črne Gore je 19. aprila 2013 odvisni družbi AD Zetatrans Podgorica podelila nagrado za uspešno poslovanje, inovacije in uspešno upravljanje v letu 2012. Slavnostni gost in govorec je bil predsednik Črne Gore, Filip Vujanović.

#### Maj

→ 15. maja 2013 se je nadzorni svet Intereurope d.d. seznanil s poslovanjem koncerna Intereuropa v obdobju januar - marec 2013. Po nerevidiranih podatkih je koncern Intereuropa v prvem trimesečju 2013 ustvaril 39,8 milijonov € prihodkov od prodaje in

2,3 milijona € izida iz poslovanja ter s tem dosegel načrtovano raven. Obdobje je zaključil z 1,0 milijonom € čistega dobička.

### Junij

- 21. junija so se delničarji družbe Intereuropa d.d. na 26. skupščini seznanili z revidiranim letnim poročilom 2012. Upravi in nadzornemu svetu so podelili razrešnico, sprejeli spremembe statuta ter imenovali pooblaščenca revizijsko družbo za leto 2013. Na podlagi razpisa in podanih predlogov so za nove člane nadzornega sveta izvolili Klemna Boštjančiča, Igorja Mihajloviča in Mira Medveška ter še en mandat podelili Maši Čertalič.

## POMEMBNEJŠI DOGODKI PO ZAKLJUČKU OBDOBJA

- S 1. julijem se je po vstopu Hrvaške v Evropsko unijo bistveno zmanjšalo povpraševanje po carinskih storitvah, hkrati pa so se odprle nove možnosti za hitrejši pretok blaga. Intereuropa je tako skrajšala čas potovanja pošiljk na zbirni liniji za in iz Hrvaške, kar daje tej storitvi novo kakovost.
- Z vstopom Hrvaške v Evropsko unijo je Intereuropa prilagodila novim razmerah tudi poslovanje v enotah na meji s Hrvaško. Na mejnih točkah Obrežje, Metlika, Gruškovje in Jelšane s prilagojenim delovnim časom in številom zaposlenih tako še vedno opravlja carinske formalnosti za blago namenjeno v in iz tretjih držav.
- Intereuropo je 8. julija obiskala predsednica vlade Republike Slovenije, mag. Alenka Bratušek s svojo spremljevalno ekipo. Predsednik uprave, mag. Ernest Gortan je gostom predstavil koncern Intereuropa, dosednji potek sanacije družbe, realizirane strateške cilje in izzive, s katerimi se sooča koncern.
- V juliju je odstopno izjavo podal dosednji namestnik predsednika nadzornega sveta g. Maksimilijan Babič, ki je bil eden od predstavnikov zaposlenih. Gre za uskladitev s sklepom skupščine delničarjev, ki se nanaša na zmanjšanje števila članov nadzornega sveta – predstavnikov zaposlenih. Sedaj ima nadzorni svet šest članov, od tega sta dva predstavnika zaposlenih.
- V juliju je TEN-T (evropska agencija za razvoj vseevropskega transportnega omrežja) potrdila projekt B2MoS (Business to Motorways of the Sea) za sofinanciranje na razpisu TEN-T Call 2012 v višini 270.000 €. Glede na načrtovane aktivnosti razvoja informacijske podpore logističnim procesom v Intereuropi smo skupaj z vodilnim partnerjem na projektu (Pristaniška Uprava Valencija) prijavi sedem področij, ki se navezujejo predvsem na informacijske rešitve povezane z logistiko preko pristanišča. Cilj vseh izboljšav je povečati konkurenčnost pomorskega prometa, da bo omogočal obsežnejši prehod s cestnega na pomorski transport in s tem pozitivno prispeval k varovanju okolja. Projekt, ki povezuje 32 partnerjev iz Slovenije, Italije, Španije, Nemčije, Velike Britanije in Grčije naj bi bil zaključen do konca leta 2015.

## POSLOVNO POROČILO

### 1. POSLOVANJE KONCERNA INTEREUROPA

#### 1.1. Prodajni dosežki

#### GOSPODARSKA GIBANJA

V evroobmočju je nizka gospodarska aktivnost zaznamovala tudi drugo trimesečje leta 2013. Aprila se je obseg industrijske proizvodnje v predelovalnih dejavnostih povečal za odstotek, obseg opravljenih gradbenih del pa za 2 odstotka. Ponovno se je zmanjšal prihodek v trgovini na drobno, ki je dosegel najnižjo raven po letu 2009. Vrednosti kazalnikov razpoložanja so se v zadnjih dveh mesecih sicer nekoliko izboljšale, vendar pri predelovalnih dejavnostih še naprej kažejo na krčenje aktivnosti v državah glavnih trgovinskih partnericah Slovenije. Cena nafte je bila relativno stabilna in je junija znašala 78,3 € za sod, v primerjavi z letom prej pa je porasla za 2,5 odstotka.

V Sloveniji so se vrednosti nekaterih kratkoročnih kazalnikov gospodarske aktivnosti v zadnjih mesecih nekoliko izboljšale. Realni izvoz blaga in obseg proizvodnje v predelovalnih dejavnostih sta se po rasti v prvem četrletju aprila povečala. V zadnjem mesecu se je povečala tudi aktivnost v nekaterih pretežno na domači trg usmerjenih dejavnostih (npr. gradbeništvo), ki pa je medletno še vedno nižja. Prihodek od prodaje v storitvenih dejavnostih, trgovini na debelo in trgovini z motornimi vozili se je dvignil, v trgovini na drobno pa je ostal na enaki ravni. Nominalni izvoz blaga v EU in države nekdanje Jugoslavije je ostal medletno manjši, tako da skupno rast še naprej poganja izvoz na ostale trge, kar povezujemo s postopno preusmeritvijo podjetij na hitreje rastoče trge.

Mednarodni denarni sklad je svoje napovedi gospodarskih gibanj nekoliko poslabšal. Svetovno gospodarstvo naj bi v letu 2013 v povprečju zraslo za 3,1 odstotka. Gospodarstvo ZDA naj bi doseglo predvidoma 1,7-odstotno rast, gospodarstva evroobmočja naj bi se skrčila za 0,6 odstotka, medtem ko naj bi gospodarstva na rastočih in razvijajočih se trgih dosegla 5,0-odstotno rast.

Tabela 1: Napovedi gospodarskih gibanj na geografskih trgih koncerna Intereuropa

Države	Rast BDP, v %		Inflacija, v %		Rast obsega izvoza blaga, v %		Rast obsega uvoza blaga, v %	
	2013	2014	2013	2014	2013	2014	2013	2014
EU 27	0,0	1,3	1,8	1,7	1,6*	3,0*	-0,1*	2,7*
CEE	2,2	2,8	3,8	3,4	3,1	4,8	5,4	5,4
Slovenija	-2,4	-0,2	2,1	1,4	1,3	3,2	-0,4	1,9
Hrvaška	-0,2	1,5	2,7	2,1	1,7	3,6	-0,6	3,0
BiH	0,5	2,0	1,8	1,8	7,3	10,7	6,4	7,4
Srbija	2,0	2,0	5,5	4,0	8,6	8,6	3,5	4,5
Kosovo	2,9	4,3	1,5	1,7	7,5	14,6	7,9	3,9
Črna Gora	1,2	2,0	2,1	2,0	-2,8	3,8	1,8	5,0
Makedonija	2,0	3,1	2,2	2,0	8,4	11,5	7,9	10,1
Albanija	1,8	2,5	2,5	3,0	11,1	6,1	5,6	4,3
Ukrajina	1,2	2,8	2,8	4,7	4,9	6,4	2,7	6,8

\* podatek za evroobmočje

VIRI:  
World Economic Outlook Update, IMF, julij 2013  
Ekonomsko ogledalo-junij 2013, UMAR, julij 2013

## PRODAJA KONCERNA INTEREUROPA

V Intereuropi smo v preteklih mesecih letošnjega leta največ pozornosti posvečali krepitvi prodajnih aktivnosti ter pripravam na tržne razmere po vstopu Hrvaške v Evropsko unijo. Na trgih, kjer poslujemo, gospodarske razmere niso bile naklonjene krepitvi blagovnih tokov. Dolgotrajna šibka gospodarska aktivnost je na trgu logističnih storitev vodila v zaostrovanje konkurence ter nižanje prodajnih marž, saj so si tudi naše stranke prizadevale za znižanje svojih stroškov poslovanja. Poleg cene predstavlja zanje pomemben dejavnik tudi zanesljivost in hitrost logistične storitve. Zato smo z optimizacijo procesov v zadnjih letih dosegli napredek v smislu izboljšanja kakovosti in stroškovne učinkovitosti storitev.

V prvi polovici leta 2013 smo v koncernu Intereuropa s prodajo storitev ustvarili **82,5 milijonov € prihodkov** ter s tem za odstotek presegli načrtovano raven prodaje. Dosežen prodajni rezultat je bil 15 odstotkov nižji kot v prvem polletju leta 2012. Najbolj je na to vplivala nižja prodaja storitev avtomobilske logistike (prodaja logističnega centra Čehov v novembru 2012) ter zmanjšanje obsega storitev za stranko Top Shop Intl., česar nismo uspeli v celoti nadomestiti z novimi posli.

Tabela 2: Prihodki od prodaje koncerna Intereuropa po poslovnih področjih (v tisoč €)

	Poslovno področje	jan - jun 2013	Struktura	Indeks 2013/plan	Indeks 2013/2012
1	Kopenski promet	53.893	65%	111	96
2	Logistične rešitve	8.115	10%	97	66
3	Interkontinentalni promet	17.164	21%	81	68
4	Druge storitve	3.369	4%	107	99
<b>SKUPAJ PRIHODKI OD PRODAJE</b>		<b>82.541</b>	<b>100%</b>	<b>101</b>	<b>85</b>

Med tremi poslovnimi področji osnovne dejavnosti smo najboljše prodajne rezultate dosegli na storitvah kopenskega prometa, ki predstavljajo 65-odstotni delež prihodkov od prodaje koncerna. V primerjavi z enakim obdobjem lanskega leta je bila dosežena raven prodaje področja letos za 4 odstotke nižja. Krčenje obsega carinskega zastopanja in mejnih tranzitnih postopkov je vplivalo na nekoliko skromnejšo prodajo carinskih storitev. Upad storitev cestnega prometa je bil v veliki meri posledica zmanjšanja obsega storitev za stranko Top Shop Intl. v matični družbi ter zmanjšanja prihodkov zaradi prodaje družbe v Rusiji. Kljub temu smo beležili višjo prodajo storitev cestnega prometa kot je bilo načrtovano. K 11-odstotnemu preseganju načrtovane ravni prodaje storitev kopenskega prometa sta največ prispevali ukrajinska družba, kjer smo bili zelo uspešni pri prodaji železniških storitev ter makedonska družba pri storitvah cestnega prometa.

Na prodajo storitev interkontinentalnega prometa je neugodno vplivala splošna kriza v avtomobilski industriji in nižji pretovor avtomobilov preko koprškega pristanišča, kar se je odrazilo v manjši prodaji storitev avtomobilske logistike. V drugem trimesečju smo beležili tudi zmanjšanje povpraševanja po storitvah pomorskega prometa, najbolj pri tekočih tovorih ter pri ohlajenem sadju in zelenjavi.

Desetino prihodkov prvega polletja smo ustvarili na področju logističnih rešitev. Na dosežen prodajni rezultat so poleg okrepljenih pritiskov na cene storitev vplivale tudi spremembe logističnih potreb med našimi kupci, kar je imelo za posledico bistveno zmanjšanje obsega sodelovanja z nekaterimi od njih. V Sloveniji smo v prvi polovici leta za potrebe novega

kupca uspešno zagnali distribucijsko skladišče v Vrtojbi, na Hrvaškem pa pridobili nov posel skladiščenja in distribucije bele tehnike ter večji posel skladiščenja solarnih panelov.

Struktura prihodkov od prodaje po državah glede na sedež družb koncerna se glede na leto 2012 ni bistveno spremenila. V družbah v Sloveniji smo dosegli 46,2 milijonov € prihodkov od prodaje, kar je 6 odstotkov pod načrtovano ravniyo.

Tabela 3: Prihodki od prodaje koncerna Intereuropa po državah glede na sedež družb (v tisoč €)

	Geografsko področje (po sedežu družbe)	jan - jun 2013	Struktura	Indeks 2013/plan	Indeks 2013/2012
1	Slovenija	46.163	56%	94	83
2	Hrvaška	15.280	19%	98	97
3	Bosna in Hercegovina	2.833	3%	96	96
4	Srbija	1.624	2%	102	94
5	Makedonija	1.816	2%	268	257
6	Kosovo	1.020	1%	105	120
7	Črna Gora	2.445	3%	96	97
8	Albania	225	0%	92	90
9	Ukrajina	11.134	13%	139	134
<b>SKUPAJ PRIHODKI OD PRODAJE</b>		<b>82.541</b>	<b>100%</b>	<b>101</b>	<b>85</b>
1	Države EU	46.163	56%	94	83
2	Države izven EU	36.377	44%	112	88

V Intereuropi zaradi narave naših storitev servisiramo široko paleto kupcev iz številnih držav. V prvem polletju leta 2013 smo 53 odstotkov prihodkov od prodaje ustvarili s prodajo kupcem iz Evropske unije, 27 odstotkov pa s prodajo kupcem iz držav z območja nekdanje Jugoslavije.

Tabela 4: Prihodki od prodaje koncerna Intereuropa po državah glede na sedež kupca (v tisoč €)

	Geografsko področje (po sedežu kupca)	jan - jun 2013	Struktura	Indeks 2013/2012
1	Slovenija	25.321	31%	88
2	Hrvaška	14.493	18%	98
3	Rusija	1.327	2%	16
4	Bosna in Hercegovina	2.849	3%	745
5	Srbija	1.553	2%	100
6	Črna Gora	2.318	3%	98
7	Ostale države	34.679	42%	85
7a	Ostale države EU	18.074	22%	100
7b	Ostale države sveta	16.605	20%	74
<b>SKUPAJ PRIHODKI OD PRODAJE</b>		<b>82.541</b>	<b>100%</b>	<b>85</b>

## Kopenski promet

Kopenski promet predstavlja največji delež v strukturi prodaje koncerna Intereuropa. V primerjavi z lanskim prvim polletjem se je ta delež povečal za 7 odstotnih točk. Prihodki od prodaje storitev kopenskega prometa so znašali 53,9 milijona €, največji delež pa je ustvarila matična družba v Sloveniji, ki je prispevala skoraj polovico prihodkov od prodaje kopenskega prometa.

V prvem polletju smo na poslovnem področju kopenski promet ustvarili za 11 odstotkov več prodaje od načrtovane. Največje preseganje planskih ciljev smo beležili na cestnem in železniškem prometu, največji zaostanek pa na zbirnem prometu. Zaostali smo tudi za načrtovanimi prihodki iz naslova mejne odprave. Planske cilje na storitvah kopenskega prometa so presegle vse družbe, z izjemo hrvaške družbe Intereuropa, logistične usluge d.o.o., Zagreb (predvsem zaradi neuresničenih načrtov pri produktu železniški promet) in Intereuropa RTC d.d. Sarajevo. Najbolj sta planske cilje presegle družbi TEK ZTS Užgorod in Intereuropa Skopje d.o.o.

Prihodki od prodaje so se v primerjavi z obdobjem januar - junij 2012 zmanjšali za 4 odstotke. Preseganje lanskega letnega prihodkov od prodaje smo beležili na železniškem in ekspresnem prometu, največji upad pa smo zabeležili na carinskih storitvah in cestnem prometu.

V prvem polletju 2013 smo se intenzivno pripravljali na vstop Hrvaške v Evropsko unijo. Poleg tega smo nadaljevali z aktivnostmi za zagotavljanje stroškovne učinkovitosti in optimizacije poslovanja.

### Cestni promet:

- Med produkti, ki jih nudimo v Intereuropi, cestni promet predstavlja največji delež v strukturi prihodkov od prodaje (približno četrtino).
- Plan prodaje na koncernu smo presegle za 16 odstotkov, v primerjavi s prvim polletjem 2012 pa je bilo ustvarjenih 8 odstotkov manj prihodkov od prodaje, na kar je najbolj vplivalo zmanjšanje obsega storitev za pomembno stranko (Top Shop Intl.) v matični družbi ter zmanjšanje prihodkov zaradi prodaje družbe v Rusiji.
- Na trgu so se nadaljevali pritiski na cene, čemur že daljše obdobje sledi nižanje prodajnih marž.

### Carinske storitve:

- Največji delež prihodkov od prodaje tega produkta smo ustvarili v družbi na Hrvaškem in, v Sloveniji (skupaj ti dve družbi ustvarita preko 80 odstotkov vseh prihodkov carinskega posredovanja v koncernu).
- Beležili smo manjši obseg carinskega zastopanja in mejnih tranzitnih postopkov.
- Največje zaostajanje za planom in rezultati 2012 je bilo doseženo v Sloveniji, predvsem zaradi zmanjšanja tranzitnih postopkov kot posledica vstopa Hrvaške v sistem NCTS in zaradi zmanjšanja obsega storitev za pomembno stranko.
- Vstop Hrvaške v EU bo močno okrnil prihodke iz naslova carinskih storitev v omenjenih dveh družbah. Med ključne cilje za leto 2013 sodi prilagoditev matične družbe Intereuropa d.d. in odvisne družbe na Hrvaškem na vstop Hrvaške v Evropsko unijo.

### Zbirni promet:

- Prihodki od prodaje so se na produktu zbirni promet zmanjšali za 7 odstotkov v primerjavi s prvim polletjem leta 2012, za planskimi cilji pa zaostali za 4 odstotke.

- V Sloveniji smo še vedno ustvarili več kot tri četrtine vseh prihodkov iz naslova zbirnega prometa v koncernu.
- Porast prihodkov od prodaje so zabeležile družbe v Srbiji, Črni Gori, Makedoniji in na Kosovem. Porastu prihodkov od prodaje je botroval porast količin prepeljanega blaga.
- Zaradi vstopa Hrvaške v EU so tako na Hrvaškem kot v Sloveniji potekale aktivnosti za prilagoditev poslovanja novim tržnim razmeram (še konkurenčnejša dnevna zbirna linija med Slovenijo in Hrvaško z zagotovljeno dostavo naslednjega delovnega dne).

### **Ekspresni promet:**

- Prihodki od prodaje ekspresnega prometa so bili v primerjavi s prvim polletjem 2012 višji za odstotek.
- Največji delež prihodkov od prodaje je še vedno ustvarila družba na Hrvaškem (61 odstotkov), sledi družba v Sloveniji s 25 odstotki, družba v BiH z 10 odstotki in družba v Srbiji s 4 odstotki. Največji zaostanek za planom beleži družba v BiH, za lanskoletnimi rezultati pa najbolj zaostaja družba v Sloveniji.
- Tako v Sloveniji kot na Hrvaškem je bilo veliko naporov vloženih v prestrukturiranje prodajnih segmentov in optimizacijo poslovanja.
- Na podlagi novega koncepta, ki je zaživel po vstopu Hrvaške v Evropsko unijo, smo skrajšali čas potovanja prodaje manjših pošiljk med Slovenijo in Hrvaško. Uveljaviti se želimo kot ponudnik prevoza pošiljk paketne distribucije med Slovenijo in Hrvaško.

### **Železniški promet:**

- Na produktu železniški promet smo v prvem polletju 2013 presegli načrtovan rezultat, prav tako pa tudi doseženo v enakem obdobju leta 2012.
- K takšnemu rezultatu je prispevala predvsem družba TEK ZTS, Užgorod v Ukrajini, ki je ustvarila 94 odstotkov vseh prihodkov od prodaje na produktu železniški promet.

Na trgu je še naprej prisotno zmanjševanje blagovnih tokov in čedalje močnejša konkurenca, kar vodi v nižanje marž na trgu. Naši kupci si zelo prizadevajo znižati stroške, zato je na mednarodnih razpisih zelo težko konkurirati oz. je po vsakem razpisu izplen manjši. To nas sili v stalno optimizacijo poslovanja na eni strani, na drugi strani pa v vse intenzivnejšo prisotnost na trgu, saj se je potrebno boriti za vsako pošiljko. Priča smo tudi veliki finančni nedisciplini in finančnim težavam pravnih subjektov, zaradi česar moramo biti pri pridobivanju poslov še toliko bolj previdni.

V nadaljevanju leta 2013 pričakujemo krčenje prihodkov od prodaje storitev s področja kopenskega prometa, pri čemer pričakujemo največji upad na carinskih storitvah kot posledica vstopa Hrvaške v Evropsko unijo. Ta učinek se bo najbolj odrazil na rezultatih družb na Hrvaškem in v Sloveniji. V primerjavi z enakim obdobjem lani se pričakuje tudi manjši obseg cestnih prevozov.

### **Logistične rešitve**

Prihodki od prodaje storitev na področju logističnih rešitev so znašali 8,1 milijona €. V prvem trimesečju 2013 so se nadaljevale neugodne gospodarske okoliščine, kar je negativno vplivalo na prodaje rezultate področja. Naši kupci so se razmeram prilagajali s povečanim pritiskom na cene storitev in optimizacijo zalog v skladiščih, nekateri pa tudi z menjavo logističnih konceptov. Tako smo v prvi polovici leta 2013 beležili zaostanek prodaje za 3 odstotke za načrtovanimi cilji in za 34-odstotkov glede na lanskoletne rezultate.

Upad prodaje je predvsem posledica prodaje logističnega centra v Rusiji ter zmanjšanje prodaje na dveh ključnih trgih, tj. v Sloveniji in na Hrvaškem, ki skupaj predstavljata 84 odstotni delež v prodaji logističnih rešitev in sta najbolj pod vplivom neugodnih gospodarskih gibanj. V Sloveniji nismo beležili bistvenega zaostanka za načrtovanimi rezultati, v primerjavi z lanskoletno ravniyo pa je bila prodaja kar za 28 odstotkov nižja. Glavni vzroki za to so bili zmanjšanje obsega storitev za stranko Top Shop Intl., splošen pritisk na zmanjšanje cen logističnih storitev ter učinki oslabiljene gospodarske aktivnosti (zmanjšanje zalog, manj naročil za izdajo, itd.).

Prodaja v hrvaškem delu koncerna, ki predstavlja 19-odstotni delež v prodaji logističnih rešitev, zaostaja za 4 odstotkov za načrtovanimi rezultati in za 18 odstotkov lanskoletnimi rezultate predvsem zaradi neugodnih gospodarskih razmer v državi.

Tudi v ostalih državah na Balkanu, kjer smo prisotni s skladiščnimi kapacitetami, smo še vedno beležili šibkejšo povpraševanje po logističnih rešitvah, hkrati pa močnejšo konkurenco in porast prostih skladiščnih ter industrijskih kapacitet. Tako so se na trgih Bosne in Hercegovine, Črne gore, Srbije, Makedonije in Kosova, ki skupaj predstavljajo 16-odstotkov prodaje logističnih rešitev, prihodki iz prodaje zmanjšali glede na lanskoletne rezultate.

Skladno s smernicami in usmeritvami koncerna smo v preteklem obdobju veliko energije vložili v ciljno prodajo logističnih rešitev, sodelovanje na razpisih za logistične projekte ter optimizacijo poslovanja.

Tako smo v Sloveniji v prvi polovici leta uspešno zagnali distribucijsko skladišče za italijansko stranko v Vrtojbi in delno zagnali skladišče za potrebe avtomobilske industrije v Ljubljani (popoln zagon projekta se pričakuje v prvem trimesečju 2014). Na Hrvaškem smo v prvi polovici leta pridobili nov posel skladiščenja in distribucije bele tehnike in pa večji posel skladiščenja solarnih panelov. V Srbiji smo povečali prodajo obstoječim pomembnim komitentom.

Načrtovane ključne aktivnosti na področju logističnih rešitev v letu 2013:

- razvoj partnerskih odnosov in poglobljanje sodelovanja z obstoječimi komitenti;
- pridobivanje novih logističnih projektov, predvsem z vidika zapolnitve prostih skladiščnih kapacitet;
- razvoj nove informacijske podpore za potrebe logističnih rešitev v Sloveniji;
- nadaljevanje specializacije in optimizacije logističnih procesov po blagovnih skupinah.

## Interkontinentalni promet

Na področju interkontinentalnega prometa so prihodki od prodaje v prvem polletju 2013 znašali 17,2 milijonov € in zaostali za planiranimi cilji prihodkov. Največji odklon od prodajnih ciljev beležimo na produktu avtomobilske logistike kot posledica splošne krize v avtomobilski industriji in manjšemu pretovoru vozil preko koprskega pristanišča. V drugem četrtletju pa je bil opazen upad tudi v pomorskem prometu.

### Pomorski promet:

- V prvem polletju smo za prodajnimi plani na pomorskem prometu zaostali za 13 odstotkov in 7 odstotkov za lanskimi rezultati prodaje.
- Med vsemi produkti pomorskega prevoza smo najbolje delali pri kontejnerskih prevozih, saj smo dosegli 7 odstotno rast prihodkov glede na lansko prvo polletje. Povečali smo število obdelanih kontejnerjev na uvozu in izvozu, vendar se predvsem zmanjšuje število kontejnerjev oz. poslov, ki vključujejo pretovor preko skladišč in distribucijo blaga po

kopnem. V slovenskem delu koncerna smo dosegli 13 odstotno rast prodajnih rezultatov, kar pripisujemo razvoju agencijske odpreme kontejnerjev v tranzitu za Graz in Budimpešto. Pomemben presežek oz. rast prodajnih rezultatov smo dosegli v Srbiji, kjer smo pridobili dolgoročnejši izvozni posel za Afriko.

- Na produktu klasičnih tovorov smo poslovali pod planiranimi rezultati. Predvsem je opazen odmik od planiranih količin poslovanja pri tekočih tovorih in pri produktu hlajenega sadja in zelenjave. V prvem polletju je bila sezona sadja in zelenjave preko Kopra pod planiranim obsegom, še posebej sezona grozdja, ki je bila planirana za drugo četrtletje. V prvem polletju se je zelo dobro razvijalo sodelovanje z železniškim operaterjem, ki načrtuje dodatne odpreme iz Kopra tudi v naslednjem obdobju.
- Na produktu RO-RO je ladjar prekinil servis med lukama Koper in Drač, zato smo beležili velik upad prihodkov. Omilili smo ga tako, da smo določene posle preusmerili na alternativne transportne poti. Na drugih RO-RO destinacijah ob Sredozemskem morju pa smo beležili upad povpraševanja po transportu gradbene mehanizacije, strojev in drugih transportnih vozil.
- Za prodajnimi cilji pomorskega prometa smo zaostali skorajda na vseh trgih, z izjemo Srbije in Kosova. V prvem polletju je bil izrazit upad tako uvoznih kot izvoznih poslov na trgu Balkana kot tudi v tranzitu iz/za Avstrijo, Madžarsko in Slovaško. Manjše količine tovora namreč silijo ladjarje k vse bolj celovitem obvladovanju poslov, s čimer pokrivajo tudi kopenski transport.
- V drugem polletju 2013 pričakujemo še bolj zaostrene razmere na trgu pomorskih prevozov polnih in zbirnih kontejnerjev. Cenovna politika bo še bolj zaostrena, saj ladjarji napovedujejo ponovne dvige pomorskih voznin. Pri klasičnih tovorih pa bo rezultat zelo odvisen od količin tekočih tovorov in nove sezone hlajenega sadja in zelenjave. Ocenjujemo, da bodo prodajni rezultati prodaje na nivoju polletnih rezultatov.

#### **Avtomobilska logistika:**

- Po odprodaji terminala v Rusiji izvajamo avtomobilsko logistiko predvsem v Sloveniji, v manjši meri tudi v Srbiji.
- Avtomobilska industrija beleži večji upad povpraševanja, kar se odraža na prometu naših kupcev. V prvem polletju smo tako obdelali za 23 odstotkov manj vozil kot v prvem polletju lani. Vse obvladujoče znamke beležijo upad prodaje, izjema je le Opel, katerega novi model Mokka se zelo dobro prodaja na evropskem trgu.
- Na naših avto terminalih v Kopru in Logatcu prav tako beležimo upad števila vozil v primerjavi z lanskim prvim polletjem.
- Napovedi evropske prodaje vozil in celotne avtomobilske logistike ostajajo pesimistične tudi za drugo polletje, tako ne pričakujemo posebnih pozitivnih odmikov v prihodkih iz avtomobilske logistike.

#### **Pomorska agencija:**

- Naša družba Interagent d.o.o. je v prvem polletju dosegla za 2 odstotka višje prihodke od prodaje kot lani, vendar ob tem zaostala za plani za 6 odstotkov.
- Zastopali smo 129 ladij v pristanišču Koper in tako ohranili vodilni položaj po številu zastopanih ladij v Kopru.
- Za kontejnerskega ladjarja China Shipping Container Lines, ki razvija servis v Jadranu oz. za Koper, smo obdelali nekaj deset kontejnerjev, vendar obseg poslovanja zaostaja za plani. Tako beležimo zaostanek za planiranimi rezultati poslovanja v prvem polletju.
- V »charteringu« dosežemo boljši rezultat predvsem zaradi daljše sezone uvoza soli. Zaključili smo tudi nekaj pomembnejših prevozov avtomobilov in prikolic z našim ladjarjem.

- Usmeritev ostaja pridobitev agencijskega zastopanja tudi v ostalih državah Balkana (Hrvaška, Črna Gora, Albanija), kjer pa so tržne razmere pomorskega prometa še slabše kot v severnem Jadranu (kontejnerski ladjarji odpovedujejo dotike lastnih servisov/ladij kot npr. v Baru in Pločah).
- Poslovanje v drugem polletju naj bi bilo podobno rezultatom prvih treh mesecev. Večji premiki bi lahko dosegli le ob bolj konkurenčnem servisu kontejnerskega ladjarja.

**Zračni promet:**

- Na produktu letalskega prometa smo v primerjavi z lanskim prvim polletjem povečali prodajne rezultate za 16 odstotkov, vendar smo zaostali za planskimi cilji. Največji vpliv imata trga v Sloveniji in Srbiji.
- V Sloveniji se srečujemo z močno konkurenco, kjer se na trgu vse agresivnejša globalna logistična podjetja.
- V Srbiji smo organizirali manj čarterskih poletov kot v preteklem obdobju, kar je vplivalo na zaostanek za planiranimi prodajnimi rezultati. Na ostalih trgih pa smo poslovali bolje, z izjemo BiH.
- Cene letalskega prevoza še vedno ostajajo na višjem nivoju kot pomorski kontejnerski zbirni transport, vendar gre pričakovati večjo konkurenčnost v drugi polovici leta, saj je napovedan občutnejši dvig pomorskih voznin.
- V drugem polletju pričakujemo boljše rezultate predvsem v četrtem četrtletju, ko bo v teku visoka sezona letalskega prometa.

## 1.2. Finančni rezultat poslovanja

Tabela 5 in 6: Finančni rezultati koncerna Intereuropa v obdobju januar – junij 2013 (v tisoč €)

Postavka/kazalnik	jan - jun 2013	jan - jun Plan 2013	jan - jun 2012	Indeks 2013/plan	Indeks 2013/2012
Prihodki od prodaje	82.541	81.433	96.940	101	85
EBITDA*	8.745	8.838	13.894	99	63
Poslovni izid iz poslovanja	4.996	5.075	9.079	98	55
Izid financiranja	-1.675	-2.102	-3.774	-	-
Čisti poslovni izid	2.507	2.827	2.958	89	85
EBIT marža v %	6,1%	6,2%	9,4%	97	65
Prih.od prodaje /zap /mes	8,506	8,249	8,356	103	102
Dodana vrednost /zap /mes	2,399	2,390	2,715	100	88

\* EBITDA: Poslovni izid pred obrestmi, davki, amortizacijo in prevrednot. posl odhodki pri NS in OOS

Postavka/kazalnik	30.06. 2013	Plan 31.12.2013	31.12. 2012	Indeks 2013/plan	Indeks 2013/2012
Bilančna vsota*	324.014	319.809	322.969	101	100
Kapital*	157.924	165.445	154.893	95	102
Neto finančni dolg**	95.901	90.624	100.121	106	96
Kratk. sredstva /kratk. obvez.*	1,52	1,77	1,56	86	97
Čista dobičk. kapitala (letni nivo)***	3,08%	2,40%	3,71%	128	83

\* na zadnji dan obdobja, \*\* finančne obveznosti – dana posojila in depoziti – denar, \*\*\* povprečni kapital obdobja

### Poslovni izid iz poslovanja in EBITDA

→ Na upad izkazanega izida iz poslovanja v primerjavi s predhodnim letom pomembno vpliva odtujitev odvisne družbe v Rusiji ob koncu leta 2012, zmanjšanje obsega storitev za pomembno stranko v matični družbi Intereuropa d.d. ter padec marž v večini družb koncerna.

### Poslovni izid iz financiranja

→ Na izkazan negativen poslovni izid iz financiranja najpomembneje vplivajo odhodki za obresti. V primerjavi s predhodnim letom so na boljši izkazan izid iz financiranja pomembno vplivali nižji odhodki za obresti (posledica uspešnega finančnega prestrukturiranja), v negativni smeri pa izpad prihodkov iz tečajnih razlik, ki so v preteklosti izvirale predvsem iz odvisne družbe v Rusiji.

### Čisti dobiček/izguba

→ Čisti poslovni izid nam zmanjšuje davek od dobička. Skoraj tretjina davka od dobička se nanaša na odložene davke.

### Struktura izkaza finančnega položaja

→ Kratkoročni koeficient se v prvem polletju ni bistveno spremenil, kar velja tudi za delež kapitala v virih financiranja (+0,6 odstotne točke v primerjavi s prvim trimesečjem 2013).

### 1.3. Naložbe v osnovna sredstva

V koncernu Intereuropa smo v obdobju januar - junij 2013 realizirali **887 tisoč € investicijskih vlaganj v osnovna sredstva**, od tega 219 tisoč € v nepremičnine ter 669 tisoč € v opremo in neopredmetena sredstva. S tem smo izpolnili 24 odstotkov letnega plana investicijskih vlaganj.

Tabela 7: Pregled investicijskih vlaganj v obdobju januar – junij 2013 (v tisoč €)

Družba	Nepremičnine		Oprema in neopr. sred.		SKUPAJ		% letne realiz.
	jan-jun 2013	Plan 2013	jan-jun 2013	Plan 2013	jan-jun 2013	Plan 2013	
Intereuropa d.d.	78	1.050	162	1.050	240	2.100	11
Odvisne družbe	141	258	507	1.397	648	1.655	39
<b>NALOŽBE SKUPAJ</b>	<b>219</b>	<b>1.308</b>	<b>669</b>	<b>2.447</b>	<b>887</b>	<b>3.755</b>	<b>24</b>

V družbi Intereuropa d.d. smo v opremo in neopredmetena sredstva investirali 240 tisoč €, medtem ko smo v ostalih družbah koncerna v osnovna sredstva vložili 648 tisoč €. Največja naložba je bil nakup štirih vlačilcev s polprikolicami v hrvaški družbi (438 tisoč €) v prvem trimesečju 2013.

Investirana sredstva so bila namenjena:

- stavbam in pripadajoči opremi (349 tisoč €),
- popravilu in nabavi motornih vozil (477 tisoč €),
- računalniški strojni in programski opremi (61 tisoč €).

## 1.4. Upravljanje s tveganji

Osrednji cilj upravljanja s tveganji je z učinkovitim pristopom vplivati na zmanjšanje negotovosti v družbi in s tem zagotoviti večjo uspešnost poslovanja in ohranjati konkurenčne prednosti podjetja.

V družbi Intereuropa d.d. smo ob polletju letošnjega leta ponovno pregledali vse vrste tveganj ter opredelili 63 vrst tveganj, 2 več kot ob koncu lanskega leta. Med njimi smo zaznali 10 ključnih tveganj, prav tako dve več kot ob koncu lanskega leta. V prvi polovici letošnjega leta smo še vedno bili najbolj izpostavljeni prodajnem tveganju nižanja cen ter upadu povpraševanja po naših storitvah. Kljub temu smo s povečevanjem prodajnih aktivnosti uspeli nadoknaditi izpad prihodkov.

Vpliv vsesplošnega gospodarskega stanja v državi se še kaže tudi v slabši likvidnosti ter podaljšanju plačilnih rokov naših strank.

**Prodajno tveganje** je naše najpomembnejše tveganje in zato mu posvečamo največjo pozornost. Na tem področju imamo opredeljenih 27 vrst tveganj, od tega 4 ključna tveganja. V prvi polovici letošnjega leta smo kljub povečanju pritiska na zmanjševanje cen in povpraševanja po storitvah določenih strank, uspeli zadržati prihodke na nivoju načrtovanih, kar ocenjujemo kot zelo uspešno. Pričakovanja naših strank so predvsem v nižanju cen ob enaki kakovosti izvedbe storitev. Ta izpad prihodkov pri obstoječih strankah nadomeščamo s ponudbo dodatnih storitev. Uspeli smo pridobiti nekaj večjih poslov ter tako nadomestiti upad prodaje pri nekaterih obstoječih strankah. Tudi naše nadaljnje aktivnosti so usmerjene v pridobivanje novih poslov in istočasno večanje produktivnosti zaposlenih. Cenovna občutljivost je vedno večja, zato je interna racionalizacija procesov in stroškov toliko bolj pomembna. V prvem polletju je že zaznati učinke na novo opredeljene prodajne strategije, kjer še bolj poudarjamo učinkovito upravljanje s ključnimi kupci in aktivnosti za pridobivanje novih strank.

Z vidika obvladovanja prodajnih tveganj ocenjujemo, da bomo v naslednjem obdobju na kopenskem in interkontinentalnem področju bolj izpostavljeni (upad prihodkov na področju carinskih storitev, zmanjšanje povpraševanja nekaterih strank), medtem ko pričakujemo, da bomo na področju logističnih rešitev uspeli pridobiti nova povpraševanja oz. povečati obseg s sedanjimi strankami.

**Kreditno tveganje** se nam je v letošnjem letu povečalo, kar je posledica splošne gospodarske situacije v Sloveniji, Evropski uniji ter v državah kjer Intereuropa kot koncern posluje. Povečanje likvidnostnega tveganja se kaže v povečanju kratkoročnega koeficienta obrata terjatev iz poslovanja. Naše aktivnosti so še bolj usmerjene v izterjavo, kar je z istočasnim pritiskom na večanje oz. ohranjanjem obsega prodaje zelo težko. Spoštovanje limitov izpostavljenosti terjatev do določenih strank je ključnega značaja. Z vsakodnevnim nadzorom obratnega kapitala in izpostavljenosti posameznih strank in enot v družbi obvladujemo likvidnostno tveganje. Uprava družbe še bolj pogosto nadzoruje finančno stanje družbe in izpostavljenost določenim strankam.

**Kadrovsko tveganje in ostala tveganja delovanja** (strateška tveganja, tveganja IT področja, tveganja zakonodaje, tveganja s področja nepremičnin) zadržujemo na nivoju sprejemljivih tveganj in nismo zaznali večjih odstopanj. Skrbniki posameznih tveganj redno spremljajo izpostavljenost posameznemu tveganju ter z njim upravljajo na nivoju družbe, stranke, enote oz. konkretnega posla.

Ocenjujemo da bo družba Intereuropa d.d. tudi v drugem polletju letošnjega leta še naprej izpostavljena prodajnemu in kreditnemu tveganju. S sprejetimi ukrepi in aktivnostmi, ki se že izvajajo, predvidevamo da bomo izpostavljenost družbe zadržali na sprejemljivem nivoju ter dosegali načrtovane cilje.

## 1.5. Upravljanje s človeškimi viri

### GIBANJE ŠTEVILA ZAPOSLENIH

V koncernu Intereuropa je bilo na zadnji dan junija 2013 zaposlenih 1.648 delavcev. V primerjavi s koncem leta 2012 se je število zaposlenih zmanjšalo za 3 odstotke oziroma 54 zaposlenih.

Največ odhodov je bilo v odvisni družbi na Hrvaškem (82), matični družbi Intereuropa d.d. (13) ter odvisni družbi v Črni Gori (13). Skupna stopnja fluktuacije v večjih družbah koncerna je znašala 8 odstotkov.

Z vstopom Hrvaške v Evropsko unijo in posledično zmanjšanim povpraševanjem po opravljanju predvsem carinskih storitev se je v Filiali Mejna odprava na dan 30.6.2013 iztekla pogodba o zaposlitvi za določen čas 24 delavcem ter 3 delavcem za nedoločen čas. Še predvidoma 22-im delavcem se bo pogodba iztekla do konca avgusta.

Glede na plan se bo število zaposlenih v matični družbi in Intereuropi Zagreb bistveno zmanjšalo v drugi polovici leta.

Tabela 8: Število zaposlenih v koncernu Intereuropa na dan 30.6.2013 po državah

	30.06.2013	31.12.2012	Razlika 13-12	Indeks 2013/2012
Slovenija	727	740	-13	98
Hrvaška	432	461	-29	94
Bosna in Hercegovina	130	131	-1	99
Srbija	107	108	-1	99
Makedonija	33	33	0	100
Kosovo	23	25	-2	92
Črna Gora	144	153	-9	94
Albanija	2	2	0	100
Ukrajina	50	49	1	102
<b>SKUPAJ</b>	<b>1.648</b>	<b>1.702</b>	<b>-54</b>	<b>97</b>

Na dan 30. junij 2013 smo imeli v koncernu zaposlenih 1.470 sodelavcev za nedoločen čas (89 odstotkov) ter 178 zaposlenih (11 odstotkov) za določen čas.

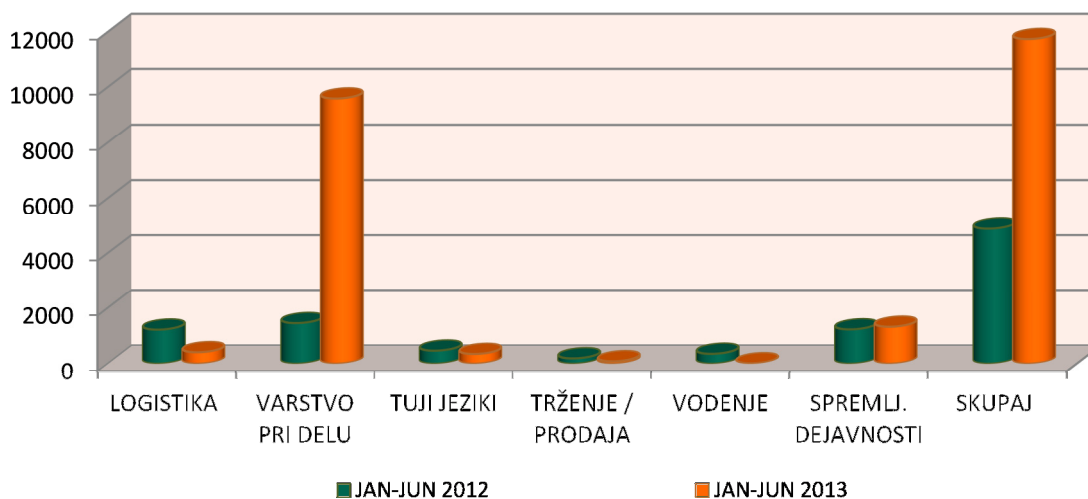
Poleg »redno« zaposlenih je opravljal delo v koncernu še 82 delavcev preko zaposlitvenih agencij in študentskih servisov.

## RAZVOJ IN IZOBRAŽEVANJE

### Projekt »Kompetenčni center za razvoj kadrov v logistiki«

V okviru projekta »Kompetenčni center za razvoj kadrov v logistiki« so bile aktivnosti v prvem polletju usmerjene v pripravo Modela kompetenc in Načrt izobraževanja do 31.8.2015 za celotno partnerstvo, ki združuje 15 podjetij s sorodno dejavnostjo. Načrt izobraževanja je pripravljen za profile: agent, organizator logističnega procesa, skladiščnik, upravljalec transportne in prekladalne mehanizacije, komercialist v logistiki, vodja enote in strokovni delavec. Poudarek je predvsem na internih usposabljanjih, prenosu znanj med sodelavci in partnerji. Obsežnejša usposabljanja so predvidena jeseni, ko so planirani predvsem tečaji tujih jezikov in izpopolnjevanje znanj komercialnega oziroma prodajnega osebja.

V obdobju januar - junij 2013 je bila na ravni koncerna za izobraževanje porabljena slaba polovica sredstev od planiranih (22 tisoč €). Zaposleni so se povprečno izobraževali 7 ur (največji delež je predstavljalo pridobivanje novih znanj s področja zdravja in varstva pri delu ter ostalih spremljajočih dejavnosti). Kar 80 odstotkov izobraževanj je bilo izvedenih z internimi izvajalci.



Slika 2: Število ur izobraževanja v koncernu v obdobju januar – junij 2013 po vsebinah

## SKRB ZA ZAPOSLENE IN ŠIRŠE DRUŽBENO OKOLJE

- Finančno pomoč smo v koncernu nudili 25-im zaposlenim zaradi slabega zdravstvenega in materialnega stanja ter smrti v družini, za kar smo skupno namenili 16 tisoč € (v enakem obdobju lani 28 tisoč €).
- Opravljanje brezplačne obvezne šolske prakse smo omogočili 63-im dijakom in študentom v koncernu.

## PODROČJE ZDRAVSTVENEGA VARSTVA

Na področju zdravstvenega varstva smo izvedli sledeče aktivnosti:

- 166 preventivnih zdravstvenih pregledov delavcev,
- pripravili program krepitve zdravja - promocija zdravja na delovnem mestu,
- dopolnjevali oz. usklajevali dosedanje interne akte z novim Zakonom o varnosti in zdravju pri delu v družbi Intereuropa d.d. in Interagent d.o.o.
- na področju varstva pri delu usposabljali zaposlene, ki delajo z gotovino in na železniških industrijskih tirih.

Na področju varstva pred požari so bile izvedene sledeče aktivnosti:

- priprava programa usposabljanja oseb odgovornih za začetne požare in evakuacijo,
- dopolnitev oziroma uskladitev internih aktov z novim Požarnim redom v odvisni družbi Interagent d.o.o.,
- priprava na usposabljanje za rokovanje z gasilniki in evakuacijske vaje po posameznih poslovnih enotah.

V polletnem obdobju letošnjega leta je bilo v koncernu pregledanih 687 kosov strojev in delovne opreme. V omenjenem obdobju se je zgodilo 5 lažjih poškodb na delu.

## 1.6. Celovita kakovost poslovanja

V koncernu Intereuropa so po standardu ISO 9001:2008 certificirane tri družbe od skupno 12-ih. V certificiranih družbah (Intereuropa d.d., Intereuropa, logističke usluge d.o.o., Zagreb in Intereuropa RTC d.d. Sarajevo) deluje 76 odstotkov vseh zaposlenih. Prvo polletje je minilo v znamenju zunanje presoje sistema vodenja kakovosti Intereurope d.d.

### Vzdrževanje sistema vodenja kakovosti ISO 9001:2008

- Izdelana so letna poročila sistema vodenj kakovosti za leto 2012 in sproženi ukrepi za izboljšanje sistema v vseh treh družbah.
- Izdana je nova, druga izdaja poslovnika sistema vodenja kakovosti družbe Intereuropa d.d.
- Posodobili smo postopke, navodila in okrožnice carinskega zastopanja.
- V družbi Intereuropa d.d. smo pričeli z ocenjevanjem dobaviteljev cestno transportnih storitev.
- V teku je posodabljanje vseh postopkov, navodil in orodij prodaje.
- V teku je priprava ključnih kazalnikov poslovanja po procesih (KPI – Key Performance Indicators).
- V družbi Intereuropa, logističke usluge d.o.o., Zagreb se posodablajo navodila skladno s spremembami postopkov ob vstopu v Hrvaške v Evropsko unijo.

### Notranje preverjanje kakovosti storitev

- V družbi Intereuropa d.d. v prvem polletju nismo opravili notranjih presoj.

### Nadziranje kakovosti s pokazatelji kakovosti

Reklamacij je bilo v primerjavi z enakim obdobjem leta 2012 za 14 odstotkov manj, vrednost reklamacij se je povišala za 3 odstotke.

Št. reklamacij	Indeks 13/12	Število odškodnin. zahtevkov	Vrednost V 1000 €	Indeks 13/12	Priznana vrednost v 1000 €	Indeks 13/12
223	86	95	51	103	19	84

### Zunanje preverjanje kakovosti storitev s stani certifikacijskega organa

Rezultati zunanje presoje v letu 2013 v Intereuropi so bili sledeči:

- **Intereuropa d.d.** - Presoja je bila redna, petnajsta po vrsti. Odvijala se je v naslednjih organizacijskih enotah: uprava, vodstvo Š&L, Sektor za upravljanje z nepremičninami ter centralno nabavo, Sektor za finance, Izpostava Kranj ter PE Jesenice in PE Ljubljana. Presojevalci so ugotovili, da naše poslovanje poteka skladno z zahtevami standarda ISO 9001. Neskladnosti niso odkrili, podali pa so 16 priporočil za izboljšave.

Priporočila, deljena po vsebini, se nanašajo na:

- korektivno ukrepanje > 3 priporočila,
- zadovoljstvo odjemalcev > 2 priporočili,
- izbor dobaviteljev > 2 priporočili,
- nadzorovanje in merjenje procesov > 2 priporočili,
- varovanje lastnine odjemalcev > 1 priporočilo,
- notranje komuniciranje > 1 priporočilo,
- notranje presoje > 1 priporočilo,
- ostalo > 4 priporočila.

Za sprejeta priporočila so nosilci izdelali plan izvedbe, za nesprejeta priporočila pa podali ustrezno utemeljitev. Poročilo o ukrepih je bilo v začetku junija poslano certifikacijskemu organu.

- **Intereuropa, logistične usluge d.o.o., Zagreb** – Junijska zunanja presoja je bila na prošnjo vodstva zaradi priprav in organizacijskih sprememb v družbi vezanih na vstop Hrvaške v Evropsko unijo prestavljena za tri mesece.

### Sistem vodenja varnosti živil

- **Intereuropa d.d.** – V Intereuropi imamo vzpostavljen necertificiran sistem vodenja varnosti živil po sistemu HACCP od leta 2004. V februarju je bila opravljena revizija sistema HACCP, ki obsega pregled in posodobitev vseh pravil ter postopkov v povezavi s zagotavljanjem varnosti živil.

## 1.7. Delnica IEKG in lastniška struktura

### KLJUČNI PODATKI O DELNICI IEKG

Tabela 9: Ključni podatki o delnici IEKG za obdobje januar - junij 2013

	jan-jun 2013	jan-dec 2012
Število vseh delnic*	27.488.803	27.488.803
Število prednostnih delnic IEKN	10.657.965	10.657.965
Število navadnih delnic IEKG	16.830.838	16.830.838
od tega število lastnih delnic*	18.135	18.135
Knjigovodska vrednost delnice v €* Čisti dobiček na delnico v €	3,72 0,07	3,67 -0,77
Tržna kapitalizacija v tisoč €* Promet v tisoč €	7.574 599	9.257 223
Zaključni tečaj konec obdobja v € Tehtani povprečni tečaj v €	0,45 2,03	0,55 0,64
Najvišji tečaj v € Najnižji tečaj v €	0,85 0,40	1,32 0,30
P/E Kapitalski donos	6,4 -18,2%	-0,7 27,9%

\* na zadnji dan obdobja

#### Pojasnila:

Knjigovodska vrednost = kapital / (število vseh delnic – število lastnih delnic)

Tržna kapitalizacija = zaključni tečaj ob koncu obdobja x število delnic, ki kotirajo na borzi

Čisti dobiček na delnico = čisti dobiček / (število vseh delnic – število lastnih delnic)

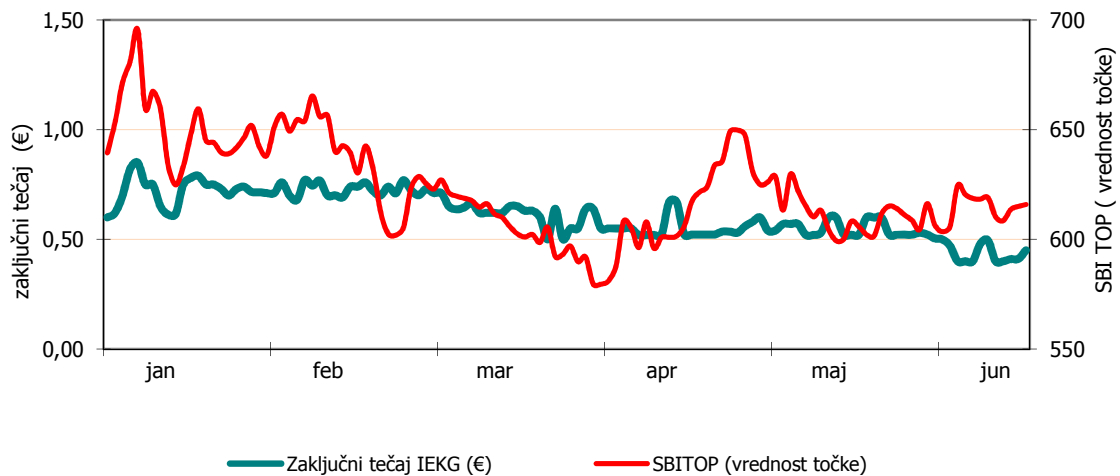
P/E = zaključni tečaj ob koncu obdobja / čisti dobiček na delnico

Kapitalski donos = porast tečaja v obdobju

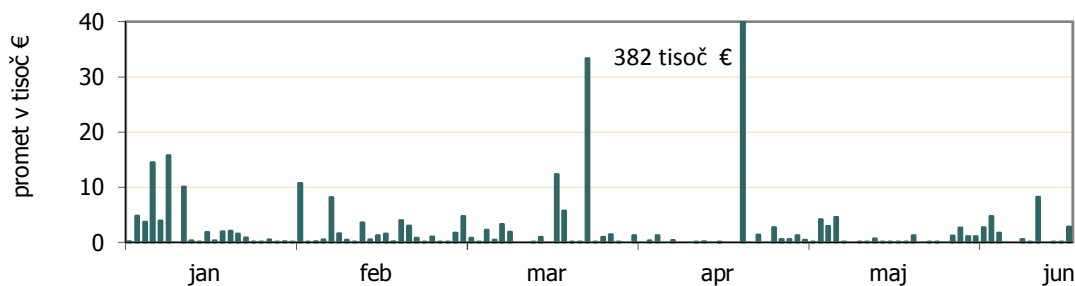
### TRGOVANJE Z DELNICAMI

V letošnjem drugem trimesečju je bilo trgovanje z delnicami na Ljubljanski borzi precej bolj umirjeno kot v prvem. Promet z delnicami se je v šestih mesecih okrepil za 4 odstotke v primerjavi z enakim obdobjem lanskega leta. V obdobju od začetka leta so vrednosti delnic v povprečju padle, borzni indeks SBITOP pa je izgubil 3,1 odstotka svoje vrednosti.

Promet z delnico IEKG letos dosega višje vrednosti kot lani. V prvem polletju je lastnika zamenjalo 971.775 delnic IEKG, povprečni dnevni promet pa je znašal 4,9 tisoč €. Pomemben delež prometa je predstavljala aprilska prodaja 615.730 delnic s strani Luke Koper d.d. svoji odvisni družbi Luka Koper INPO d.o.o. (100-odstotni lasti), katere razlog je bila davčna optimizacija. Zaključni tečaj IEKG se je v obdobju gibal v vrednostnem intervalu med 0,40 € in 0,85 € za delnico. Delnica je v tem času izgubila 18,2 odstotka svoje vrednosti in obdobje zaključila na vrednosti 0,45 €.



Slika 3: Gibanje zaključnega tečaja delnice Intereuropa d.d. in indeksa SBITOP v obdobju januar – junij 2013



Slika 4: Promet z delnico IEKG v obdobju januar – junij 2013

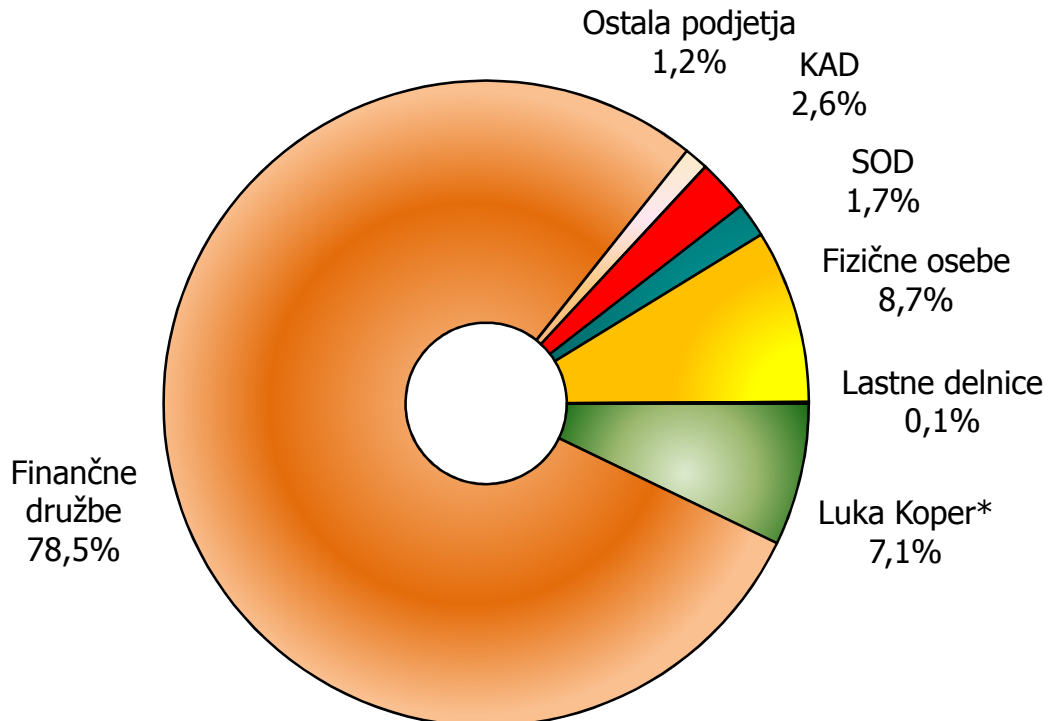
## LASTNIŠKA STRUKTURA

Lastniška struktura se v zadnjih treh mesecih ni bistveno spremenila. Med deset največjih delničarjev je z nakupom delnic vstopilo hčerinsko podjetje Luke Koper d.d., ostalih sprememb med največjimi delničarji ni bilo. Na dan 30.6.2013 so skupno imeli 81,9-odstotni lastniški delež v kapitalu Intereurope.

Tabela 10: Prvih deset delničarjev Intereurope d.d. na dan 30.06.2013 v primerjavi z 31.12.2012

	Delničar	30.06.2013		31.12.2012		Indeks 13 / 12
		število delnic	delež %	število delnic	delež %	
1.	SID banka d.d.	4.942.072	18,0	4.942.072	18,0	100
2.	NLB d.d.	4.770.601	17,4	4.770.601	17,4	100
3.	Gorenjska banka d.d., Kranj	3.068.990	11,2	3.068.990	11,2	100
4.	Raiffeisen banka d.d.	2.850.752	10,4	2.850.752	10,4	100
5.	SKB d.d.	2.254.980	8,2	2.254.980	8,2	100
6.	Luka Koper d.d.	1.344.783	4,9	1.960.513	7,1	69
7.	Nova KBM d.d.	1.185.292	4,3	1.185.292	4,3	100
8.	Banka Koper d.d.	753.703	2,7	753.703	2,7	100
9.	Kapitalska družba d.d.	719.797	2,6	719.797	2,6	100
10.	Luka Koper INPO d.o.o.	615.730	2,2	0	0,0	-

Na dan 30.06.2013 je bilo v delniško knjigo vpisanih 5.403 delničarjev, kar je odstotek manj kot ob koncu leta 2012. Lastniški delež tujih vlagateljev je znašal 0,6 odstotka.



\* delež vsebuje lastniški delež družbe Luka Koper d.d. in njena odvisne družbe Luka Koper INPO d.o.o. v 100-odstotni lasti

Slika 5: Lastniška struktura družbe Intereuropa d.d. na dan 30.06.2013

## LASTNIŠTVO ČLANOV UPRAVE IN NADZORNEGA SVETA

Ernest Gortan, predsednik uprave in Tatjana Vošinek Pucer, namestnica predsednika uprave družbe na dan 30.06.2013 nista bila imetnika delnic družbe Intereuropa d.d.

Tabela 11: Število delnic v lasti članov nadzornega sveta na dan 30.06.2013

Nadzorni svet	Število delnic	Delež v %
Bruno Korelič, predsednik nadzornega sveta do 11.4.2013	10	0,000
Maksimilijan Babič, namestnik predsednika nadzornega sveta	100	0,001
Nevija Pečar, članica nadzornega sveta	4.185	0,053
mag. Maša Čertalič, članica nadzornega sveta	99	0,001

## LASTNE DELNICE

Družba Intereuropa d.d. je bila na dan 30.06.2013 imetnica 18.135 lastnih delnic IEKG, kar predstavlja 0,0660 odstotka vseh delnic. Delež lastnih delnic se glede na stanje na dan 31.12.2012 ni spremenil.

## ODOBRENI KAPITAL

Uprava ima skladno s statutom družbe Intereuropa d.d. pooblastilo, da v roku petih let po vpisu te spremembe statuta v sodni register brez posebnega sklepa skupščine, vendar ob soglasju nadzornega sveta družbe, poveča osnovni kapital z izdajo novih delnic za vloške do višine polovice osnovnega kapitala, vpisanega na dan sprejema sklepa o spremembi statuta na 22. skupščini družbe, kar predstavlja nominalni znesek 16.488.092,56 € (odobreni kapital). Družba Intereuropa d.d. ima na dan 30.06.2013 za 16.488.092,56 € odobrenega in neizkoriščenega kapitala.

## DIVIDENDA

V letu 2013 družba Intereuropa d.d. ne načrtuje izplačila dividend.

## OBVEŠČANJE DELNIČARJEV

Strategija komuniciranja družbe sledi načelu transparentnega komuniciranja in enakovredne, pravočasne obveščeniosti vseh deležnikov. Delničarji imajo odločilen vpliv na strateške odločitve in usmeritve poslovanja, zato vidimo redno in odkrito komunikacijo z obstoječimi in potencialnimi delničarji kot pravo pot do krepitve poslovnega uspeha Intereurope.

Pri komuniciranju z delničarji uporabljamo naslednje oblike komuniciranja:

- redne skupščine delničarjev,
- predstavitve družbe na konferencah za vlagatelje,
- obveščanje medijev o poslovnih rezultatih in drugih cenovno občutljivih informacij,
- redno komuniciranje prek sistema Seo-net,
- redno komuniciranje s finančnimi mediji,
- spletne strani družbe,
- e-novice.

Pripombe in predloge delničarjev zbiramo na elektronskem naslovu [info@intereuropa.si](mailto:info@intereuropa.si).

## 2. POSLOVANJE DRUŽBE INTEREUROPA d.d.

Tabeli 12 in 13: Poslovanje družbe Intereuropa d.d. v obdobju januar – junij 2013 (v tisoč €)

Postavka/kazalnik	jan - jun 2013	jan - jun Plan 2013	jan - jun 2012	Indeks 2013/plan	Indeks 2013/2012
Prihodki od prodaje	47.227	50.124	56.942	94	83
Kopenski promet	24.199	23.429	29.271	103	83
Logistične rešitve	5.294	5.368	7.364	99	72
Interkontinentalni promet	15.330	19.052	17.719	80	87
Druge storitve	2.403	2.274	2.589	106	93
EBITDA*	4.561	4.483	6.470	102	70
Poslovni izid iz poslovanja	2.424	2.376	4.112	102	59
Izid financiranja	-734	-932	-566	-	-
Čisti poslovni izid	1.334	1.388	2.168	96	62
EBIT marža v %	5,1%	4,7%	7,2%	108	71
Prih.od prodaje /zap /mes	11,351	11,993	12,802	95	89
Dodana vrednost /zap /mes	3,211	3,172	3,581	101	90

\* EBITDA: Poslovni izid pred obrestmi, davki, amortizacijo in prevrednot. posl odhodki pri NS in OOS

Postavka/kazalnik	30.6. 2013	Plan 31.12.2013	31.12. 2012	Indeks 2013/plan	Indeks 2013/2012
Bilančna vsota*	243.176	243.897	244.758	100	99
Kapital*	102.224	108.986	100.887	94	101
Neto finančni dolg**	91.327	89.886	94.397	102	97
Kratk. sredstva /kratk. obvez.*	1,85	1,97	1,81	94	102
Čista dobičk. kapitala (letni nivo)***	1,83%	1,22%	2,75%	150	67

\* na zadnji dan obdobja, \*\* finančne obveznosti – dana posojila in depoziti - denar \*\*\* povprečni kapital obdobja

### Poslovni izid iz poslovanja in EBITDA

→ Izkazan poslovni izid iz poslovanja je presegel planskega, na kar so pomembno vplivali nižji posredni stroški storitev in materiala, kar je posledica stalnega nadzora nad stroški in nižje amortizacije. Nižji poslovni izid iz poslovanja v primerjavi s predhodnim letom pa je predvsem posledica upada prodaje.

### Poslovni izid iz financiranja

→ Poslovni izid iz financiranja obdobja je negativen. Nanj najpomembneje vplivajo odhodki za obresti. Na slabši rezultat v primerjavi s predhodnim letom najpomembneje vplivajo nižji prihodki iz naslova udeležbe v dobičku odvisnih družb.

### Čisti dobiček/izguba

→ Čisti poslovni izid nam zmanjšujejo davki v višini 356 tisoč €.

### Struktura izkaza finančnega položaja

→ Kratkoročni koeficient se v prvem polletju 2013 ni bistveno spremenil, prav tako tudi ne delež kapitala v virih financiranja, ki je znašal 42,0 odstotka (+0,5 odstotne točke v primerjavi s prvim tromesečjem 2013).

## RAČUNOVODSKO POROČILO

Nerevidirani računovodski izkazi obvladujoče družbe in skupinski računovodski izkazi so pripravljeni v skladu z veljavno zakonodajo in Mednarodnimi standardi računovodskega poročanja, kot jih je sprejela EU.

Tako pri skupinskih računovodskih izkazih kot pri računovodskih izkazih obvladujoče družbe so upoštevane enake računovodske usmeritve kot so navedene v računovodskem poročilu za poslovno leto 2012. Prav tako je poslovodstvo pregledalo ocene, presoje in predpostavke ter presodilo, da ostajajo te nespremenjene glede na preteklo leto.

Opravili smo prerazvrstitev postavk primerljivega obdobja konsolidiranega in nekonsolidiranega računovodskega izkaza poslovnega izida.

Tabela 14: Prerazvrstitev podatkov primerljivega obdobja izkaza poslovnega izida skupine Intereuropa

v 1000 €	januar - junij 2012 objavljeni podatki	Prerazvrstitev	januar - junij 2012 po prerazvrstitvi postavk
Prihodki od prodaje	96.940	0	96.940
Drugi poslovni prihodki	1.160	634	1.793
Stroški materiala in storitev	-62.151	2.785	-64.935
Stroški dela	-17.602	0	-17.602
Odpisi vrednosti	-4.764	767	-5.531
Drugi poslovni odhodki	-4.424	-2.837	-1.587
<b>Poslovni izid iz poslovanja</b>	<b>9.159</b>	<b>81</b>	<b>9.078</b>
Finančni prihodki	1.828	-634	1.194
Finančni odhodki	-5.683	715	-4.969
Pripoznani rezultat naložb po kapitalski metodi	19	0	19
<b>Poslovni izid iz rednega poslovanja</b>	<b>5.323</b>	<b>0</b>	<b>5.323</b>

Način prerazvrstitve postavk v izkazu poslovnega izida:

- prihodke od odprave popravkov vrednosti terjatev in izterjanih odpisanih terjatev ter odpisov dolgov (634 tisoč €) smo prenesli iz postavke finančnih prihodkov v postavko drugih poslovnih prihodkov,
- stroške materiala (2.785 tisoč €) smo iz postavke drugih poslovnih odhodkov prenesli v postavko stroškov materiala in storitev,
- prevrednotovalne poslovne odhodke pri opredmetenih osnovnih sredstvih (52 tisoč €) smo prenesli iz postavke drugi poslovni odhodki v postavko odpisov vrednosti,
- odhodke iz naslova popravkov vrednosti in odpisov terjatev (715 tisoč €) smo prenesli iz postavke finančnih odhodkov med odpise vrednosti.

Tabela 15: Prerazvrstitev podatkov primerljivega obdobja izkaza poslovnega obvladujoče družbe Intereuropa d.d.

v 1000 €	januar - junij 2012 objavljeni podatki	Prerazvrstitev	januar - junij 2012 po prerazvrstitvi postavk
Prihodki od prodaje	56.942	0	56.942
Drugi poslovni prihodki	200	188	388
Stroški materiala in storitev	-39.424	998	-40.422
Stroški dela	-9.459	0	-9.459
Odpisi vrednosti	-2.358	304	-2.662
Drugi poslovni odhodki	-1.673	-998	-675
<b>Poslovni izid iz poslovanja</b>	<b>4.228</b>	<b>116</b>	<b>4.112</b>
Finančni prihodki	4.233	-188	4.045
Finančni odhodki	-4.915	-304	-4.611
<b>Poslovni izid iz rednega poslovanja</b>	<b>3.546</b>	<b>0</b>	<b>3.546</b>

Način prerazvrstitve postavk v izkazu poslovnega izida:

- prihodke od odprave popravkov vrednosti terjatev in izterjanih odpisanih terjatev ter odpisanih dolgov (188 tisoč €) smo prenesli iz postavke finančnih prihodkov v postavko drugih poslovnih prihodkov,
- stroške materiala (998 tisoč €) smo iz postavke drugih poslovnih odhodkov prenesli v postavko stroškov materiala in storitev,
- odhodke iz naslova popravkov vrednosti in odpisov terjatev (304 tisoč €) smo prenesli iz postavke finančnih odhodkov med odpise vrednosti.

V obravnavanem obdobju je bila odvisna družba, Intereuropa Transport d.o.o. v postopku likvidacije, za družbo Intereuropa Transport & Spedition GmbH, Troisdorf pa je bila v lanskem letu potrjena končna likvidacijska bilanca, razdeljen preostanek njenega kapitala, v juniju 2013 pa je bil izvršen izbris družbe iz registra družb. Izvršena je bila dokapitalizacija ukrajinske družbe TOV Intereuropa – Ukraina, Kiev. Konec poslovnega leta 2012 je prišlo do prodaje ruske odvisne družbe, vključujoč zemljišče, posojila in terjatve za obresti obvladujoče družbe do te družbe, zato podatki za poročevalsko obdobje ne vsebujejo teh vrednosti.

**IZJAVA ČLANOV POSLOVODSTVA**

Uprava potrjuje, da je po njenem najboljšem vedenju računovodsko poročilo družbe Intereuropa, Globalni logistični servis, delniška družba in skupine Intereuropa sestavljeno v skladu z ustreznim okvirom računovodskega poročanja ter daje resničen in pošten prikaz sredstev in obveznosti, finančnega položaja in poslovnega izida družbe Intereuropa, Globalni logistični servis, delniška družba in drugih družb, vključenih v konsolidacijo. V poslovno poročilo je vključen pošten prikaz informacij o pomembnih poslih s povezanimi osebami in je sestavljen v skladu z ustreznim računovodskim standardom.

INTEREUROPA d.d.  
Uprava družbe

## 1. RAČUNOVODSKI IZKAZI ZA SKUPINO INTEREUROPA

### 1.1. Temeljni računovodski izkazi skupine Intereuropa

#### KONSOLIDIRANI IZKAZ POSLOVNEGA IZIDA SKUPINE INTEREUROPA od 1.1.2013 do 30.6.2013

v 1000 €	januar – junij 2013	januar – junij 2012
<b>Prihodki od prodaje</b>	<b>82.541</b>	<b>96.940</b>
Drugi poslovni prihodki	1.974	1.793
Stroški materiala in storitev	-58.511	-64.935
Stroški dela	-14.530	-17.602
Odpisi vrednosti	-5.687	-5.531
Drugi poslovni odhodki	-791	-1.587
<b>Poslovni izid iz poslovanja</b>	<b>4.996</b>	<b>9.078</b>
Finančni prihodki	425	1.194
Finančni odhodki	-2.099	-4.969
<b>Izid financiranja</b>	<b>-1.675</b>	<b>-3.774</b>
Pripoznanani rezultat naložb po kapitalski metodi	15	19
<b>Poslovni izid iz rednega poslovanja</b>	<b>3.336</b>	<b>5.323</b>
Davek od dobička (skupaj z odloženimi davki)	-829	-2.365
<b>Čisti poslovni izid obračunskega obdobja</b>	<b>2.507</b>	<b>2.958</b>
Čisti dobiček - neobvladujoči del	134	86
Čisti dobiček - obvladujoči del	2.373	2.872
<b>Osnovni in prilagojeni čisti dobiček na navadno delnico (v EUR)</b>	<b>0,13</b>	<b>0,36</b>

#### KONSOLIDIRANI IZKAZ VSEOBSEGAJOČEGA DONOSA SKUPINE INTEREUROPA od 1.1.2013 do 30.6.2013

v 1000 €	januar – junij 2013	januar – junij 2012
<b>Čisti poslovni izid obračunskega obdobja</b>	<b>2.507</b>	<b>2.958</b>
<b>Drugi vseobsegajoči donos</b>	<b>829</b>	<b>2.487</b>
Odloženi davki v presežku iz prevrednotenja zemljišč	0	3.186
Sprememba poštene vrednosti za prodajo razpoložljivih finančnih sredstev	3	33
Odloženi davki v presežku iz prevrednotenja za prodajo razpoložljivih finančnih sredstev	0	-16
Ostale spremembe zadržanega dobička	0	-4
Prevedbene tečajne razlike	826	-712
<b>Celotni vseobsegajoči donos</b>	<b>3.336</b>	<b>5.445</b>
Celotni vseobsegajoči donos - neobvladujoči del	151	-133
Celotni vseobsegajoči donos - obvladujoči del	3.185	5.578

**KONSOLIDIRANI IZKAZ FINANČNEGA POLOŽAJA SKUPINE INTEREUROPA**  
na dan 30.6.2013

v 1000 €	30.6.2013	31.12.2012
<b>SREDSTVA</b>		
Opredmetena osnovna sredstva	233.115	234.727
Naložbene nepremičnine	6.465	6.585
Neopredmetena sredstva	7.244	7.513
Druga dolgoročna sredstva	245	317
Odložene terjatve za davek	14.543	14.775
Dolgoročna posojila in depoziti	92	54
Naložba v skupaj obvladovano družbo	150	135
Druge finančne naložbe	3.110	3.106
<b>SKUPAJ DOLGOROČNA SREDSTVA</b>	<b>264.964</b>	<b>267.212</b>
Sredstva za prodajo	0	0
Zaloge	159	143
Kratkoročna posojila, depoziti in vloge	10.785	10.779
Kratkoročne poslovne terjatve	37.251	35.630
Kratkoročne terjatve za davek iz dobička	276	815
Denarna sredstva	10.579	8.390
<b>SKUPAJ KRATKOROČNA SREDSTVA</b>	<b>59.050</b>	<b>55.757</b>
<b>SKUPAJ SREDSTVA</b>	<b>324.014</b>	<b>322.969</b>
<b>KAPITAL</b>		
<b>Kapital - obvladujoči del</b>	<b>148.545</b>	<b>145.361</b>
Osnovni kapital	27.489	27.489
Kapitalske rezerve	18.455	18.455
Rezerve iz dobička	2.831	2.804
Presežek iz prevrednotenja	71.179	71.176
Prevedbene tečajne razlike	-5.529	-6.339
Preneseni čisti poslovni izid	31.748	38.955
Čisti poslovni izid	2.373	-7.179
<b>Kapital - neobvladujoči del</b>	<b>9.378</b>	<b>9.532</b>
<b>SKUPAJ KAPITAL</b>	<b>157.924</b>	<b>154.893</b>
<b>OBVEZNOSTI</b>		
Rezervacije in dolgoročno odloženi prihodki	5.705	7.034
Dolgoročna prejeta posojila in finančni najemi	107.777	111.663
Druge dolgoročne finančne obveznosti	0	0
Dolgoročne poslovne obveznosti	432	434
Odložene obveznosti za davek	13.260	13.216
<b>SKUPAJ DOLGOROČNE OBVEZNOSTI</b>	<b>127.174</b>	<b>132.347</b>
Kratkoročna prejeta posojila in finančni najemi	8.210	5.975
Druge kratkoročne finančne obveznosti	1.370	1.706
Kratkoročne poslovne obveznosti	29.032	27.904
Kratkoročne obveznosti za davek iz dobička	304	144
<b>SKUPAJ KRATKOROČNE OBVEZNOSTI</b>	<b>38.916</b>	<b>35.729</b>
<b>SKUPAJ OBVEZNOSTI</b>	<b>166.090</b>	<b>168.076</b>
<b>SKUPAJ KAPITAL IN OBVEZNOSTI</b>	<b>324.014</b>	<b>322.969</b>

**KONSOLIDIRANI IZKAZ DENARNIH TOKOV SKUPINE INTEREUROPA**  
od 1.1.2013 do 30.6.2013

v 1000 €	januar – junij 2013	januar – junij 2012
<b>Denarni tokovi pri poslovanju</b>		
<b>Čisti poslovni izid obračunskega obdobja</b>	<b>2.507</b>	<b>2.958</b>
<b>Prilagoditve za:</b>		
- amortizacijo	3.740	4.764
- oslabitev opredmetenih osnovnih sredstev in neopredmetenih sredstev	2	0
- prevrednotovalne poslovne prihodke pri prodaji opredmetenih osnovnih sredstev in naložbenih nepremičnin	-159	-189
- prevrednotovalne poslovne odhodke pri prodaji opredmetenih osnovnih sredstev in naložbenih nepremičnin	8	52
- oslabitev terjatev	1.937	715
- nedenarne odhodke	2	32
- nedenarne prihodke	-163	-107
- finančne prihodke	-425	-1.194
- pripoznani rezultat skupaj obvladovane družbe po kapitalski metodi	-15	-19
- finančne odhodke	2.099	4.969
- davek iz dobička (skupaj z odloženimi davki)	829	2.365
<b>Dobiček iz poslovanja pred spremembami čistih obratnih sredstev in davki</b>	<b>10.362</b>	<b>14.346</b>
<b>Spremembe čistih obratnih sredstev in rezervacij</b>		
Sprememba terjatev	-3.606	-977
Sprememba zalog	-16	7
Sprememba poslovnih obveznosti	1.253	-4.255
Sprememba rezervacij in dolgoročno odloženih prihodkov	-1.212	-231
Plačani davek iz dobička	106	-238
<b>Denarna sredstva iz poslovanja</b>	<b>6.887</b>	<b>8.652</b>
<b>Denarni tokovi pri naložbenju</b>		
Prejete obresti	442	645
Prejemki od prodaje opredmetenih osnovnih sredstev	207	2.832
Prejemki iz danih dolgoročnih depozitov	0	17
Prejemki iz zmanjšanja kratkoročnih danih depozitov in vlog	0	3.599
Izdatki za pridobitev opredmetenih osnovnih sredstev	-837	-423
Izdatki za pridobitev neopredmetenih sredstev	-69	-106
Izdatki za dane dolgoročne depozite	-50	0
Izdatki iz povečanja kratkoročnih danih posojil	0	-65
Izdatki iz povečanja kratkoročnih danih depozitov in vlog	-8	0
Izdatki za poravnavo izvedenih finančnih instrumentov	0	-1.144
<b>Denarna sredstva iz naložbenja</b>	<b>-312</b>	<b>5.356</b>

<b>Denarni tokovi pri financiranju</b>		
Prejemki od prejetih dolgoročnih posojil in finančnih najemov	523	0
Plačane obresti	-2.035	-5.115
Izdatki za vračilo dolgoročnih posojil in finančnih najemov	-1.673	-2.564
Izdatki za zmanjšanje kratkoročnih posojil	-564	-11.602
Izdatki iz zmanjšanja drugih kratkoročnih finančnih obveznosti	-633	0
Izplačane dividende	-7	-26
<b>Denarna sredstva iz financiranja</b>	<b>-4.389</b>	<b>-19.307</b>
<b>Začetno stanje denarnih sredstev in njihovih ustreznikov</b>	<b>8.390</b>	<b>17.651</b>
Tečajne razlike iz denarnih sredstev	3	10
<b>Denarni izid v obdobju iz rednega poslovanja</b>	<b>2.189</b>	<b>-5.289</b>
<b>Končno stanje denarnih sredstev in njihovih ustreznikov</b>	<b>10.579</b>	<b>12.362</b>

**KONSOLIDIRANI IZKAZ SPREMEMB LASTNIŠKEGA KAPITALA SKUPINE INTEREUROPA**  
od 1.1.2013 do 30.6.2013

v 1000 €	Osnovni kapital	Kapitalske rezerve	REZERVE IZ DOBIČKA				Presežek iz prevrednotenja	Prevedb. tečajne razlike	ZADRŽANI DOBIČEK		Kapital – obvladujoči del	Kapital - neobvladujoči del	Skupaj kapital
			Zakonske rezerve	Rezerve za lastne delnice	Lastne delnice (kot odbitna postavka)	Statutarne rezerve			Preneseni čisti posl. izid	Čisti posl. izid obrač. obdobja			
<b>Začetno stanje 1.1.2013</b>	<b>27.489</b>	<b>18.455</b>	<b>2.601</b>	<b>180</b>	<b>-180</b>	<b>203</b>	<b>71.176</b>	<b>-6.339</b>	<b>38.955</b>	<b>-7.179</b>	<b>145.361</b>	<b>9.532</b>	<b>154.893</b>
<b>Celoten vseobsegajoči donos</b>	<b>0</b>	<b>0</b>	<b>0</b>	<b>0</b>	<b>0</b>	<b>0</b>	<b>3</b>	<b>810</b>	<b>-1</b>	<b>2.373</b>	<b>3.185</b>	<b>151</b>	<b>3.336</b>
Čisti poslovni izid poslovnega leta	0	0	0	0	0	0	0	0	0	2.373	<b>2.373</b>	134	<b>2.507</b>
Drugi vseobsegajoči donos	0	0	0	0	0	0	3	810	-1	0	<b>812</b>	17	<b>829</b>
<b>Transakcije z lastniki</b>													
Prenos čistega poslovnega izida preteklega leta v preneseni čisti poslovni izid	0	0	0	0	0	0	0	0	-7.179	7.179	<b>0</b>	0	<b>0</b>
Izplačilo dividend oz. deležev v dobičku	0	0	0	0	0	0	0	0	0	0	<b>0</b>	-305	<b>-305</b>
Prenos zadržanega dobička v rezerve	0	0	18	0	0	9	0	0	-27	0	<b>0</b>	0	<b>0</b>
Prenos med postavkami rezerv	0	0	53	0	0	-53	0	0	0	0	<b>0</b>	0	<b>0</b>
<b>Končno stanje 30.6.2013</b>	<b>27.489</b>	<b>18.455</b>	<b>2.672</b>	<b>180</b>	<b>-180</b>	<b>159</b>	<b>71.179</b>	<b>-5.529</b>	<b>31.748</b>	<b>2.373</b>	<b>148.546</b>	<b>9.378</b>	<b>157.924</b>

**KONSOLIDIRANI IZKAZ SPREMEMB LASTNIŠKEGA KAPITALA SKUPINE INTEREUROPA  
od 1.1.2012 do 30.6.2012**

v 1000 €	Osnovni kapital	Kapitalske rezerve	REZERVE IZ DOBIČKA				Presežek iz prevrednotenja	Prevedb. tečajne razlike	ZADRŽANI DOBIČEK		Kapital – obvladujoči del	Kapital - neobvladujoči del	Skupaj kapital
			Zakonske rezerve	Rezerve za lastne delnice	Lastne delnice (kot odbitna postavka)	Statutarne rezerve			Preneseni čisti posl. izid	Čisti posl. izid obrač. obdobja			
<b>Začetno stanje 1.1.2012</b>	<b>32.976</b>	<b>0</b>	<b>2.396</b>	<b>180</b>	<b>-180</b>	<b>9</b>	<b>67.905</b>	<b>-11.346</b>	<b>41.393</b>	<b>-2.036</b>	<b>131.296</b>	<b>9.692</b>	<b>140.988</b>
<b>Celoten vseobsegajoči donos</b>	<b>0</b>	<b>0</b>	<b>0</b>	<b>0</b>	<b>0</b>	<b>0</b>	<b>3.203</b>	<b>-494</b>	<b>-3</b>	<b>2.872</b>	<b>5.578</b>	<b>-133</b>	<b>5.445</b>
Čisti poslovni izidi poslovnega leta	0	0	0	0	0	0	0	0	0	2.872	2.872	86	2.958
Drugi vseobsegajoči donos	0	0	0	0	0	0	3.203	-494	-3	0	2.706	-219	2.487
<b>Transakcije z lastniki</b>													
Prenos čistega poslovnega izida preteklega leta v preneseni čisti poslovni izid	0	0	0	0	0	0	0	0	-2.036	2.036	0	0	0
Izplačilo dividend oz. deležev v dobičku	0	0	0	0	0	0	0	0	0	0	0	-358	-358
Prenos zadržanega dobička v rezerve	0	0	392	0	0	0	0	0	-392	0	0	0	0
<b>Končno stanje 30.6.2012</b>	<b>32.976</b>	<b>0</b>	<b>2.788</b>	<b>180</b>	<b>-180</b>	<b>9</b>	<b>71.108</b>	<b>-11.840</b>	<b>38.962</b>	<b>2.872</b>	<b>136.875</b>	<b>9.201</b>	<b>146.076</b>

## 1.1. Pojasnila k računovodskim izkazom skupine Intereuropa

### a) Pojasnila k KONSOLIDIRANEM IZKAZU POSLOVNEGA IZIDA

**Prihodki od prodaje** v višini 82.541 tisoč € predstavljajo prihodke od opravljenih storitev.

Skupina je uresničila še 1.974 tisoč € **drugih poslovnih prihodkov**, ki predstavljajo v pretežni meri prihodke iz odškodnine iz naslova plačila carinskih dajatev zaradi nezaključenega tranzitnega postopka po odločbi Carinske uprave Republike Slovenije (v višini 1.073 tisoč €), za kar so bile porabljene lani oblikovane rezervacije. Skupina ocenjuje, da bo izterjava navedene odškodnine otežena, zato smo poslovno terjatev v celoti oslabili (oslabitev je izkazana med odpisi vrednosti). Prihodki od odprave popravkov vrednosti terjatev in izterjanih odpisanih terjatev znašajo 437 tisoč €.

### Stroški materiala in storitev

Tabela 16: Stroški materiala in storitev skupine Intereuropa v obdobju januar – junij 2013

v 1000 €	januar – junij 2013	januar – junij 2012
Stroški materiala	2.100	2.785
Stroški storitev	56.411	62.151
Direktni stroški	49.878	53.556
Telefonski stroški	288	404
Stroški vzdrževanja	1.255	1.614
Zavarovalne premije	437	612
Stroški izobraževanja	20	30
Ostali stroški storitev	4.532	5.935
<b>Skupaj stroški materiala in storitev</b>	<b>58.511</b>	<b>64.935</b>

### Stroški dela

Tabela 17: Stroški dela skupine Intereuropa v obdobju januar – junij 2013

v 1000 €	januar – junij 2013	januar – junij 2012
Stroški plač	10.334	12.745
Stroški pokojninskih zavarovanj	899	1.512
Stroški ostalih socialnih zavarovanj	1.433	1.211
Drugi stroški dela:	1.864	2.134
regres	555	614
prevoz in prehrana	1.188	1.288
ostali stroški dela	121	232
<b>Skupaj stroški dela</b>	<b>14.530</b>	<b>17.602</b>

## Odpisi vrednosti

Tabela 18: Odpisi vrednosti skupine Intereuropa v obdobju januar – junij 2013

v 1000 €	januar – junij 2013	januar – junij 2012
Amortizacija neopredmetenih sredstev	318	344
Amortizacija opredmetenih osnovnih sredstev in naložbenih nepremičnin	3.421	4.420
Prevrednotovalni poslovni odhodki pri neopredmetenih sredstvih in opredmetenih osnovnih sredstvih	10	52
Odhodki iz naslova popravkov vrednosti (oslabitev) in odpisov terjatev	1.937	715
<b>Skupaj odpisi vrednosti</b>	<b>5.687</b>	<b>5.531</b>

**Drugi poslovni odhodki** znašajo 791 tisoč €. V pretežnem delu se nanašajo na nadomestila za stavbno zemljišče in podobne odhodke (v višini 562 tisoč €).

## Učinek finančnih prihodkov in odhodkov na poslovni izid

Tabela 19: Učinek finančnih prihodkov in odhodkov v skupini Intereuropa v obdobju januar – junij 2013

v 1000 €	januar – junij 2013	januar – junij 2012
Prihodki od obresti	410	541
Prihodki iz dividend in deležev v dobičku drugih	3	1
Neto tečajne razlike	11	652
<b>Skupaj finančni prihodki</b>	<b>425</b>	<b>1.194</b>
Odhodki za obresti	-2.087	-4.453
Finančni odhodki iz oslabitev in odpisov finančnih naložb	-13	-1
Odhodki iz izvedenih finančnih instrumentov	0	-515
<b>Skupaj finančni odhodki</b>	<b>-2.099</b>	<b>-4.969</b>
<b>Izid financiranja</b>	<b>-1.675</b>	<b>-3.774</b>

Na nižji negativni izid financiranja so vplivali nižji odhodki za obresti. V zadnjem trimesečju leta 2012 je prišlo do poravnave izvedenega finančnega instrumenta zato v obravnavanem obdobju ni pripoznanih učinkov vrednotenja tega instrumenta.

Skupina je dosegla **poslovni izid iz rednega poslovanja** v višini 3.336 tisoč €, katerega znižuje **odhodek za davek** -829 tisoč €. V obravnavanem obdobju letošnjega leta je dosežen **čisti poslovni izid** 2.507 tisoč €, ki odpade na **obvladujoči del** 2.373 tisoč € in na **neobvladujoči del** 134 tisoč €.

**b) Pojasnila h KONSOLIDIRANEMU IZKAZU FINANČNEGA POLOŽAJA****Opredmetena osnovna sredstva***Tabela 20: Opredmetena osnovna sredstva skupine Intereuropa na dan 30.6.2013*

<b>v 1000 €</b>	<b>30.6.2013</b>	<b>31.12.2012</b>
Zemljišča in zgradbe	227.488	228.768
a) Zemljišča	118.227	117.863
b) Zgradbe	109.261	110.905
Druge naprave in oprema	4.965	5.501
Opredmetena osnovna sredstva, ki se pridobivajo	662	459
<b>Skupaj opredmetena osnovna sredstva</b>	<b>233.115</b>	<b>234.727</b>

**Neopredmetena sredstva***Tabela 21: Neopredmetena sredstva skupine Intereuropa na dan 30.6.2013*

<b>v 1000 €</b>	<b>30.6.2013</b>	<b>31.12.2012</b>
Dolgoročne premoženjske pravice	2.138	2.331
Dobro ime	1.275	1.275
Dolgoročno odloženi stroški razvijanja	3.831	3.906
<b>Skupaj neopredmetena sredstva</b>	<b>7.244</b>	<b>7.513</b>

**Dana posojila, depoziti in vloge***Tabela 22: Dana posojila, depoziti in vloge skupine Intereuropa na dan 30.6.2013*

<b>v 1000 €</b>	<b>30.6.2013</b>	<b>31.12.2012</b>
<b>Dolgoročna dana posojila in depoziti</b>	<b>92</b>	<b>54</b>
- dana posojila	25	28
- depoziti	67	26
<b>Kratkoročna dana posojila, depoziti in vloge</b>	<b>10.785</b>	<b>10.779</b>
- dana posojila	124	114
- depoziti in vloge	10.662	10.665
<b>Skupaj dana posojila, depoziti in vloge</b>	<b>10.878</b>	<b>10.833</b>

**Druge finančne naložbe** v višini 3.110 tisoč € se nanašajo na finančna sredstva razpoložljiva za prodajo.

## Kratkoročne poslovne terjatve

Tabela 23: Kratkoročne poslovne terjatve skupine Intereuropa na dan 30.6.2013

v 1000 €	30.6.2013	31.12.2012
Kratkoročne poslovne terjatve do kupcev	35.098	33.022
Kratkoročne poslovne terjatve do drugih	2.153	2.608
<b>Skupaj kratkoročne poslovne terjatve</b>	<b>37.251</b>	<b>35.630</b>

## Kapital

Kapital skupine znaša 157.924 tisoč €. Izkazana vrednost je glede na primerljivi dan poročanja višja za 3.031 tisoč € in predstavlja 49 odstotkov vseh obveznosti do virov sredstev.

## Rezervacije in dolgoročno odloženi prihodki

Tabela 24: Rezervacije in dolgoročno odloženi prihodki skupine Intereuropa na dan 30.6.2013

v 1000 €	30.6.2013	31.12.2012
Rezervacije za odpravnine ob upokojitvi in jubilejne nagrade	1.171	1.192
Rezervacije iz naslova tožb	169	241
Druge rezervacije	4.160	5.480
Dolgoročno odloženi prihodki	205	121
<b>Skupaj rezervacije in dolgoročno odloženi prihodki</b>	<b>5.705</b>	<b>7.034</b>

**Dolgoročna prejeta posojila in finančni najemi** znašajo 107.777 tisoč €. V obravnavanem obdobju so se povečala za 523 tisoč € iz naslova finančnih najemov in za 63 tisoč € tečajnih razlik, zmanjšala pa so se za 4.472 tisoč €, in sicer zaradi prenosa na kratkoročni del posojil ter finančnih najemov.

**Kratkoročna prejeta posojila in finančni najemi** znašajo 8.210 tisoč €. Na dan poročanja ima skupina poravnane vse zapadle obveznosti po posojilnih pogodbah.

## Druge dolgoročne in kratkoročne finančne obveznosti

Tabela 25: Druge dolgoročne in kratkoročne finančne obveznosti skupine Intereuropa na dan 30.6.2013

v 1000 €	30.6.2013	31.12.2012
Obveznosti za dividende in druge deleže	737	439
Ostale kratkoročne finančne obveznosti	633	1.266
<b>Skupaj druge kratkoročne finančne obveznosti</b>	<b>1.370</b>	<b>1.706</b>

**Ostale kratkoročne finančne obveznosti** izhajajo iz predčasne prekinitve izvedenega instrumenta navzkrižne valutne zamenjave z valutno opcijo v letu 2012 (ob prekinitvi le-tega so bile še neporavnane obveznosti pripoznane kot ostale kratkoročne finančne obveznosti, ki na presečni bilančni dan znašajo 633 tisoč €).

## Kratkoročne poslovne obveznosti

Tabela 26: *Kratkoročne poslovne obveznosti skupine Intereuropa na dan 30.6.2013*

v 1000 €	30.6.2013	31.12.2012
Kratkoročne poslovne obveznosti do dobaviteljev	23.712	21.336
Kratkoročne poslovne obveznosti na podlagi predujmov	1.136	1.458
Druge kratkoročne poslovne obveznosti	4.183	5.110
<b>Skupaj kratkoročne poslovne obveznosti</b>	<b>29.032</b>	<b>27.904</b>

## Pogojne obveznosti

Tabela 27: *Pogojne obveznosti skupine Intereuropa na dan 30.6.2013*

v 1000 €	30.6.2013	31.12.2012
Iz bančnih garancij in danih jamstev do drugih	11.452	11.172
Iz naslova tožb	2.663	2.023
Do D.S.U., družbe za svetovanje in upravljanje	250	250
Druge pogojne obveznosti	206	206
<b>Skupaj pogojne obveznosti</b>	<b>14.571</b>	<b>13.651</b>

## INFORMACIJE PO POSLOVNIH SEGMENTIH ZA OBDOBJE JANUAR - JUNIJ 2013

Tabela 28: Poslovni segmenti skupine Intereuropa v obdobju januar - junij 2013

v 1000 €	Slovenija		Hrvaška		Bosna in Hercegovina		Srbija		Črna gora	
	jan-jun 2013	jan-jun 2012	jan-jun 2013	jan-jun 2012	jan-jun 2013	jan-jun 2012	jan-jun 2013	jan-jun 2012	jan-jun 2013	jan-jun 2012
Prihodki od zunanjih odjemalcev	46.152	55.646	15.280	15.773	2.833	2.954	1.624	1.727	2.445	2.522
Prihodki od poslov z drugimi odseki	1.515	2.379	187	333	197	240	328	345	78	39
Skupaj prihodki	47.667	58.026	15.467	16.106	3.030	3.193	1.952	2.072	2.523	2.561
Amortizacija	2.130	2.363	885	991	194	203	121	124	292	302
Poslovni izid iz poslovanja	2.497	3.793	1.745	1.876	114	183	242	263	164	248
Obrestni prihodki	336	2.109	55	114	0	0	6	12	75	49
Obrestni odhodki	1.853	4.115	100	210	22	41	102	127	0	0
Poslovni izid iz rednega poslovanja	1.780	3.210	1.676	1.792	92	142	132	-128	239	297
Davek od dobička	368	1.389	341	369	9	15	12	-1	39	31
Sredstva	245.055	302.135	71.728	72.452	16.964	17.539	10.553	10.272	23.458	23.279
Opredmetena osnovna sredstva v pridobivanju	173	120	89	84	52	60	16	7	328	239
Dolgoročna sredstva	203.964	241.105	59.892	60.686	15.847	16.176	9.442	9.254	18.734	19.426
Poslovne obveznosti	33.897	33.525	9.469	10.549	1.639	1.784	1.631	1.485	1.156	985
Finančne obveznosti	109.300	178.948	5.832	7.836	615	1.052	2.236	2.658	1.345	1.340
Naložbe v skupaj obvladovana podjetja po kapitalski metodi	75	75	0	0	0	0	0	0	0	0
Prihodki iz deležev v skupaj obvladovanih podjetjih	0	35	0	0	0	0	0	0	0	0

v 1000 €	Ukrajina		Rusija		Ostalo		Skupaj		Prilagoditve z izločanji*		Skupina	
	jan-jun 2013	jan-jun 2012	jan-jun 2013	jan-jun 2012	jan-jun 2013	jan-jun 2012	jan-jun 2013	jan-jun 2012	jan-jun 2013	jan-jun 2012	jan-jun 2013	jan-jun 2012
Prihodki od zunanjih odjemalcev	11.134	8.308	0	8.164	3.061	1.805	82.529	96.899	11	41	82.541	96.940
Prihodki od poslov z drugimi odseki	0	57	0	1	283	195	2.588	3.588	-2.588	-3.588	0	0
Skupaj prihodki	11.134	8.365	0	8.165	3.343	2.000	85.117	100.487	-2.576	-3.547	82.541	96.940
Amortizacija	90	68	0	670	28	43	3.740	4.764	0	0	3.740	4.764
Poslovni izid iz poslovanja	290	170	0	2.514	39	32	5.091	9.079	-95	0	4.996	9.079
Obrestni prihodki	8	1	0	27	2	0	481	2.312	-71	-1.771	410	541
Obrestni odhodki	81	88	0	1.642	-0	-0	2.158	6.223	-71	-1.771	2.087	4.452
Poslovni izid iz rednega poslovanja	290	202	0	1.562	42	32	4.250	7.109	-914	-1.786	3.336	5.323
Davek od dobička	57	44	0	516	3	2	829	2.365	0	0	829	2.365
Sredstva	4.875	5.768	0	58.837	3.181	2.999	375.815	493.281	-51.800	-104.347	324.014	388.934
Opredmetena osnovna sredstva v pridobivanju	4	4	0	4.626	0	0	662	5.140	0	0	662	5.140
Dolgoročna sredstva	3.342	4.244	0	52.916	1.133	1.200	312.354	405.007	-65.390	-79.579	246.964	325.427
Poslovne obveznosti	1.430	1.290	0	25.428	1.135	920	50.358	75.965	-1.625	-21.397	48.733	54.568
Finančne obveznosti	2.081	2.472	0	48.595	0	21	121.409	242.922	-4.052	-54.633	117.357	188.290
Naložbe v skupaj obvladovana podjetja po kapitalski metodi	0	0	0	0	0	0	75	75	75	44	150	120
Prihodki iz deležev v skupaj obvladovanih podjetjih	0	0	0	0	0	0	0	35	15	-17	15	19

\* Vse prilagoditve so predmet konsolidacijskih postopkov

## 2. RAČUNOVODSKI IZKAZI ZA OBVLADUJOČO DRUŽBO INTEREUROPA d.d.

### 2.1. Temeljni računovodski izkazi obvladujoče družbe Intereuropa d.d.

#### IZKAZ POSLOVNEGA IZIDA DRUŽBE INTEREUROPA d.d. od 1.1.2013 do 30.6.2013

v 1000 €	januar – junij 2013	januar – junij 2012
<b>Prihodki od prodaje</b>	<b>47.227</b>	<b>56.942</b>
Drugi poslovni prihodki	1.365	388
Stroški materiala in storitev	-33.183	-40.422
Stroški dela	-8.798	-9.459
Odpisi vrednosti	-3.582	-2.662
Drugi poslovni odhodki	-605	-675
<b>Poslovni izid iz poslovanja</b>	<b>2.424</b>	<b>4.112</b>
Finančni prihodki	1.141	4.045
Finančni odhodki	-1.875	-4.611
<b>Izid financiranja</b>	<b>-734</b>	<b>-566</b>
<b>Poslovni izid iz rednega poslovanja</b>	<b>1.690</b>	<b>3.546</b>
Davek iz dobička (skupaj z odloženimi davki)	-356	-1.378
<b>Čisti poslovni izid obračunskega obdobja</b>	<b>1.334</b>	<b>2.168</b>
<b>Osnovni in prilagojeni čisti dobiček na navadno delnico (v EUR)</b>	<b>0,07</b>	<b>0,27</b>

#### IZKAZ VSEOBSEGAJOČEGA DONOSA DRUŽBE INTEREUROPA d.d. od 1.1.2013 do 30.6.2013

v 1000 €	januar – junij 2013	januar – junij 2012
<b>Čisti poslovni izid obračunskega obdobja</b>	<b>1.334</b>	<b>2.168</b>
<b>Drugi vseobsegajoči donos</b>	<b>3</b>	<b>3.202</b>
Odloženi davki v presežku iz prevrednotenja zemljišč	0	3.186
Prevrednotenje finančnih naložb, razpoložljivih za prodajo na pošteno vrednost	3	32
Odloženi davki v presežku iz prevrednotenja za prodajo razpoložljivih finančnih sredstev	0	-16
<b>Celotni vseobsegajoči donos</b>	<b>1.337</b>	<b>5.370</b>

**IZKAZ FINANČNEGA POLOŽAJA DRUŽBE INTEREUROPA d.d.**  
na dan 30.6.2013

v 1000 €	30.6.2013	31.12.2012
<b>SREDSTVA</b>		
Opredmetena osnovna sredstva	127.223	128.804
Naložbene nepremičnine	5.411	5.516
Neopredmetena sredstva	5.873	6.092
Druga dolgoročna poslovna sredstva	242	312
Odložene terjatve za davek	14.461	14.639
Dolgoročne finančne naložbe, razen posojil in depozitov	50.678	50.650
Dolgoročna posojila in depoziti	56	7
<b>SKUPAJ DOLGOROČNA SREDSTVA</b>	<b>203.944</b>	<b>206.020</b>
Zaloge	33	33
Kratkoročne finančne naložbe, razen posojil, depozitov in vlog	250	250
Kratkoročna posojila, depoziti in vloge	11.152	11.620
Kratkoročne poslovne terjatve	22.231	23.209
Kratkoročne terjatve za davek iz dobička	190	177
Denarna sredstva	5.376	3.449
<b>SKUPAJ KRATKOROČNA SREDSTVA</b>	<b>39.232</b>	<b>38.738</b>
<b>SKUPAJ SREDSTVA</b>	<b>243.176</b>	<b>244.758</b>
<b>KAPITAL</b>		
Osnovni kapital	27.489	27.489
Kapitalske rezerve	18.455	18.455
Rezerve iz dobička	875	875
Presežek iz prevrednotenja	54.071	54.068
Čisti poslovni izid	1.334	0
<b>SKUPAJ KAPITAL</b>	<b>102.224</b>	<b>100.887</b>
<b>OBVEZNOSTI</b>		
Rezervacije in dolgoročno odloženi prihodki	5.178	6.251
Dolgoročna prejeta posojila in finančni najemi	104.622	106.279
Dolgoročne poslovne obveznosti	414	414
Odložene obveznosti za davek	9.558	9.558
<b>SKUPAJ DOLGOROČNE OBVEZNOSTI</b>	<b>119.772</b>	<b>122.502</b>
Kratkoročna prejeta posojila in finančni najemi	2.581	1.853
Druge kratkoročne finančne obveznosti	708	1.341
Kratkoročne poslovne obveznosti	17.715	18.175
Kratkoročne obveznosti za davek iz dobička	176	0
<b>SKUPAJ KRATKOROČNE OBVEZNOSTI</b>	<b>21.180</b>	<b>21.369</b>
<b>SKUPAJ OBVEZNOSTI</b>	<b>140.952</b>	<b>143.871</b>

**IZKAZ DENARNIH TOKOV DRUŽBE INTEREUROPA d.d.**  
od 1.1.2013 do 30.6.2013

v 1000 €	januar – junij 2013	januar – junij 2012
<b>Denarni tokovi pri poslovanju</b>		
<b>Čisti poslovni izid obračunskega obdobja</b>	<b>1.334</b>	<b>2.168</b>
<b>Prilagoditve za:</b>		
- amortizacijo	2.127	2.358
- oslabitev opredmetenih osnovnih sredstev in neopredmetenih sredstev	2	0
- prevrednotovalne poslovne prihodke ob prodaji opredmetenih osnovnih sredstev in naložbenih nepremičnin	-12	-48
- prevrednotovalne poslovne odhodke ob prodaji opredmetenih osnovnih sredstev	8	0
- oslabitev terjatev	1.445	304
- druge nedenarne odhodke	2	31
- nedenarne prihodke	-70	-105
- finančne prihodke	-1.141	-4.045
- finančne odhodke	1.875	4.611
- davek iz dobička (skupaj z odloženimi davki)	356	1.378
<b>Dobiček iz poslovanja pred spremembami čistih obratnih sredstev in davki</b>	<b>5.925</b>	<b>6.652</b>
<b>Spremembe čistih obratnih sredstev in rezervacij</b>		
Sprememba terjatev	209	1.884
Sprememba poslovnih obveznosti	-426	-4.501
Sprememba rezervacij	-1.005	-197
Plačani davek iz dobička	-14	-26
<b>Denarna sredstva iz poslovanja</b>	<b>4.689</b>	<b>3.814</b>
<b>Denarni tokovi pri naložbenju</b>		
Prejete obresti	333	535
Prejete dividende in deleži v dobičku	131	315
Prejemki od prodaje opredmetenih osnovnih sredstev	29	59
Prejemki iz danih dolgoročnih posojil	396	1.716
Prejemki iz zmanjšanja kratkoročnih danih posojil	10	714
Prejemki iz zmanjšanja kratkoročnih danih depozitov in vlog	50	3.450
Izdatki za pridobitev opredmetenih osnovnih sredstev	-202	-97
Izdatki za pridobitev neopredmetenih sredstev	-77	-214
Izdatki za dane dolgoročne depozite	-50	0
Izdatki za pridobitev drugih finančnih naložb	-25	0
Izdatki za poravnave izvedenih finančnih instrumentov	0	-889
<b>Denarna sredstva iz naložbenja</b>	<b>595</b>	<b>5.589</b>
<b>Denarni tokovi pri financiranju</b>		
Plačane obresti	-1.795	-4.707

Izdatki za vračilo dolgoročnih posojil	-929	-164
Izdatki iz zmanjšanja kratkoročnih posojil	0	-8.669
Izdatki iz zmanjšanja drugih kratkoročnih finančnih obveznosti	-633	0
<b>Denarna sredstva iz financiranja</b>	<b>-3.357</b>	<b>-13.540</b>
<b>Začetno stanje denarnih sredstev in njihovih ustreznikov</b>	<b>3.449</b>	<b>9.371</b>
<b>Denarni izid v obdobju</b>	<b>1.927</b>	<b>-4.137</b>
<b>Končno stanje denarnih sredstev in njihovih ustreznikov</b>	<b>5.376</b>	<b>5.234</b>

**IZKAZ SPREMEMB LASTNIŠKEGA KAPITALA DRUŽBE INTEREUROPA d.d.  
od 1.1.2013 do 30.6.2013**

v 1000 €	Osnovni kapital	Kapitalske rezerve	REZERVE IZ DOBIČKA			Presežek iz prevrednotenja	ZADRŽANI DOBIČEK		Skupaj kapital
			Zakonske rezerve	Rezerve za lastne delnice	Lastne delnice (kot odbitna postavka)		Preneseni čisti posl. izid	Čisti posl. izid obrač. obdobja	
<b>Začetno stanje 1.1.2013</b>	<b>27.489</b>	<b>18.455</b>	<b>875</b>	<b>180</b>	<b>-180</b>	<b>54.068</b>	<b>0</b>	<b>0</b>	<b>100.887</b>
<b>Celoten vseobsegajoči donos v obdobju</b>	<b>0</b>	<b>0</b>	<b>0</b>		<b>0</b>	<b>3</b>	<b>0</b>	<b>1.334</b>	<b>1.337</b>
Čisti poslovni izid	0	0	0	0	0	0	0	1.334	1.334
Drugi vseobsegajoči donos	0	0	0	0	0	3	0	0	3
<b>Končno stanje 30.6.2013</b>	<b>27.489</b>	<b>18.455</b>	<b>875</b>	<b>180</b>	<b>-180</b>	<b>54.071</b>	<b>0</b>	<b>1.334</b>	<b>102.224</b>

**IZKAZ SPREMEMB LASTNIŠKEGA KAPITALA DRUŽBE INTEREUROPA d.d.  
od 1.1.2012 do 30.6.2012**

v 1000 €	Osnovni kapital	Kapitalske rezerve	REZERVE IZ DOBIČKA			Presežek iz prevrednotenja	ZADRŽANI DOBIČEK		Skupaj kapital
			Zakonske rezerve	Rezerve za lastne delnice	Lastne delnice (kot odbitna postavka)		Preneseni čisti posl. izid	Čisti posl. izid obrač. obdobja	
<b>Začetno stanje 1.1.2012</b>	<b>32.976</b>	<b>0</b>	<b>876</b>	<b>180</b>	<b>-180</b>	<b>50.793</b>	<b>0</b>	<b>0</b>	<b>84.645</b>
<b>Celoten vseobsegajoči donos v obdobju</b>	<b>0</b>	<b>0</b>	<b>0</b>	<b>0</b>	<b>0</b>	<b>3.202</b>	<b>0</b>	<b>2.168</b>	<b>5.370</b>
Čisti poslovni izid	0	0	0	0	0	0	0	2.168	2.168
Drugi vseobsegajoči donos	0	0	0	0	0	3.202	0	0	3.202
<b>Končno stanje 30.6.2012</b>	<b>32.976</b>	<b>0</b>	<b>876</b>	<b>180</b>	<b>-180</b>	<b>53.995</b>	<b>0</b>	<b>2.168</b>	<b>90.015</b>

## 2.1. Pojasnila k računovodskim izkazom obvladujoče družbe Intereuropa d.d.

### a) Pojasnila k IZKAZU POSLOVNEGA IZIDA

**Prihodki od prodaje** v višini 47.227 tisoč € predstavljajo prihodke od opravljenih storitev. V primerjavi z enakim obdobjem preteklega leta so nižji za 9.715 tisoč €.

**Stroški materiala in storitev** znašajo 33.183 tisoč €, izkazujejo nižjo vrednost za 7.239 tisoč €. Stroški, ki so neposredno vezani na opravljanje storitev, predstavljajo 86 odstotkov stroškov materiala in storitev.

**Drugi poslovni prihodki** se v glavnem nanašajo na prihodke iz odškodnine iz naslova plačila carinskih dajatev zaradi nezaključenega tranzitnega postopka po odločbi Carinske uprave Republike Slovenije (v višini 1.073 tisoč €) za kar so bile porabljene lani oblikovane rezervacije. Družba ocenjuje, da bo izterjava navedene odškodnine otežena, zato je terjatev v celoti oslabljen (oslabitev je izkazana med odpisi vrednosti).

### Stroški dela

Tabela 29: Stroški dela družbe Intereuropa d.d. v obdobju januar – junij 2013

v 1000 €	januar – junij 2013	januar – junij 2012
Stroški plač	6.182	6.627
Stroški pokojninskih zavarovanj	684	732
Stroški ostalih socialnih zavarovanj	448	480
Drugi stroški dela:	1.485	1.620
Regres	533	581
Prevoz in prehrana	914	987
Ostali stroški dela	39	52
<b>Skupaj stroški dela</b>	<b>8.798</b>	<b>9.459</b>

### Odpisi vrednosti

Tabela 30: Odpisi vrednosti družbe Intereuropa d.d. v obdobju januar – junij 2013

v 1000 €	januar – junij 2013	januar – junij 2012
Amortizacija neopredmetenih sredstev	267	287
Amortizacija opredmetenih osnovnih sredstev in naložbenih nepremičnin	1.860	2.070
Prevrednotovalni poslovni odhodki pri neopredmetenih sredstvih in opredmetenih osnovnih sredstvih	10	0
Odhodki iz naslova popravkov vrednosti (oslabitev) in odpisov terjatev	1.445	304
<b>Skupaj odpisi vrednosti</b>	<b>3.582</b>	<b>2.662</b>

## Drugi poslovni odhodki

Tabela 31: Drugi poslovni odhodki družbe Intereuropa d.d. v obdobju januar – junij 2013

v 1000 €	januar – junij 2013	januar – junij 2012
Nadomestila za stavbno zemljišče in podobni odhodki	522	525
Ostali poslovni odhodki	82	150
<b>Skupaj drugi poslovni odhodki</b>	<b>605</b>	<b>675</b>

**Poslovni izid iz poslovanja** znaša 2.424 tisoč € in je za 1.688 tisoč € nižji od primerljive kategorije zaradi nižjih poslovnih prihodkov in odhodkov.

## Učinek finančnih prihodkov in odhodkov na poslovni izid

Tabela 32: Učinek finančnih prihodkov in odhodkov na poslovni izid družbe Intereuropa d.d. v obdobju januar – junij 2013

v 1000 €	januar – junij 2013	januar – junij 2012
Prihodki od obresti od družb v skupini	71	1.771
Prihodki od obresti od drugih	251	311
Prihodki iz deležev družbah v skupini	816	1.926
Prihodki iz deležev v skupaj obvladovani družbi	0	35
Prihodki iz deležev v drugih družbah	3	1
<b>Skupaj finančni prihodki</b>	<b>1.141</b>	<b>4.045</b>
Odhodki za obresti in drugi odhodki izposojanja	-1.853	-4.077
Odhodki pri prodaji finančnih naložb	0	-1
Odhodki iz oslabitev in odpisov finančnih naložb v deleže in delnice družb v skupini	0	-1
Odhodki iz oslabitev in odpisov drugih finančnih naložb	-13	0
Odhodki iz izvedenih finančnih instrumentov	0	-515
Neto tečajne razlike	-10	-18
<b>Skupaj finančni odhodki</b>	<b>-1.875</b>	<b>-4.611</b>
<b>Izid financiranja</b>	<b>-734</b>	<b>-566</b>

**Finančni prihodki kot tudi finančni odhodki** obravnavanega obdobja so nižji kakor v primerljivem obdobju, izid financiranja pa je izkazan v višini -734 tisoč €.

**Poslovni izid iz rednega poslovanja** v višini 1.690 tisoč € je posledica doseženega poslovnega izida iz poslovanja (2.424 tisoč €) ter izida iz financiranja (-734 tisoč €).

**Davek iz dobička** predstavlja odhodke iz odmerjenega davka (vključno z neodbitnim davčnim odtegljajem) v višini - 179 tisoč € in odloženih davkov v višini -177 tisoč € iz naslova koriščenja davčnih izgub. Pri oceni davka iz dobička je bila upoštevana 17-odstotna davčna stopnja in zmanjšanje ocenjene davčne osnove v višini polovične davčne izgube iz preteklih obdobj.

## b) Pojasnila k IZKAZU FINANČNEGA POLOŽAJA

### Opredmetena osnovna sredstva

Tabela 33: Opredmetena osnovna sredstva družbe Intereuropa d.d. na dan 30.6.2013

v 1000 €	30.6.2013	31.12.2012
Zemljišča in zgradbe	125.035	126.284
a) Zemljišča	75.397	75.397
b) Zgradbe	49.639	50.887
Druge naprave in oprema	2.014	2.513
Opredmetena osnovna sredstva, ki se pridobivajo	173	7
<b>Skupaj opredmetena osnovna sredstva</b>	<b>127.223</b>	<b>128.804</b>

Nižja vrednost opredmetenih osnovnih sredstev je v pretežni meri posledica stroškov amortizacije.

### Neopredmetena sredstva

Tabela 34: Neopredmetena sredstva družbe Intereuropa d.d. na dan 30.6.2013

v 1000 €	30.6.2013	31.12.2012
Dolgoročne premoženjske pravice	2.042	2.186
Dolgoročno odloženi stroški razvijanja	3.831	3.906
<b>Skupaj neopredmetena sredstva</b>	<b>5.873</b>	<b>6.092</b>

### Dolgoročne finančne naložbe, razen posojil in depozitov

Tabela 35: Dolgoročne finančne naložbe (razen posojil in depozitov) družbe Intereuropa d.d. na dan 30.6.2013

v 1000 €	30.6.2013	31.12.2012
Naložbe v delnice in deleže odvisnih družb	47.506	47.481
Naložba v delež skupaj obvladovane družbe	75	75
Naložbe v druge delnice in deleže	3.097	3.093
<b>Skupaj dolgoročne finančne naložbe, razen posojil in depozitov</b>	<b>50.678</b>	<b>50.650</b>

## Dana posojila, depoziti in vloge

Tabela 36: Dana posojila, depoziti in vloge družbe Intereuropa d.d. na dan 30.6.2013

v 1000 €	30.6.2013	31.12.2012
<b>Dolgoročna dana posojila</b>	<b>56</b>	<b>7</b>
- drugim	0	1
- depoziti	56	6
<b>Kratkoročna dana posojila, depoziti in vloge</b>	<b>11.152</b>	<b>11.620</b>
- odvisnim družbam	1.992	2.397
- drugim	0	13
- depoziti in vloge	9.160	9.210
<b>Skupaj dana posojila, depoziti in vloge</b>	<b>11.208</b>	<b>11.627</b>

## Kratkoročne poslovne terjatve

Tabela 37: Kratkoročne poslovne terjatve družbe Intereuropa d.d. na dan 30.6.2013

v 1000 €	30.06.2013	31.12.2012
Kratkoročne poslovne terjatve do družb v skupini	967	827
Kratkoročne poslovne terjatve do družb v skupini za obresti	139	139
Druge kratkoročne poslovne terjatve do družb v skupini	683	0
Kratkoročne poslovne terjatve do kupcev (razen v skupini)	19.935	21.762
Kratkoročne poslovne terjatve do drugih	425	396
Druga kratkoročna sredstva	82	85
<b>Skupaj kratkoročne poslovne terjatve</b>	<b>22.231</b>	<b>23.209</b>

## Kapital

Kapital izraža lastniško financiranje družbe in je z vidika družbe njena obveznost do lastnikov. Glede na primerljivi dan poročanja je njegova udeležba v virih sredstev večja za eno odstotno točko in znaša 42 odstotkov.

Osnovni kapital znaša 27.488.803 € in je razdeljen na 16.830.836 navadnih prosto prenosljivih kosovnih delnic in 10.657.965 prednostnih delnic. Prednostne delnice dajejo imetnikom prednost pri udeležbi na dobičku družbe v znesku 0,01 € (prednostni znesek) na delnico. Prednostni znesek se izplača poleg udeležbe na dobičku, ki pripada imetnikom navadnih delnic v skladu s sklepom o uporabi bilančnega dobička. Prednostni zneski se prvič izplačajo pri izplačilu dobička za leto 2013.

**Rezervacije in dolgoročno odloženi prihodki** znašajo 5.178 tisoč €. Pretežni del (4.160 tisoč €) predstavljajo rezervacije za pokrivanje obveznosti iz preteklega poslovanja.

**Dolgoročna prejeta posojila in finančni najemi** znašajo 104.622 tisoč € V obravnavanem obdobju so se zmanjšala iz naslova prenosa na kratkoročne obveznosti v višini 1.657 tisoč €.

**Kratkoročna prejeta posojila in finančni najemi** znašajo 2.581 tisoč €. V obravnavanem obdobju so se povečala zaradi zgoraj navedenega prenosa dela dolgoročnih obveznosti, ki zapadejo v plačilo v roku enega leta, medtem ko so odplačila znašala 929 tisoč €.

### Druge kratkoročne finančne obveznosti

Tabela 38: Druge kratkoročne finančne obveznosti družbe Intereuropa d.d. na dan 30.6.2013

v 1000 €	30.6.2013	31.12.2012
Obveznosti za dividende	74	74
Ostale kratkoročne finančne obveznosti	633	1.266
<b>Skupaj druge kratkoročne finančne obveznosti</b>	<b>708</b>	<b>1.341</b>

**Ostale kratkoročne finančne obveznosti** izhajajo iz predčasne prekinitve izvedenega instrumenta navzkrižne valutne zamenjave z valutno opcijo v letu 2012 (ob prekinitvi le-tega so bile še nepravilne obveznosti pripoznane kot ostale kratkoročne finančne obveznosti, ki na presečni bilančni dan znašajo 633 tisoč €).

### Kratkoročne poslovne obveznosti

Tabela 39: Kratkoročne poslovne obveznosti družbe Intereuropa d.d. na dan 30.6.2013

v 1000 €	30.6.2013	31.12.2012
Kratkoročne poslovne obveznosti do družb v skupini	252	252
Kratkoročne poslovne obveznosti do dobaviteljev	14.981	14.587
Kratkoročne poslovne obveznosti na podlagi predujmov	73	19
Druge kratkoročne poslovne obveznosti	2.409	3.317
<b>Skupaj kratkoročne poslovne obveznosti</b>	<b>17.715</b>	<b>18.175</b>

### Pogojne obveznosti

Tabela 40: Pogojne obveznosti družbe Intereuropa d.d. na dan 30.6.2013

v 1000 €	30.6.2013	31.12.2012
Iz bančnih garancij in danih jamstev za družbe v skupini	6.783	8.612
Iz bančnih garancij in danih jamstev do drugih	6.157	6.088
Iz naslova tožb	2.379	1.739
Do D.S.U., družbe za svetovanje in upravljanje	250	250
<b>Skupaj pogojne obveznosti</b>	<b>15.569</b>	<b>16.689</b>

**Povezane stranke** z družbo so njene odvisne družbe in skupni podvig v obliki skupaj obvladovanega podjetja ter ključno ravnateljsko osebje obvladujoče družbe in odvisnih družb. Transakcije na poslovnem in finančnem področju potekajo pod tržnimi pogoji.

**NA KRATKO ...**

Gospodarska gibanja na trgih Intereurope v prvem polletju 2013 niso bila prav spodbudna. Dolgotrajna šibka gospodarska aktivnost je še naprej zaostrovala konkurenco in silila ponudnike logističnih storitev v nižanje prodajnih marž. Tudi Intereuropa ni bila izjema, zato smo v zadnjih letih z optimizacijo procesov sledili napredku v smislu izboljšanja kakovosti in stroškovne učinkovitosti storitev. V zadnjih mesecih smo največ pozornosti posvečali krepitvi prodajnih aktivnosti ter prilagajanju na nove tržne razmere po vstopu Hrvaške v Evropsko unijo, ki je po 1. juliju povzročil zmanjšanje povpraševanja po donosnih carinskih storitvah v Sloveniji in na Hrvaškem.

Po uspešno izpolnjenih ciljih za zagotavljanje finančne stabilnosti koncerna v lanskem letu, smo letos nadaljevali s krepitvijo prodajnih aktivnosti za pridobivanje novih strank, razvojem informacijske podpore za potrebe logističnih rešitev, digitalizacijo vhodnih dokumentov na področju operative ter ostalimi aktivnostmi za optimizacijo operativnih postopkov. V polletnem obdobju smo dosegli načrtovane prodajne cilje ter se pripravili na spopad z tržnimi razmerami, ki bodo v drugem polletju še nekoliko težje.

V prvem polletju leta 2013 smo tako v koncernu Intereuropa s prodajo storitev ustvarili **82,5 milijonov € prihodkov od prodaje** ter s tem za odstotek presegle načrtovano raven prodaje. Dosežen prodajni rezultat je bil 15 odstotkov nižji kot v prvem polletju leta 2012. Najbolj je na to vplivala nižja prodaja storitev avtomobilske logistike ter zmanjšanje obsega storitev za stranko Top Shop Intl., česar nismo uspeli v celoti nadomestiti z novimi posli.

Načrtovane finančne cilje za prvo polletje smo večinoma izpolnili, medtem ko je poslovanje glede na enako obdobje v letu 2012 ni primerljivo, saj je prodaja logističnega centra v Rusiji v novembru 2012 vplivala na številne postavke v računovodskih izkazih.

Na ravni koncerna smo v šestih mesecih ustvarili **5,0 milijonov € poslovnega izida iz poslovanja**, kar predstavlja 2 odstotka nižjo vrednost od načrtovane. Delež poslovnega izida v prihodkih od prodaje (EBIT marža) se je v primerjavi s prvim trimesečjem izboljšal in je znašal 6,1 odstotka.

**Izid financiranja** je znašal **-1,7 milijona €**, kar je bil predvsem rezultat obrestnih odhodkov. Po odbitju davkov je **čisti dobiček** koncerna znašal **2,5 milijona €**.

Ob koncu obdobja smo na ravni koncerna beležili **neto finančni dolg** v višini **95,9 milijonov €**, kar je za 4 odstotke manj kot ob koncu leta 2012.

V razmerah nizke gospodarske aktivnosti in zaostrene konkurence v Intereuropi tudi v bodoče ostajamo osredotočeni na trge, kjer dosegamo visoke tržne deleže. V skladu s pričakovanim zmanjšanjem prodaje carinskih storitev v Sloveniji in na Hrvaškem, ki se bo na prodajnih rezultatih odrazilo v predvsem drugi polovici leta, smo že začeli s prilagajanjem organizacijske strukture in optimizacijo procesov. Sicer pa ima vstop Hrvaške v Evropsko unijo tudi nekaj pozitivnih učinkov, saj poenostavlja medsebojno poslovanje in odpira nove poslovne priložnosti kot na primer krepitev povpraševanja po skladiščno-distribucijskih storitvah s strani tujih družb, ki agresivneje vstopajo na hrvaški trg.

INTEREUROPA d.d.  
predsednik uprave  
mag. Ernest Gortan

