



Intereuropa[®]

Globalni logistični servis

Nerevidirano
poročilo o
poslovanju
koncerna
INTEREUROPA

januar - marec
2013

Koper, 16. maj 2013

Skladno z določili Zakona o trgu finančnih instrumentov družba INTEREUROPA d.d. objavlja Nerevidirano poročilo o poslovanju koncerna Intereuropa za obdobje januar – marec 2013.

Nerevidirani konsolidirani in nekonsolidirani računovodski izkazi so pripravljene v skladu z Mednarodnimi standardi računovodskega poročanja.

Poročilo je na vpogled na sedežu družbe INTEREUROPA d.d., Vojkovo nabrežje 32, 6504 Koper.

Nerevidirano poročilo o poslovanju koncerna Intereuropa za obdobju januar – marec 2013 bo objavljeno tudi na spletnih straneh družbe INTEREUROPA d.d. www.intereuropa.si od dne 16.5.2013.

V S E B I N A

KLJUČNI POUDARKI POSLOVANJA	3
OSNOVNI PODATKI O KONCERNU	4
STRATEŠKE USMERITVE	6
POSLOVNI NAČRT 2013	7
POMEMBNEJŠI DOGODKI	8
POSLOVNO POROČILO	9
1. POSLOVANJE KONCERNA INTEREUROPA	9
1.1. <i>Prodajni dosežki</i>	9
1.2. <i>Finančni rezultat poslovanja</i>	17
1.3. <i>Naložbe v osnovna sredstva</i>	18
1.4. <i>Upravljanje s tveganji</i>	19
1.5. <i>Upravljanje s človeškimi viri</i>	20
1.6. <i>Celovita kakovost poslovanja</i>	23
1.7. <i>Delnica IEKG in lastniška struktura</i>	24
2. POSLOVANJE DRUŽBE INTEREUROPA D.D.	28
RAČUNOVODSKO POROČILO	30
1. RAČUNOVODSKI IZKAZI ZA SKUPINO INTEREUROPA	33
1.1. <i>Temeljni računovodski izkazi skupine Intereuropa</i>	33
1.1. <i>Pojasnila k računovodskim izkazom skupine Intereuropa</i>	39
2. RAČUNOVODSKI IZKAZI ZA OBVLADUJOČO DRUŽBO INTEREUROPA D.D.	45
2.1. <i>Temeljni računovodski izkazi obvladujoče družbe Intereuropa d.d.</i>	45
2.1. <i>Pojasnila k računovodskim izkazom obvladujoče družbe Intereuropa d.d.</i>	50
NA KRATKO	55

KLJUČNI POUDARKI POSLOVANJA

Po prodaji logističnega centra Čehov v Rusiji in uspešno izpeljanem finančnem prestrukturiranju matične družbe ob koncu lanskega leta smo v letošnjem letu nadaljevali z aktivnostmi za ohranjanje vodilnega tržnega položaja ponudnika celovitih logističnih storitev v Sloveniji in državah nekdanje Jugoslavije, pa tudi z aktivnostmi zagotavljanje stroškovne učinkovitosti poslovanja. Krčenje gospodarske aktivnosti na naših trgih se še vedno izraža v manjšem obsegu blagovne menjave, zaradi česar se konkurenca med logističnimi ponudniki zaostruje, pritiski na cene pa se stopnjujejo. V zadnjih mesecih smo posebno pozornost namenili pripravam na vstop Hrvaške v Evropsko unijo, okrepljenim prodajnim aktivnostim za pridobivanje novih strank ter nadaljevanju optimizacije operativnih postopkov. Tako smo nadaljevali z razvojem informacijske podpore za potrebe logističnih rešitev v Sloveniji ter pričeli z digitalizacijo vhodnih dokumentov na področju operative.

V prvih treh mesecih leta 2013 smo na ravni koncerna ustvarili 39,8 milijonov € prihodkov od prodaje, kar je 16 odstotkov manj kot v primerljivem obdobju leta 2012. Glavna razloga za ta upad sta bila prodaja logističnega centra Čehov ter zmanjšanje obsega storitev za pomembno stranko, katerega še nismo uspeli popolnoma nadomestiti z novimi posli. Kljub temu smo dosegli načrtovano raven prodaje, izida iz poslovanja, prostega denarnega toka in prihodkovne produktivnosti. Omenjeno obdobje smo na ravni koncerna zaključili z 2,3 milijona € dobička iz poslovanja in 1,0 milijonom € čistega dobička. Dobra polovica čistega dobička je bila ustvarjena v obvladujoči družbi Intereuropa d.d.

(v 1000 €)	SKUPINA INTEREUROPA			INTEREUROPA D.D.		
	jan-mar 2013	jan-mar 2012	Indeks 13/12	jan-mar 2013	jan-mar 2012	Indeks 13/12
Prihodki od prodaje	39.822	47.368	84	23.606	28.469	83
EBITDA	4.185	6.934	60	2.517	3.492	72
Poslovni izid iz poslovanja (EBIT)	2.293	4.343	53	1.433	2.300	62
Čisti dobiček/izguba	960	4.539	21	482	623	77
EBITDA marža v %	10,5	14,6	72	10,7	12,3	87
EBIT marža v %	5,8	9,2	63	6,1	8,1	75
Prihodki od prodaje / mesec / zap.	8,144	8,025	101	11,289	12,757	88
Dodana vrednost / mesec / zap.	2,274	2,637	86	3,186	3,552	90
(v 1000 €)	31.03. 2013	31.12. 2012	Indeks 13/12	31.03. 2013	31.12. 2012	Indeks 13/12
Sredstva	323.706	322.969	100	244.058	244.758	100
Kapital	155.701	154.893	101	101.376	100.887	100
Neto finančni dolg	98.652	100.121	99	93.524	94.397	99
Število zaposlenih	1.672	1.702	98	709	720	98
	jan-mar 2013	jan-dec 2012	Indeks 13/12			
Število delnic konec obdobja	27.488.803	27.488.803	100			
Čisti dobiček na delnico (v €)	0,02	-0,77	-			
Zaključni tečaj konec obdobja (v €)	0,50	0,55	91			
Knj. vrednost delnice konec obdobja (v €)	3,69	3,67	101			
Zaključni tečaj / knjigovodska vrednost delnice	0,14	0,15	93			
P/E	25,1	-0,71	-			

EBITDA: Poslovni izid pred obrestmi, davki, amortizacijo in prevrednot. posl odhodki pri NOS in OOS

Neto finančni dolg: finančne obveznosti – dana posojila in depoziti - denar

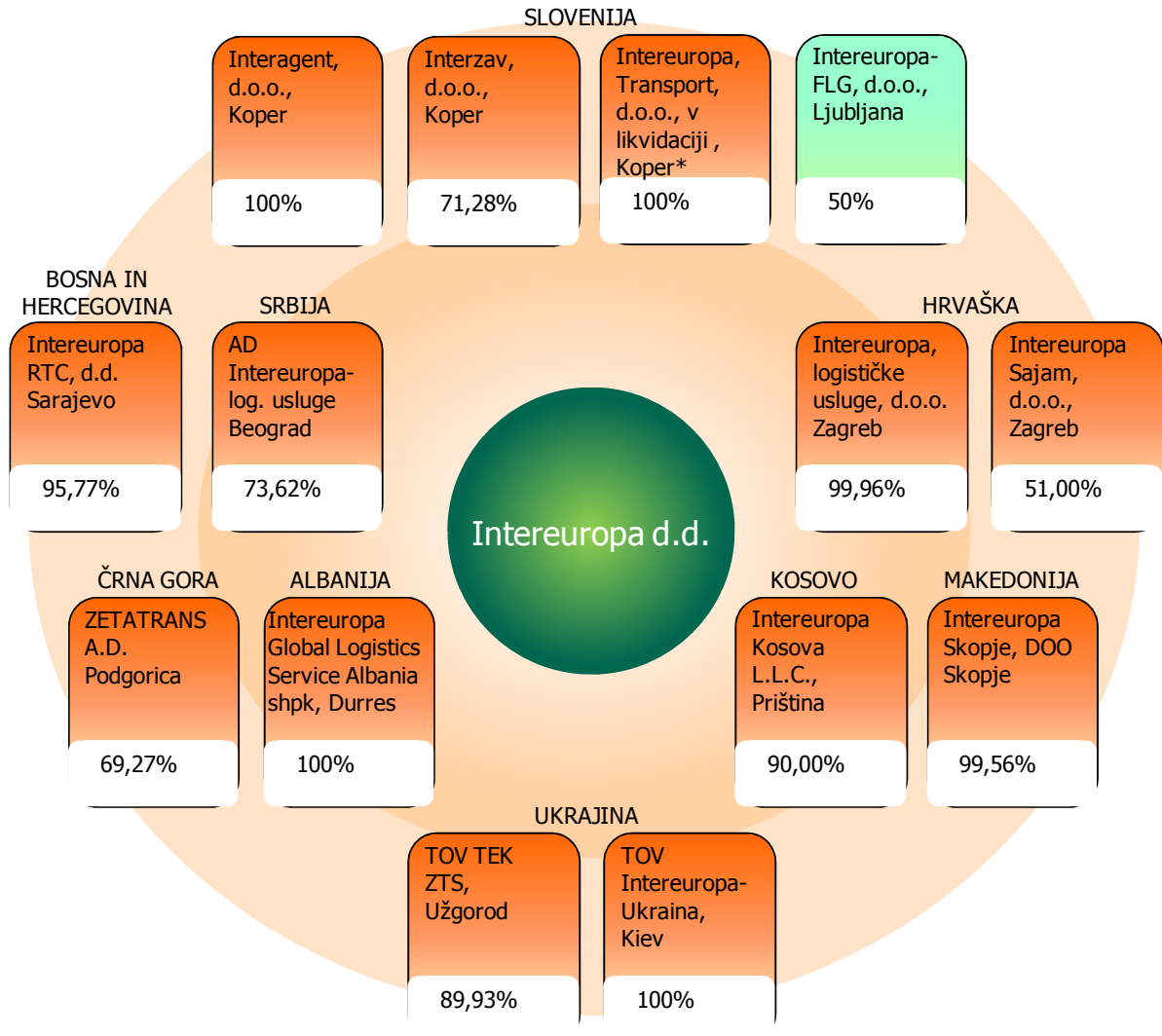
P/E: zaključni tečaj konec obdobja/ čisti dobiček na delnico


OSNOVNI PODATKI O KONCERNU


Obvladujoča družba	Intereuropa, Globalni logistični servis, delniška družba
Skrajšano ime	Intereuropa d.d.
Država obvladujoče družbe	Slovenija
Sedež obvladujoče družbe	Vojkovo nabrežje 32, 6000 Koper
Matična številka	5001684
Davčna številka	56405006
Vpis v sodni register	Registrirano pri Okrožnem sodišču v Kopru, številka vložka 1/00212/00
Osnovni kapital družbe	27.488.803 €
Število izdanih in vplačanih delnic	27.488.803 kosovnih delnic, od tega 16.830.838 navadnih (IEKG) in 10.657.965 prednostnih (IEKN)
Kotacija delnic	Delnice IEKG kotirajo v Prvi borzni kotaciji Ljubljanske borze, CEESEG.
Uprava	mag. Ernest Gortan, predsednik uprave Tatjana Vošinek Pucer, namestnica predsednika uprave
Predsednik nadzornega sveta	Bruno Korelič (do 11.4.2013)


Koncern Intereuropa

Število zaposlenih	1.672 zaposlenih
Vozni park	156 lastnih kamionov, priklopnih in ostalih dostavnih vozil
Skupne skladiščne površine	235.100 m ² lastnih skladiščnih površin
Skupna površina zemljišč	1.703.000 m ² zemljišč
Članstvo v medn. organizacijah	FIATA, IATA, FETA, FONASBA, BIMCO, IRU
Dokazi kakovosti	certifikat ISO 9001:2008: <ul style="list-style-type: none"> ○ Intereuropa d.d., Koper ○ Intereuropa, log. usluge d.o.o. Zagreb ○ Intereuropa RTC d.d. Sarajevo.
Lastna poslovna mreža	Slovenija, Hrvaška, Črna Gora, Bosna in Hercegovina, Srbija, Kosovo, Makedonija, Albanija, Ukrajina



 obvladujoča družba

 odvisna družba

 skupaj obvladovana družba

% odstotek lastništva obvladujoče družbe

* Družba Intereuropa Transport d.o.o., Koper je od 17.1.2012 v postopku likvidacije.

Slika 1: Koncern Intereuropa na dan 31.3.2013

STRATEŠKE USMERITVE

Vizija

Postati vrhunski ponudnik celovitih logističnih rešitev.

Poslanstvo

Poslanstvo koncerna Intereuropa je zadovoljevanje potreb po logističnih storitvah in nudenje optimalnega delovanja oskrbovalnih verig v popolno zadovoljstvo kupcev, ob tem pa na družbeno odgovoren način ustvarjati vrednost za lastnike, zaposlene in druge deležnike.

Vrednote

Strokovni odnos do kupcev. Naše dejavnosti so usmerjene v vrhunsko zadovoljevanje potreb po logističnih storitvah slehernega kupca in temeljijo na sodobnem logističnem znanju.

Prilagodljivost in prožnost. Naše storitve so hitre in prirejene željam kupcev. Dosegamo jih z iznajdljivim poslovanjem in organiziranostjo.

Odgovornost. Odlikuje nas visoka odgovornost do sprejetih obveznosti in dogovorov ter do družbenega in naravnega okolja.

Timsko delo in spoštljiv odnos do sodelavcev. Kakovost naših storitev je plod dela posameznikov in odličnih strokovnih skupin. Upoštevamo različna znanja, izkušnje in poglede sodelavcev.

S svojo organizacijsko strukturo in strokovnostjo bomo uveljavili svoje konkurenčne prednosti:

- lastna mreža povezanih družb,
- vzpostavljena partnerska mreža,
- velik nabor različnih produktov in lastna infrastruktura,
- strokovno usposobljeni kadri.

Strateški cilji opredeljeni v Strateškem poslovnem načrtu koncerna Intereuropa za obdobje 2010 - 2014:

- Ohranitev in krepitev vodilnega tržnega položaja ponudnika celovitih logističnih storitev v Sloveniji in državah nekdanje Jugoslavije.
- Stalna optimizacija procesov na vseh segmentih poslovanja na ravni koncerna in znotraj povezanih družb.
- Zagotovitev finančne stabilnosti prek dezinvestiranja, razdolževanja, reprogramiranja dolgov, učinkovitega upravljanja z obratnim kapitalom.
- Vzpostavitev strateškega partnerstva v družbi Intereuropa-East Ltd., Moskva.
- Pridobitev strateškega partnerja za družbo Intereuropa d.d., ki bi družbo dokapitaliziral in s tem prispeval k finančni stabilnosti koncerna, hkrati pa prispeval k razvoju naše osnovne dejavnosti.

POSLOVNI NAČRT 2013

Izhodišče za poslovni načrt koncerna Intereuropa za leto 2013 predstavlja ohranitev vodilnega tržnega položaja na ključnih trgih in nadaljevanje z optimizacijo poslovnih procesov.

Glavno vodilo je še naprej zagotavljanje zadostnega denarnega toka, ki omogoča nemoteno poslovanje koncerna in matične družbe. Bistveni družbeno-ekonomski dejavniki, ki smo jih upoštevali pri pripravi poslovnega načrta:

- družba Intereuropa-East Ltd., Moskva v letu 2013 ni več del koncerna,
- Hrvaška s 1. julijem 2013 vstopi v EU,
- na večini geografskih trgov koncerna pričakujemo stagnacijo oziroma minimalno gospodarsko rast,
- na trgu logističnih storitev se nadaljujejo slaba likvidnostna situacija in pritiski na nižanje cen.

Na podlagi naštetih izhodišč smo za leto 2013 postavili naslednje poslovne in finančne cilje koncerna Intereuropa:

- prilagodili se bomo vstopu Hrvaške v EU,
- nadaljevali bomo z optimizacijo poslovnih procesov,
- še naprej bomo osredotočeni na trge z visokim tržnim deležem,
- izkoriščali bomo sinergije poslovne mreže,
- nadaljevali bomo s prestrukturiranjem obstoječe ponudbe storitev,
- povečali bomo število kupcev, ki uporabljajo celovito logistiko,
- tržne aktivnosti bomo usmerjali v razvoj partnerstev, oz. v smeri upravljanja dolgoročnih odnosov s kupci,
- nadaljevali bomo s prenovo informacijskih sistemov,
- učinkovito bomo upravljali z obratnim kapitalom in zagotavljali ustrezno likvidnost za nemoteno poslovanje koncerna,
- glavni finančni cilji:
 - prodaja: 156,0 milijonov €,
 - EBITDA: 15,9 milijona €,
 - poslovni izid iz poslovanja: 8,3 milijona €,
 - investicije: 3,8 milijona €,
 - število zaposlenih konec leta: 1.485.

POMEMBNEJŠI DOGODKI

POMEMBNEJŠI DOGODKI V OBDOBJU JANUAR – MAREC 2013

Januar

→ Intereuropa je v januarju organizirala dan odprtih vrat za otroke svojih zaposlenih; namen dogodka je bil poskrbeti za varstvo otrok na dan stavke javnih uslužbencev in jim hkrati predstaviti okolje in delo njihovih staršev.

Februar

→ V februarju je bila Intereuropa izbrana kot nosilni partner za sofinanciranje projekta »Kompetenčni center za razvoj kadrov v logistiki«. Namen projekta je predvsem vključitev zaposlenih iz podjetij partnerstva v aktivno in sistematično zmanjševanje primanjkljajev na področju kompetenc (znanj, veščin, sposobnosti), ki so ključne za doseganje konkurenčnosti podjetij v logistiki. Projekt bo sofinanciran v obsegu 85 odstotkov iz namenskih sredstev Evropskega socialnega sklada, 15 odstotkov pa iz proračuna Republike Slovenije.

→ Intereuropa je nudila celovito logistično podporo največji mednarodni potujoči razstavi Da Vinci – Genij, ki so si jo v šestih letih ogledali milijoni ljudi v več kot 40 mestih po vsem svetu.

Marec

→ 4. marca 2013 se je nadzorni svet Intereurope d.d. seznanil s poslovanjem koncerna Intereuropa v letu 2012. Po nerevidiranih podatkih je koncern Intereuropa v letu 2012 ustvaril 188,4 milijonov € prihodkov od prodaje in zaostal za načrtovano ravnijo prihodkov za 2 odstotka.

→ Intereuropa je organizirala celovito logistično podporo vključno z letalskim transportom do Rochestra, kjer je potekalo mednarodno ocenjevanje vin »Finger Lakes International Wine Competition«. Gre za najuglednejše mednarodno ocenjevanje vin na ameriški vzhodni obali, ki je obenem dobrodelnega namena.

POMEMBNEJŠI DOGODKI PO ZAKLJUČKU OBDOBJA

April

→ Nadzorni svet družbe Intereuropa d.d. je 9. aprila 2013 sprejel revidirano Letno poročilo koncerna Intereuropa za poslovno leto 2012, skupaj z revizijskim poročilom pooblaščenega zunanjega revizorja družbe. Istega dne je objavil razpis za iskanje novih članov nadzornega sveta, saj v letošnjem letu poteče mandat vsem štirim članom nadzornega sveta, predstavnikom kapitala.

→ Intereuropa d.d. je dne 19. aprila 2013 sodelovala na investicijski konferenci Dan slovenskega kapitalskega trga v Ljubljani v organizaciji Ljubljanske borze, kjer je na individualnih sestankih s predstavniki institucionalnih vlagateljev predstavila poslovanje v letu 2012 in pričakovanja za prihodnost.

→ Na mednarodni konferenci ECU AIR / HVL, ki se je odvijala med 10 in 13. aprilom v Barceloni je Intereuropa prejela nagrado za "Best network agent in Menegerial Reporting 2012" za najbolj odzivnega in urejenega agenta v skupini za leto 2012.

→ Gospodarska zbornica Črne Gore je 19. aprila 2013 odvisni družbi AD Zetatrans Podgorica podelila nagrado za uspešno poslovanje, inovacije in uspešno upravljanje v letu 2012. Slavnostni gost in govorec je bil predsednik Črne Gore, Filip Vujanović.

POSLOVNO POROČILO

1. POSLOVANJE KONCERNA INTEREUROPA

1.1. Prodajni dosežki

GOSPODARSKA GIBANJA

V letu 2013 so se slabe gospodarske razmere v evroobmočju nadaljevale. V januarju so se zmanjšale vrednosti večine kratkoročnih kazalnikov gospodarske aktivnosti. Zmanjšal se je obseg proizvodnje v predelovalnih dejavnostih, prav tako so se poslabševali tudi različni kazalniki zaupanja in za prihodnje mesece nakazovali krčenje gospodarske aktivnosti v večini glavnih slovenskih trgovinskih partneric razen v Nemčiji in Avstriji. Cene nafte (Brent), ki so v prvih dveh mesecih naraščale, so se v marcu znižale na 84,10 € za sod, kar je 10,7 odstotka manj kot pred enim letom in približna raven iz druge polovice leta 2012.

Tudi v Sloveniji večina kratkoročnih kazalnikov gospodarske aktivnosti, ki so se v letu 2012 vztrajno poslabševali, še ne kaže izboljšanja gospodarskih razmer. Po podatkih Banke Slovenije se je v prvih mesecih 2013 izboljšala edino dejavnost v izvoznem sektorju zaradi preusmerjanja k državam zunaj evroobmočja. Kljub temu so kratkoročni obeti še naprej neugodni in negotovi zaradi šibkega domačega povpraševanja in neugodnih razmer v mednarodnem okolju.

Zaradi padca aktivnosti v Evropski uniji v letu 2012 in pričakovane stagnacije v letu 2013 ter šibke domače potrošnje so se poslabšale tudi napovedi v balkanskih državah. To slabša obete za slovenski izvoz, saj je delež balkanskih držav v njem okoli 16-odstoten. V balkanskih državah, ki so največje trgovinske partnerice Slovenije (Hrvaška, BiH, Srbija) naj bi v letu 2013 rast BDP v povprečju dosegla manj kot odstotek.

Po napovedih Mednarodnega denarnega sklada bo svetovno gospodarstvo v letu 2013 v povprečju zraslo za 3,2 odstotka. Gospodarstvo ZDA naj bi doseglo predvidoma 1,9-odstotno rast, gospodarstva evroobmočja naj bi se skrčila za 0,3 odstotka, medtem ko naj bi gospodarstva na rastočih in razvijajočih se trgih dosegla kar 5,3-odstotno rast.

Tabela 1: Napovedi gospodarskih gibanj na geografskih trgih koncerna Intereuropa

Države	Rast BDP, v %		Inflacija, v %		Rast obsega izvoza blaga, v %		Rast obsega uvoza blaga, v %	
	2013	2014	2013	2014	2013	2014	2013	2014
EU 27	0,0	1,3	1,8	1,7	1,6*	3,0*	-0,1*	2,7*
CEE	2,2	2,8	3,8	3,4	3,1	4,8	5,4	5,4
Slovenija	-1,9	0,2	1,9	1,7	0,9	3,4	-0,8	2,4
Hrvaška	-0,2	1,5	2,7	2,1	1,7	3,6	-0,6	3,0
BiH	0,5	2,0	1,8	1,8	7,3	10,7	6,4	7,4
Srbija	2,0	2,0	5,5	4,0	8,6	8,6	3,5	4,5
Kosovo	2,9	4,3	1,5	1,7	7,5	14,6	7,9	3,9
Črna Gora	1,2	2,0	2,1	2,0	-2,8	3,8	1,8	5,0
Makedonija	2,0	3,1	2,0	2,0	8,4	11,5	7,9	10,1
Albanija	1,8	2,5	2,5	3,0	11,1	6,1	5,6	4,3
Ukrajina	1,2	2,8	2,8	4,7	4,9	6,4	2,7	6,8

* podatek za evroobmočje

VIRI:
World Economic Outlook, IMF, april 2013
Pomladanska napoved gospodarskih gibanj 2013, UMAR, marec 2013
Ekonomsko ogledalo-marec 2013, UMAR, april 2013
Makroekonomska gibanja in projekcije, Banka Slovenije, april 2013

PRODAJA KONCERNA INTEREUROPA

Gospodarske razmere v preteklih mesecih še niso omogočale krepitev blagovnih tokov, ki jih servisira Intereuropa s svojimi družbami. Kupci logističnih storitev na trgih, ki se še vedno nahajajo v finančno-gospodarskem krču, največjo pozornost namenjajo ceni in zanesljivosti logistične storitve ter celotnemu času trajanja oskrbovalne verige. Učinki stroškovne optimizacije, ki smo jo izpeljali v preteklih letih tako služijo našemu poslovanju in potrebam naših strank.

V prvih treh mesecih leta 2013 smo v koncernu Intereuropa dosegli načrtovano raven prodaje in ustvarili **39,8 milijonov € prihodkov od prodaje**. Dosežen prodajni rezultat je bil 16 odstotkov nižji kot v prvem trimesečju leta 2012 predvsem zaradi prodaje logističnega centra Čehov v Rusiji (november 2012) ter občutnega zmanjšanja obsega storitev za pomembno stranko (Top Shop Intl.).

Tabela 2: Prihodki od prodaje koncerna Intereuropa po poslovnih področjih (v tisoč €)

Poslovno področje	jan - mar 2013	Struktura	Indeks 2013/plan	Indeks 2013/2012
1 Kopenski promet	25.330	64%	109	93
2 Logistične rešitve	4.046	10%	98	65
3 Interkontinentalni promet	8.808	22%	82	72
4 Druge storitve	1.638	4%	104	98
SKUPAJ PRIHODKI OD PRODAJE	39.822	100%	100	84

Med tremi poslovnimi področji osnovne dejavnosti smo najboljše prodajne rezultate dosegli na storitvah kopenskega prometa. Delež teh storitev v strukturi prodaje se je v primerjavi z letom 2012 povečal na račun ostalih dveh področij za kar 5 odstotnih točk in je sedaj znašal že 64 odstotkov. Kljub temu je bila dosežena raven prodaje področja letos za 7 odstotkov nižja. Vzroki za to so bili predvsem skromnejšem cestnem prometu zaradi zmanjšanja obsega storitev za pomembno stranko ter krčenju obsega carinskega zastopanja in mejnih tranzitnih postopkov, kar je vplivalo na nekoliko skromnejšo prodajo carinskih storitev. Primerjava z načrti kaže, da smo načrtovano raven prodaje področja presegle za 9 odstotkov, k čemur je največ prispevala povečana prodaja cestnega in železniškega prometa. Kljub padanju prodajnih marž smo pri storitvah cestnega prometa, ki predstavlja že četrtno koncernske prodaje, prekoračili načrtovano raven, medtem ko je za boljši prodajni rezultat železniških storitev zaslužna predvsem ukrajinska družba TEK ZTS iz Užgoroda, ki je ustvarila 93 odstotkov prodaje koncerna na tem produktu.

Prodaja ruskega logističnega centra se je med različnimi logističnimi produkti najbolj odrazila na šibkejši prodaji storitev avtomobilske logistike in tako skupaj s splošno krizo v avtomobilski industriji in manjšim pretovorom avtomobilov preko koprškega pristanišča neugodno vplivala na nižji prodajni rezultat poslovnega področja interkontinentalnega prometa. Načrtovani prodaji pa smo se najbolj približali s storitvami kontejnerskega prometa, kjer smo s povečanim številom kontejnerjev v uvozu in izvozu beležili za petino višjo prodajo kot v enakem obdobju leta 2012.

Desetino prihodkov prvega trimesečja smo ustvarili na področju logističnih rešitev. Na dosežen prodajni rezultat, s katerim smo se približali načrtovani prodaji, so poleg okrepljenih pritiskov na cene storitev vplivale tudi spremembe logističnih potreb med našimi kupci, kar je imelo za posledico bistveno zmanjšanje obsega sodelovanja z nekaterimi od njih.

Struktura prihodkov od prodaje po državah glede na sedež družb koncerna se je glede na leto 2012 nekoliko spremenila v korist slovenskega dela koncerna. V družbah v Sloveniji smo dosegli 23,1 milijonov € prihodkov od prodaje, kar je 5 odstotkov pod načrtovano ravniyo. V družbah izven Slovenije pozitivno izstopata družbi v Ukrajini in Makedoniji, ki sta presegle načrte predvsem na storitvah železniškega oz. cestnega prometa.

Tabela 3: Prihodki od prodaje koncerna Intereuropa po državah glede na sedež družb (v tisoč €)

Geografsko področje (po sedežu družbe)	jan - mar 2013	Struktura	Indeks 2013/plan	Indeks 2013/2012
1 Slovenija	23.102	58%	95	83
2 Hrvaška	6.975	18%	95	94
3 Bosna in Hercegovina	1.371	3%	95	94
4 Srbija	750	2%	98	88
5 Makedonija	906	2%	311	299
6 Kosovo	385	1%	82	100
7 Črna Gora	1.104	3%	99	104
8 Albanija	93	0%	93	96
9 Ukrajina	5.137	13%	129	121
SKUPAJ PRIHODKI OD PRODAJE	39.822	100%	100	84
1 Države EU	23.102	58%	95	83
2 Države izven EU	16.720	42%	108	86

V Intereuropi zaradi narave celovitih logističnih storitev med našimi kupci najdemo stranke iz držav z vsega sveta. V prvem trimesečju leta 2013 smo 52 odstotkov prihodkov od prodaje ustvarili s prodajo kupcem iz Evropske unije, od tega skoraj 60 odstotkov slovenskim. V tem obdobju smo beležili povečanje deleža prodaje strankam iz Ukrajine, Avstrije in Nemčije.

Tabela 4: Prihodki od prodaje koncerna Intereuropa po državah glede na sedež kupca (v tisoč €)

Geografsko področje (po sedežu kupca)	jan - mar 2013	Struktura	Indeks 2013/2012
1 Slovenija	12.370	31%	85
2 Hrvaška	6.674	17%	96
3 Rusija	660	2%	18
4 Bosna in Hercegovina	1.350	3%	87
5 Srbija	745	2%	90
6 Črna Gora	1.068	3%	104
7 Ostale države	16.954	43%	91
7a Ostale države EU	8.515	21%	94
7b Ostale države sveta	8.439	21%	88
SKUPAJ PRIHODKI OD PRODAJE	39.822	100%	84

Kopenski promet

Kopenski promet predstavlja največji delež v strukturi prodaje koncerna Intereuropa. V primerjavi z lanskim prvim trimesečjem se je ta delež povečal za 5 odstotnih točk, tako smo v obdobju januar - marec 2013 na področju kopenskega prometa ustvarili 64 odstotkov prihodkov od prodaje v koncernu. Prihodki od prodaje storitev kopenskega prometa so znašali 25,3 milijona €, največji delež pa je ustvarila matična družba v Sloveniji, ki prispeva skoraj polovico prihodkov od prodaje kopenskega prometa.

V prvem trimesečju smo na poslovnem področju kopenski promet ustvarili za 9 odstotkov več prodaje od načrtovane. Največje preseganje planskih ciljev smo beležili na produktih cestni promet in železniški promet, največji zaostanek pa na produktu carinske storitve. Najbolj so planske cilje presegle družbe TEK ZTS Užgorod, Intereuropa Skopje d.o.o., Intereuropa d.d. in Zetatrans A.D. Za načrtovanimi rezultati je najbolj zaostala hrvaška družba Intereuropa, logistične usluge d.o.o., Zagreb predvsem zaradi neuresničenih načrtov pri produktu carinske storitve.

Prihodki od prodaje so se v primerjavi z obdobjem januar - marec 2012 zmanjšali za 7 odstotkov. Preseganje lanskoletnih prihodkov od prodaje smo beležili le na produktu železniški promet, medtem ko na ostalih produktih rasti nismo dosegli. Največji upad smo zabeležili na produktih carinske storitve in cestni promet.

V prvem trimesečju 2013 smo nadaljevali z aktivnostmi za zagotavljanje stroškovne učinkovitosti in optimizacije poslovanja, predvsem na produktu ekspresnega prometa. Poleg tega se intenzivno pripravljamo na vstop Hrvaške v Evropsko unijo.

Cestni promet:

- Med produkti, ki jih nudimo v Intereuropi, cestni promet predstavlja največji delež v strukturi prihodkov od prodaje (približno četrtino).
- Plan prodaje na koncernu smo presegli za 17 odstotkov, v primerjavi s prvim trimesečjem 2012 pa je bilo ustvarjenih 10 odstotkov manj prihodkov od prodaje, na kar je najbolj vplivalo zmanjšanje obsega storitev za pomembno stranko (Top Shop Intl.) v matični družbi ter zmanjšanje prihodkov zaradi prodaje družbe v Rusiji.
- Priča smo bili nižanju marž na trgu.
- Med ključne cilje za leto 2013 sodi:
 - okrepljeno koordiniranje aktivnosti na področju mednarodnih cestnih prevozov v slovenskem delu koncerna;
 - ohranjanje ključnih strank ter pridobivanje novih na osnovi zagotavljanja visoke ravni kakovosti produkta,
 - krepitev vloge centralne nabavne službe in zagotavljanje centralnega obvladovanja dobaviteljev.

Carinske storitve:

- Največji delež prihodkov od prodaje tega produkta smo ustvarili v družbi na Hrvaškem, na drugem mestu pa je družba v Sloveniji (skupaj preko 80 odstotkov vseh prihodkov carinskega posredovanja v koncernu).
- Beležili smo manjši obseg carinskega zastopanja in mejnih tranzitnih postopkov.
- Največje zaostajanje za planom in rezultati 2012 je bilo doseženo v Sloveniji, predvsem v Filiali Mejna odprava (zmanjšanje tranzitnih postopkov kot posledica vstopa Hrvaške v sistem NCTS) in v Filiali Celje (zmanjšanje obsega storitev za pomembno stranko).

- Med ključne cilje za leto 2013 sodi:
 - prilagoditev matične družbe Intereuropa d.d. in odvisne družbe na Hrvaškem na vstop Hrvaške v Evropsko unijo;
 - stalna skrb za ohranjanje visoke ravni znanja.

Zbirni promet:

- Prihodki od prodaje so se na produktu zbirni promet zmanjšali za 7 odstotkov v primerjavi s prvim trimesečjem leta 2012, za planskimi cilji pa zaostali za 2 odstotka.
- V Sloveniji smo še vedno ustvarili kar 76 odstotkov vseh prihodkov iz naslova zbirnega prometa v koncernu.
- Porast prihodkov od prodaje so zabeležile družbe v Srbiji, BiH, Črni Gori, Makedoniji in na Kosovem. Porastu prihodkov od prodaje je botroval porast količin prepeljanega blaga.
- Med ključne cilje za leto 2013 sodi:
 - cilj ostati vodilni ponudnik zbirnih prevozov v Sloveniji, na Hrvaškem, v Bosni in Hercegovini in Srbiji ter povečati tržne deleže v vseh ostalih državah, kjer koncern Intereuropa nastopa s svojimi podjetji;
 - s koncentracijo pošiljk še dodatno povečati dinamiko prevozov;
 - izkoriščati prednosti nove informacijske rešitve v smislu optimizacije procesov in zagotavljanje sledljivosti pošiljk našim kupcem in partnerjem.

Ekspresni promet:

- Prihodki od prodaje ekspresnega prometa so bili v primerjavi s prvim trimesečjem 2012 nižji za 2 odstotka.
- Največji delež prihodkov od prodaje je še vedno ustvarila družba na Hrvaškem (60 odstotkov), sledi družba v Sloveniji s 26 odstotki, družba v BiH z 10 odstotki in družba v Srbiji s 4 odstotki. Največji zaostanek za planom beležita družbi v BiH in na Hrvaškem, za lanskoletnimi rezultati pa najbolj zaostaja družba v Sloveniji.
- Tako v Sloveniji kot na Hrvaškem je bilo veliko naporov vloženih v prestrukturiranje prodajnih segmentov in optimizacijo poslovanja.
- Pripravili smo koncept prodaje manjših pošiljk med Slovenijo in Hrvaško, ki bo zaživel po vstopu Hrvaške v EU (1.7.2013).
- Med ključne cilje za leto 2013 sodi:
 - dokončna izraba prednosti nove informacijske podpore v Sloveniji in analiza učinkov prenosa nove informacijske rešitve na Hrvaško;
 - razvoj distribucijskih storitev v državah, kjer je Intereuropa prisotna s svojimi družbami;
 - nadaljnja optimizacija postopkov, nadzor nad stroški ter iskanje optimalnih rešitev izvedbe, ki bodo ohranjali kakovost storitve na najvišji ravni;
 - Uveljaviti se kot ponudnik prevoza manjših pošiljk (paketne distribucije) med Slovenijo in Hrvaško.

Železniški promet:

- Na produktu železniški promet smo v prvem trimesečju 2013 presegli načrtovan rezultat, prav tako pa tudi doseženo v enakem obdobju leta 2012.
- K takšnemu rezultatu je prispevala predvsem družba TEK ZTS, Užgorod v Ukrajini, ki je ustvarila 93 odstotkov vseh prihodkov od prodaje na produktu železniški promet.
- Rast prihodkov od prodaje je bila dosežena tudi v družbi Intereuropa-FLG d.o.o., medtem ko so ostale družbe beležile zaostajanje na tem produktu.
- Med ključne cilje za leto 2013 sodi:
 - izkoriščanje sinergij, ki jih ponuja skupno lastništvo družbe Intereuropa-FLG d.o.o., Ljubljana;

- zagotavljanje visoke ravni znanja in izkušenj zaposlenih na produktu železniški promet;
- izkoriščanje geostrateškega položaja na križišču petega in desetega koridorja.

Glede na recesijo v Evropi in negativno gospodarsko klimo v državah koncerna se na področju kopenskega prometa soočamo z manjšim obsegom blagovnih tokov in s tem večjo konkurenco na trgu. Nadaljuje se trend zniževanja marž v transportnih storitvah. Na trgih, kjer poslujemo, se gospodarska kriza kaže v manjšem obsegu blagovne menjave in v veliki finančni nedisciplini, kar zahteva veliko previdnosti pri pridobivanju novih poslov. V koncernu negativne učinke omenjenih dejavnikov skušamo izničiti z intenzivnejšimi prodajnimi aktivnostmi tako na domačem kot tudi na tujih trgih. Nadaljujemo bomo z optimizacijo poslovanja. Tako v Sloveniji kot na Hrvaškem se bo nadaljeval proces prestrukturiranja produkta ekspresni promet, optimizacija poslovanja pri ostalih produktih ter priprava na vstop Hrvaške v Evropsko unijo.

V nadaljevanju leta 2013 pričakujemo krčenje prihodkov od prodaje storitev s področja kopenskega prometa, pri čemer pričakujemo največji upad na produktu carinske storitve kot posledica vstopa Hrvaške v Evropsko unijo. Ta učinek se bo najbolj odrazil na rezultatih družb na Hrvaškem in v Sloveniji. V primerjavi z enakim obdobjem lani se pričakuje tudi manjši obseg cestnih prevozov. Zmanjšanje prihodkov iz poslovanja na teh dveh produktih pa gre poleg zaostrenih razmer na trgu pripisati tudi zmanjšanju obsega sodelovanja s pomembno stranko, do česar je prišlo že sredi leta 2012.

Logistične rešitve

Poslovanje na področju logističnih rešitev so v prvem trimesečju 2013 zaznamovale neugodne gospodarske okoliščine, zaradi česar se je nadaljeval negativni trend iz druge polovice leta 2012. Naši kupci so se razmeram prilagajali s povečanim pritiskom na cene storitev in optimizacijo zalog v skladiščih, nekateri pa tudi z menjavo logističnih konceptov (npr. Top Shop Intl.). Tako smo v obdobju od januarja do marca beležili 2-odstotni zaostanek prodaje za načrtovanimi cilji in 35-odstotni upad glede na lanskoletne rezultate.

K temu rezultatu je prispevala predvsem prodaja logističnega centra v Rusiji ter zmanjšanje prodaje na dveh ključnih trgih, tj. v Sloveniji (kapacitete v Ljubljani in Celju) in na Hrvaškem, ki skupaj predstavljata 84 odstotni delež v prodaji logističnih rešitev in sta najbolj pod vplivom neugodnih gospodarskih gibanj in finančne krize.

Tudi v ostalih državah na Balkanu, kjer smo prisotni s skladiščnimi kapacitetami, smo še vedno beležili šibkejšo povpraševanje po logističnih rešitvah, hkrati pa močnejšo konkurenco in porast prostih skladiščnih ter industrijskih kapacitet. Tako so se na trgih Bosne in Hercegovine, Črne gore, Srbije, Makedonije in Kosova, ki skupaj predstavljajo 16-odstotkov prodaje logističnih rešitev, prihodki iz prodaje zmanjšali glede na lanskoletne rezultate.

Skladno s smernicami in usmeritvami koncerna smo v preteklem obdobju veliko energije vložili v ciljno prodajo logističnih rešitev, sodelovanje na razpisih za logistične projekte ter optimizacijo poslovanja.

Načrtovane ključne aktivnosti na področju logističnih rešitev v letu 2013:

→ razvoj partnerskih odnosov in poglobljanje sodelovanja z obstoječimi komitenti;

- pridobivanje novih logističnih projektov, predvsem z vidika zapolnitve prostih skladiščnih kapacitet v Filiali Celje;
- razvoj in vpeljava informacijske podpore za potrebe logističnih rešitev v Sloveniji in nato v odvisnih družbah koncerna;
- nadaljevanje specializacije in optimizacije logističnih procesov po blagovnih skupinah.

Interkontinentalni promet

Na področju interkontinentalnega prometa smo v prvem četrtnem 2013 ustvarili 8,8 milijonov € prihodkov od prodaje in zaostali za planiranimi cilji. Največji odmik od prodajnih ciljev beležimo na produktu avtomobilske logistike kot posledica splošne krize v avtomobilski industriji in manjšemu pretovoru vozil preko kopskega pristanišča.

Pomorski promet:

- V prvem četrtnem smo za prodajnimi plani na pomorskem prometu zaostali za 13 odstotkov in 5 odstotkov za lanskimi rezultati prodaje.
- Med vsemi produkti pomorskega prevoza smo najbolje delali pri kontejnerskih prevozi. Povečali smo število obvladovanih kontejnerjev na uvozu in izvozu, vendar se zmanjšuje število kontejnerjev oz. poslov, ki vključujejo pretovor preko skladišč in distribucijo blaga po kopnem. Prisoten je trend hitrega razvoja različnih LCL servisov preko pristanišč Koper in Reka. Pomemben presežek prodajnih rezultatov smo dosegli v Srbiji, kjer smo pridobili nov izvozni posel.
- Pod plani prodaje smo poslovali tudi na produktu klasičnih tovorov. Predvsem je opazen odmik od planiranih količin poslovanja pri naftnih derivatih.
- Na produktu RO-RO beležimo velik upad transporta gradbene mehanizacije, strojev in drugih transportnih vozil za trge ob Sredozemskem morju. Nekonkurenčna je tudi linija za Albanijo, tako se veliko tovorov prevaža po kopenskih linijah.
- Za prodajnimi cilji zaostajamo skorajda na vseh trgih z izjemo Srbije. Opazen je upad izvoznih poslov na jugu Balkana, medtem ko ladjarji vse bolj obvladujejo tranzitne posle preko severno jadranskih pristanišč.
- V drugem četrtnem 2013 pričakujemo še bolj zaostrene razmere na trgu pomorskih prevozov, kjer bo pomemben element tudi pomorska voznina. Ladjarji namreč napovedujejo pomembnejši dvig pomorskih voznin z mesecem majem. Rezultati prodaje naj bi bili podobni kot v prvem četrtnem.

Avtomobilska logistika:

- Po odprodaji terminala v Rusiji izvajamo avtomobilsko logistiko predvsem v Sloveniji, v manjši meri tudi v Srbiji.
- Od lanskega tretjega kvartala je opazen izrazit upad prodaje vozil v Evropi, kar vpliva na promet naših kupcev. V prvem četrtnem smo tako obdelali za 20 odstotkov manj vozil kot v prvem četrtnem lani. Vse obvladujoče znamke beležijo upad prodaje, izjema je le Opel, katerega novi model Mokka se zelo dobro prodaja na evropskem trgu.
- Relativno dobro sta bila zasedena naša avto terminala v Kopru in Logatcu, ki pa prav tako beležita upad poslovanja v primerjavi s prvim četrtnem lani.
- Glede na razmere na trgu pričakujemo podobno stanje avtomobilske industrije tudi v drugem četrtnem, kar pomeni, da bodo prihodki na podobnem nivoju kot v prvem četrtnem.

Pomorska agencija:

- Družba Interagent d.o.o. je v prvem četrtnetju poslovala bolje kot lani, vendar zaostala za prodajnimi plani za 5 odstotnih točk.
- Zastopali smo 63 ladij v pristanišču Koper in tako ohranili vodilni položaj po številu zastopanih ladij v Kopru.
- Za kontejnerskega ladjarja China Shipping Container Lines, ki razvija servis v Jadranu oz. za Koper, smo obdelali prve kontejnerje, vendar obseg poslovanja zaostaja za plani. Tako tudi beležimo zaostanek za planiranimi rezultati poslovanja v prvem četrtnetju.
- V »charteringu« je rezultat izboljševala relativno dobra sezona uvoza soli. Zaključili smo tudi nekaj pomembnejših prevozov avtomobilov in prikolic z ladjarjem Neptun Lines.
- Usmeritev ostaja pridobitev agencijskega zastopanja tudi v ostalih državah Balkana, kjer pa so tržne razmere pomorskega prometa bistveno slabše (kontejnerski ladjarji odpovedujejo dotike lastnih servisov/ladij kot npr. v Baru in Pločah).
- Poslovanje v drugem četrtnetju naj bi bilo podobno rezultatom prvih treh mesecev.

Zračni promet:

- Na produktu letalskega prometa smo v primerjavi z lanskim prvim četrtnetjem okrepili prodajne rezultate, vendar smo zaostali za planskimi cilji. Največji vpliv na rezultate sta imela trga v Sloveniji in Srbiji.
- V Sloveniji se srečujemo z močno konkurenco, kjer se na trgu vse agresivnejša globalna logistična podjetja.
- V Srbiji smo organizirali manj čarterskih poletov kot v preteklem obdobju. To je pomembneje vplivalo na prodajni rezultat prvega četrtnetja.
- Cene letalskega prevoza še vedno ostajajo na višjem nivoju, kar spodbuja predvsem uporabo pomorskih kontejnerskih zbirnih linij, saj so bile pomorske voznine na nivoju iz zadnjega četrtnetja lani.
- V tem letu smo se prijavi na nekaj pomembnejših razpisov. Pri nekaterih, ki so se že zaključili, smo bili tudi uspešni. Nekaj takšnih pričakujemo še do konca leta.
- V drugem četrtnetju naj bi bila letalski promet v višji sezoni in si obetamo nekaj višje prihodke prodaje, kar pa je že upoštevano pri dinamičnem planu prodajnih ciljev.

1.2. Finančni rezultat poslovanja

Tabela 5 in 6: Finančni rezultati koncerna Intereuropa v obdobju januar – marec 2013 (v tisoč €)

Postavka/kazalnik	jan - mar 2013	jan - mar Plan 2013	jan - mar 2012	Indeks 2013/plan	Indeks 2013/2012
Prihodki od prodaje	39.822	39.813	47.368	100	84
EBITDA*	4.185	4.181	6.934	100	60
Poslovni izid iz poslovanja	2.293	2.304	4.343	100	53
Izid financiranja	-822	-1.060	1.546	-	-
Čisti poslovni izid	960	1.174	4.539	82	21
EBIT marža v %	5,8%	5,8%	9,2%	100	63
Prih.od prodaje /zap /mes	8,144	8,060	8,025	101	101
Dodana vrednost /zap /mes	2,274	2,276	2,637	100	86

* EBITDA: Poslovni izid pred obrestmi, davki, amortizacijo in prevrednot. posl odhodki pri NOS in OOS

Postavka/kazalnik	31.03. 2013	Plan 31.12.2013	31.12. 2012	Indeks 2013/plan	Indeks 2013/2012
Bilančna vsota*	323.706	319.809	322.969	101	100
Kapital*	155.701	165.445	154.893	94	101
Neto finančni dolg**	98.652	90.624	100.121	109	99
Kratk. sredstva /kratk. obvez.*	1,54	1,77	1,56	87	99
Čista dobičk. kapitala (letni nivo)***	2,43%	2,40%	3,65%	101	67

* na zadnji dan obdobja, ** finančne obveznosti – dana posojila in depoziti – denar, *** povprečni kapital obdobja

Poslovni izid iz poslovanja in EBITDA

→ Na padec izkazanega izida iz poslovanja v primerjavi s predhodnim letom pomembno vpliva odtujitev odvisne družbe v Rusiji ob koncu leta 2012 ter padec marž v večini družb koncerna.

→ Ob izločitvi dogodkov, ki niso neposredno povezani z rednim poslovanjem bi dosegli naslednje vrednosti EBITDA in poslovnega izida iz poslovanja:

v 1000 €	jan-mar 2013	jan-mar 2012	Indeks 2013/2012
EBITDA	3.933	5.860	67
Poslovni izid iz poslovanja	2.049	3.279	62

Poslovni izid iz financiranja

→ Na izkazan negativen poslovni izid iz financiranja najpomembneje vplivajo odhodki za obresti. V primerjavi s predhodnim letom je na padec vplival izpad prihodkov iz tečajnih razlik, predvsem zaradi odtujitve odvisne družbe v Rusiji.

Čisti dobiček/izguba

→ Čisti poslovni izid nam zmanjšuje davek od dobička. Več kot polovica davka od dobička se nanaša na odložene davke iz naslova koriščenja davčne izgube v matični družbi koncerna.

Struktura izkaza finančnega položaja

→ Kratkoročni koeficient se v prvem trimesečju ni bistveno spremenil, kar velja tudi za delež kapitala v virih financiranja.

1.3. Naložbe v osnovna sredstva

V koncernu Intereuropa smo v obdobju januar - marec 2013 realizirali **605 tisoč € investicijskih vlaganj v osnovna sredstva**, od tega 45 tisoč € v nepremičnine ter 559 tisoč € v opremo in neopredmetena sredstva. S tem smo izpolnili 16 odstotkov letnega plana investicijskih vlaganj.

Tabela 7: Pregled investicijskih vlaganj v obdobju januar – marec 2013 (v tisoč €)

Družba	Nepremičnine		Oprema in neopr. sred.		SKUPAJ		% letne realiz.
	jan-mar 2013	Plan 2013	jan-mar 2013	Plan 2013	jan-mar 2013	Plan 2013	
Intereuropa d.d.	0	1.050	72	1.050	72	2.100	3
Odvisne družbe	45	258	488	1.397	533	1.655	32
NALOŽBE SKUPAJ	45	1.308	559	2.447	605	3.755	16

V družbi Intereuropa d.d. smo v opremo in neopredmetena sredstva investirali 72 tisoč €, medtem ko smo v ostalih družbah koncerna v osnovna sredstva vložili 488 tisoč €. Največja naložba je bil nakup štirih vlačilcev s polprikolicami v hrvaški družbi (438 tisoč €).

Investirana sredstva so bila namenjena:

- stavbam in pripadajoči opremi (72 tisoč €),
- popravilu in nabavi motornih vozil (477 tisoč €),
- računalniški strojni in programski opremi (56 tisoč €).

1.4. Upravljanje s tveganji

Osrednji cilj upravljanja s tveganji je z učinkovitim pristopom vplivati na zmanjšanje negotovosti v družbi in s tem zagotoviti večjo uspešnost poslovanja in ohranjati konkurenčne prednosti podjetja.

V družbi Intereuropa d.d. smo konec lanskega leta opredelili 61 vrst tveganj, med njimi 8 ključnih tveganj. Tudi v začetku letošnjega leta ostaja najpomembnejše tveganje padec cen storitev ter upad povpraševanja po naših storitvah, ki se tudi povečuje. Vpliv vsesplošnega gospodarskega stanja v državi je opaziti tudi na poslabšanju likvidnosti, kar se kaže v podaljševanju plačilnih rokov naših strank. Naše aktivnosti so zato usmerjene predvsem v trženje storitev in izterjavo.

Prodajnemu tveganju posvečamo največjo pozornost. Tudi v prvem trimesečju letošnjega leta smo zaznali izreden pritisk na zmanjševanje cen in upad povpraševanja po določenih storitvah. Posameznim potrebam naših strank se prilagajamo v celoti, kar večinoma pomeni nižanje cen pri obstoječih storitvah. Ta izpad prihodkov pri obstoječih strankah poskušamo nadomestiti s ponudbo dodatnih storitev. Naše aktivnosti so usmerjene v pridobivanje novih strank in večanje produktivnosti zaposlenih. Pričakujemo, da bomo uspeli pridobiti nekaj večjih strank ter tako nadomestiti upad povpraševanja pri obstoječih strankah. Cenovna občutljivost je vedno večja, zato je optimizacija procesov in prilagoditev stroškov toliko bolj pomembna, še posebno na področju skladiščenja, kjer so fiksni stroški največji. Na ravni matične družbe smo ponovno preučili prodajno strategijo, kjer še bolj poudarjamo pridobivanje novih ter vsakodnevno spremljanje obstoječih strank.

V letošnjem letu se nam je povečalo kreditno tveganje, kar je posledica splošne gospodarske situacije ne le v Sloveniji, temveč v celotni Evropski uniji ter v državah, kjer Intereuropa posluje. Povečanje likvidnostnega tveganja se kaže v povečanju kratkoročnega koeficienta obrata terjatev iz poslovanja. Naše aktivnosti so še bolj usmerjene v izterjavo, kar je z istočasnim pritiskom na večanje oz. ohranjanjem obsega prodaje zelo težko. Spoštovanje limitov izpostavljenosti terjatev do določenih strank je ključnega značaja. Z vsakodnevnim nadzorom obratnega kapitala in izpostavljenosti posameznih strank in enot v družbi poskušamo zniževati likvidnostno tveganje. Družba še bolj pogosto nadzoruje finančno stanje družbe in izpostavljenost določenim strankam.

Ocenjujemo, da bo družba Intereuropa d.d. tudi v drugem trimesečju letošnjega leta izpostavljena predvsem prodajnemu in finančnemu tveganju. S sprejetimi ukrepi in aktivnostmi, ki se že izvajajo, predvidevamo, da bomo zmanjšali izpostavljenost družbe ter dosegali načrtovane cilje.

1.5. Upravljanje s človeškimi viri

GIBANJE ŠTEVILA ZAPOSLENIH

V koncernu Intereuropa je bilo na zadnji dan marca zaposlenih 1.672 delavcev. V primerjavi s koncem leta 2012 se je število zaposlenih zmanjšalo za 2 odstotka oziroma 30 zaposlenih. V prvih treh mesecih leta 2013 je odšlo iz koncerna 50 zaposlenih, na novo pa se jih je zaposlilo 20. Največ odhodov je bilo v odvisni družbi na Hrvaškem, matični družbi Intereuropa d.d. ter odvisni družbi v Črni Gori. Skupna stopnja fluktuacije v večjih družbah koncerna je znašala 3 odstotke.

Na dan 31. marca 2013 smo imeli v koncernu zaposlenih 1.534 sodelavcev za nedoločen čas (92 odstotkov) ter 138 zaposlenih (8 odstotkov) za določen čas.

Tabela 8: Število zaposlenih v koncernu Intereuropa na dan 31.3.2013 po državah

	31.03.2013	31.12.2012	Razlika 13-12	Indeks 2013/2012
Slovenija	729	740	-11	99
Hrvaška	444	461	-17	96
Bosna in Hercegovina	132	131	1	101
Srbija	108	108	0	100
Makedonija	33	33	0	100
Kosovo	25	25	0	100
Črna Gora	149	153	-4	97
Albanija	2	2	0	100
Ukrajina	50	49	1	102
SKUPAJ	1.672	1.702	-30	98

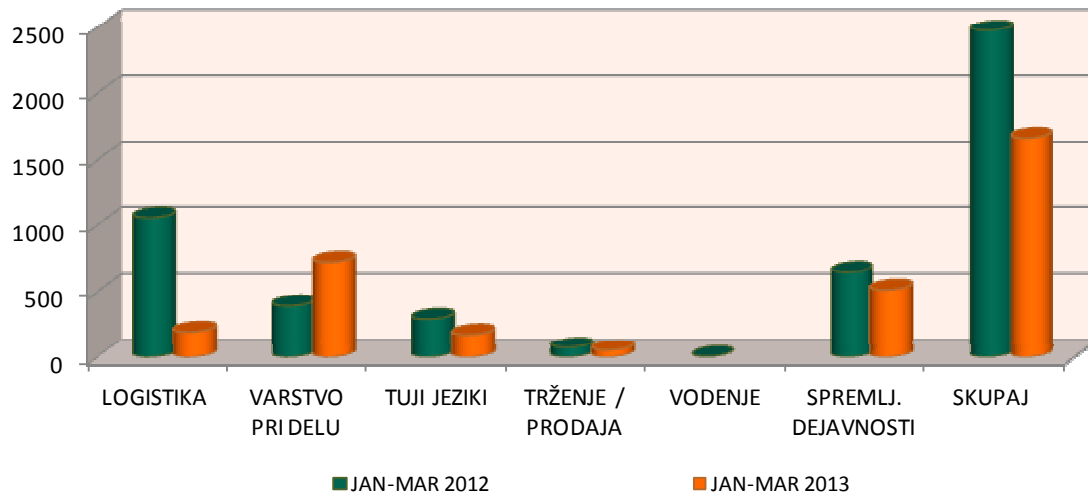
Poleg »redno« zaposlenih je opravljalo delo v koncernu še približno 73 delavcev na mesec preko zaposlitvenih agencij in študentskih servisov.

Vstop Hrvaške v Evropsko unijo bo povzročil zmanjšanje povpraševanja po opravljanju predvsem carinskih storitev tako v matični družbi Intereuropa d.d., kot tudi v odvisni družbi Intereuropa, logistične usluge d.o.o., Zagreb. Prve ocene kažejo na to, da bo postopoma prenehala potreba po delu skupno 77-ih zaposlenim v Sloveniji in 144 delavcem v hrvaški družbi. Kljub temu, da je posledice vstopa Hrvaške v Evropsko unijo težko natančno oceniti, smo že začeli postopke prilagajanja družbe novonastalim razmeram, ki jih nameravamo zaključiti do konca leta 2013.

RAZVOJ IN IZOBRAŽEVANJE

Intereuropa d.d. je bila v začetku leta izbrana na javnem razpisu za sofinanciranje projekta »Kompetenčni center za razvoj kadrov v logistiki« v skupni vrednosti 395 tisoč € (v partnerstvu skupaj s še 15 podjetji s sorodno dejavnostjo). Predvidena sredstva iz razpisa bomo lahko koristili šele od junija 2013 dalje, zato so obsežnejša izobraževanja predvidena v drugi polovici leta. Usposabljanja v matični družbi v prvem trimesečju so bila tako omejena le na interna (varstvo pri delu in usposabljanje iz elektronskega poslovanja) ter zakonsko pogojena znanja.

Na ravni koncerna je bila za izobraževanje porabljena dobra tretjina sredstev od planiranih (2 tisoč €). Zaposleni so se povprečno izobraževali 5 ur (največji delež je predstavljalo pridobivanje novih znanj s področja zdravja in varstva pri delu ter ostalih spremljajočih dejavnosti).



Slika 2: Število ur izobraževanja v koncernu v obdobju januar – marec 2013 po vsebinah

SKRIB ZA ZAPOSLENE IN ŠIRŠE DRUŽBENO OKOLJE

- Finančno pomoč smo v koncernu nudili 15-im zaposlenim zaradi slabega zdravstvenega in materialnega stanja ter smrti v družini, za kar smo skupno namenili 11 tisoč € (v enakem obdobju lani 12 tisoč €).
- Opravljanje obvezne šolske prakse smo omogočili 35-im dijakom in študentom v koncernu.

PODROČJE ZDRAVSTVENEGA VARSTVA

Na področju zdravstvenega varstva smo izvedli sledeče aktivnosti:

- 88 preventivnih zdravstvenih pregledov delavcev,
- revizija dosedanje Izjave o varnosti, Ocene tveganja in Zdravstvene ocene tveganja posameznih delovnih mest,
- uskladitev in posodobitev dosedanjih internih aktov z novim Zakonom o varnosti in zdravju pri delu,
- usposabljanje iz varstva pri delu za delavce podpornih služb, poslovne enote Koper in družbe Interagent d.o.o.,
- usposabljanje delavcev, ki sodelujejo pri prevozu nevarnega blaga v vseh naših poslovnih enotah,
- izdelava novega Poslovnega reda za železniški industrijski tir v poslovni enoti Celje,
- druge tekoče aktivnosti.

Na področju varstva pred požari so bile izvedene sledeče aktivnosti:

- usposabljanje iz varstva pred požari za delavce podpornih služb, poslovne enote Koper in družbe Interagent d.o.o.,
- izdelava novega Požarnega reda in požarne dokumentacije za poslovalnico Vrtojba in dopolnjenega Požarnega reda in požarne dokumentacije za poslovno enoto Ljubljana (postavitve sončne elektrarne – fotovoltaike),
- seznanitev vseh najemnikov naših poslovnih prostorov z našim požarnim redom,
- druge tekoče aktivnosti

V treh mesecih letošnjega leta je bilo v koncernu pregledanih 276 kosov strojev in delovne opreme. V omenjenem obdobju se je zgodilo 5 lažjih poškodb na delu.

1.6. Celovita kakovost poslovanja

V koncernu Intereuropa so po standardu ISO 9001:2008 certificirane tri družbe od skupno 12-ih. V certificiranih družbah (Intereuropa d.d., Intereuropa, logistične usluge d.o.o., Zagreb in Intereuropa RTC d.d. Sarajevo) deluje 76 odstotkov vseh zaposlenih. Prvo četrletje je minilo v znamenju zunanje presoje sistema vodenja kakovosti Intereurope d.d.

Vzdrževanje sistema vodenja kakovosti ISO 9001:2008

- Izdelana so letna poročila sistema vodenja kakovosti za leto 2012 in sproženi ukrepi za izboljšanje sistema v vseh treh družbah.
- Izdana je nova, druga izdaja poslovnika sistema vodenja kakovosti družbe Intereuropa d.d.
- Posodobili smo postopke, navodila in okrožnice carinskega zastopanja.

Nadziranje kakovosti s pokazatelji kakovosti

Reklamacij je bilo v primerjavi z enakim obdobjem leta 2012 skoraj za tretjino manj, vrednost reklamacij se je znižala za 20 odstotkov, nekoliko več je pa bilo izplačanih reklamacij.

Št. reklamacij	Indeks 13/12	Število odškodnin. zahtevkov	Vrednost V 1000 €	Indeks 13/12	Priznana vrednost v 1000 €	Indeks 13/12
100	72	31	22	83	15	258

Zunanje preverjanje kakovosti storitev s stani certifikacijskega organa

Rezultati zunanje presoje v obdobju januar - marec 2013 v Intereuropi so bili sledeči:

- Intereuropa d.d. - presoja je bila redna, petnajsta po vrsti. Odvijala se je v naslednjih organizacijskih enotah: uprava, vodstvo S&L, Sektor za upravljanje z nepremičninami ter centralno nabavo, Sektor za finance, Izpostava Kranj ter PE Jesenice in PE Ljubljana
- Presojevalci so ugotovili, da naše poslovanje poteka skladno z zahtevami standarda ISO 9001. Neskladnosti niso odkrili, podali pa so 16 priporočil za izboljšave.

Priporočila, deljena po vsebini, se nanašajo na:

- korektivno ukrepanje > 3 priporočila,
- zadovoljstvo odjemalcev > 2 priporočila,
- izbor dobaviteljev > 2 priporočila,
- nadzorovanje in merjenje procesov > 2 priporočila,
- varovanje lastnine odjemalcev > 1 priporočilo,
- notranje komuniciranje > 1 priporočilo,
- notranje presoje > 1 priporočilo,
- ostalo > 4 priporočila.

Za sprejeta priporočila bodo nosilci izdelali plan izvedbe, za nesprijeta priporočila pa podali ustrezne utemeljitve do konca meseca maja.

Sistem vodenja varnosti živil

- **Intereuropa d.d.** – v Intereuropi imamo vzpostavljen necertificiran sistem vodenja varnosti živil po sistemu HACCP od leta 2004. V februarju je bila opravljena revizija sistema HACCP, ki obsega pregled in posodobitev vseh pravil ter postopkov v povezavi s zagotavljanjem varnosti živil.

1.7. Delnica IEKG in lastniška struktura

KLJUČNI PODATKI O DELNICI

Tabela 9: Ključni podatki o delnici za obdobje januar - marec 2013

	jan-mar 2013	jan-dec 2012
Število vseh delnic*	27.488.803	27.488.803
Število prednostnih delnic IEKN	10.657.965	10.657.965
Število navadnih delnic IEKG	16.830.838	16.830.838
od tega število lastnih delnic*	18.135	18.135
Knjigovodska vrednost delnice v €* [*]	3,69	3,67
Čisti dobiček na delnico v €	0,02	-0,77
Tržna kapitalizacija v tisoč €* [*]	8.423	9.257
Promet v tisoč €	166	223
Zaključni tečaj konec obdobja v €	0,50	0,55
Tehtani povprečni tečaj v €	0,70	0,64
Najvišji tečaj v €	0,85	1,32
Najnižji tečaj v €	0,50	0,30
P/E	25,1	-0,71
Kapitalski donos	-8,9%	27,9%

* na zadnji dan obdobja

Pojasnila:

Knjigovodska vrednost = kapital / (število vseh delnic – število lastnih delnic)

Tržna kapitalizacija = zaključni tečaj ob koncu obdobja x število delnic, ki kotirajo na borzi

Čisti dobiček na delnico = čisti dobiček / (število vseh delnic – število lastnih delnic)

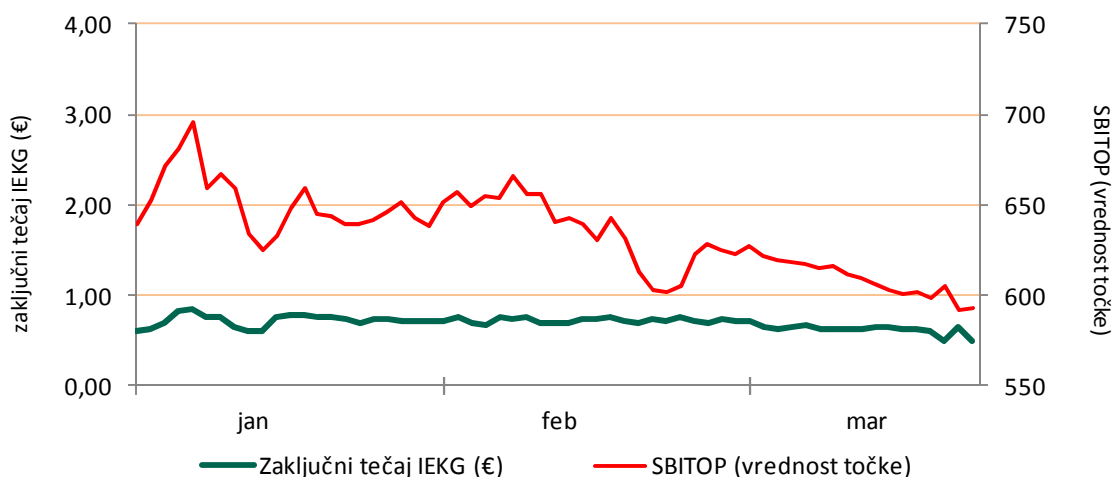
P/E = zaključni tečaj ob koncu obdobja / čisti dobiček na delnico

Kapitalski donos = porast tečaja v obdobju

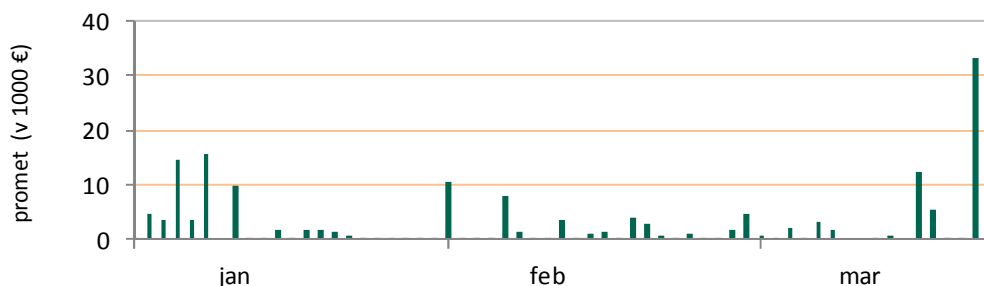
TRGOVANJE Z DELNICAMI

Trgovanje z delnicami v vseh treh kotacijah Ljubljanske borze se je v prvih treh mesecih letošnjega leta glede na lansko enako obdobje okrepilo, saj se je njihov skupni promet povečal za 22 odstotkov. Vlagatelji, med katerimi borza beleži vedno več mednarodnih, so pri trgovanju še vedno previdni, vendar postopoma bolj aktivni. V treh mesecih so vrednosti delnic v povprečju padle, borzni indeks SBITOP pa je izgubil 6,7 odstotkov svoje vrednosti.

Tudi promet z delnico IEKG je letos dosegel višje vrednosti, saj se je več kot podvojil. V prvem kvartalu je lastnika zamenjalo 252.408 delnic IEKG, povprečni dnevni promet pa je znašal 2,7 tisoč €. Zaključni tečaj se je gibal v vrednostnem intervalu med 0,50 € in 0,85 € za delnico. Delnica je v obdobju januar - marec izgubila 8,9 odstotka svoje vrednosti in obdobje zaključila na vrednosti 0,50 €.



Slika 3: Gibanje zaključnega tečaja delnice Intereuropa d.d. in indeksa SBITOP v obdobju januar – marec 2013



Slika 4: Promet z delnico IEKG v obdobju januar – marec 2013

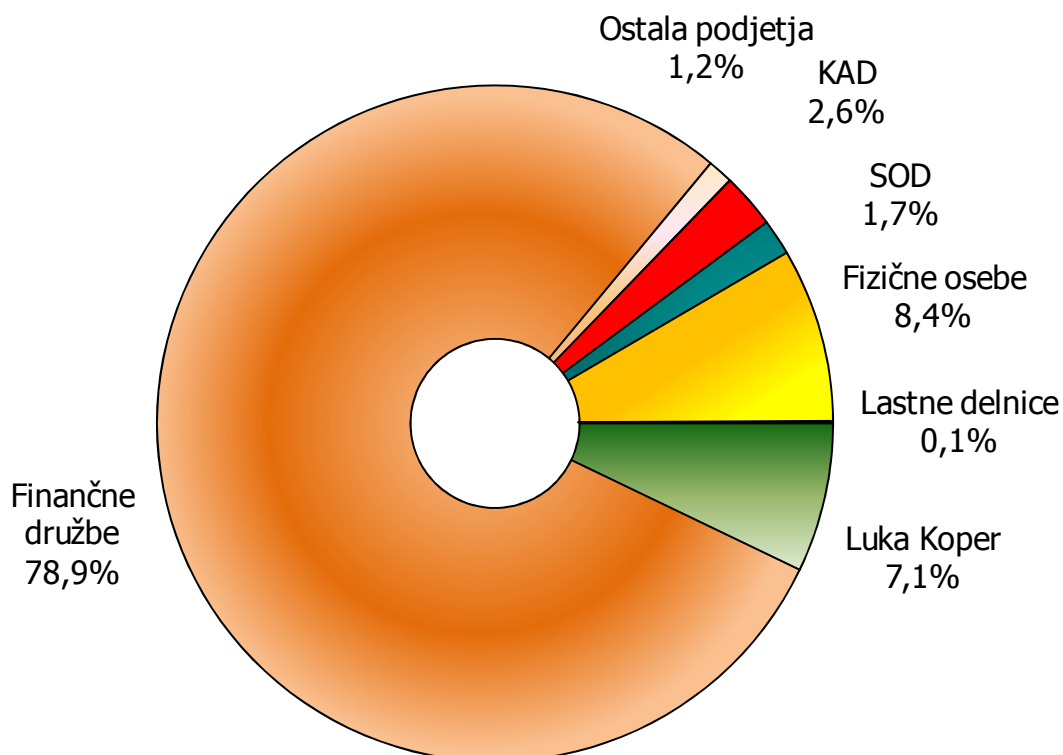
LASTNIŠKA STRUKTURA

Lastniška struktura se v zadnjih treh mesecih ni bistveno spremenila. Deset največjih delničarjev je imelo na dan 31.3.2013 enako število delnic kot ob koncu leta 2012. Skupno so imeli v lasti 83,6-odstotni delež v kapitalu družbe Intereuropa d.d.

Tabela 10: Prvih deset delničarjev Intereurope d.d. na dan 31.03.2013 v primerjavi z 31.12.2012

Delničar	31.03.2013		31.12.2012		Indeks 13 / 12
	število delnic	delež %	število delnic	delež %	
1. SID banka d.d.	4.942.072	18,0	4.942.072	18,0	100
2. NLB d.d.	4.770.601	17,4	4.770.601	17,4	100
3. Gorenjska banka d.d.	3.068.990	11,2	3.068.990	11,2	100
4. Raiffeisen banka d.d.	2.850.752	10,4	2.850.752	10,4	100
5. SKB d.d.	2.254.980	8,2	2.254.980	8,2	100
6. Luka Koper d.d.	1.960.513	7,1	1.960.513	7,1	100
7. Nova KBM d.d.	1.185.292	4,3	1.185.292	4,3	100
8. Banka Koper d.d.	753.703	2,7	753.703	2,7	100
9. Kapitalska družba d.d.	719.797	2,6	719.797	2,6	100
10. Slovenska odškodninska družba d.d.	474.926	1,7	474.926	1,7	100

Na dan 31.03.2013 je bilo v delniško knjigo vpisanih 5.430 delničarjev, kar je odstotek manj kot ob koncu leta 2012. Lastniški delež tujih vlagateljev je znašal 0,6 odstotka.



Slika 5: Lastniška struktura družbe Intereuropa d.d. na dan 31.03.2013

LASTNIŠTVO ČLANOV UPRAVE IN NADZORNEGA SVETA

Ernest Gortan, predsednik uprave in Tatjana Vošinek Pucer, namestnica predsednika uprave družbe na dan 31.03.2013 nista bila imetnika delnic družbe Intereuropa d.d.

Tabela 11: Število delnic v lasti članov nadzornega sveta na dan 31.03.2013

Nadzorni svet	Število delnic	Delež v %
Bruno Korelič, predsednik nadzornega sveta	10	0,000
Maksimilijan Babič, namestnik predsednika nadzornega sveta	100	0,001
Nevoja Pečar, članica nadzornega sveta	4.185	0,053
mag. Maša Čertalič, članica nadzornega sveta	99	0,001

LASTNE DELNICE

Družba Intereuropa d.d. je bila na dan 31.03.2013 imetnica 18.135 lastnih delnic IEKG v skupni vrednosti 180 tisoč €, kar predstavlja 0,0660 odstotka vseh delnic. Delež lastnih delnic se glede na stanje na dan 31.12.2012 ni spremenil.

ODOBRENI KAPITAL

Uprava ima skladno s statutom družbe Intereuropa d.d. pooblastilo, da v roku petih let po vpisu te spremembe statuta v sodni register brez posebnega sklepa skupščine, vendar ob soglasju nadzornega sveta družbe, poveča osnovni kapital z izdajo novih delnic za vloške do višine polovice osnovnega kapitala, vpisanega na dan sprejema sklepa o spremembi statuta na 22. skupščini družbe, kar predstavlja nominalni znesek 16.488.092,56 € (odobreni kapital). Družba Intereuropa d.d. ima na dan 31.03.2013 za 16.488.092,56 € odobrenega in neizkoriščenega kapitala.

DIVIDENDA

V letu 2013 družba Intereuropa d.d. ne načrtuje izplačila dividend.

OBVEŠČANJE DELNIČARJEV

Strategija komuniciranja družbe sledi načelu transparentnega komuniciranja in enakovredne, pravočasne obveščeniosti vseh deležnikov. Delničarji imajo odločilen vpliv na strateške odločitve in usmeritve poslovanja, zato vidimo redno in odkrito komunikacijo z obstoječimi in potencialnimi delničarji kot pravo pot do krepitve poslovnega uspeha Intereurope.

Pri komuniciranju z delničarji uporabljamo naslednje oblike komuniciranja:

- redne skupščine delničarjev,
- predstavitve družbe na konferencah za vlagatelje,
- obveščanje medijev o poslovnih rezultatih in drugih cenovno občutljivih informacij,
- redno komuniciranje prek sistema Seo-net,
- redno komuniciranje s finančnimi mediji,
- spletne strani družbe,
- e-novice.

Pripombe in predloge delničarjev zbiramo na elektronskem naslovu info@intereuropa.si.

2. POSLOVANJE DRUŽBE INTEREUROPA d.d.

Tabeli 12 in 13: Poslovanje družbe Intereuropa d.d. v obdobju januar – marec 2013 (v tisoč €)

Postavka/kazalnik	jan - mar 2013	jan - mar Plan 2013	jan - mar 2012	Indeks 2013/plan	Indeks 2013/2012
Prihodki od prodaje	23.606	24.921	28.469	95	83
Kopenski promet	11.791	11.323	14.415	104	82
Logistične rešitve	2.699	2.663	3.747	101	72
Interkontinentalni promet	7.900	9.738	8.958	81	88
Druge storitve	1.217	1.197	1.350	102	90
EBITDA*	2.517	2.343	3.492	107	72
Poslovni izid iz poslovanja	1.433	1.292	2.300	111	62
Izid financiranja	-657	-888	-1.557	-	-
Čisti poslovni izid	482	376	623	128	77
EBIT marža v %	6,1%	5,2%	8,1%	117	75
Prih.od prodaje /zap /mes	11,289	11,909	12,757	95	88
Dodana vrednost /zap /mes	3,186	3,091	3,552	103	90

* EBITDA: Poslovni izid pred obrestmi, davki, amortizacijo in prevrednot. posl odhodki pri NOS in OOS

Postavka/kazalnik	31.3. 2013	Plan 31.12.2013	31.12. 2012	Indeks 2013/plan	Indeks 2013/2012
Bilančna vsota*	244.058	243.897	244.758	100	100
Kapital*	101.376	108.986	100.887	93	100
Neto finančni dolg**	93.524	89.886	94.397	104	99
Kratk. sredstva /kratk. obvez.*	1,78	1,97	1,81	91	98
Čista dobičk. kapitala (letni nivo)***	1,51%	1,22%	2,94%	124	51

* na zadnji dan obdobja, ** finančne obveznosti – dana posojila in depoziti - denar *** povprečni kapital obdobja

Poslovni izid iz poslovanja in EBITDA

→ Izkazan poslovni izid iz poslovanja presega planskega, na kar pomembno vplivajo nižji posredni stroški storitev in materiala, kar je posledica racionalizacije poslovanja. V primerjavi s predhodnim letom pa je padec poslovnega izida iz poslovanja predvsem posledica padca prodaje (zmanjšanje obsega storitev za pomembno stranko) ter nižanja marž.

→ Ob izločitvi dogodkov, ki niso neposredno povezani z rednim poslovanjem bi dosegli naslednje vrednosti EBITDA in poslovnega izida iz poslovanja:

(v 1000 €)	jan - mar 2013	jan - mar 2012	Indeks 2013/2012
EBITDA	2.396	3.376	71
Poslovni izid iz poslovanja	1.312	2.184	60

Poslovni izid iz financiranja

→ Poslovni izid iz financiranja obdobja je negativen. Nanj najpomembnejše vplivajo odhodki za obresti.

Čisti dobiček/izguba

→ Čisti poslovni izid nam zmanjšujejo odloženi davki v višini 293 tisoč € (večina predstavlja odložene davke iz naslova koriščenja davčne izgube).

Struktura izkaza finančnega položaja

→ Kratkoročni koeficient se v prvem trimesečju 2013 ni bistveno spremenil, prav tako tudi ne delež kapitala v virih financiranja, ki je znašal 41,5 odstotka.

RAČUNOVODSKO POROČILO

Nerevidirani računovodski izkazi obvladujoče družbe in skupinski računovodski izkazi so pripravljene v skladu z veljavno zakonodajo in Mednarodnimi standardi računovodskega poročanja, kot jih je sprejela EU.

Tako pri skupinskih računovodskih izkazih kot pri računovodskih izkazih obvladujoče družbe so upoštevane enake računovodske usmeritve kot so navedene v računovodskem poročilu za poslovno leto 2012. Prav tako je poslovodstvo pregledalo ocene, presoje in predpostavke ter presodilo, da ostajajo te nespremenjene glede na preteklo leto.

Opravili smo prerazvrstitev postavk primerljivega obdobja konsolidiranega in nekonsolidiranega računovodskega izkaza poslovnega izida.

Tabela 14: Prerazvrstitev podatkov primerljivega obdobja izkaza poslovnega izida skupine Intereuropa

v 1000 €	januar - marec 2012 objavljeni podatki	Prerazvrstitev	januar - marec 2012 po prerazvrstitvi postavk
Prihodki od prodaje	47.368	0	47.368
Drugi poslovni prihodki	1.074	463	1.537
Stroški materiala in storitev	-30.423	1.722	-32.145
Stroški dela	-8.632	0	-8.632
Odpisi vrednosti	-2.581	502	-3.083
Drugi poslovni odhodki	-2.435	-1.732	-702
Poslovni izid iz poslovanja	4.371	29	4.343
Finančni prihodki	5.053	-463	4.589
Finančni odhodki	-3.535	492	-3.043
Pripoznan rezultat naložb po kapitalski metodi	8	0	8
Poslovni izid iz rednega poslovanja	5.897	29	5.897

Način prerazvrstitve postavk v izkazu poslovnega izida:

- prihodke od odprave popravkov vrednosti terjatev in izterjanih odpisanih terjatev (463 tisoč €) smo prenesli iz postavke finančnih prihodkov v postavko drugih poslovnih prihodkov,
- stroške materiala (1.722 tisoč €) smo iz postavke drugih poslovnih odhodkov prenesli v postavko stroškov materiala in storitev,
- prevrednotovalne poslovne odhodke pri opredmetenih osnovnih sredstvih (10 tisoč €) smo prenesli iz postavke drugi poslovni odhodki v postavko odpisov vrednosti,
- odhodke iz naslova popravkov vrednosti in odpisov terjatev (492 tisoč €) smo prenesli iz postavke finančnih odhodkov med odpise vrednosti.

Tabela 15: Prerazvrstitev podatkov primerljivega obdobja izkaza poslovnega obvladujoče družbe Intereuropa d.d.

v 1000 €	januar - marec 2012 objavljeni podatki	Prerazvrstitev	januar - marec 2012 po prerazvrstitvi postavk
Prihodki od prodaje	28.469	0	28.469
Drugi poslovni prihodki	116	116	232
Stroški materiala in storitev	-19.657	634	-20.291
Stroški dela	-4.436	0	-4.436
Odpisi vrednosti	-1.192	160	-1.352
Drugi poslovni odhodki	-956	-634	-322
Poslovni izid iz poslovanja	2.344	44	2.300
Finančni prihodki	1.384	-116	1.268
Finančni odhodki	-2.985	-160	-2.825
Poslovni izid iz rednega poslovanja	743	0	743

Način prerazvrstitve postavk v izkazu poslovnega izida:

- prihodke od odprave popravkov vrednosti terjatev in izterjanih odpisanih terjatev (116 tisoč €) smo prenesli iz postavke finančnih prihodkov v postavko drugih poslovnih prihodkov,
- stroške materiala (634 tisoč €) smo iz postavke drugih poslovnih odhodkov prenesli v postavko stroškov materiala in storitev,
- odhodke iz naslova popravkov vrednosti in odpisov terjatev (160 tisoč €) smo prenesli iz postavke finančnih odhodkov med odpise vrednosti.

V obravnavanem obdobju je odvisna družbi Intereuropa Transport d.o.o. v postopku likvidacije, za družbo Intereuropa Transport & Spedition GmbH, Troisdorf pa je bila v lanskem letu potrjena končna likvidacijska bilanca in razdeljen preostanek njenega kapitala, družba pa še ni izbrisana iz registra družb. Izvršena je bila dokapitalizacija ukrajinske družbe TOV Intereuropa – Ukraina, Kiev. Konec poslovnega leta 2012 je prišlo do prodaje ruske odvisne družbe, vključujoč zemljišče, posojila in terjatve za obresti obvladujoče družbe do te družbe, zato podatki za poročevalsko obdobje ne vsebujejo teh vrednosti.

IZJAVA ČLANOV POSLOVODSTVA

Uprava potrjuje, da je po njenem najboljšem vedenju računovodsko poročilo družbe Intereuropa, Globalni logistični servis, delniška družba in skupine Intereuropa sestavljeno v skladu z ustreznim okvirom računovodskega poročanja ter daje resničen in pošten prikaz sredstev in obveznosti, finančnega položaja in poslovnega izida družbe Intereuropa, Globalni logistični servis, delniška družba in drugih družb, vključenih v konsolidacijo. V poslovno poročilo je vključen pošten prikaz informacij o pomembnih poslih s povezanimi osebami in je sestavljen v skladu z ustreznim računovodskim standardom.

INTEREUROPA d.d.
Uprava družbe

1. RAČUNOVODSKI IZKAZI ZA SKUPINO INTEREUROPA

1.1. Temeljni računovodski izkazi skupine Intereuropa

KONSOLIDIRANI IZKAZ POSLOVNEGA IZIDA SKUPINE INTEREUROPA od 1.1.2013 do 31.3.2013

v 1000 €	januar – marec 2013	januar – marec 2012
Prihodki od prodaje	39.822	47.368
Drugi poslovni prihodki	1.625	1.537
Stroški materiala in storitev	-28.522	-32.145
Stroški dela	-6.934	-8.632
Odpisi vrednosti	-3.356	-3.083
Drugi poslovni odhodki	-342	-702
Poslovni izid iz poslovanja	2.293	4.343
Finančni prihodki	233	4.589
Finančni odhodki	-1.055	-3.043
Izid financiranja	-822	1.546
Pripoznanani rezultat naložb po kapitalski metodi	4	8
Poslovni izid iz rednega poslovanja	1.475	5.897
Davek od dobička (skupaj z odloženimi davki)	-515	-1.358
Čisti poslovni izid obračunskega obdobja	960	4.539
Čisti poslovni izid - neobvladujoči del	52	-6
Čista poslovni izid - obvladujoči del	908	4.545
Osnovna in prilagojena čisti dobiček na delnico (v €)	0,05	0,58

KONSOLIDIRANI IZKAZ VSEOBSEGAJOČEGA DONOSA SKUPINE INTEREUROPA od 1.1.2013 do 31.3.2013

v 1000 €	januar – marec 2013	januar – marec 2012
Čisti poslovni izid obračunskega obdobja	960	4.539
Drugi vseobsegajoči donos	-150	-1.180
Sprememba poštene vrednosti za prodajo razpoložljivih finančnih sredstev	9	55
Odloženi davki v presežku iz prevrednotenja za prodajo razpoložljivih finančnih sredstev	-2	-11
Ostale spremembe zadržanega dobička	0	-4
Prevedbene tečajne razlike	-157	-1.220
Celotni vseobsegajoči donos	810	3.359
Celotni vseobsegajoči donos - neobvladujoči del	81	-123
Celotni vseobsegajoči donos - obvladujoči del	729	3.482

KONSOLIDIRANI IZKAZ FINANČNEGA POLOŽAJA SKUPINE INTEREUROPA
na dan 31.3.2013

v 1000 €	31.3.2013	31.12.2012
SREDSTVA		
Opredmetena osnovna sredstva	233.417	234.727
Naložbene nepremičnine	6.525	6.585
Neopredmetena sredstva	7.401	7.513
Druga dolgoročna sredstva	281	317
Odložene terjatve za davek	14.483	14.775
Dolgoročna posojila in depoziti	52	54
Naložba v skupaj obvladovano družbo	139	135
Druge finančne naložbe	3.116	3.106
SKUPAJ DOLGOROČNA SREDSTVA	265.414	267.212
Sredstva za prodajo		0
Zaloge	158	143
Kratkoročna posojila in depoziti	12.624	10.779
Kratkoročne poslovne terjatve	37.821	35.630
Kratkoročne terjatve za davek iz dobička	812	815
Denarna sredstva	6.877	8.390
SKUPAJ KRATKOROČNA SREDSTVA	58.292	55.757
SKUPAJ SREDSTVA	323.706	322.969
KAPITAL		
Kapital - obvladujoči del	146.090	145.361
Osnovni kapital	27.489	27.489
Kapitalske rezerve	18.455	18.455
Rezerve iz dobička	2.819	2.804
Presežek iz prevrednotenja	71.183	71.176
Prevedbene tečajne razlike	-6.525	-6.339
Preneseni čisti poslovni izid	31.761	38.955
Čisti poslovni izid	908	-7.179
Kapital - neobvladujoči del	9.611	9.532
SKUPAJ KAPITAL	155.701	154.893
OBVEZNOSTI		
Rezervacije in dolgoročno odloženi prihodki	5.752	7.034
Dolgoročna prejeta posojila in finančni najemi	110.736	111.663
Druge dolgoročne finančne obveznosti	0	0
Dolgoročne poslovne obveznosti	434	434
Odložene obveznosti za davek	13.211	13.216
SKUPAJ DOLGOROČNE OBVEZNOSTI	130.133	132.347
Kratkoročna prejeta posojila in finančni najemi	6.084	5.975
Druge kratkoročne finančne obveznosti	1.386	1.706
Kratkoročne poslovne obveznosti	30.315	27.904
Kratkoročne obveznosti za davek iz dobička	88	144
SKUPAJ KRATKOROČNE OBVEZNOSTI	37.872	35.729
SKUPAJ OBVEZNOSTI	168.005	168.076
SKUPAJ KAPITAL IN OBVEZNOSTI	323.706	322.969

KONSOLIDIRANI IZKAZ DENARNIH TOKOV SKUPINE INTEREUROPA
od 1.1.2013 do 31.3.2013

v 1000 €	januar – marec 2013	januar – marec 2012
Denarni tokovi pri poslovanju		
Čisti poslovni izid obračunskega obdobja	960	4.539
Prilagoditve za:		
- amortizacijo	1.884	2.581
- prevrednotovalne poslovne prihodke pri prodaji opredmetenih osn. sredstev in naložbenih nepremičnin	-102	-235
- prevrednotovalne poslovne odhodke pri prodaji opredmetenih osn. sredstev in naložbenih nepremičnin	8	10
- oslabitev terjatev	1.464	491
- nedenarne odhodke	1	80
- nedenarne prihodke	-106	-102
- finančne prihodke	-233	-4.589
- pripoznani rezultat skupaj obvladovane družbe po kapitalski metodi	-4	-8
- finančne odhodke	1.055	3.043
- davek iz dobička (skupaj z odloženimi davki)	515	1.358
Dobiček iz poslovanja pred spremembami čistih obratnih sredstev in davki	4.370	7.168
Spremembe čistih obratnih sredstev in rezervacij		
Sprememba terjatev	-3.687	-1.587
Sprememba zalog	-15	-6
Sprememba poslovnih obveznosti	2.499	1.460
Sprememba rezervacij in dolgoročno odloženih prihodkov	-1.173	-100
Plačani davek iz dobička	-276	-218
Denarna sredstva iz poslovanja	2.791	6.717
Denarni tokovi pri naložbenju		
Prejete obresti	228	283
Prejemki od prodaje opredmetenih osnovnih sredstev	143	2.521
Prejemki iz danih dolgoročnih posojil in depozitov	0	13
Izdatki za pridobitev opredmetenih osnovnih sredstev	-619	-229
Izdatki za pridobitev neopredmetenih sredstev	-69	-1
Izdatki za dana dolgoročna posojila in depozite	0	-3
Izdatki iz povečanja kratkoročnih danih posojil	0	-138
Izdatki iz povečanja kratkoročnih danih depozitov	-1.858	-1.432
Izdatki za poravnavo izvedenih finančnih instrumentov	0	-691
Denarna sredstva iz naložbenja	-2.175	323
Denarni tokovi pri financiranju		
Prejemki od prejetih dolgoročnih posojil	523	0
Plačane obresti	-1.002	-2.996
Izdatki za vračilo dolgoročnih posojil	-766	-2.004

Izdatki za zmanjšanje kratkoročnih posojil	-566	-8.708
Izdatki iz zmanjšanja drugih kratkoročnih finančnih obveznosti	-317	0
Izplačane dividende	-5	-53
Denarna sredstva iz financiranja	-2.133	-13.761
Začetno stanje denarnih sredstev in njihovih ustreznikov	8.390	17.651
Tečajne razlike iz denarnih sredstev	4	-1
Denarni izid v obdobju iz rednega poslovanja	-1.513	-6.722
Končno stanje denarnih sredstev in njihovih ustreznikov	6.877	10.929

KONSOLIDIRANI IZKAZ SPREMEMB LASTNIŠKEGA KAPITALA SKUPINE INTEREUROPA
od 1.1.2013 do 31.3.2013

v 1000 €	Osnovni kapital	Kapitalske rezerve	REZERVE IZ DOBIČKA				Presežek iz prevrednotenja	Prevedb. tečajne razlike	ZADRŽANI DOBIČEK		Kapital – obvladujoči del	Kapital - neobvladujoči del	Skupaj kapital
			Zakonske rezerve	Rezerve za lastne delnice	Lastne delnice (kot odbitna postavka)	Statutarne rezerve			Preneseni čisti posl. izid	Čisti posl. izid obrač. obdobja			
Začetno stanje 1.1.2013	27.489	18.455	2.601	180	-180	203	71.176	-6.339	38.955	-7.179	145.361	9.532	154.893
Celoten vseobsegajoči donos	0	0	0	0	0	0	7	-186	0	908	729	81	810
Čisti poslovni izid poslovnega leta	0	0	0	0	0	0	0	0	0	908	908	52	960
Drugi vseobsegajoči donos	0	0	0	0	0	0	7	-186	0	0	-179	29	-150
Transakcije z lastniki													
Prenos čistega poslovnega izida preteklega leta v preneseni čisti poslovni izid	0	0	0	0	0	0	0	0	-7.179	7.179	0	0	0
Izplačilo dividend oz. deležev v dobičku	0	0	0	0	0	0	0	0	0	0	0	-2	-2
Prenos zadržanega dobička v rezerve	0	0	15	0	0	0	0	0	-15	0	0	0	0
Končno stanje 31.3.2013	27.489	18.455	2.616	180	-180	203	71.183	-6.525	31.761	908	146.090	9.611	155.701

**KONSOLIDIRANI IZKAZ SPREMEMB LASTNIŠKEGA KAPITALA SKUPINE INTEREUROPA
od 1.1.2012 do 31.3.2012**

v 1000 €	Osnovni kapital	Kapitalske rezerve	REZERVE IZ DOBIČKA				Presežek iz prevrednotenja	Prevedb. tečajne razlike	ZADRŽANI DOBIČEK		Kapital – obvladujoči del	Kapital - neobvladujoči del	Skupaj kapital
			Zakonske rezerve	Rezerve za lastne delnice	Lastne delnice (kot odbitna postavka)	Statutarne rezerve			Preneseni čisti posl. izid	Čisti posl. izid obrač. obdobja			
Začetno stanje 1.1.2012	32.976	0	2.396	180	-180	9	67.905	-11.346	41.393	-2.036	131.296	9.692	140.988
Celoten vseobsegajoči donos	0	0	0	0	0	0	44	-1.104	-3	4.545	3.482	-123	3.359
Čisti poslovni izid poslovnega leta	0	0	0	0	0	0	0	0	0	4.545	4.545	-6	4.539
Drugi vseobsegajoči donos	0	0	0	0	0	0	44	-1.104	-3	0	-1.063	-117	-1.180
Transakcije z lastniki													
Prenos čistega poslovnega izida preteklega leta v preneseni čisti poslovni izid	0	0	0	0	0	0	0	0	-2.036	2.036	0	0	0
Izplačilo dividend oz. deležev v dobičku	0	0	0	0	0	0	0	0	0	0	0	-53	-53
Prenos zadržanega dobička v rezerve	0	0	237	0	0	0	0	0	-237	0	0	0	0
Končno stanje 31.3.2012	32.976	0	2.633	180	-180	9	67.949	-12.450	39.117	4.545	134.779	9.516	144.295

1.1. Pojasnila k računovodskim izkazom skupine Intereuropa

a) Pojasnila k KONSOLIDIRANEM IZKAZU POSLOVNEGA IZIDA

Prihodki od prodaje v višini 39.822 tisoč € predstavljajo prihodke od opravljenih storitev. Skupina je uresničila še 1.625 tisoč € drugih poslovnih prihodkov.

Drugi poslovni prihodki, ki znašajo 1.625 tisoč €, v glavnem predstavljajo prihodke iz odškodnin iz naslova plačila carinskih dajatev zaradi nezaključenega tranzitnega postopka po odločbi Carinske uprave Republike Slovenije (v višini 1.073 tisoč €), za kar so bile porabljene lani oblikovane rezervacije. Ker ocenjujemo, da bo izterjava navedene odškodnine otežena, smo terjatev v celoti oslabili (oslabitev je izkazana med odpisi vrednosti).

Največji delež **stroškov storitev**, ki znašajo 28.522 tisoč €, predstavljajo stroški storitev, ki so neposredno vezani na opravljanje storitev (89 odstotkov).

Stroški materiala in storitev

Tabela 16: Stroški materiala in storitev skupine Intereuropa v obdobju januar – marec 2013

v 1000 €	januar – marec 2013	januar – marec 2012
Stroški materiala	1.196	1.722
Stroški storitev	27.325	30.423
Direktni stroški	24.277	26.178
Telefonski stroški	142	253
Stroški vzdrževanja	597	821
Zavarovalne premije	182	215
Stroški izobraževanja	6	16
Ostali stroški storitev	2.122	2.941
Skupaj stroški materiala in storitev	28.522	32.145

Stroški dela

Tabela 17: Stroški dela skupine Intereuropa v obdobju januar – marec 2013

v 1000 €	januar – marec 2013	januar – marec 2012
Stroški plač	5.125	6.458
Stroški pokojninskih zavarovanj	625	765
Stroški ostalih socialnih zavarovanj	534	625
Drugi stroški dela:	651	783
regres	2	1
prevoz in prehrana	608	677
ostali stroški dela	41	105
Skupaj stroški dela	6.934	8.632

Odpisi vrednosti

Tabela 18: Odpisi vrednosti skupine Intereuropa v obdobju januar – marec 2013

v 1000 €	januar – marec 2013	januar – marec 2012
Amortizacija neopredmetenih sredstev	160	176
Amortizacija opredmetenih osnovnih sredstev in naložbenih nepremičnin	1.724	2.405
Prevrednotovalni poslovni odhodki pri neopredmetenih sredstvih in opredmetenih osnovnih sredstvih	8	10
Odhodki iz naslova popravkov vrednosti (oslabitev) in odpisov terjatev	1.464	492
Skupaj odpisi vrednosti	3.356	3.083

Skupina beleži nižje **druge poslovne odhodke**, in sicer v višini 342 tisoč €.

Učinek finančnih prihodkov in odhodkov na poslovni izid

Tabela 19: Učinek finančnih prihodkov in odhodkov v skupini Intereuropa v letu 2012

v 1000 €	januar – marec 2013	januar – marec 2012
Prihodki od obresti	206	244
Neto tečajne razlike	28	4.345
Skupaj finančni prihodki	233	4.589
Odhodki za obresti	-1.042	-2.554
Finančni odhodki iz oslabitev in odpisov finančnih naložb	-13	-1
Odhodki iz izvedenih finančnih instrumentov	0	-488
Skupaj finančni odhodki	-1.055	-3.043
Izid financiranja	-822	1.546

Na nižji negativni izid financiranja so vplivali nižji odhodki za obresti in pozitivne neto tečajne razlike. V zadnjem trimesečju leta 2012 je prišlo do poravnave izvedenega finančnega instrumenta zato v obravnavanem obdobju ni pripoznanih učinkov vrednotenja tega instrumenta.

Skupina je dosegla **poslovni izid iz rednega poslovanja** v višini 1.475 tisoč €, katerega znižuje **odhodek za davek** -515 tisoč €. V obravnavanem obdobju letošnjega leta je dosežen **čisti poslovni izid** 960 tisoč €, ki odpade na **obvladujoči del** 908 tisoč € in na **neobvladujoči del** 52 tisoč €.

b) Pojasnila h KONSOLIDIRANEMU IZKAZU FINANČNEGA POLOŽAJA

Opredmetena osnovna sredstva

Tabela 20: Opredmetena osnovna sredstva skupine Intereuropa na dan 31.03.2013

v 1000 €	31.03.2013	31.12.2012
Zemljišča in zgradbe	227.520	228.768
a) Zemljišča	117.825	117.863
b) Zgradbe	109.695	110.905
Druge naprave in oprema	5.415	5.501
Opredmetena osnovna sredstva, ki se pridobivajo	482	459
Skupaj opredmetena osnovna sredstva	233.417	234.727

Neopredmetena sredstva

Tabela 21: Neopredmetena sredstva skupine Intereuropa na dan 31.03.2013

v 1000 €	31.03.2013	31.12.2012
Dolgoročne premoženjske pravice	2.232	2.331
Dobro ime	1.275	1.275
Dolgoročno odloženi stroški razvijanja	3.895	3.906
Skupaj neopredmetena sredstva	7.401	7.513

Dana posojila in depoziti

Tabela 22: Dana posojila in depoziti skupine Intereuropa na dan 31.03.2013

v 1000 €	31.03.2013	31.12.2012
Dolgoročna dana posojila in depoziti	52	54
- dana posojila	26	28
- depoziti	26	26
Kratkoročna dana posojila in depoziti	12.624	10.779
- dana posojila	117	114
- depoziti	12.507	10.665
Skupaj dana posojila in depoziti	12.677	10.833

Druge finančne naložbe v višini 3.116 tisoč € se nanašajo na finančna sredstva razpoložljiva za prodajo.

Kratkoročne poslovne terjatve

Tabela 23: Kratkoročne poslovne terjatve skupine Intereuropa na dan 31.03.2013

v 1000 €	31.03.2013	31.12.2012
Kratkoročne poslovne terjatve do kupcev	35.763	33.022
Kratkoročne poslovne terjatve do drugih	2.058	2.608
Skupaj kratkoročne poslovne terjatve	37.821	35.630

Kapital

Kapital skupine znaša 155.701 tisoč €. Izkazana vrednost je glede na primerljivi dan poročanja višja za 808 tisoč € in predstavlja 48 odstotkov vseh obveznosti do virov sredstev.

Rezervacije in dolgoročno odloženi prihodki

Tabela 24: Rezervacije in dolgoročno odloženi prihodki skupine Intereuropa na dan 31.03.2013

v 1000 €	31.03.2013	31.12.2012
Rezervacije za odpravnine ob upokojitvi in jubilejne nagrade	1.178	1.192
Rezervacije iz naslova tožb	172	241
Druge rezervacije	4.192	5.480
Dolgoročno odloženi prihodki	211	121
Skupaj rezervacije in dolgoročno odloženi prihodki	5.752	7.034

Dolgoročna prejeta posojila in finančni najemi znašajo 110.736 tisoč €. V obravnavanem obdobju so se povečala za 523 tisoč € iz naslova finančnih najemov, zmanjšala pa so se za 1.441 tisoč €, in sicer zaradi prenosa na kratkoročni del posojil ter finančnih najemov in tečajnih razlik v višini 9 tisoč €.

Kratkoročna prejeta posojila in finančni najemi znašajo 6.084 tisoč €. Na dan poročanja ima skupina poravnane vse zapadle obveznosti po posojilnih pogodbah.

Druge dolgoročne in kratkoročne finančne obveznosti

Tabela 25: Druge dolgoročne in kratkoročne finančne obveznosti skupine Intereuropa na dan 31.03.2013

v 1000 €	31.03.2013	31.12.2012
Obveznosti za dividende in druge deleže	436	439
Ostale kratkoročne finančne obveznosti	950	1.266
Skupaj druge kratkoročne finančne obveznosti	1.386	1.706

Ostale kratkoročne finančne obveznosti izhajajo iz predčasne prekinitve izvedenega instrumenta navzkrižne valutne zamenjave z valutno opcijo v letu 2012 (ob prekinitvi le-tega so bile še neporavnane obveznosti pripoznane kot ostale kratkoročne finančne obveznosti, ki na presečni bilančni dan znašajo 950 tisoč €).

Kratkoročne poslovne obveznosti

Tabela 26: *Kratkoročne poslovne obveznosti skupine Intereuropa na dan 31.03.2013*

v 1000 €	31.03.2013	31.12.2012
Kratkoročne poslovne obveznosti do dobaviteljev	25.036	21.336
Kratkoročne poslovne obveznosti na podlagi predujmov	858	1.458
Druge kratkoročne poslovne obveznosti	4.421	5.110
Skupaj kratkoročne poslovne obveznosti	30.315	27.904

Pogojne obveznosti

Tabela 27: *Pogojne obveznosti skupine Intereuropa na dan 31.03.2013*

v 1000 €	31.03.2013	31.12.2012
Iz bančnih garancij in danih jamstev do drugih	11.441	11.172
Iz naslova tožb	2.628	2.023
Do D.S.U., družbe za svetovanje in upravljanje	250	250
Druge pogojne obveznosti	206	206
Skupaj pogojne obveznosti	14.525	13.651

INFORMACIJE PO POSLOVNIH SEGMENTIH ZA OBDOBJE JANUAR - MAREC 2013

Tabela 28: Poslovni segmenti skupine Intereuropa v obdobju januar - marec 2013

v 1000 €	Slovenija		Hrvaška		Bosna in Hercegovina		Srbija		Črna gora	
	jan-mar 2013	jan-mar 2012	jan-mar 2013	jan-mar 2012	jan-mar 2013	jan-mar 2012	jan-mar 2013	jan-mar 2012	jan-mar 2013	jan-mar 2012
Prihodki od zunanjih odjemalcev	23.101	27.965	6.975	7.409	1.371	1.454	750	855	1.104	1.062
Prihodki od poslov z drugimi odseki	717	1.371	90	136	91	114	156	159	38	18
Skupaj prihodki	23.818	29.336	7.065	7.546	1.462	1.568	906	1.013	1.142	1.080
Amortizacija	1.078	1.372	443	498	97	104	61	64	147	150
Poslovni izid iz poslovanja	1.460	2.159	639	730	70	72	109	115	12	41
Obrestni prihodki	172	1.074	30	51	0	0	2	6	36	23
Obrestni odhodki	927	2.357	54	130	10	21	48	68	0	0
Poslovni izid iz rednega poslovanja	807	593	612	661	61	50	89	-124	48	65
Davek od dobička	301	131	163	106	6	5	3	7	12	6
Sredstva	246.260	309.589	70.311	72.615	17.099	17.664	10.612	11.064	23.005	22.915
Opredmetena osnovna sredstva v pridobivanju	7	116	88	84	52	7	7	7	325	233
Dolgoročna sredstva	204.710	243.698	59.256	58.214	15.933	16.238	9.603	9.874	18.800	19.558
Poslovne obveznosti	35.142	42.912	9.786	10.832	1.667	1.929	1.568	1.695	865	823
Finančne obveznosti	110.160	181.531	6.054	7.541	749	1.113	2.315	2.861	361	358
Naložbe v skupaj obvladovana podjetja po kapitalski metodi	75	75	0	0	0	0	0	0	0	0
Prihodki iz deležev v skupaj obvladovanih podjetjih	0	0	0	0	0	0	0	0	0	0

v 1000 €	Ukrajina		Rusija		Ostalo		Skupaj		Prilagoditve z izločanji*		Skupina	
	jan-mar 2013	jan-mar 2012	jan-mar 2013	jan-mar 2012	jan-mar 2013	jan-mar 2012	jan-mar 2013	jan-mar 2012	jan-mar 2013	jan-mar 2012	jan-mar 2013	jan-mar 2012
Prihodki od zunanjih odjemalcev	5.137	4.249	0	3.590	1.384	784	39.822	47.368	0	0	39.822	47.368
Prihodki od poslov z drugimi odseki	0	0	0	0	119	85	1.211	1.883	-1.211	-1.883	0	0
Skupaj prihodki	5.137	4.249	0	3.590	1.503	869	41.033	49.251	-1.211	-1.883	39.822	47.368
Amortizacija	45	34	0	337	14	21	1.884	2.581	0	0	1.884	2.581
Poslovni izid iz poslovanja	87	62	0	1.224	-17	-9	2.360	4.395	-67	-52	2.293	4.343
Obrestni prihodki	2	1	0	17	1	0	243	1.173	-37	-929	206	244
Obrestni odhodki	41	45	0	862	-0	0	1.080	3.483	-37	-929	1.042	2.554
Poslovni izid iz rednega poslovanja	141	-46	0	4.956	-15	-9	1.742	6.146	-267	-249	1.475	5.897
Davek od dobička	30	0	0	1.102	0	1	515	1.358	0	0	515	1.358
Sredstva	4.736	5.239	0	59.901	3.096	2.788	375.120	501.775	-51.413	-101.586	323.706	400.189
Opredmetena osnovna sredstva v pridobivanju	4	4	0	4.845	0	9	482	5.350	0	0	482	5.350
Dolgoročna sredstva	3.366	3.987	0	55.320	1.146	1.201	312.815	408.089	-47.401	-79.554	265.414	328.535
Poslovne obveznosti	1.314	1.119	0	24.571	1.037	738	51.379	84.619	-1.580	-20.614	49.799	64.006
Finančne obveznosti	2.188	2.451	0	48.496	51	0	121.878	244.351	-3.672	-52.463	118.206	191.888
Naložbe v skupaj obvladovana podjetja po kapitalski metodi	0	0	0	0	0	0	75	75	64	69	139	144
Prihodki iz deležev v skupaj obvladovanih podjetjih	0	0	0	0	0	0	0	0	4	8	4	8

* Vse prilagoditve so predmet konsolidacijskih postopkov

2. RAČUNOVODSKI IZKAZI ZA OBVLADUJOČO DRUŽBO INTEREUROPA d.d

2.1. Temeljni računovodski izkazi obvladujoče družbe Intereuropa d.d.

IZKAZ POSLOVNEGA IZIDA DRUŽBE INTEREUROPA d.d. od 1.1.2013 do 31.3.2013

v 1000 €	januar – marec 2013	januar – marec 2012
Prihodki od prodaje	23.606	28.469
Drugi poslovni prihodki	1.277	232
Stroški materiala in storitev	-16.686	-20.291
Stroški dela	-4.146	-4.436
Odpisi vrednosti	-2.336	-1.352
Drugi poslovni odhodki	-282	-323
Poslovni izid iz poslovanja	1.433	2.300
Finančni prihodki	298	1.268
Finančni odhodki	-955	-2.825
Izid financiranja	-657	-1.557
Poslovni izid iz rednega poslovanja	776	743
Davek iz dobička (skupaj z odloženimi davki)	-294	-120
Čisti poslovni izid obračunskega obdobja	482	623
Osnovna in prilagojena čisti dobiček na delnico (v EUR)	0,02	0,08

IZKAZ VSEOBSEGAJOČEGA DONOSA DRUŽBE INTEREUROPA d.d. od 1.1.2013 do 31.3.2013

v 1000 €	januar – marec 2013	januar – marec 2012
Čisti poslovni izid obračunskega obdobja	482	623
Drugi vseobsegajoči donos	7	44
Prevrednotenje finančnih naložb, razpoložljivih za prodajo na pošteno vrednost	9	55
Odloženi davki v presežku iz prevrednotenja za prodajo razpoložljivih finančnih sredstev	-2	-11
Celotni vseobsegajoči donos	489	667

IZKAZ FINANČNEGA POLOŽAJA DRUŽBE INTEREUROPA d.d.
na dan 31.3.2013

v 1000 €	31.3.2013	31.12.2012
SREDSTVA		
Opredmetena osnovna sredstva	127.909	128.804
Naložbene nepremičnine	5.464	5.516
Neopredmetena sredstva	6.006	6.092
Druga dolgoročna poslovna sredstva	276	312
Odložene terjatve za davek	14.344	14.639
Dolgoročne finančne naložbe, razen posojil in depozitov	50.683	50.650
Dolgoročna posojila in depoziti	7	7
SKUPAJ DOLGOROČNA SREDSTVA	204.689	206.020
Zaloge	33	33
Kratkoročne finančne naložbe, razen posojil in depozitov	250	250
Kratkoročna posojila in depoziti	13.431	11.620
Kratkoročne poslovne terjatve	23.744	23.209
Kratkoročne terjatve za davek iz dobička	183	177
Denarna sredstva	1.728	3.449
SKUPAJ KRATKOROČNA SREDSTVA	39.369	38.738
SKUPAJ SREDSTVA	244.058	244.758
KAPITAL		
Osnovni kapital	27.489	27.489
Kapitalske rezerve	18.455	18.455
Rezerve iz dobička	875	875
Presežek iz prevrednotenja	54.075	54.068
Čisti poslovni izid	482	0
SKUPAJ KAPITAL	101.376	100.887
OBVEZNOSTI		
Rezervacije in dolgoročno odloženi prihodki	5.191	6.251
Dolgoročna prejeta posojila in finančni najemi	105.451	106.279
Dolgoročne poslovne obveznosti	414	414
Odložene obveznosti za davek	9.558	9.558
SKUPAJ DOLGOROČNE OBVEZNOSTI	120.614	122.502
Kratkoročna prejeta posojila in finančni najemi	2.215	1.853
Druge kratkoročne finančne obveznosti	1.024	1.341
Kratkoročne poslovne obveznosti	18.829	18.175
SKUPAJ KRATKOROČNE OBVEZNOSTI	22.068	21.369
SKUPAJ OBVEZNOSTI	142.682	143.871
SKUPAJ KAPITAL IN OBVEZNOSTI	244.058	244.758

IZKAZ DENARNIH TOKOV DRUŽBE INTEREUROPA d.d.
od 1.1.2013 do 31.3.2013

v 1000 €	januar – marec 2013	januar – marec 2012
Denarni tokovi pri poslovanju		
Čisti poslovni izid obračunskega obdobja	482	623
Prilagoditve za:		
- amortizacijo	1.076	1.192
- prevrednotovalne poslovne prihodke ob prodaji opredmetenih osn. sredstev in naložbenih nepremičnin	-10	-8
- prevrednotovalne poslovne odhodke ob prodaji opredmetenih osn. sredstev	8	0
- oslabitev terjatev	1.251	160
- nedenarne prihodke	-70	-75
- finančne prihodke	-298	-1.268
- finančne odhodke	955	2.825
- davek iz dobička (skupaj z odloženimi davki)	294	120
Dobiček iz poslovanja pred spremembami čistih obratnih sredstev in davki	2.616	3.569
Spremembe čistih obratnih sredstev in rezervacij		
Sprememba terjatev	-2.405	-504
Sprememba poslovnih obveznosti	1.456	545
Sprememba rezervacij	-991	-2
Plačani davek iz dobička	-5	-14
Denarna sredstva iz poslovanja	1.744	3.594
Denarni tokovi pri naložbenju		
Prejete obresti	183	256
Prejete dividende in deleži v dobičku	11	175
Prejemki od prodaje opredmetenih osnovnih sredstev	24	19
Prejemki iz danih dolgoročnih posojil	177	1.661
Prejemki iz zmanjšanja kratkoročnih danih posojil	0	1.267
Izdatki za pridobitev opredmetenih osnovnih sredstev	-106	-179
Izdatki za pridobitev neopredmetenih sredstev	-68	0
Izdatki iz povečanja kratkoročnih danih depozitov	-2.000	-1.495
Izdatki za pridobitev drugih finančnih naložb	-25	0
Izdatki za poravnave izvedenih finančnih instrumentov	0	-436
Denarna sredstva iz naložbenja	-1.804	1.268
Denarni tokovi pri financiranju		
Plačane obresti	-878	-2.762
Izdatki za vračilo dolgoročnih posojil	-465	-82
Izdatki iz zmanjšanja kratkoročnih posojil	0	-6.171
Izdatki iz zmanjšanja drugih kratkoročnih finančnih obveznosti	-318	0
Denarna sredstva iz financiranja	-1.661	-9.015

Začetno stanje denarnih sredstev in njihovih ustreznikov	3.449	9.371
Denarni izid v obdobju	-1.721	-4.153
Končno stanje denarnih sredstev in njihovih ustreznikov	1.728	5.218

**IZKAZ SPREMEMB LASTNIŠKEGA KAPITALA DRUŽBE INTEREUROPA d.d.
od 1.1.2013 do 31.3.2013**

v 1000 €	Osnovni kapital	Kapitalske rezerve	REZERVE IZ DOBIČKA			Presežek iz prevrednotenja	ZADRŽANI DOBIČEK		Skupaj kapital
			Zakonske rezerve	Rezerve za lastne delnice	Lastne delnice (kot odbitna postavka)		Preneseni čisti posl. izid	Čisti posl. izid obrač. obdobja	
Začetno stanje 1.1.2013	27.489	18.455	875	180	-180	54.068	0	0	100.887
Celoten vseobsegajoči donos v obdobju	0	0	0		0	7	0	482	489
Čisti poslovni izid	0	0	0	0	0	0	0	482	482
Drugi vseobsegajoči donos	0	0	0	0	0	7	0	0	7
Končno stanje 31.3.2013	27.489	18.455	875	180	-180	54.075	0	482	101.376

**IZKAZ SPREMEMB LASTNIŠKEGA KAPITALA DRUŽBE INTEREUROPA d.d.
od 1.1.2012 do 31.3.2012**

v 1000 €	Osnovni kapital	Kapitalske rezerve	REZERVE IZ DOBIČKA			Presežek iz prevrednotenja	ZADRŽANI DOBIČEK		Skupaj kapital
			Zakonske rezerve	Rezerve za lastne delnice	Lastne delnice (kot odbitna postavka)		Preneseni čisti posl. izid	Čisti posl. izid obrač. obdobja	
Začetno stanje 1.1.2012	32.976	0	876	0	-180	50.793	0	0	84.645
Celoten vseobsegajoči donos v obdobju	0	0	0	0	0	44	0	623	667
Čisti poslovni izid	0	0	0	0	0	0	0	623	623
Drugi vseobsegajoči donos	0	0	0	0	0	44	0	0	44
Končno stanje 31.3.2012	32.976	0	876	0	-180	50.837	0	623	85.312

2.1. Pojasnila k računovodskim izkazom obvladujoče družbe Intereuropa d.d.

a) Pojasnila k IZKAZU POSLOVNEGA IZIDA

Prihodki od prodaje v višini 23.606 tisoč € predstavljajo prihodke od opravljenih storitev. V primerjavi z enakim obdobjem preteklega leta so nižji za 4.863 tisoč €.

Stroški materiala in storitev znašajo 16.686 tisoč €, izkazujejo nižjo vrednost za 3.605 tisoč €. Stroški, ki so neposredno vezani na opravljanje storitev, predstavljajo 86 odstotkov stroškov materiala in storitev.

Drugi poslovni prihodki se v glavnem nanašajo na prihodke iz odškodnine iz naslova plačila carinskih dajatev zaradi nezaključenega tranzitnega postopka po odločbi Carinske uprave Republike Slovenije (v višini 1.073 tisoč €), za kar so bile porabljene lani oblikovane rezervacije. Ker ocenjujemo, da bo izterjava navedene odškodnine otežena, smo terjatev v celoti oslabili (oslabitev je izkazana med odpisi vrednosti).

Stroški dela

Tabela 29: Stroški dela družbe Intereuropa d.d. v obdobju januar – marec 2013

v 1000 €	januar – marec 2013	januar – marec 2012
Stroški plač	3.093	3.288
Stroški pokojninskih zavarovanj	342	364
Stroški ostalih socialnih zavarovanj	224	238
Drugi stroški dela:	488	546
Prevoz in prehrana	470	518
Ostali stroški dela	18	28
Skupaj stroški dela	4.146	4.436

Odpisi vrednosti

Tabela 30: Odpisi vrednosti družbe Intereuropa d.d. v obdobju januar – marec 2013

v 1000 €	januar – marec 2013	januar – marec 2012
Amortizacija neopredmetenih sredstev	134	146
Amortizacija opredmetenih osnovnih sredstev in naložbenih nepremičnin	942	1.046
Prevrednotovalni poslovni odhodki pri neopredmetenih sredstvih in opredmetenih osnovnih sredstvih	8	0
Odhodki iz naslova popravkov vrednosti (oslabitev) in odpisov terjatev	1.251	160
Skupaj odpisi vrednosti	2.336	1.352

Drugi poslovni odhodki

Tabela 31: Drugi poslovni odhodki družbe Intereuropa d.d. v obdobju januar – marec 2013

v 1000 €	januar – marec 2013	januar – marec 2012
Nadomestila za stavbno zemljišče in podobni odhodki	243	247
Ostali poslovni odhodki	40	76
Skupaj drugi poslovni odhodki	282	323

Poslovni izid iz poslovanja znaša 1.433 tisoč € in je za 867 tisoč € nižji od primerljive kategorije zaradi nižjih poslovnih prihodkov in odhodkov.

Učinek finančnih prihodkov in odhodkov na poslovni izid

Tabela 32: Učinek finančnih prihodkov in odhodkov na poslovni izid družbe Intereuropa d.d. v obdobju januar – marec 2013

v 1000 €	januar – marec 2013	januar – marec 2012
Prihodki od obresti od družb v skupini	37	929
Prihodki od obresti od drugih	126	134
Prihodki iz deležev družbah v skupini	134	199
Neto tečajne razlike	0	5
Skupaj finančni prihodki	298	1.268
Odhodki za obresti in drugi odhodki izposojanja	-927	-2.336
Odhodki iz oslabitev in odpisov drugih finančnih naložb	-13	-1
Odhodki iz izvedenih finančnih instrumentov	0	-488
Neto tečajne razlike	-16	0
Skupaj finančni odhodki	-955	-2.825
Izid financiranja	-657	-1.557

Finančni prihodki kot tudi finančni odhodki obravnavanega obdobja so nižji kakor v primerljivem obdobju, izid financiranja pa je izkazan v višini -657 tisoč €.

Poslovni izid iz rednega poslovanja v višini 776 tisoč € je posledica doseženega poslovnega izida iz poslovanja (1.433 tisoč €) ter izida iz financiranja (-657 tisoč €).

Davek iz dobička predstavlja odhodke iz odloženih davkov v višini -294 tisoč € iz naslova koriščenja davčnih izgub.

b) Pojasnila k IZKAZU FINANČNEGA POLOŽAJA

Opredmetena osnovna sredstva

Tabela 33: Opredmetena osnovna sredstva družbe Intereuropa d.d. na dan 31.03.2013

v 1000 €	31.03.2013	31.12.2012
Zemljišča in zgradbe	125.660	126.284
a) Zemljišča	75.397	75.397
b) Zgradbe	50.263	50.887
Druge naprave in oprema	2.242	2.513
Opredmetena osnovna sredstva, ki se pridobivajo	7	7
Opredmetena osnovna sredstva	127.909	128.804

Nižja vrednost opredmetenih osnovnih sredstev je v pretežni meri posledica stroškov amortizacije.

Neopredmetena sredstva

Tabela 34: Neopredmetena sredstva družbe Intereuropa d.d. na dan 31.03.2013

v 1000 €	31.03.2013	31.12.2012
Dolgoročne premoženjske pravice	2.112	2.186
Dolgoročno odloženi stroški razvijanja	3.895	3.906
Skupaj neopredmetena sredstva	6.006	6.092

Dolgoročne finančne naložbe, razen posojil in depozitov

Tabela 35: Dolgoročne finančne naložbe (razen posojil in depozitov) družbe Intereuropa d.d. na dan 31.03.2013

v 1000 €	31.03.2013	31.12.2012
Naložbe v delnice in deleže odvisnih družb	47.506	47.481
Naložba v delež skupaj obvladovane družbe	75	75
Naložbe v druge delnice in deleže	3.102	3.093
Skupaj dolgoročne finančne naložbe, razen posojil in depozitov	50.683	50.650

Dana posojila in depoziti

Tabela 36: Dana posojila in depoziti družbe Intereuropa d.d. na dan 31.03.2013

v 1000 €	31.03.2013	31.12.2012
Dolgoročna dana posojila	7	7
- drugim	1	1
- depoziti	6	6
Kratkoročna dana posojila in depoziti	13.431	11.620
- odvisnim družbam	2.221	2.397
- drugim	0	13
- depoziti	11.210	9.210
Skupaj dana posojila	13.438	11.627

Kratkoročne poslovne terjatve

Tabela 37: Kratkoročne poslovne terjatve družbe Intereuropa d.d. na dan 31.03.2013

v 1000 €	31.03.2013	31.12.2012
Kratkoročne poslovne terjatve do družb v skupini	900	827
Kratkoročne poslovne terjatve do družb v skupini za obresti	136	139
Druge kratkoročne poslovne terjatve do družb v skupini	123	0
Kratkoročne poslovne terjatve do kupcev (razen v skupini)	22.098	21.762
Kratkoročne poslovne terjatve do drugih	350	396
Druga kratkoročna sredstva	136	85
Skupaj kratkoročne poslovne terjatve	23.744	23.209

Kapital

Kapital izraža lastniško financiranje družbe in je z vidika družbe njena obveznost do lastnikov. Glede na primerljivi dan poročanja je njegova udeležba v virih sredstev ostala enaka in znaša 41 odstotkov.

Rezervacije in dolgoročno odloženi prihodki znašajo 5.191 tisoč €. Pretežni del (4.160 tisoč €) predstavljajo rezervacije za pokrivanje obveznosti iz preteklega poslovanja.

Dolgoročna prejeta posojila in finančni najemi znašajo 105.451 tisoč €. V obravnavanem obdobju so se zmanjšala iz naslova prenosa na kratkoročne obveznosti v višini 828 tisoč €.

Kratkoročna prejeta posojila in finančni najemi znašajo 2.215 tisoč €. V obravnavanem obdobju so se povečala zaradi zgoraj navedenega prenosa dela dolgoročnih obveznosti, ki zapadejo v plačilo v roku enega leta, medtem ko so odplačila znašala 466 tisoč €.

Druge kratkoročne finančne obveznosti

Tabela 38: Druge kratkoročne finančne obveznosti družbe Intereuropa d.d. na dan 31.03.2013

v 1000 €	31.03.2013	31.12.2012
Obveznosti za dividende	74	74
Ostale kratkoročne finančne obveznosti	950	1.266
Skupaj druge kratkoročne finančne obveznosti	1.024	1.341

Ostale kratkoročne finančne obveznosti izhajajo iz predčasne prekinitve izvedenega instrumenta navzkrižne valutne zamenjave z valutno opcijo v letu 2012 (ob prekinitvi le-tega so bile še neporavnane obveznosti pripoznane kot ostale kratkoročne finančne obveznosti, ki na presečni bilančni dan znašajo 950 tisoč €).

Kratkoročne poslovne obveznosti

Tabela 39: Kratkoročne poslovne obveznosti družbe Intereuropa d.d. na dan 31.03.2013

v 1000 €	31.03.2013	31.12.2012
Kratkoročne poslovne obveznosti do družb v skupini	232	252
Kratkoročne poslovne obveznosti do dobaviteljev	16.084	14.587
Kratkoročne poslovne obveznosti na podlagi predujmov	74	19
Druge kratkoročne poslovne obveznosti	2.438	3.317
Skupaj kratkoročne poslovne obveznosti	18.829	18.175

Pogojne obveznosti

Tabela 40: Pogojne obveznosti družbe Intereuropa d.d. na dan 31.03.2013

v 1000 €	31.03.2013	31.12.2012
Iz bančnih garancij in danih jamstev za družbe v skupini	7.121	8.612
Iz bančnih garancij in danih jamstev do drugih	6.102	6.088
Iz naslova tožb	2.345	1.739
Do D.S.U., družbe za svetovanje in upravljanje	250	250
Skupaj pogojne obveznosti	15.818	16.689

Povezane stranke z družbo so njene odvisne družbe in skupni podvig v obliki skupaj obvladovanega podjetja ter ključno ravnateljsko osebje obvladujoče družbe in odvisnih družb. Transakcije na poslovnem in finančnem področju potekajo pod tržnimi pogoji.

NA KRATKO ...

Gospodarska gibanja na trgih Intereurope v začetnih mesecih leta 2013 niso prinesla pozitivnih sprememb. Podjetja na logističnih trgih tako na strani ponudbe kot povpraševanja so si še vedno skušala skozi iskanje najučinkovitejših poslovnih modelov odrezati svoj kos pogače, ki je ob krčenju blagovnih tokov vsak dan manjša.

V koncernu Intereuropa smo po uspešno zaključenem finančnem prestrukturiranju ob koncu lanskega leta v prvem trimesečju letos poslovali v skladu načrtovanimi aktivnostmi in izpolnili zastavljene finančne cilje. Poleg okrepljenih prodajnih aktivnosti za pridobivanje novih strank in zagotavljanja stroškovne učinkovitosti smo posebno pozornost namenili pripravam na vstop Hrvaške v Evropsko unijo sredi letošnjega leta, ki bo izrazito vplival na krčenje prodaje donosnih carinskih storitev v Sloveniji in na Hrvaškem.

V prvih treh mesecih leta 2013 smo v koncernu Intereuropa dosegli načrtovano raven prodaje in ustvarili **39,8 milijonov € prihodkov od prodaje**. Dosežen prodajni rezultat je bil 16 odstotkov nižji kot v prvem trimesečju leta 2012 predvsem zaradi prodaje logističnega centra Čehov v Rusiji in precej manjšega obsega storitev za kupca Top Shop Intl., česar nismo uspeli v celoti nadomestiti z novimi posli.

Načrtovane finančne rezultate trimesečja smo izpolnili tako na ravni koncerna kot obvladujoče družbe, medtem ko je poslovanje glede na enako obdobje v letu 2012 ni primerljivo, saj je prodaja logističnega centra v Rusiji vplivala na številne postavke v računovodskih izkazih.

Na ravni koncerna smo v obdobju ustvarili **2,3 milijona € poslovnega izida iz poslovanja** in dosegli načrtovano vrednost. Prav tako smo izpolnili tudi načrtovan delež poslovnega izida v prihodkih od prodaje (EBIT marža), ki je znašala 5,8 odstotka.

Izid financiranja je znašal **-0,8 milijona €**, kar je bil predvsem rezultat obrestnih odhodkov. Po odbitju davkov je **čisti dobiček** koncerna znašal **1,0 milijon €**.

Ob koncu obdobja smo na ravni koncerna beležili **neto finančni dolg** v višini **98,7 milijonov €**, kar je za odstotek manj kot ob koncu leta 2012.

V letošnjem letu je pred nami še veliko izzivov. Največji zalogaj bo predstavljala prilagoditev poslovanja in strukture storitev na slovenskem in hrvaškem trgu po vstopu Hrvaške v Evropsko unijo. Intenzivne priprave potekajo že več mesecev, vključujejo pa tako prodajne aktivnosti kot tudi prilagajanje organizacije in stroškovno racionalizacijo.

Drugi pomemben izziv bo sistematična okrepitev prodajnih aktivnosti s ciljem doseganja organske rasti koncerna predvsem na področju kompleksnih logističnih storitev, ki bodo informacijsko podprte z zagotovljeno sledljivostjo blaga in naročil. Pričakovanja kupcev rastejo in se razvijajo, kar nam ponuja nove možnosti za izrabo naših konkurenčnih prednosti.

INTEREUROPA d.d.
predsednik uprave
mag. Ernest Gortan

