



Intereuropa[®]

Globalni logistični servis

Nerevidirano
poročilo o
poslovanju
koncerna
INTEREUROPA

januar - september
2013

Koper, 14.11.2013

Skladno z določili Zakona o trgu finančnih instrumentov družba INTEREUROPA d.d. objavlja Nerevidirano poročilo o poslovanju koncerna Intereuropa za obdobje januar – september 2013.

Nerevidirani konsolidirani in nekonsolidirani računovodski izkazi so pripravljene v skladu z Mednarodnimi standardi računovodskega poročanja.

Poročilo je na vpogled na sedežu družbe INTEREUROPA d.d., Vojkovo nabrežje 32, 6504 Koper.

Nerevidirano poročilo o poslovanju koncerna Intereuropa za obdobju januar – september 2013 bo objavljeno tudi na spletnih straneh družbe INTEREUROPA d.d. www.intereuropa.si od dne 14.11.2013.

V S E B I N A

KLJUČNI POUDARKI POSLOVANJA	3
OSNOVNI PODATKI O KONCERNU	4
STRATEŠKE USMERITVE	6
POSLOVNI NAČRT 2013	7
POMEMBNEJŠI DOGODKI	8
POSLOVNO POROČILO	10
1. POSLOVANJE KONCERNA INTEREUROPA	10
1.1. Prodajni dosežki	10
1.2. Finančni rezultat poslovanja	16
1.3. Naložbe v osnovna sredstva	19
1.4. Upravljanje s tveganji.....	20
1.5. Upravljanje s človeškimi viri	21
1.6. Celovita kakovost poslovanja.....	24
1.7. Delnica IEKG in lastniška struktura.....	26
2. POSLOVANJE DRUŽBE INTEREUROPA D.D.	30
RAČUNOVODSKO POROČILO	31
1. RAČUNOVODSKI IZKAZI ZA SKUPINO INTEREUROPA	34
1.1. Temeljni računovodski izkazi skupine Intereuropa	34
1.1. Pojasnila k računovodskim izkazom skupine Intereuropa.....	41
2. RAČUNOVODSKI IZKAZI ZA OBVLADUJOČO DRUŽBO INTEREUROPA D.D.	47
2.1. Temeljni računovodski izkazi obvladujoče družbe Intereuropa d.d.....	47
2.1. Pojasnila k računovodskim izkazom obvladujoče družbe Intereuropa d.d.....	52
NA KRATKO	58

KLJUČNI POUDARKI POSLOVANJA

Vstop Hrvaške v Evropsko unijo je z julijem poenostavil možnosti za pretok blaga v regiji, hkrati pa se je zaradi tega v Sloveniji in na Hrvaškem bistveno zmanjšalo povpraševanje po storitvah vodenja carinskih postopkov. Zato smo poslovanje predvsem v enotah na mejnih prehodih prilagodili novim razmeram. Na nekaterih prehodih, kjer smo ohranili našo prisotnost tako sedaj opravljamo carinske formalnosti za blago namenjeno v in iz tretjih držav. Gospodarske razmere na naših trgih v preteklem obdobju še vedno niso nudile spodbudnega okolja za rast, kar pa nas ni odvrnilo od načrtanih aktivnosti na področju prodaje logističnih storitev in optimizacije operativnih postopkov.

V prvih devetih mesecih leta 2013 smo na ravni koncerna ustvarili 121,8 milijonov € prihodkov od prodaje in s tem preseglj načrtovano raven za 2 odstotka. K temu so kljub negativnim učinkom vstopa Hrvaške v Evropsko unijo v tretjem trimesečju pripomogli boljši rezultati na področju storitev kopenskega prometa. Dosežena raven prihodkov od prodaje pa je bila v primerjavi z letom 2012 nižja, saj se je uresničil načrtovan padec prihodkov kot posledica vstopa Hrvaške v Evropsko unijo, prodaje logističnega centra Čehov ter zmanjšanja obsega opravljenih storitev za stranko Top Shop Intl. Obdobje smo na ravni koncerna zaključili s 6,6 milijonov € dobička iz poslovanja in 5,0 milijona € čistega dobička. V obvladujoči družbi Intereuropa d.d. je bilo ustvarjenega 3,3 milijona € čistega dobička.

(v 1000 €)	SKUPINA INTEREUROPA			INTEREUROPA D.D.		
	jan-sep 2013	jan-sep 2012	Indeks 13/12	jan-sep 2013	jan-sep 2012	Indeks 13/12
Prihodki od prodaje	121.835	142.242	86	68.836	82.295	84
EBITDA	12.159	20.903	58	6.387	9.576	67
Poslovni izid iz poslovanja (EBIT)	6.624	13.787	48	3.227	6.099	53
Čisti dobiček/izguba	4.996	7.180	70	3.258	3.193	102
EBITDA marža v %	10,0	14,7	68	9,3	11,6	80
EBIT marža v %	5,4	9,7	56	4,7	7,4	63
Prihodki od prodaje / mesec / zap.	8,644	8,26	105	11,290	12,398	91
Dodana vrednost / mesec / zap.	2,352	2,716	87	3,119	3,54	88
(v 1000 €)	30.9. 2013	31.12. 2012	Indeks 13/12	30.9. 2013	31.12. 2012	Indeks 13/12
Sredstva	321.629	322.969	100	245.469	244.758	100
Kapital	157.823	154.893	102	102.881	100.887	102
Neto finančni dolg	92.401	100.121	92	89.245	94.397	95
Število zaposlenih	1.495	1.702	88	659	720	92
	jan-sep 2013	jan-dec 2012	Indeks 13/12			
Število delnic konec obdobja	27.488.803	27.488.803	100			
Čisti dobiček na navadno delnico (v €)	0,19	-0,77	-			
Zaključni tečaj konec obdobja (v €)	0,36	0,55	65			
Knj. vrednost delnice konec obdobja (v €)	3,75	3,67	102			
Zaključni tečaj / knjigovodska vrednost delnice	0,10	0,15	67			
P/E	1,9	-0,7	-			

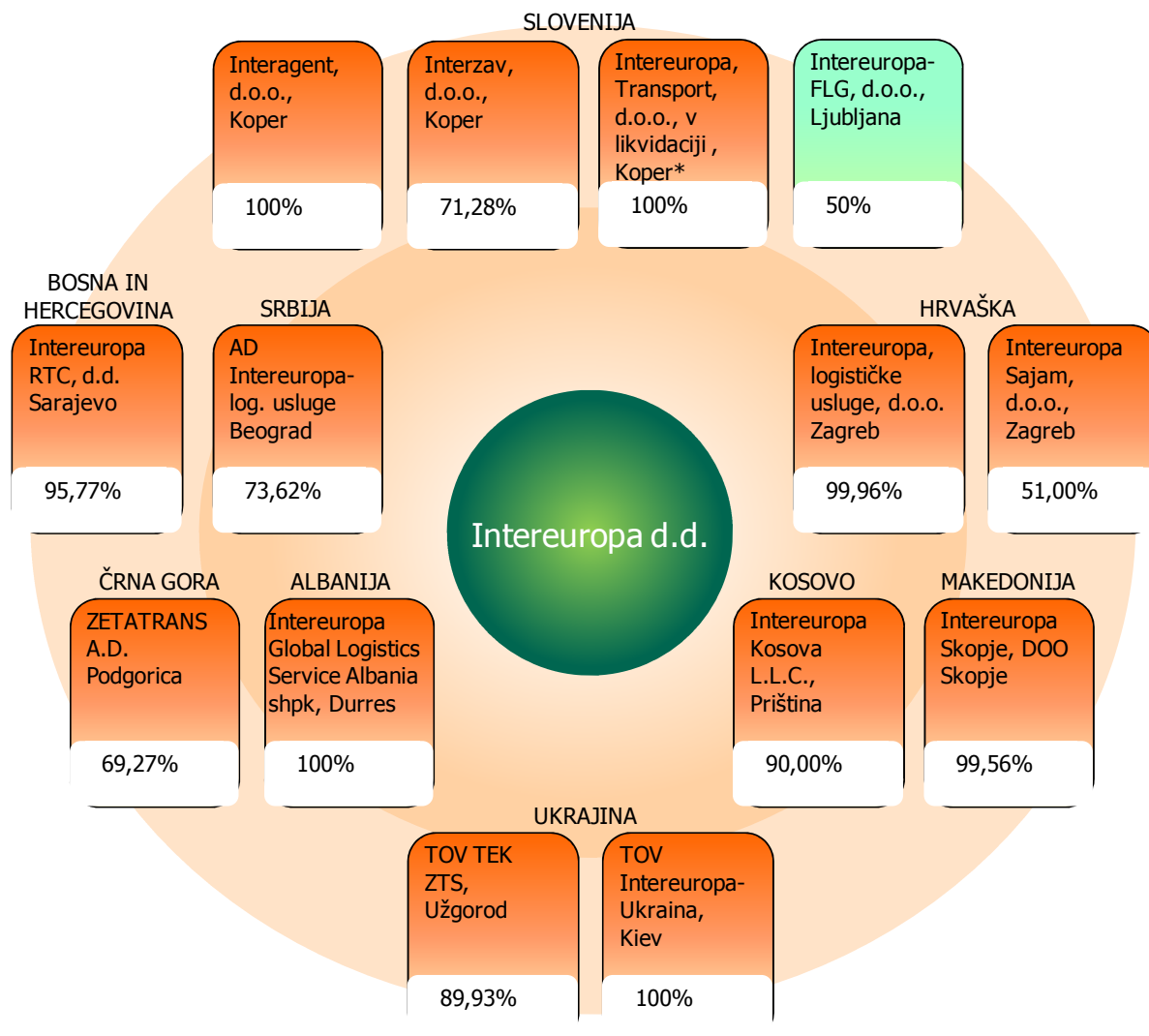
EBITDA: Poslovni izid pred obrestmi, davki, amortizacijo in prevrednot. posl odhodki pri NS in OOS
 Neto finančni dolg: finančne obveznosti – dana posojila in depoziti - denar
 P/E: zaključni tečaj konec obdobja/ čisti dobiček na navadno delnico


OSNOVNI PODATKI O KONCERNU


Obvladujoča družba	Intereuropa, Globalni logistični servis, delniška družba
Skrajšano ime	Intereuropa d.d.
Država obvladujoče družbe	Slovenija
Sedež obvladujoče družbe	Vojkovo nabrežje 32, 6000 Koper
Matična številka	5001684
Davčna številka	56405006
Vpis v sodni register	Registrirano pri Okrožnem sodišču v Kopru, številka vložka 1/00212/00
Osnovni kapital družbe	27.488.803 €
Število izdanih in vplačanih delnic	27.488.803 kosovnih delnic, od tega 16.830.838 navadnih (IEKG) in 10.657.965 prednostnih (IEKN)
Kotacija delnic	Delnice IEKG kotirajo v Prvi borzni kotaciji Ljubljanske borze, CEESEG.
Uprava	mag. Ernest Gortan, predsednik uprave Tatjana Vošinek Pucer, namestnica predsednika uprave
Predsednik nadzornega sveta	Igor Mihajlović (od 11.9.2013) Bruno Korelič (do 10.4.2013) Maksimilijan Babič, namestnik predsednika (do 3.7.2013)


Koncern Intereuropa

Število zaposlenih	1.495 zaposlenih
Vozni park	117 lastnih kamionov, priklopnih in ostalih dostavnih vozil
Skupne skladiščne površine	235.100 m ² lastnih skladiščnih površin
Skupna površina zemljišč	1.703.000 m ² zemljišč
Članstvo v medn. organizacijah	FIATA, IATA, FETA, FONASBA, BIMCO, IRU
Dokazi kakovosti	certifikat ISO 9001:2008: <ul style="list-style-type: none"> ○ Intereuropa d.d., Koper ○ Intereuropa, log. usluge d.o.o. Zagreb ○ Intereuropa RTC d.d. Sarajevo.
Lastna poslovna mreža	Slovenija, Hrvaška, Črna Gora, Bosna in Hercegovina, Srbija, Kosovo, Makedonija, Albanija, Ukrajina



 obvladujoča družba

 odvisna družba

 skupaj obvladovana družba

% odstotek lastništva obvladujoče družbe

* Družba Intereuropa Transport d.o.o., Koper je od 17.1.2012 v postopku likvidacije.

Slika 1: Koncern Intereuropa na dan 30.9.2013

STRATEŠKE USMERITVE

Vizija

Postati vrhunski ponudnik celovitih logističnih rešitev.

Poslanstvo

Poslanstvo koncerna Intereuropa je zadovoljevanje potreb po logističnih storitvah in nudenje optimalnega delovanja oskrbovalnih verig v popolno zadovoljstvo kupcev, ob tem pa na družbeno odgovoren način ustvarjati vrednost za lastnike, zaposlene in druge deležnike.

Vrednote

Strokoven odnos do kupcev. Naše dejavnosti so usmerjene v vrhunsko zadovoljevanje potreb po logističnih storitvah slehernega kupca in temeljijo na sodobnem logističnem znanju.

Prilagodljivost in prožnost. Naše storitve so hitre in prirejene željam kupcev. Dosegamo jih z iznajdljivim poslovanjem in organiziranostjo.

Odgovornost. Odlikuje nas visoka odgovornost do sprejetih obveznosti in dogovorov ter do družbenega in naravnega okolja.

Timsko delo in spoštljiv odnos do sodelavcev. Kakovost naših storitev je plod dela posameznikov in odličnih strokovnih skupin. Upoštevamo različna znanja, izkušnje in poglede sodelavcev.

S svojo organizacijsko strukturo in strokovnostjo bomo uveljavili svoje konkurenčne prednosti:

- lastna mreža povezanih družb,
- vzpostavljena partnerska mreža,
- velik nabor različnih produktov in lastna infrastruktura,
- strokovno usposobljeni kadri.

Strateški cilji opredeljeni v Strateškem poslovnem načrtu koncerna Intereuropa za obdobje 2010 - 2014:

- Ohranitev in krepitev vodilnega tržnega položaja ponudnika celovitih logističnih storitev v Sloveniji in državah nekdanje Jugoslavije.
- Stalna optimizacija procesov na vseh segmentih poslovanja na ravni koncerna in znotraj povezanih družb.
- Zagotovitev finančne stabilnosti prek dezinvestiranja, razdolževanja, reprogramiranja dolgov, učinkovitega upravljanja z obratnim kapitalom.
- Vzpostavitev strateškega partnerstva v družbi Intereuropa-East Ltd., Moskva.
- Pridobitev strateškega partnerja za družbo Intereuropa d.d., ki bi družbo dokapitaliziral in s tem prispeval k finančni stabilnosti koncerna, hkrati pa prispeval k razvoju naše osnovne dejavnosti.

POSLOVNI NAČRT 2013

Izhodišče za poslovni načrt koncerna Intereuropa za leto 2013 predstavlja ohranitev vodilnega tržnega položaja na ključnih trgih in nadaljevanje z optimizacijo poslovnih procesov.

Glavno vodilo je še naprej zagotavljanje zadostnega denarnega toka, ki omogoča nemoteno poslovanje koncerna in matične družbe. Bistveni družbeno-ekonomski dejavniki, ki smo jih upoštevali pri pripravi poslovnega načrta:

- družba Intereuropa-East Ltd., Moskva v letu 2013 ni več del koncerna,
- Hrvaška s 1. julijem 2013 vstopi v EU,
- na večini geografskih trgov koncerna pričakujemo stagnacijo oziroma minimalno gospodarsko rast,
- na trgu logističnih storitev se nadaljujejo slaba likvidnostna situacija in pritiski na nižanje cen.

Na podlagi naštetih izhodišč smo za leto 2013 postavili naslednje poslovne in finančne cilje koncerna Intereuropa:

- prilagodili se bomo vstopu Hrvaške v EU,
- nadaljevali bomo z optimizacijo poslovnih procesov,
- še naprej bomo osredotočeni na trge z visokim tržnim deležem,
- izkoriščali bomo sinergije poslovne mreže,
- nadaljevali bomo s prestrukturiranjem obstoječe ponudbe storitev,
- povečali bomo število kupcev, ki uporabljajo celovito logistiko,
- tržne aktivnosti bomo usmerjali v razvoj partnerstev, oz. v smeri upravljanja dolgoročnih odnosov s kupci,
- nadaljevali bomo s prenovo informacijskih sistemov,
- učinkovito bomo upravljali z obratnim kapitalom in zagotavljali ustrezno likvidnost za nemoteno poslovanje koncerna,
- glavni finančni cilji:
 - prodaja: 156,0 milijonov €,
 - EBITDA: 15,9 milijona €,
 - poslovni izid iz poslovanja: 8,3 milijona €,
 - investicije: 3,8 milijona €,
 - število zaposlenih konec leta: 1.485.

POMEMBNEJŠI DOGODKI

POMEMBNEJŠI DOGODKI V OBDOBJU JANUAR – SEPTEMBER 2013

Januar

- Intereuropa je v januarju organizirala dan odprtih vrat za otroke svojih zaposlenih; namen dogodka je bil poskrbeti za varstvo otrok na dan stavke javnih uslužbencev in jim hkrati predstaviti okolje in delo njihovih staršev.

Februar

- V februarju je bila Intereuropa izbrana kot nosilni partner za sofinanciranje projekta »Kompetenčni center za razvoj kadrov v logistiki«. Namen projekta je predvsem vključitev zaposlenih iz podjetij partnerstva v aktivno in sistematično zmanjševanje primanjkljajev na področju kompetenc (znanj, veščin, sposobnosti), ki so ključne za doseganje konkurenčnosti podjetij v logistiki. Projekt bo sofinanciran v obsegu 85 odstotkov iz namenskih sredstev Evropskega socialnega sklada, 15 odstotkov pa iz proračuna Republike Slovenije.
- Intereuropa je nudila celovito logistično podporo največji mednarodni potujoči razstavi Da Vinci - Genij, ki so si jo v šestih letih ogledali milijoni ljudi v več kot 40 mestih po vsem svetu.

Marec

- 4. marca 2013 se je nadzorni svet Intereurope d.d. seznanil s poslovanjem koncerna Intereuropa v letu 2012. Po nerevidiranih podatkih je koncern Intereuropa v letu 2012 ustvaril 188,4 milijonov € prihodkov od prodaje in zaostal za načrtovano ravniyo prihodkov za 2 odstotka.
- Intereuropa je organizirala celovito logistično podporo vključno z letalskim transportom do Rochestra, kjer je potekalo mednarodno ocenjevanje vin »Finger Lakes International Wine Competition«. Gre za najuglednejše mednarodno ocenjevanje vin na ameriški vzhodni obali, ki je obenem dobrodelnega namena.

April

- Nadzorni svet družbe Intereuropa d.d. je 9. aprila 2013 sprejel revidirano Letno poročilo koncerna Intereuropa za poslovno leto 2012, skupaj z revizijskim poročilom pooblaščenega zunanjega revizorja družbe. Istega dne je objavil razpis za iskanje novih članov nadzornega sveta, saj v letošnjem letu poteče mandat vsem štirim članom nadzornega sveta, predstavnikom kapitala.
- Intereuropa d.d. je dne 19. aprila 2013 sodelovala na investicijski konferenci Dan slovenskega kapitalskega trga v Ljubljani v organizaciji Ljubljanske borze, kjer je na individualnih sestankih s predstavniki institucionalnih vlagateljev predstavila poslovanje v letu 2012 in pričakovanja za prihodnost.
- Na mednarodni konferenci ECU AIR / HVL, ki se je odvijala med 10 in 13. aprilom v Barceloni je Intereuropa prejela nagrado za "Best network agent in Managerial Reporting 2012" za najbolj odzivnega in urejenega agenta v skupini za leto 2012.
- Gospodarska zbornica Črne Gore je 19. aprila 2013 odvisni družbi AD Zetatrans Podgorica podelila nagrado za uspešno poslovanje, inovacije in uspešno upravljanje v letu 2012. Slavnostni gost in govorec je bil predsednik Črne Gore, Filip Vujanović.

Maj

- 15. maja 2013 se je nadzorni svet Intereurope d.d. seznanil s poslovanjem koncerna Intereuropa v obdobju januar - marec 2013. Po nerevidiranih podatkih je koncern Intereuropa v prvem trimesečju 2013 ustvaril 39,8 milijonov € prihodkov od prodaje in 2,3 milijona € izida iz poslovanja ter s tem dosegel načrtovano raven. Obdobje je zaključil z 1,0 milijonom € čistega dobička.

Junij

→ 21. junija so se delničarji družbe Intereuropa d.d. na 26. skupščini seznanili z revidiranim letnim poročilom 2012. Upravi in nadzornemu svetu so podelili razrešnico, sprejeli spremembe statuta ter imenovali pooblaščenca revizijsko družbo za leto 2013. Na podlagi razpisa in podanih predlogov so za nove člane nadzornega sveta izvolili Klemna Boštjančiča, Igorja Mihajlovića in Mira Medveška ter še en mandat podelili Maši Čertalič.

Julij

- S 1. julijem se je po vstopu Hrvaške v Evropsko unijo bistveno zmanjšalo povpraševanje po carinskih storitvah v Sloveniji in na Hrvaškem, hkrati pa so se odprle nove možnosti za hitrejši pretok blaga. Intereuropa je tako skrajšala čas potovanja pošiljk na zbirni liniji med Slovenijo in Hrvaško, kar daje tej storitvi novo kakovost.
- Z vstopom Hrvaške v Evropsko unijo je Intereuropa prilagodila novim razmerah tudi poslovanje v enotah na meji s Hrvaško. Na mejnih točkah Obrežje, Metlika, Gruškovje in Jelšane s prilagojenim delovnim časom in številom zaposlenih tako še vedno opravlja carinske formalnosti za blago namenjeno v in iz tretjih držav.
- Intereuropo je 8. julija obiskala predsednica vlade Republike Slovenije, mag. Alenka Bratušek s svojo spremljevalno ekipo. Predsednik uprave, mag. Ernest Gortan je gostom predstavil koncern Intereuropa, dosednji potek sanacije družbe, realizirane strateške cilje in izzive, s katerimi se sooča koncern.
- V juliju je odstopno izjavo podal dosednji namestnik predsednika nadzornega sveta g. Maksimilijan Babič, ki je bil eden od predstavnikov zaposlenih. Gre za uskladitev s sklepom skupščine delničarjev, ki se nanaša na zmanjšanje števila članov nadzornega sveta – predstavnikov zaposlenih. Sedaj ima nadzorni svet šest članov, od tega sta dva predstavnika zaposlenih.
- V juliju je TEN-T (evropska agencija za razvoj vseevropskega transportnega omrežja) potrdila projekt B2MoS (Business to Motorways of the Sea) za sofinanciranje na razpisu TEN-T Call 2012 v višini 270.000 €. Glede na načrtovane aktivnosti razvoja informacijske podpore logističnim procesom v Intereuropi smo skupaj z vodilnim partnerjem na projektu (Pristaniška Uprava Valencija) prijavi sedem področij, ki se navezujejo predvsem na informacijske rešitve povezane z logistiko preko pristanišča. Projekt, ki povezuje 32 partnerjev iz Slovenije, Italije, Španije, Nemčije, Velike Britanije in Grčije naj bi bil zaključen do konca leta 2015.

September

- 11. septembra se je na konstitutivni seji sestal nadzorni svet družbe Intereuropa d.d. in za predsednika nadzornega sveta imenoval g. Igorja Mihajlovića, za njegovo namestnico pa ga. Nevijo Pečar. Prav tako je nadzorni svet imenoval tudi člane Revizijske komisije. V revizijsko komisijo so bili imenovani za predsednika g. Miro Medvešek ter članici ga. Maša Čertalič in ga. Nevija Pečar. Nadzorni svet je ustanovil tudi Komisijo za imenovanja in prejemke in za predsednika te komisije izvolil g. Klemna Boštjančiča, za člana pa imenoval še g. Igorja Mihajlovića in g. Ljuba Kobaleta.
- V času od 11. do 17. septembra 2013 smo se udeležili 46. Mednarodnega obrtnega sejma - MOS, kjer smo kot pooblaščenec sejmski špediter predstavili celotno ponudbo koncerna Intereuropa.

POMEMBNEJŠI DOGODKI PO ZAKLJUČKU OBDOBJA

- 17. oktobra se je v koncernu Intereuropa odvijala letna konferenca, ki so se je udeležili predstavniki matične družbe in vodstva odvisnih družb. Glavna tema je bila pregled izpolnjevanja strateških ciljev in pa predstavitev planskih izhodišč za prihajajoče leto 2014.

POSLOVNO POROČILO

1. POSLOVANJE KONCERNA INTEREUROPA

1.1. Prodajni dosežki

GOSPODARSKA GIBANJA

V evroobmočju so kazalniki gospodarske aktivnosti v začetku drugega polletja kazali na rahlo poslabšanje. V juliju se je obseg opravljenih del v gradbeništvu povečal, prihodek v trgovini na drobno pa je ostal na podobni ravni kot predhodni mesec. Proizvodnja predelovalnih dejavnosti se je zmanjšala za 1,5 odstotka in dosegla najnižjo raven letos. Precejšen upad proizvodnje predelovalnih dejavnosti med našimi najpomembnejšimi trgovinskimi partnericami je po junijski rasti beležila zlasti Nemčija, kjer so se znižala tudi naročila. Kljub temu pa kazalniki razpoloženja in gospodarske klime v evroobmočju še naprej nakazujejo izboljšanje gospodarske aktivnosti v prihodnjih mesecih. Povprečna cena soda nafte Brent je septembra znašala 83,0 € za sod in je bila v primerjavi z letom prej nižja za 4,6 odstotka.

Slovenski kratkoročni kazalniki gospodarske aktivnosti so bili na začetku letošnjega drugega polletja na podobni ravni kot v začetku leta. Julija je porasel le realni izvoz blaga in presegel povprečno vrednost iz leta 2008. Znižali so se obseg proizvodnje predelovalnih dejavnosti, vrednost opravljenih gradbenih del ter prihodki od prodaje v storitvenih dejavnostih in trgovini na drobno. Slovenija je znova močno nazadovala tudi na lestvici globalne konkurenčnosti WEF, in sicer je med državami EU nazadovala iz povprečja v zadnjo četrtno članic. Glavne ovire za poslovanje podjetij so omejen dostop do financiranja, neučinkovira državna birokracija in omejevalna delovna zakonodaja.

Mednarodni denarni sklad je svoje napovedi gospodarskih gibanj z izjemo evroobmočja ponovno nekoliko poslabšal. Svetovno gospodarstvo naj bi v letu 2013 v povprečju zraslo za 2,9 odstotka. Gospodarstvo ZDA naj bi doseglo predvidoma 1,6-odstotno rast, gospodarstva evroobmočja naj bi se skrčila za 0,4 odstotka (prej -0,6%), medtem ko naj bi gospodarstva na rastočih in razvijajočih se trgih dosegla 4,5-odstotno rast.

Tabela 1: Napovedi gospodarskih gibanj na geografskih trgih koncerna Intereuropa

Države	Rast BDP, v %		Inflacija, v %		Rast obsega izvoza blaga, v %		Rast obsega uvoza blaga, v %	
	2013	2014	2013	2014	2013	2014	2013	2014
EU 27	0,0	1,3	1,6	1,7	1,9*	4,5*	0,4*	3,9*
CEE	2,3	2,7	4,6	3,9	3,5	5,0	4,0	4,7
Slovenija	-2,4	-0,8	2,3	1,4	1,6	3,1	0,3	2,0
Hrvaška	-0,6	1,5	2,3	2,5	-1,9	3,0	-1,4	3,9
BiH	0,5	2,0	1,8	1,8	7,3	10,7	6,4	7,4
Srbija	2,0	2,0	5,0	4,8	12,0	10,0	3,7	4,6
Kosovo	2,6	4,2	1,6	1,7	8,0	14,3	8,4	3,7
Črna Gora	1,5	2,2	2,8	2,3	0,4	1,5	0,1	3,9
Makedonija	2,2	3,2	2,2	2,0	3,9	10,5	4,9	10,0
Albanija	1,7	2,1	2,5	3,0	14,6	1,7	3,8	8,3
Ukrajina	0,4	1,5	0,8	2,3	-2,6	4,6	-6,4	4,7

* podatek za evroobmočje

VIRI:
World Economic Outlook, IMF, oktober 2013
Jesenska napoved makroekonomskih gibanj, UMAR, oktober 2013

PRODAJA KONCERNA INTEREUROPA

Začetek poslovanja v tretjem trimesečju je zaznamoval vstop Hrvaške v Evropsko unijo. Nanj smo se v prvi polovici leta intenzivno pripravljali, po tem dogodku pa smo številne aktivnosti usmerili v prilagoditev novim razmeram (prestrukturiranje na področju carinskih storitev, nove storitve na zbirnih prevozi in prilagoditev cenovne politike).

Gospodarske razmere v Sloveniji se v letošnjem letu niso izboljševale. Podobno je veljalo tudi za trge vzhodnega Balkana, kjer smo prisotni s svojo poslovno mrežo. Dolgotrajna šibka gospodarska aktivnost pušča posledice na vseh gospodarskih subjektih ter vodi v zaostrovanje konkurence ter nižanje prodajnih marž na trgu logističnih storitev. Zato je optimizacija procesov postala naš stalni spremljevalec in pogoj za zagotavljanje stroškovne učinkovitosti in optimizacije poslovanja. Posebno pozornost smo v preteklem obdobju posvečali tudi poslabšanju likvidnosti na trgu. Razraščanje plačilne nediscipline nas namreč sili v zaostreno upravljanje z obratnimi sredstvi in posledično v omejevanje sodelovanja z najbolj tveganimi kupci.

V devetih mesecih leta 2013 smo v koncernu Intereuropa s prodajo storitev ustvarili **121,8 milijonov € prihodkov** ter s tem za 2 odstotka presegli načrtovano raven prodaje. V planiranem prodajnem rezultatu so bili učinki vstopa Hrvaške v Evropsko unijo (carinske storitve), prodaje logističnega centra Čehov (storitve avtomobilske logistike) ter zmanjšanja obsega storitev za stranko Top Shop Intl. (storitve skladiščenja in cestnih prevozov) okvirno že upoštevani, tako da je prekoračitev načrtovane ravni prodaje v devetih mesecih poslovanja izvirala predvsem iz uspešne prodaje na področju storitev železniškega in cestnega prometa. V primerjavi z enakim obdobjem leta 2012 pa je bila prodaja seveda nižja, in sicer za 14 odstotkov. Šlo je za posledice omenjenih učinkov, delno pa tudi za upad prodajnih rezultatov v pomorskem prometu, kjer smo beležili upad količin tekočih tovorov ter v tretjem četrtletju zmanjšanje voznin kontejnerskih prevozov kar za 40 odstotkov.

Tabela 2: Prihodki od prodaje koncerna Intereuropa po poslovnih področjih (v tisoč €)

Poslovno področje	jan - sep 2013	Struktura	Indeks 2013/plan	Indeks 2013/2012
1 Kopenski promet	79.533	65%	113	97
2 Logistične rešitve	12.161	10%	94	68
3 Interkontinentalni promet	25.121	21%	82	68
4 Druge storitve	5.020	4%	108	100
SKUPAJ PRIHODKI OD PRODAJE	121.835	100%	102	86

Med tremi poslovnimi področji osnovne dejavnosti smo najboljše prodajne rezultate dosegli na storitvah kopenskega prometa, ki predstavljajo 65-odstotni delež prihodkov od prodaje koncerna. V primerjavi z enakim obdobjem lanskega leta je bila dosežena raven prodaje področja letos za 3 odstotke nižja. Krčenje obsega carinskega zastopanja in mejnih tranzitnih postopkov je vplivalo na nekoliko skromnejšo prodajo carinskih storitev, medtem ko sta k 13-odstotnemu preseganju načrtovane ravni prodaje storitev kopenskega prometa največ prispevali ukrajinska družba s prodajo železniških storitev ter makedonska družba s storitvami cestnega prometa.

Prihodki od prodaje storitev s področij interkontinentalnega prometa in logističnih rešitev so bili v primerjavi z enakim obdobjem lanskega leta nižji skoraj za tretjino. Poleg prodaje logističnega centra v Rusiji konec leta 2012 so na nižjo prodajo storitev avtologistike vplivale tudi neugodne splošne razmere v avtomobilski industriji. Med storitvami pomorskega prometa smo prav tako zabeležili zmanjšanje povpraševanja, kar je prispevalo k odmiku od

načrtovane ravni prodaje na področju interkontinentalnega prometa. Zmanjšanje obsega storitev za stranko Top Shop Intl. je na področju logističnih rešitev v letošnjem letu povzročilo izpad prodaje, ki ga počasi, a zanesljivo nadomeščamo z novimi posli v Sloveniji in na Hrvaškem.

Struktura prihodkov od prodaje po državah glede na sedež družb koncerna se je glede na leto 2012 minimalno spremenila. V družbah v Sloveniji smo ustvarili 67,3 milijonov € prihodkov od prodaje, kar predstavlja 55 odstotkov celotne prodaje koncerna. V primerjavi z letom 2012 se je za 5 odstotnih točk povečal delež ukrajinske družbe.

Tabela 3: Prihodki od prodaje koncerna Intereuropa po državah glede na sedež družb (v tisoč €)

Geografsko področje (po sedežu družbe)	jan - sep 2013	Struktura	Indeks 2013/plan	Indeks 2013/2012
1 Slovenija	67.283	55%	94	84
2 Hrvaška	21.549	18%	100	91
3 Bosna in Hercegovina	4.255	3%	96	94
4 Srbija	2.492	2%	101	96
5 Makedonija	2.542	2%	239	241
6 Kosovo	1.649	1%	115	128
7 Črna Gora	3.759	3%	93	94
8 Albanija	333	0%	81	81
9 Ukrajina	17.973	15%	149	145
SKUPAJ PRIHODKI OD PRODAJE	121.835	100%	102	86
1 Države EU	*67.283	55%	94	84
2 Države izven EU	54.552	45%	115	88

* Hrvaška izven EU tudi za obdobje julij – september 2013.

V Intereuropi zaradi narave naših storitev servisiramo široko paleto kupcev iz številnih držav. V devetih mesecih leta 2013 smo 31 odstotkov prihodkov od prodaje ustvarili s prodajo kupcem iz Slovenije, 22 odstotkov iz ostalih držav Evropske Unije (brez Hrvaške), 27 odstotkov pa s prodajo kupcem iz držav z območja nekdanje Jugoslavije.

Tabela 4: Prihodki od prodaje koncerna Intereuropa po državah glede na sedež kupca (v tisoč €)

Geografsko področje (po sedežu kupca)	jan - sep 2013	Struktura	Indeks 2013/2012
1 Slovenija	37.561	31%	89
2 Hrvaška	19.838	16%	86
3 Rusija	1.715	1%	14
4 Bosna in Hercegovina	4.350	4%	92
5 Srbija	2.333	2%	100
6 Črna Gora	3.574	3%	94
7 Ostale države	52.464	43%	98
7a Ostale države EU	*26.817	22%	102
7b Ostale države sveta	25.647	21%	94
SKUPAJ PRIHODKI OD PRODAJE	121.835	100%	86

* Hrvaška izven EU tudi za obdobje julij – september 2013.

Kopenski promet

Prihodki od prodaje storitev kopenskega prometa so v devetmesečnem obdobju znašali 79,5 milijona € in predstavljajo največji delež (65 odstotkov) v strukturi prodaje koncerna Intereuropa. Največji del je ustvarila matična družba v Sloveniji, ki je prispevala 44 odstotkov prihodkov od prodaje storitev kopenskega prometa.

V obdobju januar-september smo na poslovnem področju kopenski promet ustvarili za 13 odstotkov več prihodkov od prodaje od načrtovane. Največje presežanje planskih ciljev smo beležili na železniškem in cestnem prometu, največji zaostanek pa na zbirnem prometu. Zaostali smo tudi za načrtovanimi prihodki iz naslova carinskih storitev. Planske cilje na storitvah kopenskega prometa so presegle vse družbe, z izjemo bosanske družbe Intereuropa RTC d.d., Sarajevo. Najbolj sta planske cilje presegle družbi TEK ZTS Užgorod in Intereuropa Skopje d.o.o.

Prihodki od prodaje so se v primerjavi z obdobjem januar - september 2012 zmanjšali za 3 odstotke. Presežanje lanskoletnih prihodkov od prodaje smo beležili na železniškem in ekspresnem prometu, največji upad pa smo zabeležili na carinskih storitvah in cestnem prometu.

Dogodek, ki je imel v tretjem trimesečju največji vpliv na naše poslovanje, je vstop Hrvaške v Evropsko unijo. Na ta dogodek smo se v prvem polletju intenzivno pripravljali. Ob vstopu Hrvaške v Evropsko unijo pa so potekale številne aktivnosti za prilagoditev novim razmeram (prestrukturiranje na carinskih storitvah, nove storitve na zbirnih prevozi in prilagoditev cenovne politike novim razmeram). Poleg tega smo nadaljevali z aktivnostmi za zagotavljanje stroškovne učinkovitosti in optimizacije poslovanja.

Cestni promet:

- Med produkti, ki jih nudimo v Intereuropi, cestni promet predstavlja največji delež v strukturi prihodkov od prodaje (26 odstotkov).
- Plan prodaje na koncernu smo presegle za 15 odstotkov, v primerjavi z enakim obdobjem leta 2012 pa je bilo ustvarjenih 8 odstotkov manj prihodkov od prodaje, na kar je najbolj vplivalo zmanjšanje obsega storitev za pomembno stranko (Top Shop Intl.) v matični družbi ter zmanjšanje prihodkov zaradi prodaje družbe v Rusiji.
- Na trgu so se nadaljevali pritiski na cene, čemur že daljše obdobje sledi nižanje prodajnih marž.

Carinske storitve:

- Vstop Hrvaške v EU je po 1.7.2013 močno okrnil prihodke iz naslova carinskih storitev v družbi na Hrvaškem in v Sloveniji.
- V obdobju januar - september smo največji delež prihodkov od prodaje tega produkta ustvarili v družbi na Hrvaškem in v Sloveniji (skupaj sta ti dve družbi ustvarili 75 odstotkov vseh prihodkov carinskega posredovanja v koncernu).
- Največje zaostajanje za planom in rezultati 2012 je bilo zabeleženo v Sloveniji, predvsem zaradi zmanjšanja tranzitnih in drugih carinskih postopkov kot posledica vstopa Hrvaške v sistem NCTS in EU in zaradi zmanjšanja obsega storitev za pomembno stranko.
- Po vstopu Hrvaške v EU se tako v matični družbi Intereuropa d.d. kot v odvisni družbi na Hrvaškem nadaljujejo aktivnosti za prilagoditev poslovanja novim tržnim razmeram.

Zbirni promet:

- Prihodki od prodaje so se na produktu zbirni promet zmanjšali za 1 odstotek v primerjavi z obdobjem januar-september 2012, za planskimi cilji pa zaostali za 5 odstotkov.
- Tri četrtine vseh prihodkov iz naslova zbirnega prometa v koncernu smo še vedno ustvarili v Sloveniji.
- Porast prihodkov od prodaje so zabeležile družbe v Srbiji, Makedoniji in na Kosovem, k čemur je botroval porast količin prepeljanega blaga.
- Zaradi vstopa Hrvaške v EU so tako na Hrvaškem kot v Sloveniji potekale aktivnosti za prilagoditev poslovanja novim tržnim razmeram. S 1.7.2013 smo vzpostavili še konkurenčnejši dnevni zbirni liniji med Slovenijo in Hrvaško z zagotovljeno dostavo naslednjega delovnega dne. Prav tako smo prilagodili cene za Hrvaško in območje držav jugovzhodne Evrope novonastalim razmeram na trgu.

Ekspresni promet:

- Prihodki od prodaje storitev ekspresnega prometa so bili v primerjavi z obdobjem januar-september 2012 na približno enaki ravni ter za odstotek višji od načrtovanih.
- Največji delež je še vedno ustvarila družba na Hrvaškem (62 odstotkov), sledi družba v Sloveniji z 24 odstotki, družba v BiH z 10 odstotki in družba v Srbiji s 4 odstotki. Največji zaostanek za planom beleži družba v BiH, za lanskoletnimi rezultati pa najbolj zaostaja družba v Sloveniji.
- Tako v Sloveniji kot na Hrvaškem je bilo veliko naporov vloženih v prestrukturiranje prodajnih segmentov in optimizacijo poslovanja.
- Na podlagi novega koncepta, ki je zaživel po vstopu Hrvaške v Evropsko unijo, smo skrajšali čas potovanja manjših pošiljk med Slovenijo in Hrvaško.

Železniški promet:

- Na produktu železniški promet smo v obdobju januar-september 2013 močno presegli načrtovani rezultat, prav tako pa tudi doseženo v enakem obdobju leta 2012.
- K takšnemu rezultatu je prispevala predvsem družba TEK ZTS, Užgorod v Ukrajini, ki je ustvarila 95 odstotkov vseh prihodkov od prodaje na produktu železniški promet.

V zadnjem trimesečju smo bili priča bistvenemu zmanjšanju prihodkov iz naslova carinskih storitev. Vstop Hrvaške v Evropsko unijo je močno oklestil predvsem prihodke v družbah Intereuropa, logističke usluge d.o.o., Zagreb in Intereuropa d.d.

Medtem ko je bil mesec avgust na področju kopenskega prometa po številu naročil na rekordno nizki ravni, se je trend v septembru obrnil in smo bili priča povečanju števila obdelanih naročil, predvsem tistih vezanih na mednarodne prevoze. Na trgu se je krepila konkurenca, kar je vodilo v nižanje prodajnih marž. Naši kupci si zelo prizadevajo znižati stroške logistike, zato je na mednarodnih razpisih zelo težko konkurirati oz. je po vsakem razpisu izplen manjši. To nas po eni strani sili v stalno optimizacijo poslovanja, na drugi strani pa v vse intenzivnejšo prisotnost na trgu, saj se je potrebno boriti za vsako pošiljko. Priča smo tudi veliki finančni nedisciplini in finančnim težavam podjetij, zaradi česar moramo biti pri pridobivanju poslov še toliko bolj previdni.

V nadaljevanju leta 2013 pričakujemo krčenje prihodkov od prodaje storitev s področja kopenskega prometa, pri čemer pričakujemo največji upad na carinskih storitvah kot posledica vstopa Hrvaške v Evropsko unijo. Ta učinek se bo najbolj odrazil na rezultatih družb na Hrvaškem in v Sloveniji. V primerjavi s preteklim letom se pričakuje tudi manjši obseg cestnih prevozov.

Logistične rešitve

Prihodki od prodaje storitev na področju logističnih rešitev so znašali 12,2 milijona €. V obdobju januar - september 2013 so se nadaljevale neugodne gospodarske okoliščine, kar je negativno vplivalo na prodaje rezultate področja. Naši kupci so se razmeram prilagajali s povečanim pritiskom na cene storitev in optimizacijo zalog v skladiščih, nekateri pa tudi z menjavo logističnih konceptov. Tako smo v obdobju januar - september 2013 beležili 6-odstotni zaostanek prodaje za načrtovanimi cilji in za 32 odstotkov nižji rezultat glede na lanskoletne rezultate.

Upad prodaje je predvsem posledica prodaje logističnega centra v Rusiji ter zmanjšanje prodaje na dveh ključnih trgih, tj. v Sloveniji in na Hrvaškem, ki skupaj predstavljata 84 odstotni delež v prodaji logističnih rešitev in sta najbolj pod vplivom neugodnih gospodarskih gibanj. V Sloveniji, ki predstavlja 65-odstotni delež v prodaji logističnih rešitev smo beležili 5 odstotni zaostanek za načrtovanimi rezultati, v primerjavi z lanskoletno ravniyo pa je bila prodaja kar za 24 odstotkov nižja. Glavni vzroki za to so bili zmanjšanje obsega storitev za stranko Top Shop Intl., splošen pritisk na znižanje cen logističnih storitev ter učinki oslabiljene gospodarske aktivnosti (zmanjšanje zalog, manj naročil za izdajo, itd.). Prodaja v hrvaškem delu koncerna, ki predstavlja 19-odstotni delež v prodaji logističnih rešitev, zaostaja za 2 odstotka za načrtovanimi rezultati in 15 odstotkov za lanskoletnimi rezultati predvsem zaradi neugodnih gospodarskih razmer v državi.

Tudi v ostalih državah na Balkanu, kjer smo prisotni s skladiščnimi kapacitetami, še vedno beležimo šibkejšo povpraševanje po logističnih rešitvah, hkrati pa močnejšo konkurenco in porast prostih skladiščnih ter industrijskih kapacitet. Tako so se na trgih Bosne in Hercegovine, Črne gore, Srbije, Makedonije in Kosova, ki skupaj predstavljajo 17-odstotkov prodaje logističnih rešitev, prihodki iz prodaje zmanjšali glede na lanskoletne rezultate.

Skladno z usmeritvami koncerna smo v preteklem obdobju veliko energije vložili v ciljno prodajo logističnih rešitev, sodelovanje na razpisih za logistične projekte ter optimizacijo poslovanja. Tako smo v tem obdobju pridobili nove posle, ki bodo zaživel v zadnjem trimesečju letošnjega leta: skladiščenje večje količine sladkorja na Jesenicah in v Celju. V Sloveniji smo že v prvi polovici leta uspešno zagnali distribucijsko skladišče za italijansko stranko v Vrtojbi in skladišče za potrebe avtomobilske industrije v Ljubljani. V skladišču Logatec pa smo pričeli s skladiščenjem in distribucijo maziv po Sloveniji. Na Hrvaškem smo v prvi polovici leta pridobili nov posel skladiščenja in distribucije bele tehnike in pa večji posel skladiščenja solarnih panelov. V Srbiji smo povečali prodajo z obstoječim pomembnim komitentom.

Načrtovane ključne aktivnosti na področju logističnih rešitev v letu 2013:

- razvoj partnerskih odnosov in poglobljanje sodelovanja z obstoječimi komitenti;
- pridobivanje novih logističnih projektov, predvsem z vidika zapolnitve prostih skladiščnih kapacitet;
- razvoj nove informacijske podpore za potrebe logističnih rešitev v Sloveniji;
- nadaljevanje specializacije in optimizacije logističnih procesov po blagovnih skupinah.

Interkontinentalni promet

Na področju interkontinentalnega prometa so prihodki od prodaje v obdobju znašali 25,1 milijona € in za 18 odstotkov zaostali za planiranimi cilji prihodkov. Največji odmik od prodajnih ciljev beležimo na produktu avtomobilske logistike kot posledica splošne krize v avtomobilski industrij in upadu pretovora vozil iz daljnega vzhoda preko koprskega pristanišča. Upad prodajnih rezultatov beležimo tudi v pomorskem prometu, saj so pomorske kontejnerske voznine v tretjem četrtletju upadle kar za 40 odstotkov.

Pomorski promet:

- Za prodajnimi plani na pomorskem prometu smo zaostali za 15 odstotkov in 11 odstotkov za lanskimi rezultati prodaje.
- Pri kontejnerskih prevozih zaostajamo za 14 odstotkov za cilji in za 3 odstotke za lanskoletnimi rezultati prodaje kljub temu, da smo fizični obseg obdelanih kontejnerjev povečali za visokih 48 odstotkov. V slovenskem delu koncerna smo malenkostno presegle lanske prodajne rezultate, kar pripisujemo razvoju agencijske odpreme kontejnerjev v tranzitu za Gradec in Budimpešto ter nekaterim novim poslom, ki vključujejo tudi pretovor v skladiščih. Rast prodajnih rezultatov dosegamo tudi v Srbiji, kjer smo pridobili dolgoročnejši izvozni posel za afriški trg.
- Na produktu klasičnih tovorov smo poslovali pod planiranimi rezultati. Občutno so upadle količine tekočih tovorov naših rednih kupcev. Smo pa na tem področju pridobili dva pomembnejša nova posla, s katerima bomo izboljšali prodajne rezultate do konca leta in v naslednjem letu, saj gre za dolgoročneje sodelovanje. V zadnjem letošnjem četrtletju se ponovno začne sezona ohlajenega transporta sadja in zelenjave preko Kopra. Sezona je še negotova, vendar si obetamo boljše rezultate zaradi novih dogovorov z izraelskimi trgovci. Do konca leta imamo še veljavno pogodbo za logistiko glinice preko Luke Koper, vendar vodimo aktivnosti za sklenitev sodelovanja za naslednje obdobje, ki pa je zaenkrat še negotovo. Nad pričakovanji se razvija sodelovanje z operaterjem RCA, ki tudi za v bodoče načrtuje dodatne odpreme iz Kopra.
- Na produktu RO-RO je zaradi zmanjšanja količine blaga ladjar prekinil povezavo Koper-Drač in posledično beležimo upad prihodkov. Določene posle za Albanijo preusmerjamo na Trst, vendar smo pogosto nekonkurenčni. Na drugih RO-RO destinacijah ob Sredozemskem morju pa beležimo upad povpraševanja po transportu gradbene mehanizacije, strojev in drugih transportnih vozil. Začeli smo z organizacijo transporta kamionskih prikolic za Turčijo, prav tako prek Trsta, ki ima dnevne ladijske povezave.
- Stanje na Balkanu, vključujoč Slovenijo, ne nakazuje možnih večjih pozitivnih premikov. V vseh pristaniščih vzhodne obale Jadrana (izjema Koper) je pretovor v precejšnjem upadu. V kontejnerskem prometu nekateri ladjarji celo zapuščajo tradicionalna pristanišča. V koprskem pristanišču rast sloni predvsem na tranzitnem tovoru za Slovaško in Češko, ki pa poteka v organizaciji ladjarjev in tako težje tržimo naše storitve.
- Do konca leta ne pričakujemo večjih premikov pri obsegu prodaje.

Avtomobilska logistika:

- Po odprodaji terminala v Rusiji izvajamo avtomobilsko logistiko predvsem v Sloveniji. Vozila evropske proizvodnje korejskih proizvajalcev skladiščimo tudi na terminalu v Srbiji.
- Avtomobilska industrija v prvih devetih mesecih letos beleži večji upad povpraševanja, kar se je direktno odrazilo tudi na prometu naših kupcev. V devetmesečju smo obdelali za 16 odstotkov manj vozil kot v enakem obdobju lani. Vse znamke, ki jim nudimo logistično podporo beležijo upad prodaje, izjema je le Opel, katerega novi model Mokka se zelo dobro prodaja na evropskem trgu.

- Na naših avto terminalih v Kopru in Logatcu ter v Srbiji prav tako beležimo upad števila skladiščenih vozil glede na lansko leto.
- V letošnjem letu smo pridobili nov izvozni posel za mediteranski trg, kjer organiziramo celotno logistiko (od tovarne v Evropi do prekomorskega pristanišča).
- Razvijamo logistiko odpreme rabljenih vozil za Mediteran, kjer sta pomembni tržišči Gruzija in pa pod pogojem odprtja trga tudi Libija.
- Napovedi evropske prodaje vozil in celotne avtomobilske logistike so v zadnjih mesecih nekoliko bolj optimistične. Tako se nadejamo povečanega povpraševanja po logistiki vozil tudi prek kopskega pristanišča.

Pomorska agencija:

- Naša družba Interagent d.o.o. je dosegla za 4 odstotke boljše prodajne rezultate kot lani, vendar ob tem zaostala za prodajnimi plani za 6 odstotkov.
- Zastopali smo 200 ladij v pristanišču Koper in tako ohranili vodilni položaj po številu zastopanih ladij v Kopru.
- Za kontejnerskega ladjarja China Shipping Container Lines, ki razvija servis v Jadranu oz. za Koper, smo obdelali nekaj deset kontejnerjev, vendar obseg poslovanja zaostaja za plani, kar vpliva na nedoseganje prodajnih rezultatov v prvih devetih mesecih. Ladjar do konca leta ne predvideva vzpostavitve konkurenčnejše linije iz Daljnega Vzhoda.
- V zadnjem četrtletju pričakujemo nadaljevanje trendov poslovanja prvih treh četrtletij.

Zračni promet:

- Na produktu zračnega prometa smo v primerjavi z lanskim obdobjem povečali prodajne rezultate za 20 odstotkov in tako v koncernu presegli prodajne cilje za 3 odstotke.
- Kljub doseganju pomembne rasti se na celotnem Balkanu srečujemo z zelo agresivnim tržnim nastopom globalnih logističnih podjetij.
- Rezultat bi lahko bil še boljši, v kolikor bi v Srbiji organizirali v začetku leta napovedane odpreme čarterskih poletov iz Niša in Beograda. Nekaj takih odprem lahko pričakujemo v zadnjem četrtletju letos.
- Kljub upadanju cen pomorskega mednarodnega transporta pa cene letalskega prevoza še vedno ostajajo na visoki ravni, kar predstavlja težje trženje, vendar ob realizaciji posla višje prihodke iz prodaje.
- Glede na to, da sta meseca oktober in november tradicionalno ena boljših mesecev v koledarskem letu, lahko v zadnjem četrtletju pričakujemo nadaljevanje pozitivnih trendov poslovanja. Upad gre pričakovati z mesecem decembrom, ko se začne ponovna nekoliko bolj mrtva sezona v letalski logistiki.

1.2. Finančni rezultat poslovanja

Tabela 5 in 6: Finančni rezultati koncerna Intereuropa v obdobju januar – september 2013 (v tisoč €)

Postavka/kazalnik	jan - sep 2013	jan - sep Plan 2013	jan - sep 2012	Indeks 2013/plan	Indeks 2013/2012
Prihodki od prodaje	121.835	118.867	142.242	102	86
EBITDA*	12.159	12.690	20.903	96	58
Poslovni izid iz poslovanja	6.624	7.045	13.787	94	48
Izid financiranja	-2.479	-3.163	-3.222	-	-
Čisti poslovni izid	4.996	3.663	7.180	136	70
EBIT marža v %	5,4%	5,9%	9,7%	92	56
Prih.od prodaje /zap /mes	8,644	8,327	8,260	104	105
Dodana vrednost /zap /mes	2,352	2,373	2,716	99	87

* EBITDA: Poslovni izid pred obrestmi, davki, amortizacijo in prevrednot. posl odhodki pri NS in OOS

Postavka/kazalnik	30.9. 2013	Plan 31.12.2013	31.12. 2012	Indeks 2013/plan	Indeks 2013/2012
Bilančna vsota*	321.629	319.809	322.969	101	100
Kapital*	157.823	165.445	154.893	95	102
Neto finančni dolg**	92.401	90.624	100.121	102	92
Kratk. sredstva /kratk. obvez.*	1,58	1,77	1,56	89	101
Čista dobičk. kapitala (letni nivo)***	4,22%	2,40%	5,78%	176	73

* na zadnji dan obdobja, ** finančne obveznosti – dana posojila in depoziti – denar, *** povprečni kapital obdobja

Poslovni izid iz poslovanja in EBITDA

→ Na upad izkazanega izida iz poslovanja v primerjavi s predhodnim letom je pomembno vplivala odtujitev odvisne družbe v Rusiji ob koncu leta 2012, zmanjšanje obsega storitev za pomembno stranko v matični družbi Intereuropa d.d., izpad dela poslovanja v matični družbi in odvisnih družbah na Hrvaškem v tretjem trimesečju letošnjega leta zaradi vstopa Hrvaške v Evropsko unijo ter padec marž v večini družb koncerna.

Poslovni izid iz financiranja

→ Na izkazan negativen poslovni izid iz financiranja najbolj vplivajo odhodki za obresti. V primerjavi s predhodnim letom so na boljši izkazan izid iz financiranja najpomembneje vplivali nižji odhodki za obresti (posledica uspešnega finančnega prestrukturiranja), v negativni smeri pa izpad prihodkov iz tečajnih razlik, ki so v preteklosti izvirale predvsem iz odvisne družbe v Rusiji.

Čisti dobiček/izguba

→ Čisti poslovni izid nam zmanjšuje davek od dobička, povečujejo pa odloženi davki (večina se nanaša na matično družbo Intereuropa d.d. – vpliv sprememb davčne zakonodaje).

Struktura izkaza finančnega položaja

→ Kratkoročni koeficient se je v primerjavi s prvim polletjem nekoliko povečal, kar velja tudi za delež kapitala v virih financiranja.

1.3. Naložbe v osnovna sredstva

V koncernu Intereuropa smo v obdobju januar - september 2013 realizirali **1.384 tisoč € investicijskih vlaganj v osnovna sredstva**, od tega 357 tisoč € v nepremičnine ter 1.027 tisoč € v opremo in neopredmetena sredstva. S tem smo izpolnili 37 odstotkov letnega plana investicijskih vlaganj.

Tabela 7: Pregled investicijskih vlaganj v obdobju januar – september 2013 (v tisoč €)

Družba	Nepremičnine		Oprema in neopr. sred.		SKUPAJ		% letne realiz.
	jan-sep 2013	Plan 2013	jan-sep 2013	Plan 2013	jan-sep 2013	Plan 2013	
Intereuropa d.d.	124	1.050	206	1.050	330	2.100	16
Odvisne družbe	233	258	821	1.397	1.054	1.655	64
NALOŽBE SKUPAJ	357	1.308	1.027	2.447	1.384	3.755	37

V družbi Intereuropa d.d. smo v nepremičnine, opremo in neopredmetena sredstva investirali 330 tisoč €, medtem ko smo v ostalih družbah koncerna v osnovna sredstva vložili 1.054 tisoč €. Največja naložba je bil nakup štirih vlačilcev s polprikolicami v hrvaški družbi (438 tisoč €) v prvem trimesečju 2013.

Investirana sredstva so bila namenjena:

- stavbam in pripadajoči opremi (528 tisoč €),
- popravilu in nabavi motornih vozil (786 tisoč €),
- računalniški strojni in programski opremi (71 tisoč €).

1.4. Upravljanje s tveganji

Osrednji cilj upravljanja s tveganji je z učinkovitim pristopom vplivati na zmanjšanje negotovosti v družbi in s tem zagotoviti večjo uspešnost poslovanja in ohraniti konkurenčne prednosti podjetja.

V družbi Intereuropa d.d. imamo opredeljenih 63 vrst tveganj, med njimi 10 ključnih tveganj. V Intereuropi smo še vedno najbolj izpostavljeni prodajnem tveganju nižanja cen ter tveganju upada povpraševanja po naših storitvah. Kljub povečevanju prodajnih aktivnosti in pridobivanjem novih strank nismo uspeli nadoknaditi izpada prihodkov glede na leto 2012. Vpliv vsesplošnega gospodarskega stanja v državi se kaže tudi v slabši likvidnosti ter podaljševanju plačilnih rokov naših strank.

Prodajno tveganje je naše najpomembnejše tveganje, zato mu posvečamo največjo pozornost. Na tem področju imamo opredeljenih 27 vrst tveganj, od tega 4 ključna tveganja. Kljub krepitvi prodajnih aktivnosti nam zaradi pritiska na zmanjšanje cen in zmanjšanja povpraševanja določenih strank po storitvah ni uspelo doseči načrtovanih prihodkov. Pričakovanja strank predstavljajo nižje cene ob enaki kakovosti izvedbe storitev. Uspeli smo pridobiti nekaj večjih strank ter tako delno nadomestiti upad povpraševanja pri obstoječih strankah. Tudi naše nadaljnje aktivnosti so usmerjene v pridobivanje novih strank in povečanje produktivnosti zaposlenih. Cenovna občutljivost je vedno večja, zato je interna racionalizacija procesov in stroškov toliko bolj pomembna.

Z vidika obvladovanja prodajnih tveganj ocenjujemo, da bomo do konca leta le-tem še vedno najbolj izpostavljeni na področju storitev kopenskega in interkontinentalnega prometa, medtem ko pričakujemo, da bomo na področju logističnih rešitev pridobili nove posle oz. povečali obseg s sedanjim strankami.

Kreditno tveganje se je tekom letošnjega leta nenehno povečevalo kot posledica splošne gospodarske situacije v Sloveniji, Evropski uniji ter v državah, kjer poslujemo kot koncern. Rast likvidnostnega tveganja se kaže v povečanju kratkoročnega koeficienta obrata terjatev iz poslovanja. Naše dnevne aktivnosti so usmerjene v učinkovito in redno izterjavo zapadlih terjatev. Spoštovanje limitov izpostavljenosti terjatev do določenih strank je ključnega pomena. Likvidnostno tveganje obvladujemo s sistemom vsakodnevnega nadzora obratnega kapitala in izpostavljenosti posameznim strankam. Uprava družbe redno nadzoruje finančno stanje družbe in izpostavljenost določenim strankam.

Kadrovsko tveganje in ostala tveganja delovanja (strateška tveganja, tveganja IT področja, tveganja zakonodaje, tveganja s področja nepremičnin) zadržujemo na nivoju sprejemljivih tveganj in ne zaznavamo večjih odstopanj. Skrbniki posameznih tveganj redno spremljajo izpostavljenost posameznemu tveganju ter z njim upravljajo na nivoju družbe, stranke, enote oz. konkretnega posla.

1.5. Upravljanje s človeškimi viri

GIBANJE ŠTEVILA ZAPOSLENIH

V koncernu Intereuropa je bilo na zadnji dan septembra 2013 zaposlenih 1.495 delavcev. V primerjavi s koncem leta 2012 se je število zaposlenih zmanjšalo za 12 odstotkov oziroma 207 zaposlenih.

V večini družb koncerna se je število zaposlenih v letošnjem letu zmanjšalo. Zaradi vstopa Hrvaške v Evropsko unijo so bila odpuščanja iz poslovnih razlogov prisotna predvsem v družbah na Hrvaškem in Sloveniji. V obeh zagrebških družbah se je število zaposlenih skupno zmanjšalo za 127, v matični družbi Intereuropa d.d. pa za 61 zaposlenih. V matični družbi je trenutno v odpovednem roku še 15 zaposlenih iz Filiale Mejna odprava in sektorjev družbe, katerim bo delovno razmerje prenehalo predvidoma do konca leta.

Skupna stopnja fluktuacije v večjih družbah koncerna je v obdobju znašala 21 odstotkov.

Tabela 8: Število zaposlenih v koncernu Intereuropa na dan 30.9.2013 po državah

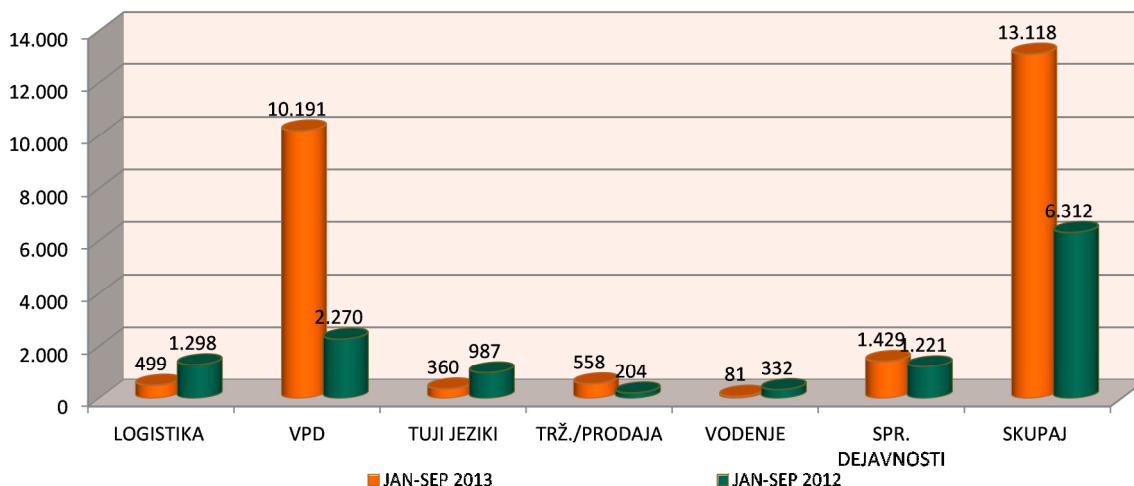
	30.9.2013	31.12.2012	Razlika 13-12	Indeks 2013/2012
Slovenija	680	740	-60	92
Hrvaška	334	461	-127	72
Bosna in Hercegovina	126	131	-5	96
Srbija	106	108	-2	98
Makedonija	34	33	1	103
Kosovo	24	25	-1	96
Črna Gora	141	153	-12	92
Albanija	2	2	0	100
Ukrajina	48	49	-1	98
SKUPAJ	1.495	1.702	-207	88

Na dan 30. september 2013 smo imeli v koncernu zaposlenih 1.395 sodelavcev za nedoločen čas (93 odstotkov) ter 100 zaposlenih za določen čas (7 odstotkov).

Poleg »redno« zaposlenih je opravljalo delo v koncernu na dan 30.9.2013 še 89 delavcev preko zaposlitvenih agencij in študentskih servisov, kar predstavlja dodatno 6 odstotkov delovne sile.

RAZVOJ IN IZOBRAŽEVANJE

V obdobju januar - september 2013 smo v koncernu za izobraževanje porabili slabo polovico sredstev od planiranih (33 tisoč € od 71 tisoč € planiranih do 30.9.2013). Zaposleni so se izobraževali v povprečju 9 ur. V družbah na Hrvaškem, Sloveniji in Ukrajini je največji delež predstavljalo pridobivanje novih znanj s področja zdravja in varstva pri delu. Polega omenjenega izobraževanja smo v primerjavi z enakim obdobjem lanskega leta povečali število ur izobraževanja s področja prodajnih veščin. Kar 73 odstotkov izobraževanja je bilo v opazovanem obdobju izvedeno z internimi izvajalci. Do konca leta bo v slovenskem delu koncerna poudarek na izobraževanju tujih jezikov, prodaje in vodenja.



Slika 2: Število ur izobraževanja v koncernu v obdobju januar – september 2013 po vsebinah

Projekt »Kompetenčni center za razvoj kadrov v logistiki«

V okviru projekta »Kompetenčni center za razvoj kadrov v logistiki« smo v slovenskem delu koncerna po predhodni pripravi Modela kompetenc in Načrta izobraževanja, aktivnosti v jesenskem času nadaljevali z obsežnimi usposabljanji prodajnega in komercialnega osebja. Na dvodnevni delavnici »Strategija pospešitve prodaje« je 22 zaposlenih pridobivalo veščine na temo pospešitve prodaje in dviga motivacije za doseganje planiranih rezultatov. Organizirana so bila interna usposabljanja s področja upravljanja s tveganji pri izvajanju logističnih postopkov, carinska usposabljanja, izvajali pa smo tudi tečaje tujih jezikov. Navedena izobraževana bodo pretežno financirana iz sredstev javnega sklada.

SKRB ZA ZAPOSLENE IN ŠIRŠE DRUŽBENO OKOLJE

- Finančno pomoč smo v koncernu nudili 44-im zaposlenim zaradi slabega zdravstvenega in materialnega stanja ter smrti v družini, za kar smo skupno namenili 22 tisoč €.
- Opravljanje obvezne šolske prakse smo omogočili 44-im dijakom in študentom v koncernu.
- V počitniških enotah smo beležili 43 odstotno zasedenost, kar je za 3 odstotke manj kot v enakem obdobju lani.

PODROČJE ZDRAVSTVENEGA VARSTVA

Na področju zdravstvenega varstva smo izvedli sledeče aktivnosti:

- 247 preventivnih zdravstvenih pregledov delavcev,
- izvedli smo usposabljanja iz varstva pri delu ter varstva pred požari za 596 delavcev,
- pripravili program krepitve zdravja - promocija zdravja na delovnem mestu,
- dopolnjevali oz. usklajevali dosedanje interne akte z novim Zakonom o varnosti in zdravju pri delu v družbi Intereuropa d.d. in Interagent d.o.o.
- izdelali smo izjave o varnosti in ocene tveganja v družbi Intereuropa – FLG d.o.o. Ljubljana.

Na področju varstva pred požari smo izvedli sledeče aktivnosti :

- priprava programa usposabljanja oseb odgovornih za začetne požare in evakuacijo,
- odprava pomanjkljivosti ugotovljenih s strani požarnega inšpektorja v poslovni enoti Ljubljana,
- dopolnitev oziroma uskladitev internih aktov z novim Požarnim redom v odvisni družbi Interagent d.o.o.,
- priprava na usposabljanje za rokovanje z gasilniki in evakuacijske vaje po posameznih poslovnih enotah.

V devetih mesecih letošnjega leta je bilo v koncernu pregledanih 1.426 kosov strojev in delovne opreme. V omenjenem obdobju se je zgodilo 5 lažjih poškodb na delu.

1.6. Celovita kakovost poslovanja

V koncernu Intereuropa so po standardu ISO 9001:2008 certificirane tri družbe od skupno 12-ih. V certificiranih družbah (Intereuropa d.d., Intereuropa, logističke usluge d.o.o., Zagreb in Intereuropa RTC d.d. Sarajevo) deluje 76 odstotkov vseh zaposlenih. Devetmesečje je minilo v znamenju zunanje presoje sistema vodenja kakovosti matične družbe Intereuropa d.d.

Vzdrževanje sistema vodenja kakovosti ISO 9001:2008

- Izdelana so letna poročila sistema vodenja kakovosti za leto 2012 in sproženi ukrepi za izboljšanje sistema v vseh treh družbah.
- Izdana je nova, druga izdaja poslovnika sistema vodenja kakovosti družbe Intereuropa d.d.
- Posodobljeni so postopki, navodila in okrožnice carinskega zastopanja.
- V družbi Intereuropa d.d. smo zagnali postopek ocenjevanja dobaviteljev cestno transportnih storitev.
- Posodobili smo vse postopke in navodila prodaje, informacijska podpora aktivni prodaji ter spremljanju ključnih kupcev pa je v izgradnji.
- V teku je priprava ključnih kazalnikov poslovanja po procesih (KPI - Key Performance Indicators).
- V družbi Intereuropa, logističke usluge d.o.o., Zagreb se posodablja navodila skladno s spremembami postopkov ob vstopu v Hrvaške v Evropsko unijo.

Nadziranje kakovosti s pokazatelji kakovosti

Reklamacij je bilo v primerjavi z enakim obdobjem leta 2012 skoraj za 14 odstotkov manj, vrednost reklamacij pa se je povišala za 3 odstotke.

Tabela 9: Reklamacije, odškodninski zahtevki in priznana vrednost reklamacij v obdobju januar – september 2013

Št. reklamacij	Indeks 13/12	Število odškodn. zahtevkov	Vrednost v 1000 €	Indeks 13/12	Priznana vrednost v 1000 €	Indeks 13/12
327	92	161	102	110	45	88

Zunanje preverjanje kakovosti storitev s stani certifikacijskega organa

Rezultati zunanje presoje v letu 2013:

- **Intereuropa d.d.** - Presoja je bila redna, petnajsta po vrsti. Odvijala se je v naslednjih organizacijskih enotah: uprava, vodstvo Š&L, Sektor za upravljanje z nepremičninami ter centralno nabavo, Sektor za finance, Izpostava Kranj ter PE Jesenice in PE Ljubljana. Presojevalci so ugotovili, da naše poslovanje poteka skladno z zahtevami standarda ISO 9001. Neskladnosti niso odkrili, podali pa so 16 priporočil za izboljšave. Za sprejeta priporočila so nosilci izdelali plan izvedbe, za nesprijeta pa podali ustrezno utemeljitev. Poročilo o ukrepih je bilo v začetku junija poslano certifikacijskemu organu.
- **Intereuropa, logističke usluge d.o.o., Zagreb** – Junjska zunanja presoja je bila na prošnjo vodstva zaradi priprav in organizacijskih sprememb v družbi vezanih na vstop Hrvaške v Evropsko unijo predstavljena na drugo polovico septembra. Presoja je bila redna, tretja po vrsti. Ugotovljeno je bilo, da poslovanje poteka skladno z zahtevami standarda ISO 9001. Neskladnosti ni bilo, podanih pa je bilo 13 priporočil za izboljšave sistema vodenja kakovosti (ISO 9001 in ISO 22000).

Sistem vodenja varnosti živil

- **Intereuropa d.d.** – V družbi Intereuropa d.d. imamo vzpostavljen necertificiran sistem vodenja varnosti živil po sistemu HACCP od leta 2004. V februarju je bila opravljena revizija sistema HACCP, ki obsega pregled in posodobitev vseh pravil ter postopkov v povezavi s zagotavljanjem varnosti živil. Verifikacijo sistema HACCP pričakujemo v zadnjem četrtletju 2013.

- **Intereuropa, logistične usluge d.o.o., Zagreb** – Zunanja presoja sistema vodenja varnosti živil je potekala hkrati z zunanjo presojo kakovosti. Neskladnosti ni bilo, podano je bilo eno priporočilo.

1.7. Delnica IEKG in lastniška struktura

KLJUČNI PODATKI O DELNICI IEKG

Tabela 10: Ključni podatki o delnici IEKG za obdobje januar - september 2013

	jan-sep 2013	jan-dec 2012
Število vseh delnic*	27.488.803	27.488.803
Število prednostnih delnic IEKN	10.657.965	10.657.965
Število navadnih delnic IEKG	16.830.838	16.830.838
od tega število lastnih delnic*	18.135	18.135
Knjigovodska vrednost delnice v €* Čisti dobiček na delnico v € Tržna kapitalizacija v tisoč €* Promet v tisoč € Zaključni tečaj konec obdobja v € Tehtani povprečni tečaj v € Najvišji tečaj v € Najnižji tečaj v € P/E Kapitalski donos	3,75 0,19 6.059 843 0,36 0,52 0,85 0,32 1,9 -34,6%	3,67 -0,77 9.257 223 0,55 0,64 1,32 0,30 -0,7 27,9%

* na zadnji dan obdobja

Pojasnila:

Knjigovodska vrednost = kapital / (število vseh delnic – število lastnih delnic)

Tržna kapitalizacija = zaključni tečaj ob koncu obdobja x število delnic, ki kotirajo na borzi

Čisti dobiček na delnico = čisti dobiček / (število vseh delnic – število lastnih delnic)

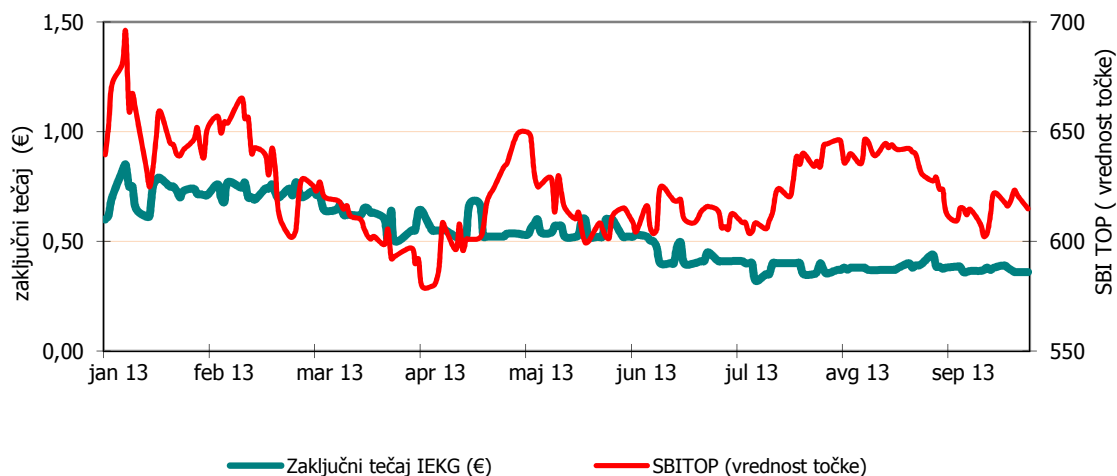
P/E = zaključni tečaj ob koncu obdobja / čisti dobiček na delnico

Kapitalski donos = porast tečaja v obdobju

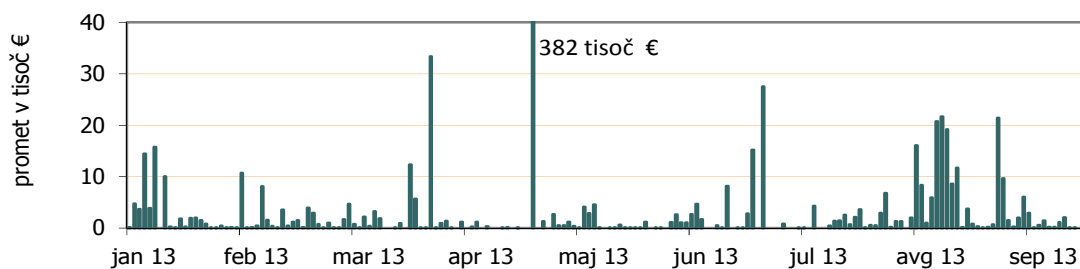
TRGOVANJE Z DELNICAMI

Po živahnejšem prvem četrtletju se je trgovanje z delnicami na Ljubljanski borzi nadaljevalo precej bolj umirjeno. Promet z delnicami v devetih mesecih se je okrepil za odstotek v primerjavi z enakim obdobjem lanskega leta. V obdobju od začetka leta so vrednosti delnic v povprečju padle, borzni indeks SBITOP pa je izgubil 3,3 odstotka svoje vrednosti.

Promet z delnico IEKG je v letošnjem letu dosegal višje vrednosti kot v letu 2012. Do konca meseca septembra je lastnika zamenjalo 1.641.070 delnic IEKG, povprečni dnevni promet pa je znašal 4,5 tisoč €. Pomemben delež prometa je predstavljala aprilska prodaja 615.730 delnic s strani Luke Koper d.d. svoji odvisni družbi Luka Koper INPO d.o.o. (100-odstotni lasti), katere razlog je bila davčna optimizacija. Zaključni tečaj IEKG se gibal v vrednostnem intervalu med 0,32 € in 0,85 € za delnico in v zadnjih treh mesecih ni presegel 0,41€. Delnica je v tem času izgubila 34,6 odstotka svoje vrednosti in obdobje zaključila na vrednosti 0,36 €.



Slika 3: Gibanje zaključnega tečaja delnice Intereuropa d.d. in indeksa SBITOP v obdobju januar – september 2013



Slika 4: Promet z delnico IEKG v obdobju januar – september 2013

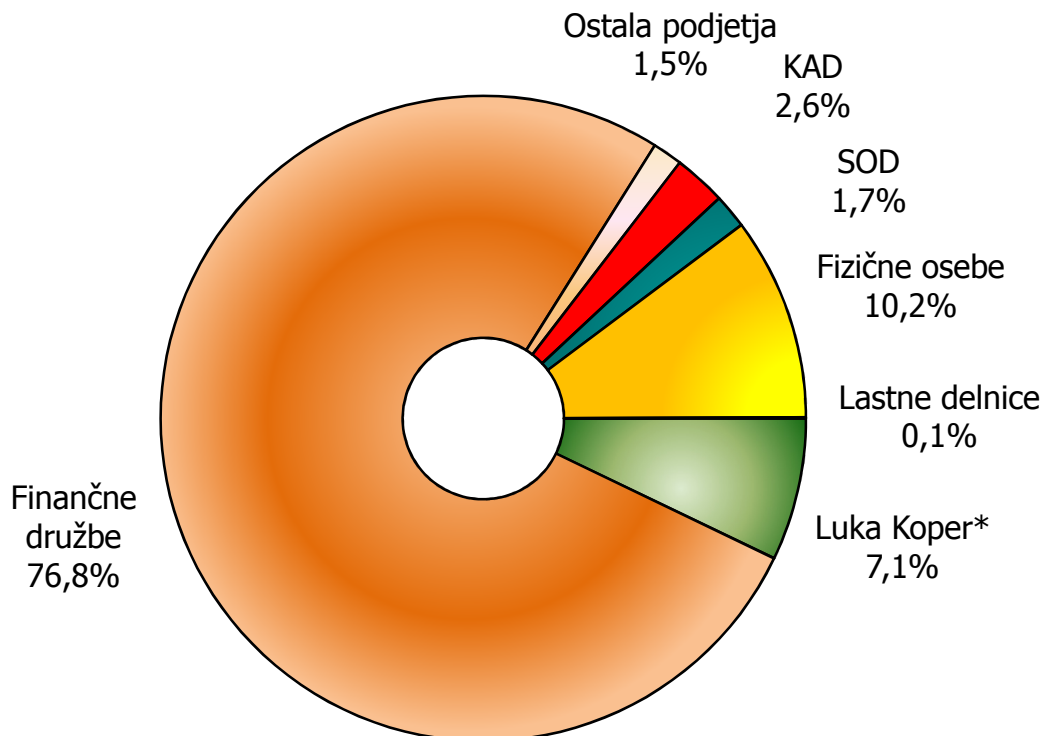
LASTNIŠKA STRUKTURA

Lastniška struktura se v zadnjih devetih mesecih ni bistveno spremenila. Med deset največjih delničarjev je z nakupom delnic vstopilo hčerinsko podjetje Luke Koper d.d., ostalih sprememb med največjimi delničarji ni bilo. Na dan 30.9.2013 so skupno imeli 81,9-odstotni lastniški delež v kapitalu Intereurope.

Tabela 11: Prvih deset delničarjev Intereurope d.d. na dan 30.9.2013 v primerjavi z 31.12.2012

Delničar	30.9.2013		31.12.2012		Indeks 13 / 12
	število delnic	delež %	število delnic	delež %	
1. SID banka d.d.	4.942.072	18,0	4.942.072	18,0	100
2. NLB d.d.	4.770.601	17,4	4.770.601	17,4	100
3. Gorenjska banka d.d., Kranj	3.068.990	11,2	3.068.990	11,2	100
4. Raiffeisen banka d.d.	2.850.752	10,4	2.850.752	10,4	100
5. SKB d.d.	2.254.980	8,2	2.254.980	8,2	100
6. Luka Koper d.d.	1.344.783	4,9	1.960.513	7,1	69
7. Nova KBM d.d.	1.185.292	4,3	1.185.292	4,3	100
8. Banka Koper d.d.	753.703	2,7	753.703	2,7	100
9. Kapitalska družba d.d.	719.797	2,6	719.797	2,6	100
10. Luka Koper INPO d.o.o.	615.730	2,2	0	0,0	-

Na dan 30.9.2013 je bilo v delniško knjigo vpisanih 5.403 delničarjev, kar je odstotek manj kot ob koncu leta 2012. Lastniški delež tujih vlagateljev se je povečal za 0,2 odstotne točke in je ob koncu obdobja znašal 0,8 odstotka.



* delež vsebuje lastniški delež družbe Luka Koper d.d. in njene odvisne družbe Luka Koper INPO d.o.o. v 100-odstotni lasti

Slika 5: Lastniška struktura družbe Intereuropa d.d. na dan 30.9.2013

Tabela 12: Največji imetniki navadnih delnic z glasovalno pravico Intereurope d.d. na dan 30.9.2013 v primerjavi z 31.12.2012

Delničar	30.9.2013		31.12.2012		Indeks 13 / 12
	število glas. pravic	delež %	število glas. pravic	delež %	
1. Gorenjska banka d.d., Kranj	3.068.990	18,2	3.068.990	18,2	100
2. Raiffeisen banka d.d.	2.850.752	16,9	2.850.752	17,0	100
3. SKB d.d.	2.254.980	13,4	2.254.980	13,4	100
4. Luka Koper d.d.	1.344.783	8,0	1.960.513	11,6	69
5. Banka Koper d.d.	753.703	4,5	753.703	4,5	100
6. Kapitalska družba d.d.	719.797	4,3	719.797	4,3	100
7. Luka Koper INPO d.o.o.	615.730	3,7	0	0,0	-
8. Slovenska odškodninska družba d.d.	474.926	2,8	474.926	2,8	100
9. INFOND d.o.o. Infond Global mešani	300.401	1,8	313.391	1,9	96
10. Zavarovalnica Triglav d.d.	213.640	1,3	213.640	1,3	100

LASTNIŠTVO ČLANOV UPRAVE IN NADZORNEGA SVETA

Ernest Gortan, predsednik uprave in Tatjana Vošinek Pucer, namestnica predsednika uprave družbe na dan 30.9.2013 nista bila imetnika delnic družbe Intereuropa d.d.

Tabela 13: Število delnic v lasti članov nadzornega sveta na dan 30.9.2013

Nadzorni svet	Število delnic	Delež v %
Nevija Pečar, nam. preds. nadzornega sveta	4.185	0,053
mag. Maša Čertalič, članica nadzornega sveta	99	0,001

LASTNE DELNICE

Družba Intereuropa d.d. je bila na dan 30.9.2013 imetnica 18.135 lastnih delnic IEKG, kar predstavlja 0,0660 odstotka vseh delnic. Delež lastnih delnic se glede na stanje na dan 31.12.2012 ni spremenil.

ODOBRENI KAPITAL

Uprava ima skladno s statutom družbe Intereuropa d.d. pooblastilo, da v roku petih let po vpisu te spremembe statuta v sodni register brez posebnega sklepa skupščine, vendar ob soglasju nadzornega sveta družbe, poveča osnovni kapital z izdajo novih delnic za vložke do višine polovice osnovnega kapitala, vpisanega na dan sprejema sklepa o spremembi statuta na 22. skupščini družbe, kar predstavlja nominalni znesek 16.488.092,56 € (odobreni kapital). Družba Intereuropa d.d. ima na dan 30.9.2013 za 16.488.092,56 € odobrenega in neizkoriščenega kapitala.

DIVIDENDA

V letu 2013 družba Intereuropa d.d. ne načrtuje izplačila dividend.

OBVEŠČANJE DELNIČARJEV

Strategija komuniciranja družbe sledi načelu transparentnega komuniciranja in enakovredne, pravočasne obveščenosti vseh deležnikov. Delničarji imajo odločilen vpliv na strateške odločitve in usmeritve poslovanja, zato vidimo redno in odkrito komunikacijo z obstoječimi in potencialnimi delničarji kot pravo pot do krepitev poslovnega uspeha Intereurope.

Pri komuniciranju z delničarji uporabljamo naslednje oblike komuniciranja:

- redne skupščine delničarjev,
- predstavitve družbe na konferencah za vlagatelje,
- obveščanje medijev o poslovnih rezultatih in drugih cenovno občutljivih informacij,
- redno komuniciranje prek sistema Seo-net,
- redno komuniciranje s finančnimi mediji,
- spletne strani družbe,
- e-novice.

Pripombe in predloge delničarjev zbiramo na elektronskem naslovu info@intereuropa.si.

2. POSLOVANJE DRUŽBE INTEREUROPA d.d.

Tabeli 14 in 15: Poslovanje družbe Intereuropa d.d. v obdobju januar – september 2013 (v tisoč €)

Postavka/kazalnik	jan - sep 2013	jan - sep Plan 2013	jan - sep 2012	Indeks 2013/plan	Indeks 2013/2012
Prihodki od prodaje	68.836	73.325	82.295	94	84
Kopenski promet	34.995	34.168	42.065	102	83
Logistične rešitve	7.892	8.340	10.449	95	76
Interkontinentalni promet	22.388	27.429	25.986	82	86
Druge storitve	3.560	3.388	3.796	105	94
EBITDA*	6.387	6.541	9.576	98	67
Poslovni izid iz poslovanja	3.227	3.362	6.099	96	53
Izid financiranja	-1.465	-1.827	-1.344	-	-
Čisti poslovni izid	3.258	1.452	3.193	224	102
EBIT marža v %	4,7%	4,6%	7,4%	102	63
Prih.od prodaje /zap /mes	11,290	11,936	12,398	95	91
Dodana vrednost /zap /mes	3,119	3,127	3,540	100	88

* EBITDA: Poslovni izid pred obrestmi, davki, amortizacijo in prevrednot. posl odhodki pri NS in OOS

Postavka/kazalnik	30.9. 2013	Plan 31.12.2013	31.12. 2012	Indeks 2013/plan	Indeks 2013/2012
Bilančna vsota*	245.469	243.897	244.758	101	100
Kapital*	102.881	108.986	100.887	94	102
Neto finančni dolg**	89.245	89.886	94.397	99	95
Kratk. sredstva /kratk. obvez.*	1,81	1,97	1,81	92	100
Čista dobičk. kapitala (letni nivo)***	4,05%	1,22%	4,18%	333	97

* na zadnji dan obdobja, ** finančne obveznosti – dana posojila in depoziti - denar *** povprečni kapital obdobja

Poslovni izid iz poslovanja in EBITDA

→ Izkazan poslovni izid iz poslovanja zaostaja za lanskim, na kar pomembno vpliva padec prodaje in padec doseženih marž. Kljub racionalizaciji posrednih stroškov, zaostaja poslovni izid iz poslovanja tudi za planskimi vrednostmi.

Poslovni izid iz financiranja

→ Poslovni izid iz financiranja obdobja je negativen. Nanj najpomembneje vplivajo odhodki za obresti. Na slabši rezultat v primerjavi s predhodnim letom najpomembneje vplivajo nižji prihodki iz naslova udeležbe v dobičku odvisnih družb.

Čisti dobiček/izguba

→ Čisti poslovni izid nam zmanjšuje davek od dobička, povečujejo pa odloženi davki (v največji meri iz naslova davčne izgube, zaradi spremembe davčne zakonodaje).

Struktura izkaza finančnega položaja

→ Kratkoročni koeficient se je v obdobju januar-september 2013 v primerjavi s prvim polletjem nekoliko zmanjšal, kar velja tudi za delež kapitala v virih financiranja.

RAČUNOVODSKO POROČILO

Nerevidirani računovodski izkazi obvladujoče družbe in skupinski računovodski izkazi so pripravljeni v skladu z veljavno zakonodajo in Mednarodnimi standardi računovodskega poročanja, kot jih je sprejela Evropska unija.

Tako pri skupinskih računovodskih izkazih kot pri računovodskih izkazih obvladujoče družbe so upoštevane enake računovodske usmeritve kot so navedene v računovodskem poročilu za poslovno leto 2012. Prav tako je poslovanje pregledalo ocene, presoje in predpostavke ter presodilo, da ostajajo te nespremenjene glede na preteklo leto.

Opravili smo prerazvrstitev postavk primerljivega obdobja konsolidiranega in nekonsolidiranega računovodskega izkaza poslovnega izida.

Tabela 16: Prerazvrstitev podatkov primerljivega obdobja izkaza poslovnega izida skupine Intereuropa

v 1000 €	januar - september 2012 objavljeni podatki	Prerazvrstitev	januar - september 2012 po prerazvrstitvi postavk
Prihodki od prodaje	142.242	0	142.242
Drugi poslovni prihodki	2.884	775	3.660
Stroški materiala in storitev	-91.624	3.980	-95.604
Stroški dela	-25.875	0	-25.875
Odpisi vrednosti	-7.064	1.078	-8.143
Drugi poslovni odhodki	-6.526	-4.032	-2.494
Poslovni izid iz poslovanja	14.037	251	13.786
Finančni prihodki	4.359	-775	3.584
Finančni odhodki	-7.832	1.026	-6.806
Pripoznani rezultat naložb po kapitalski metodi	32	0	32
Poslovni izid iz rednega poslovanja	10.596	0	10.596

Način prerazvrstitve postavk v izkazu poslovnega izida:

- prihodke od odprave popravkov vrednosti terjatev in izterjanih odpisanih terjatev ter odpisov dolgov (775 tisoč €) smo prenesli iz postavke finančnih prihodkov v postavko drugih poslovnih prihodkov,
- stroške materiala (3.980 tisoč €) smo iz postavke drugih poslovnih odhodkov prenesli v postavko stroškov materiala in storitev,
- prevrednotovalne poslovne odhodke pri opredmetenih osnovnih sredstvih (52 tisoč €) smo prenesli iz postavke drugi poslovni odhodki v postavko odpisov vrednosti,
- odhodke iz naslova popravkov vrednosti in odpisov terjatev (1.026 tisoč €) smo prenesli iz postavke finančnih odhodkov med odpise vrednosti.

Tabela 17: Prerazvrstitev podatkov primerljivega obdobja izkaza poslovnega obvladujoče družbe Intereuropa d.d.

v 1000 €	januar - september 2012 objavljeni podatki	Prerazvrstitev	januar - september 2012 po prerazvrstitvi postavk
Prihodki od prodaje	82.295	0	82.295
Drugi poslovni prihodki	749	241	990
Stroški materiala in storitev	-56.954	1.361	-58.315
Stroški dela	-13.920	0	-13.920
Odpisi vrednosti	-3.477	510	-3.987
Drugi poslovni odhodki	-2.324	-1.361	-964
Poslovni izid iz poslovanja	6.369	269	6.099
Finančni prihodki	5.185	-241	4.945
Finančni odhodki	-6.799	-510	-6.289
Poslovni izid iz rednega poslovanja	4.755	0	4.755

Način prerazvrstitve postavk v izkazu poslovnega izida:

- prihodke od odprave popravkov vrednosti terjatev in izterjanih odpisanih terjatev ter odpisanih dolgov (241 tisoč €) smo prenesli iz postavke finančnih prihodkov v postavko drugih poslovnih prihodkov,
- stroške materiala (1.361 tisoč €) smo iz postavke drugih poslovnih odhodkov prenesli v postavko stroškov materiala in storitev,
- odhodke iz naslova popravkov vrednosti in odpisov terjatev (510 tisoč €) smo prenesli iz postavke finančnih odhodkov med odpise vrednosti.

V obravnavanem obdobju je bila odvisna družba, Intereuropa Transport d.o.o., v postopku likvidacije, za družbo Intereuropa Transport & Spedition GmbH, Troisdorf pa je bila v lanskem letu potrjena končna likvidacijska bilanca, razdeljen preostanek njenega kapitala, v juniju 2013 pa je bil izvršen izbris družbe iz registra družb. Izvršena je bila dokapitalizacija ukrajinske družbe TOV Intereuropa – Ukraina, Kiev. Konec poslovnega leta 2012 je prišlo do prodaje ruske odvisne družbe, vključujoč zemljišče, posojila in terjatve za obresti obvladujoče družbe do te družbe, zato podatki za poročevalsko obdobje ne vsebujejo teh vrednosti.

IZJAVA ČLANOV POSLOVODSTVA

Uprava potrjuje, da je po njenem najboljšem vedenju računovodsko poročilo družbe Intereuropa, Globalni logistični servis, delniška družba in skupine Intereuropa sestavljeno v skladu z ustreznim okvirom računovodskega poročanja ter daje resničen in pošten prikaz sredstev in obveznosti, finančnega položaja in poslovnega izida družbe Intereuropa, Globalni logistični servis, delniška družba in drugih družb, vključenih v konsolidacijo. V poslovno poročilo je vključen pošten prikaz informacij o pomembnih poslih s povezanimi osebami in je sestavljen v skladu z ustreznim računovodskim standardom.

INTEREUROPA d.d.
Uprava družbe

1. RAČUNOVODSKI IZKAZI ZA SKUPINO INTEREUROPA

1.1. Temeljni računovodski izkazi skupine Intereuropa

KONSOLIDIRANI IZKAZ POSLOVNEGA IZIDA SKUPINE INTEREUROPA od 1.1.2013 do 30.9.2013

v 1000 €	januar – september 2013	januar – september 2012
Prihodki od prodaje	121.835	142.242
Drugi poslovni prihodki	2.732	3.660
Stroški materiala in storitev	-87.805	-95.604
Stroški dela	-20.988	-25.875
Odpisi vrednosti	-7.819	-8.143
Drugi poslovni odhodki	-1.331	-2.494
Poslovni izid iz poslovanja	6.624	13.786
Finančni prihodki	665	3.584
Finančni odhodki	-3.144	-6.806
Izid financiranja	-2.479	-3.222
Pripoznanani rezultat naložb po kapitalski metodi	28	32
Poslovni izid iz rednega poslovanja	4.173	10.596
Davek od dobička (skupaj z odloženimi davki)	823	-3.417
Čisti poslovni izid obračunskega obdobja	4.996	7.179
Čisti dobiček - neobvladujoči del	244	414
Čisti dobiček - obvladujoči del	4.753	6.765
Osnovni in prilagojeni čisti dobiček na navadno delnico (v EUR)	0,28	0,86

KONSOLIDIRANI IZKAZ VSEOBSEGAJOČEGA DONOSA SKUPINE INTEREUROPA
od 1.1.2013 do 30.9.2013

v 1000 €	januar – september 2013	januar – september 2012
Čisti poslovni izid obračunskega obdobja	4.996	7.179
Drugi vseobsegajoči donos	-1.712	2.440
Odloženi davki v presežku iz prevrednotenja zemljišč	-1.269	3.186
Sprememba poštene vrednosti za prodajo razpoložljivih finančnih sredstev	10	75
Odloženi davki v presežku iz prevrednotenja za prodajo razpoložljivih finančnih sredstev	0	-22
Zadržani dobiček iz prevrednotenja zemljišč (pri prodaji zemljišč)	48	0
Odmerjeni davek iz zadržanega dobička	-4	0
Ostale spremembe zadržanega dobička	-1	-4
Prevedbene tečajne razlike	-496	-795
Celotni vseobsegajoči donos	3.284	9.619
Celotni vseobsegajoči donos - neobvladujoči del	224	188
Celotni vseobsegajoči donos - obvladujoči del	3.012	9.431

KONSOLIDIRANI IZKAZ FINANČNEGA POLOŽAJA SKUPINE INTEREUROPA
na dan 30.9.2013

v 1000 €	30.9.2013	31.12.2012
SREDSTVA		
Opredmetena osnovna sredstva	230.439	234.727
Naložbene nepremičnine	6.405	6.585
Neopredmetena sredstva	7.100	7.513
Druga dolgoročna sredstva	212	317
Odložene terjatve za davek	16.455	14.775
Dolgoročna posojila in depoziti	91	54
Naložba v skupaj obvladovano družbo	129	135
Druge finančne naložbe	3.117	3.106
SKUPAJ DOLGOROČNA SREDSTVA	263.948	267.212
Sredstva za prodajo	0	0
Zaloge	237	143
Kratkoročna posojila, depoziti in vloge	10.904	10.779
Kratkoročne poslovne terjatve	34.130	35.630
Kratkoročne terjatve za davek iz dobička	279	815
Denarna sredstva	12.131	8.390
SKUPAJ KRATKOROČNA SREDSTVA	57.681	55.757
SKUPAJ SREDSTVA	321.629	322.969
KAPITAL		
Kapital - obvladujoči del	148.372	145.361
Osnovni kapital	27.489	27.489
Kapitalske rezerve	18.455	18.455
Rezerve iz dobička	2.840	2.804
Presežek iz prevrednotenja	69.871	71.176
Prevedbene tečajne razlike	-6.816	-6.339
Preneseni čisti poslovni izid	31.780	38.955
Čisti poslovni izid	4.753	-7.179
Kapital - neobvladujoči del	9.451	9.532
SKUPAJ KAPITAL	157.823	154.893
OBVEZNOSTI		
Rezervacije in dolgoročno odloženi prihodki	5.654	7.034
Dolgoročna prejeta posojila in finančni najemi	106.780	111.663
Druge dolgoročne finančne obveznosti	0	0
Dolgoročne poslovne obveznosti	414	434
Odložene obveznosti za davek	14.468	13.216
SKUPAJ DOLGOROČNE OBVEZNOSTI	127.316	132.347
Kratkoročna prejeta posojila in finančni najemi	7.959	5.975
Druge kratkoročne finančne obveznosti	788	1.706
Kratkoročne poslovne obveznosti	27.340	27.904
Kratkoročne obveznosti za davek iz dobička	403	144
SKUPAJ KRATKOROČNE OBVEZNOSTI	36.490	35.729
SKUPAJ OBVEZNOSTI	163.806	168.076
SKUPAJ KAPITAL IN OBVEZNOSTI	321.629	322.969

KONSOLIDIRANI IZKAZ DENARNIH TOKOV SKUPINE INTEREUROPA
od 1.1.2013 do 30.9.2013

v 1000 €	januar – september 2013	januar – september 2012
Denarni tokovi pri poslovanju		
Čisti poslovni izid obračunskega obdobja	4.996	7.179
Prilagoditve za:		
- amortizacijo	5.525	7.064
- oslabitev opredmetenih osnovnih sredstev in neopredmetenih sredstev	2	0
- prevrednotovalne poslovne prihodke pri prodaji opr. osnovnih sredstev in naložbenih nepremičnin	-457	-1.291
- prevrednotovalne poslovne odhodke pri prodaji opr. osnovnih sredstev in naložbenih nepremičnin	9	52
- oslabitev terjatev	2.284	1.027
- nedenarne odhodke	35	101
- nedenarne prihodke	-247	-432
- finančne prihodke	-665	-3.584
- pripoznani rezultat skupaj obvladovane družbe po kapitalski metodi	-28	-32
- finančne odhodke	3.144	6.806
- davek iz dobička (skupaj z odloženimi davki)	-823	3.417
Dobiček iz poslovanja pred spremembami čistih obratnih sredstev in davki	13.774	20.307
Spremembe čistih obratnih sredstev in rezervacij		
Sprememba terjatev	-535	3.757
Sprememba zalog	-94	-7
Sprememba poslovnih obveznosti	-354	-4.381
Sprememba rezervacij in dolgoročno odloženih prihodkov	-1.238	-269
Plačani davek iz dobička	-56	-1.003
Denarna sredstva iz poslovanja	11.497	18.404
Denarni tokovi pri naložbenju		
Prejete obresti	649	858
Prejete dividende in deleži v dobičku	38	1
Prejemki od prodaje opredmetenih osnovnih sredstev	325	4.335
Prejemki iz danih dolgoročnih depozitov	9	20
Izdatki za pridobitev opredmetenih osnovnih sredstev	-1.418	-1.039
Izdatki za pridobitev neopredmetenih sredstev	-78	-119
Izdatki za dane dolgoročne depozite	-50	-61
Izdatki iz povečanja kratkoročnih danih posojil	-22	-63
Izdatki iz povečanja kratkoročnih danih depozitov in vlog	-101	-1.605
Izdatki za poravnavo izvedenih finančnih instrumentov	0	-1.342
Denarna sredstva iz naložbenja	-648	985

Denarni tokovi pri financiranju		
Prejemki od prejetih dolgoročnih posojil in finančnih najemov	701	0
Plačane obresti	-3.040	-6.936
Izdatki za vračilo dolgoročnih posojil in finančnih najemov	-2.679	-3.093
Izdatki za zmanjšanje kratkoročnih posojil	-865	-12.076
Izdatki iz zmanjšanja drugih kratkoročnih finančnih obveznosti	-949	0
Izplačane dividende	-273	-136
Denarna sredstva iz financiranja	-7.105	-22.241
Začetno stanje denarnih sredstev in njihovih ustreznikov	8.390	17.651
Tečajne razlike iz denarnih sredstev	-3	-20
Denarni izid v obdobju iz rednega poslovanja	3.741	-2.872
Končno stanje denarnih sredstev in njihovih ustreznikov	12.131	14.779

KONSOLIDIRANI IZKAZ SPREMEMB LASTNIŠKEGA KAPITALA SKUPINE INTEREUROPA
od 1.1.2013 do 30.9.2013

v 1000 €	Osnovni kapital	Kapitalske rezerve	REZERVE IZ DOBIČKA				Presežek iz prevrednotenja	Prevedb. tečajne razlike	ZADRŽANI DOBIČEK		Kapital – obvladujoči del	Kapital - neobvladujoči del	Skupaj kapital
			Zakonske rezerve	Rezerve za lastne delnice	Lastne delnice (kot odbitna postavka)	Statutarne rezerve			Preneseni čisti posl. izid	Čisti posl. izid obrač. obdobja			
Začetno stanje 1.1.2013	27.489	18.455	2.601	180	-180	203	71.176	-6.339	38.955	-7.179	145.361	9.532	154.893
Celoten vseobsegajoči donos	0	0	0	0	0	0	-1.305	-477	41	4.753	3.012	224	3.236
Čisti poslovni izid poslovnega leta	0	0	0	0	0	0	0	0	0	4.753	4.753	243	4.996
Drugi vseobsegajoči donos	0	0	0	0	0	0	-1.305	-477	41	0	-1.741	-19	-1.760
Transakcije z lastniki													
Prenos čistega poslovnega izida preteklega leta v preneseni čisti poslovni izid	0	0	0	0	0	0	0	0	-7.179	7.179	0	0	0
Izplačilo dividend oz. deležev v dobičku	0	0	0	0	0	0	0	0	0	0	0	-305	-305
Prenos zadržanega dobička v rezerve	0	0	28	0	0	9	0	0	-37	0	0	0	0
Prenos med postavkami rezerv	0	0	53	0	0	-53	0	0	0	0	0	0	0
Končno stanje 30.9.2013	27.489	18.455	2.682	180	-180	158	69.871	-6.816	31.780	4.753	148.372	9.451	157.823

**KONSOLIDIRANI IZKAZ SPREMEMB LASTNIŠKEGA KAPITALA SKUPINE INTEREUROPA
od 1.1.2012 do 30.9.2012**

v 1000 €	Osnovni kapital	Kapitalske rezerve	REZERVE IZ DOBIČKA				Presežek iz prevrednotenja	Prevedb. tečajne razlike	ZADRŽANI DOBIČEK		Kapital – obvladujoči del	Kapital - neobvladujoči del	Skupaj kapital
			Zakonske rezerve	Rezerve za lastne delnice	Lastne delnice (kot odbitna postavka)	Statutarne rezerve			Preneseni čisti posl. izid	Čisti posl. izid obrač. obdobja			
Začetno stanje 1.1.2012	32.976	0	2.396	180	-180	9	67.905	-11.346	41.393	-2.036	131.296	9.692	140.988
Celoten vseobsegajoči donos	0	0	0	0	0	0	3.239	-570	-3	6.765	9.431	188	9.619
Čisti poslovni izidi poslovnega leta	0	0	0	0	0	0	0	0	0	6.765	6.765	414	7.179
Drugi vseobsegajoči donos	0	0	0	0	0	0	3.239	-570	-3	0	2.666	-226	2.440
Transakcije z lastniki													
Prenos čistega poslovnega izida preteklega leta v preneseni čisti poslovni izid	0	0	0	0	0	0	0	0	-2.036	2.036	0	0	0
Izplačilo dividend oz. deležev v dobičku	0	0	0	0	0	0	0	0	0	0	0	-358	-358
Prenos zadržanega dobička v rezerve	0	0	399	0	0	0	0	0	-399	0	0	0	0
Končno stanje 30.9.2012	32.976	0	2.795	180	-180	9	71.144	-11.916	38.955	6.765	140.728	9.522	150.250

1.1. Pojasnila k računovodskim izkazom skupine Intereuropa

a) Pojasnila k KONSOLIDIRANEM IZKAZU POSLOVNEGA IZIDA

Prihodki od prodaje v višini 121.835 tisoč € predstavljajo prihodke od opravljenih storitev.

Skupina je uresničila še 2.732 tisoč € **drugih poslovnih prihodkov**, ki predstavljajo v pretežni meri prihodke iz odškodnine iz naslova plačila carinskih dajatev zaradi nezaključenega tranzitnega postopka po odločbi Carinske uprave Republike Slovenije (v višini 1.073 tisoč €), za kar so bile porabljene lani oblikovane rezervacije. Skupina ocenjuje, da bo izterjava navedene odškodnine otežena, zato smo poslovno terjatev v celoti oslabili (oslabitev je izkazana med odpisi vrednosti). Prihodki od odprave popravkov vrednosti terjatev in izterjanih odpisanih terjatev znašajo 595 tisoč €, iz naslova odpisov dolgov pa 68 tisoč €. Vrednost odprave rezervacij v korist poslovnih prihodkov znaša 157 tisoč €, prevrednotovalni poslovni prihodki iz prodaje osnovnih sredstev in naložbenih nepremičnin pa 457 tisoč €. V obravnavanem obdobju je skupina prejela 209 tisoč € državnih podpor, vezanih na sofinanciranje projektov.

Stroški materiala in storitev

Tabela 18: Stroški materiala in storitev skupine Intereuropa v obdobju januar – september 2013

v 1000 €	januar – september 2013	januar – september 2012
Stroški materiala	3.010	3.980
Stroški storitev	84.795	91.624
Direktni stroški	76.165	78.881
Telefonski stroški	425	588
Stroški vzdrževanja	1.795	2.600
Zavarovalne premije	657	948
Stroški izobraževanja	30	36
Ostali stroški storitev	5.723	8.571
Skupaj	87.805	95.604

Stroški dela

Tabela 19: Stroški dela skupine Intereuropa v obdobju januar – september 2013

v 1000 €	januar – september 2013	januar – september 2012
Stroški plač	15.093	18.917
Stroški pokojninskih zavarovanj	1.329	2.240
Stroški ostalih socialnih zavarovanj	2.103	1.779
Drugi stroški dela:	2.463	2.938
regres	567	706
prevoz in prehrana	1.706	1.890
ostali stroški dela	190	343
Skupaj	20.988	25.875

Odpisi vrednosti

Tabela 20: Odpisi vrednosti skupine Intereuropa v obdobju januar – september 2013

v 1000 €	januar – september 2013	januar – september 2012
Amortizacija neopredmetenih sredstev	462	511
Amortizacija opredmetenih osnovnih sredstev in naložbenih nepremičnin	5.063	6.553
Prevrednotovalni poslovni odhodki pri neopredmetenih sredstvih in opredmetenih osnovnih sredstvih	11	52
Odhodki iz naslova popravkov vrednosti (oslabitev) in odpisov terjatev	2.284	1.027
Skupaj	7.819	8.143

Drugi poslovni odhodki znašajo 1.331 tisoč €. V pretežnem delu se nanašajo na nadomestila za stavbno zemljišče in podobne odhodke (848 tisoč €).

Učinek finančnih prihodkov in odhodkov na poslovni izid

Tabela 21: Učinek finančnih prihodkov in odhodkov v skupini Intereuropa v obdobju januar – september 2013

v 1000 €	januar – september 2013	januar – september 2012
Prihodki od obresti	620	771
Prihodki iz dividend in deležev v dobičku drugih	4	1
Prihodki pri prodaji finančnih naložb	13	0
Neto tečajne razlike	28	2.812
Skupaj finančni prihodki	665	3.584
Odhodki za obresti	-3.131	-6.231
Finančni odhodki iz oslabitev in odpisov finančnih naložb	-13	-1
Odhodki iz izvedenih finančnih instrumentov	0	-574
Skupaj finančni odhodki	-3.144	-6.806
Izid financiranja	-2.479	-3.222

Na nižji negativni izid financiranja so vplivale nižje pozitivne tečajne razlike in nižji odhodki za obresti.

Skupina je dosegla **poslovni izid iz rednega poslovanja** v višini 4.173 tisoč €, katerega znižuje odhodek za odmerjeni davek v višini 815 tisoč € in neodbitni davčni odtegljaj v višini 36 tisoč €, povečujejo pa prihodki iz odloženih davkov v višini 1.674 tisoč €, predvsem iz naslova preračuna odloženih davkov matične družbe s 15 na 17-odstotno davčno stopnjo (skupni učinek davka tako znaša 823 tisoč € in povečuje poslovni rezultat).

V obravnavanem obdobju letošnjega leta je dosežen **čisti poslovni izid** 4.996 tisoč €, ki odpade na **obvladujoči del** 4.753 tisoč € in na **neobvladujoči del** 243 tisoč €.

b) Pojasnila h KONSOLIDIRANEMU IZKAZU FINANČNEGA POLOŽAJA**Opredmetena osnovna sredstva***Tabela 22: Opredmetena osnovna sredstva skupine Intereuropa na dan 30.9.2013*

v 1000 €	30.9.2013	31.12.2012
Zemljišča in zgradbe	225.056	228.768
a) Zemljišča	117.599	117.863
b) Zgradbe	107.457	110.905
Druge naprave in oprema	4.873	5.501
Opredmetena osnovna sredstva, ki se pridobivajo	511	459
Skupaj	230.439	234.727

Neopredmetena sredstva*Tabela 23: Neopredmetena sredstva skupine Intereuropa na dan 30.9.2013*

v 1000 €	30.9.2013	31.12.2012
Dolgoročne premoženjske pravice	2.058	2.331
Dobro ime	1.275	1.275
Dolgoročno odloženi stroški razvijanja	3.767	3.906
Skupaj	7.100	7.513

Dana posojila, depoziti in vloge*Tabela 24: Dana posojila, depoziti in vloge skupine Intereuropa na dan 30.9.2013*

v 1000 €	30.9.2013	31.12.2012
Dolgoročna dana posojila in depoziti	91	54
- dana posojila	24	28
- depoziti	67	26
Kratkoročna dana posojila, depoziti in vloge	10.904	10.779
- dana posojila	139	114
- depoziti in vloge	10.766	10.665
Skupaj	10.995	10.833

Druge finančne naložbe v višini 3.117 tisoč € se nanašajo na finančna sredstva razpoložljiva za prodajo.

Kratkoročne poslovne terjatve

Tabela 25: *Kratkoročne poslovne terjatve skupine Intereuropa na dan 30.9.2013*

v 1000 €	30.9.2013	31.12.2012
Kratkoročne poslovne terjatve do kupcev	31.641	33.022
Kratkoročne poslovne terjatve do drugih	2.489	2.608
Skupaj	34.130	35.630

Kapital

Kapital skupine znaša 157.823 tisoč €. Izkazana vrednost je glede na primerljivi dan poročanja višja za 2.930 tisoč € in predstavlja 49 odstotkov vseh obveznosti do virov sredstev.

Rezervacije in dolgoročno odloženi prihodki

Tabela 26: *Rezervacije in dolgoročno odloženi prihodki skupine Intereuropa na dan 30.9.2013*

v 1000 €	30.9.2013	31.12.2012
Rezervacije za odpravnine ob upokojitvi in jubilejne nagrade	1.150	1.192
Rezervacije iz naslova tožb	119	241
Druge rezervacije	4.160	5.480
Dolgoročno odloženi prihodki	225	121
Skupaj	5.654	7.034

Dolgoročna prejeta posojila in finančni najemi znašajo 106.780 tisoč €. V obravnavanem obdobju so se povečala za 701 tisoč € iz naslova finančnih najemov, zmanjšala pa so se za 5.526 tisoč € zaradi prenosa na kratkoročni del posojil ter finančnih najemov in za 58 tisoč € iz naslova tečajnih razlik.

Kratkoročna prejeta posojila in finančni najemi znašajo 7.959 tisoč €. Na dan poročanja ima skupina poravnane vse zapadle obveznosti po posojilnih pogodbah.

Druge dolgoročne in kratkoročne finančne obveznosti

Tabela 27: *Druge dolgoročne in kratkoročne finančne obveznosti skupine Intereuropa na dan 30.9.2013*

v 1000 €	30.9.2013	31.12.2012
Obveznosti za dividende in druge deleže	472	439
Ostale kratkoročne finančne obveznosti	317	1.266
Skupaj	788	1.706

Ostale kratkoročne finančne obveznosti izhajajo iz predčasne prekinitve izvedenega instrumenta navzkrižne valutne zamenjave z valutno opcijo v letu 2012. Ob prekinitvi le-tega so bile še neporavnane obveznosti pripoznane kot ostale kratkoročne finančne obveznosti, ki na presečni bilančni dan znašajo 317 tisoč €).

Kratkoročne poslovne obveznosti

Tabela 28: *Kratkoročne poslovne obveznosti skupine Intereuropa na dan 30.9.2013*

v 1000 €	30.9.2013	31.12.2012
Kratkoročne poslovne obveznosti do dobaviteljev	21.275	21.336
Kratkoročne poslovne obveznosti na podlagi predujmov	2.351	1.458
Druge kratkoročne poslovne obveznosti	3.713	5.110
Skupaj	27.340	27.904

Pogojne obveznosti

Tabela 29: *Pogojne obveznosti skupine Intereuropa na dan 30.9.2013*

v 1000 €	30.9.2013	31.12.2012
Iz bančnih garancij in danih jamstev do drugih	12.342	11.172
Iz naslova tožb	2.645	2.023
Do D.S.U., družbe za svetovanje in upravljanje	250	250
Druge pogojne obveznosti	206	206
Skupaj	15.442	13.651

INFORMACIJE PO POSLOVNIH SEGMENTIH ZA OBDOBJE JANUAR - SEPTEMBER 2013

Tabela 30: Poslovni segmenti skupine Intereuropa v obdobju januar - september 2013

v 1000 €	Slovenija		Hrvaška		Bosna in Hercegovina		Srbija		Črna gora	
	jan-sep 2013	jan-sep 2012	jan-sep 2013	jan-sep 2012	jan-sep 2013	jan-sep 2012	jan-sep 2013	jan-sep 2012	jan-sep 2013	jan-sep 2012
Prihodki od zunanjih odjemalcev	67.273	80.253	21.549	23.621	4.255	4.506	2.492	2.610	3.759	3.990
Prihodki od poslov z drugimi odseki	2.223	3.347	255	485	310	350	496	519	117	61
Skupaj prihodki	69.496	83.600	21.803	24.106	4.565	4.856	2.988	3.128	3.876	4.051
Amortizacija	3.154	3.483	1.315	1.469	286	300	180	182	434	453
Poslovni izid iz poslovanja	3.337	5.825	1.567	2.507	324	310	367	392	362	1.266
Obrestni prihodki	501	3.016	91	155	0	2	10	18	109	82
Obrestni odhodki	2.780	5.768	147	277	32	58	152	184	0	0
Poslovni izid iz rednega poslovanja	1.903	4.458	1.540	2.426	292	254	188	-36	472	1.348
Davek od dobička	-1.473	1.582	418	543	29	26	23	-1	71	123
Sredstva	247.421	302.773	67.006	72.201	17.060	17.352	10.253	10.175	22.510	24.322
Opredmetena osnovna sredstva v pridobivanju	19	101	87	89	52	66	19	9	330	293
Dolgoročna sredstva	204.927	239.723	58.159	60.618	15.740	16.090	9.247	9.148	18.597	19.053
Poslovne obveznosti	36.496	33.857	6.812	9.620	1.666	1.759	1.297	1.493	955	1.143
Finančne obveznosti	108.370	178.163	5.209	7.538	504	789	2.325	2.502	397	1.266
Naložbe v skupaj obvladovana podjetja po kapitalski metodi	75	75	0	0	0	0	0	0	0	0
Prihodki iz deležev v skupaj obvladovanih podjetjih	34	35	0	0	0	0	0	0	0	0

v 1000 €	Ukrajina		Rusija		Ostalo		Skupaj		Prilagoditve z izločanji*		Skupina	
	jan-sep 2013	jan-sep 2012	jan-sep 2013	jan-sep 2012	jan-sep 2013	jan-sep 2012	jan-sep 2013	jan-sep 2012	jan-sep 2013	jan-sep 2012	jan-sep 2013	jan-sep 2012
Prihodki od zunanjih odjemalcev	17.973	12.430	0	12.082	4.524	2.751	121.825	142.242	10	0	121.835	142.242
Prihodki od poslov z drugimi odseki	0	58	0	1	454	382	3.855	5.202	-3.855	-5.202	0	0
Skupaj prihodki	17.973	12.487	0	12.083	4.979	3.134	125.680	147.444	-3.846	-5.202	121.835	142.242
Amortizacija	112	112	0	1.004	42	61	5.525	7.064	0	0	5.525	7.064
Poslovni izid iz poslovanja	600	268	0	3.245	85	59	6.642	13.871	-18	-85	6.624	13.786
Obrestni prihodki	11	2	0	45	3	1	725	3.320	-105	-2.549	620	771
Obrestni odhodki	125	140	0	2.353	1	-0	3.236	8.780	-105	-2.549	3.131	6.231
Poslovni izid iz rednega poslovanja	497	173	0	4.039	88	59	4.980	12.721	-807	-2.125	4.173	10.596
Davek od dobička	102	49	0	1.090	6	4	-823	3.417	0	0	-823	3.417
Sredstva	5.238	6.251	0	57.371	3.132	2.750	372.621	493.195	-50.992	-101.799	321.629	391.395
Opredmetena osnovna sredstva v pridobivanju	4	4	0	4.790	0	0	511	5.352	0	0	511	5.352
Dolgoročna sredstva	3.571	4.344	0	53.938	1.144	1.163	311.384	404.077	-47.436	-79.503	263.948	324.574
Poslovne obveznosti	1.545	1.672	0	26.085	982	700	49.753	76.328	-1.474	-22.190	48.279	54.137
Finančne obveznosti	2.163	2.655	0	45.047	35	0	119.002	237.959	-3.475	-50.951	115.527	187.008
Naložbe v skupaj obvladovana podjetja po kapitalski metodi	0	0	0	0	0	0	75	75	54	58	129	133
Prihodki iz deležev v skupaj obvladovanih podjetjih	0	0	0	0	0	0	34	35	-6	-3	28	32

* Vse prilagoditve so predmet konsolidacijskih postopkov

2. RAČUNOVODSKI IZKAZI ZA OBVLADUJOČO DRUŽBO INTEREUROPA d.d.

2.1. Temeljni računovodski izkazi obvladujoče družbe Intereuropa d.d.

IZKAZ POSLOVNEGA IZIDA DRUŽBE INTEREUROPA d.d. od 1.1.2013 do 30.9.2013

v 1000 €	januar – september 2013	januar – september 2012
Prihodki od prodaje	68.836	82.295
Drugi poslovni prihodki	1.620	990
Stroški materiala in storitev	-48.908	-58.315
Stroški dela	-12.632	-13.920
Odpisi vrednosti	-4.756	-3.987
Drugi poslovni odhodki	-933	-964
Poslovni izid iz poslovanja	3.227	6.099
Finančni prihodki	1.329	4.945
Finančni odhodki	-2.794	-6.289
Izid financiranja	-1.465	-1.344
Poslovni izid iz rednega poslovanja	1.762	4.755
Davek iz dobička (skupaj z odloženimi davki)	1.496	-1.562
Čisti poslovni izid obračunskega obdobja	3.258	3.193
Osnovni in prilagojeni čisti dobiček na navadno delnico (v EUR)	0,19	0,40

IZKAZ VSEOBSEGAJOČEGA DONOSA DRUŽBE INTEREUROPA d.d. od 1.1.2013 do 30.9.2013

v 1000 €	januar – september 2013	januar – september 2012
Čisti poslovni izid obračunskega obdobja	3.258	3.193
Drugi vseobsegajoči donos	-1.264	3.238
Odloženi davki v presežku iz prevrednotenja zemljišč	-1.274	3.186
Prevrednotenje finančnih naložb, razpoložljivih za prodajo na pošteno vrednost	10	74
Odloženi davki v presežku iz prevrednotenja za prodajo razpoložljivih finančnih sredstev	0	-22
Celotni vseobsegajoči donos	1.994	6.431

IZKAZ FINANČNEGA POLOŽAJA DRUŽBE INTEREUROPA d.d.
na dan 30.9.2013

v 1000 €	30.9.2013	31.12.2012
SREDSTVA		
Opredmetena osnovna sredstva	126.453	128.804
Naložbene nepremičnine	5.359	5.516
Neopredmetena sredstva	5.747	6.092
Druga dolgoročna poslovna sredstva	208	312
Odložene terjatve za davek	16.375	14.639
Dolgoročne finančne naložbe, razen posojil in depozitov	50.710	50.650
Dolgoročna posojila in depoziti	56	7
SKUPAJ DOLGOROČNA SREDSTVA	204.908	206.020
Zaloge	31	33
Kratkoročne finančne naložbe, razen posojil, depozitov in vlog	250	250
Kratkoročna posojila, depoziti in vloge	11.174	11.620
Kratkoročne poslovne terjatve	22.380	23.209
Kratkoročne terjatve za davek iz dobička	195	177
Denarna sredstva	6.531	3.449
SKUPAJ KRATKOROČNA SREDSTVA	40.561	38.738
SKUPAJ SREDSTVA	245.469	244.758
KAPITAL		
Osnovni kapital	27.489	27.489
Kapitalske rezerve	18.455	18.455
Rezerve iz dobička	875	875
Presežek iz prevrednotenja	52.804	54.068
Čisti poslovni izid	3.258	0
SKUPAJ KAPITAL	102.881	100.887
OBVEZNOSTI		
Rezervacije in dolgoročno odloženi prihodki	5.187	6.251
Dolgoročna prejeta posojila in finančni najemi	103.793	106.279
Dolgoročne poslovne obveznosti	414	414
Odložene obveznosti za davek	10.832	9.558
SKUPAJ DOLGOROČNE OBVEZNOSTI	120.226	122.502
Kratkoročna prejeta posojila in finančni najemi	2.822	1.853
Druge kratkoročne finančne obveznosti	391	1.341
Kratkoročne poslovne obveznosti	18.946	18.175
Kratkoročne obveznosti za davek iz dobička	203	0
SKUPAJ KRATKOROČNE OBVEZNOSTI	22.362	21.369
SKUPAJ OBVEZNOSTI	142.588	143.871

IZKAZ DENARNIH TOKOV DRUŽBE INTEREUROPA d.d.
od 1.1.2013 do 30.9.2013

v 1000 €	januar – september 2013	januar – september 2012
Denarni tokovi pri poslovanju		
Čisti poslovni izid obračunskega obdobja	3.258	3.193
Prilagoditve za:		
- amortizacijo	3.150	3.477
- oslabitev opredmetenih osnovnih sredstev in neopredmetenih sredstev	2	0
- prevrednotovalne poslovne prihodke ob prodaji opr. osnovnih sredstev in naložbenih nepremičnin	-23	-306
- prevrednotovalne poslovne odhodke ob prodaji opredmetenih osnovnih sredstev	9	0
- oslabitev terjatev	1.596	509
- druge nedenarne odhodke	6	86
- nedenarne prihodke	-173	-418
- finančne prihodke	-1.329	-4.945
- finančne odhodke	2.794	6.289
- davek iz dobička (skupaj z odloženimi davki)	-1.496	1.562
Dobiček iz poslovanja pred spremembami čistih obratnih sredstev in davki	7.793	9.447
Spremembe čistih obratnih sredstev in rezervacij		
Sprememba terjatev	-462	4.355
Sprememba poslovnih obveznosti	634	-3.594
Sprememba rezervacij	-894	-216
Plačani davek iz dobička	-55	-44
Denarna sredstva iz poslovanja	7.018	9.950
Denarni tokovi pri naložbenju		
Prejete obresti	435	709
Prejete dividende in deleži v dobičku	855	398
Prejemki od prodaje opredmetenih osnovnih sredstev	42	417
Prejemki iz danih dolgoročnih posojil	485	4.922
Prejemki iz zmanjšanja kratkoročnih danih posojil	0	1.021
Prejemki iz zmanjšanja kratkoročnih danih depozitov in vlog	50	0
Izdatki za pridobitev opredmetenih osnovnih sredstev	-377	-263
Izdatki za pridobitev neopredmetenih sredstev	-77	-109
Izdatki za dane dolgoročne depozite	-50	0
Izdatki iz povečanja kratkoročnih danih posojil	-101	0
Izdatki iz povečanja kratkoročnih danih depozitov in vlog	0	-1.494
Izdatki za dokapitalizacijo odvisnih družb	-50	0
Izdatki za pridobitev drugih finančnih naložb	0	-250
Izdatki za poravnave izvedenih finančnih instrumentov	0	-1.342
Denarna sredstva iz naložbenja	1.212	4.009

Denarni tokovi pri financiranju		
Plačane obresti	-2.681	-6.383
Izdatki za vračilo dolgoročnih posojil	-1.518	-527
Izdatki iz zmanjšanja kratkoročnih posojil	0	-8.673
Izdatki iz zmanjšanja drugih kratkoročnih finančnih obveznosti	-949	0
Denarna sredstva iz financiranja	-5.148	-15.583
Začetno stanje denarnih sredstev in njihovih ustreznikov	3.449	9.371
Denarni izid v obdobju	3.082	-1.624
Končno stanje denarnih sredstev in njihovih ustreznikov	6.531	7.747

**IZKAZ SPREMEMB LASTNIŠKEGA KAPITALA DRUŽBE INTEREUROPA d.d.
od 1.1.2013 do 30.9.2013**

v 1000 €	Osnovni kapital	Kapitalske rezerve	REZERVE IZ DOBIČKA			Presežek iz prevrednotenja	ZADRŽANI DOBIČEK		Skupaj kapital
			Zakonske rezerve	Rezerve za lastne delnice	Lastne delnice (kot odbitna postavka)		Preneseni čisti posl. izid	Čisti posl. izid obrač. obdobja	
Začetno stanje 1.1.2013	27.489	18.455	875	180	-180	54.068	0	0	100.887
Celoten vseobsegajoči donos v obdobju	0	0	0		0	-1.264	0	3.258	1.994
Čisti poslovni izid	0	0	0	0	0	0	0	3.258	3.258
Drugi vseobsegajoči donos	0	0	0	0	0	-1.264	0	0	-1.264
Končno stanje 30.9.2013	27.489	18.455	875	180	-180	52.804	0	3.258	102.881

**IZKAZ SPREMEMB LASTNIŠKEGA KAPITALA DRUŽBE INTEREUROPA d.d.
od 1.1.2012 do 30.9.2012**

v 1000 €	Osnovni kapital	Kapitalske rezerve	REZERVE IZ DOBIČKA			Presežek iz prevrednotenja	ZADRŽANI DOBIČEK		Skupaj kapital
			Zakonske rezerve	Rezerve za lastne delnice	Lastne delnice (kot odbitna postavka)		Preneseni čisti posl. izid	Čisti posl. izid obrač. obdobja	
Začetno stanje 1.1.2012	32.976	0	876	180	-180	50.793	0	0	84.645
Celoten vseobsegajoči donos v obdobju	0	0	0	0	0	3.238	0	3.193	6.431
Čisti poslovni izid	0	0	0	0	0	0	0	3.193	3.193
Drugi vseobsegajoči donos	0	0	0	0	0	3.238	0	0	3.238
Končno stanje 30.9.2012	32.976	0	876	180	-180	54.031	0	3.193	91.076

2.1. Pojasnila k računovodskim izkazom obvladujoče družbe Intereuropa d.d.

a) Pojasnila k IZKAZU POSLOVNEGA IZIDA

Prihodki od prodaje v višini 68.836 tisoč € predstavljajo prihodke od opravljenih storitev.

Drugi poslovni prihodki se v glavnem nanašajo na prihodke iz odškodnine iz naslova plačila carinskih dajatev zaradi nezaključenega tranzitnega postopka po odločbi Carinske uprave Republike Slovenije (v višini 1.073 tisoč €) za kar so bile porabljene lani oblikovane rezervacije. Družba ocenjuje, da bo izterjava navedene odškodnine otežena, zato je terjatev v celoti oslABLJENA (oslabitev je izkazana med odpisi vrednosti). V obravnavanem obdobju smo prejeli 209 tisoč € državnih podpor iz naslova sofinanciranja projektov in dosegli 167 tisoč € prihodkov od odprave popravkov in odpisov vrednosti terjatev. Dobiček pri prodaji opredmetenih osnovnih sredstev obdobja je znašal 23 tisoč €, medtem ko je bila rezervacija iz naslova tožbe v višini 70 tisoč € odpravljena v korist drugih poslovnih prihodkov zaradi zaključenega postopka.

Stroški materiala in storitev

Tabela 31: Stroški materiala in storitev družbe Intereuropa d.d. v obdobju januar – september 2013

v 1000 €	januar – september 2013	januar – september 2012
Stroški materiala	1.233	1.360
Stroški storitev v skupini	1.394	1.795
Stroški storitev (razen v skupini):	46.281	55.160
direktni stroški	42.232	49.593
telefonski stroški	143	166
stroški vzdrževanja	1.174	1.292
zavarovalne premije	377	505
stroški izobraževanja	17	25
ostali stroški storitev	2.339	3.579
Skupaj	48.908	58.315

Stroški dela

Tabela 32: Stroški dela družbe Intereuropa d.d. v obdobju januar – september 2013

v 1000 €	januar – september 2013	januar – september 2012
Stroški plač	9.065	9.959
Stroški pokojninskih zavarovanj	1.003	1.099
Stroški ostalih socialnih zavarovanj	657	723
Drugi stroški dela:	1.907	2.138
Regres	535	581
Prevoz in prehrana	1.316	1.449
Ostali stroški dela	57	108
Skupaj	12.632	13.920

Odpisi vrednosti

Tabela 33: Odpisi vrednosti družbe Intereuropa d.d. v obdobju januar – september 2013

v 1000 €	januar – september 2013	januar – september 2012
Amortizacija neopredmetenih sredstev	393	427
Amortizacija opredmetenih osnovnih sredstev in naložbenih nepremičnin	2.757	3.049
Prevrednotovalni poslovni odhodki pri neopredmetenih sredstvih in opredmetenih osnovnih sredstvih	11	0
Odhodki iz naslova popravkov vrednosti (oslabitev) in odpisov terjatev	1.596	511
Skupaj	4.756	3.987

Drugi poslovni odhodki

Tabela 34: Drugi poslovni odhodki družbe Intereuropa d.d. v obdobju januar – september 2013

v 1000 €	januar – september 2013	januar – september 2012
Nadomestila za stavbno zemljišče in podobni odhodki	787	800
Ostali poslovni odhodki	146	164
Skupaj	933	964

Učinek finančnih prihodkov in odhodkov na poslovni izid

Tabela 35: Učinek finančnih prihodkov in odhodkov na poslovni izid družbe Intereuropa d.d. v obdobju januar – september 2013

v 1000 €	januar – september 2013	januar – september 2012
Prihodki od obresti od družb v skupini	104	2.549
Prihodki od obresti od drugih	370	432
Prihodki iz deležev družbah v skupini	817	1.926
Prihodki iz deležev v skupaj obvladovani družbi	34	35
Prihodki iz deležev v drugih družbah	4	1
Neto tečajne razlike	0	1
Skupaj finančni prihodki	1.329	4.945
Odhodki za obresti in drugi odhodki izposojanja	-2.780	-5.714
Odhodki pri prodaji finančnih naložb	0	-1
Odhodki iz oslabitev in odpisov finančnih naložb v deleže in delnice družb v skupini	0	-1
Odhodki iz oslabitev in odpisov drugih finančnih naložb	-13	0
Odhodki iz izvedenih finančnih instrumentov	0	-573
Neto tečajne razlike	-2	0
Skupaj finančni odhodki	-2.794	-6.289
Izid financiranja	-1.465	-1.344

Finančni prihodki kot tudi finančni odhodki obravnavanega obdobja so nižji kakor v primerljivem obdobju, izid financiranja je izkazan v višini -1.465 tisoč €.

Poslovni izid iz rednega poslovanja v višini 1.762 tisoč € je posledica doseženega poslovnega izida iz poslovanja (3.227 tisoč €) in izida iz financiranja (-1.465 tisoč €).

Davek iz dobička predstavlja odhodke iz odmerjenega davka (vključno z neodbitnim davčnim odtegljajem) v višini – 240 tisoč € in prihodke iz odloženih davkov v višini 1.736 tisoč €. Pri oceni davka iz dobička je bila upoštevana 17-odstotna davčna stopnja in zmanjšanje ocenjene davčne osnove v višini polovične davčne izgube iz preteklih obdobj (Ur. L. RS, št. 81/13).

b) Pojasnila k IZKAZU FINANČNEGA POLOŽAJA

Opredmetena osnovna sredstva

Tabela 36: Opredmetena osnovna sredstva družbe Intereuropa d.d. na dan 30.9.2013

v 1000 €	30.9.2013	31.12.2012
Zemljišča in zgradbe	124.536	126.284
a) Zemljišča	75.397	75.397
b) Zgradbe	49.139	50.887
Druge naprave in oprema	1.898	2.513
Opredmetena osnovna sredstva, ki se pridobivajo	19	7
Skupaj	126.453	128.804

Nižja vrednost opredmetenih osnovnih sredstev je v pretežni meri posledica stroškov amortizacije.

Neopredmetena sredstva

Tabela 37: Neopredmetena sredstva družbe Intereuropa d.d. na dan 30.9.2013

v 1000 €	30.9.2013	31.12.2012
Dolgoročne premoženjske pravice	1.980	2.186
Dolgoročno odloženi stroški razvijanja	3.767	3.906
Skupaj	5.747	6.092

Dolgoročne finančne naložbe, razen posojil in depozitov

Tabela 38: Dolgoročne finančne naložbe (razen posojil in depozitov) družbe Intereuropa d.d. na dan 30.9.2013

v 1000 €	30.9.2013	31.12.2012
Naložbe v delnice in deleže odvisnih družb	47.531	47.481
Naložba v delež skupaj obvladovane družbe	75	75
Naložbe v druge delnice in deleže	3.104	3.093
Skupaj	50.710	50.650

Dana posojila, depoziti in vloge

Tabela 39: Dana posojila, depoziti in vloge družbe Intereuropa d.d. na dan 30.9.2013

v 1000 €	30.9.2013	31.12.2012
Dolgoročna dana posojila	56	7
- drugim	0	1
- depoziti	56	6
Kratkoročna dana posojila, depoziti in vloge	11.174	11.620
- odvisnim družbam	2.014	2.397
- drugim	0	13
- depoziti in vloge	9.160	9.210
Skupaj	11.230	11.627

Kratkoročne poslovne terjatve

Tabela 40: Kratkoročne poslovne terjatve družbe Intereuropa d.d. na dan 30.9.2013

v 1000 €	30.9.2013	31.12.2012
Kratkoročne poslovne terjatve do družb v skupini	826	827
Kratkoročne poslovne terjatve do družb v skupini za obresti	146	139
Druge kratkoročne poslovne terjatve do družb v skupini	0	0
Kratkoročne poslovne terjatve do kupcev (razen v skupini)	20.758	21.762
Kratkoročne poslovne terjatve do drugih	561	396
Druge kratkoročna sredstva	90	85
Skupaj	22.380	23.209

Kapital

Kapital izraža lastniško financiranje družbe in je z vidika družbe njena obveznost do lastnikov. Glede na primerljivi dan poročanja je njegova udeležba v virih sredstev večja za eno odstotno točko in znaša 42 odstotkov.

Osnovni kapital znaša 27.488.803 € in je razdeljen na 16.830.836 navadnih prosto prenosljivih kosovnih delnic in 10.657.965 prednostnih delnic. Prednostne delnice dajejo imetnikom prednost pri udeležbi na dobičku družbe v znesku 0,01 € (prednostni znesek) na delnico. Prednostni znesek se izplača poleg udeležbe na dobičku, ki pripada imetnikom

navadnih delnic v skladu s sklepom o uporabi bilančnega dobička. Prednostni zneski se prvič izplačajo pri izplačilu dobička za leto 2013.

Rezervacije in dolgoročno odloženi prihodki znašajo 5.187 tisoč €. Pretežni del (4.160 tisoč €) predstavljajo rezervacije za pokrivanje obveznosti iz preteklega poslovanja.

Dolgoročna prejeta posojila in finančni najemi znašajo 103.793 tisoč €. V obravnavanem obdobju so se zmanjšala iz naslova prenosa na kratkoročne obveznosti v višini 2.486 tisoč €.

Kratkoročna prejeta posojila in finančni najemi znašajo 2.822 tisoč €. V obravnavanem obdobju so se povečala zaradi zgoraj navedenega prenosa dela dolgoročnih obveznosti, ki zapadejo v plačilo v roku enega leta, medtem ko so odplačila znašala 1.517 tisoč €.

Druge kratkoročne finančne obveznosti

Tabela 41: Druge kratkoročne finančne obveznosti družbe Intereuropa d.d. na dan 30.9.2013

v 1000 €	30.9.2013	31.12.2012
Obveznosti za dividende	74	74
Ostale kratkoročne finančne obveznosti	317	1.266
Skupaj	391	1.341

Ostale kratkoročne finančne obveznosti izhajajo iz predčasne prekinitve izvedenega instrumenta navzkrižne valutne zamenjave z valutno opcijo v letu 2012 (ob prekinitvi le-tega so bile še neporavnane obveznosti pripoznane kot ostale kratkoročne finančne obveznosti, ki na presečni bilančni dan znašajo 317 tisoč €).

Kratkoročne poslovne obveznosti

Tabela 42: Kratkoročne poslovne obveznosti družbe Intereuropa d.d. na dan 30.9.2013

v 1000 €	30.9.2013	31.12.2012
Kratkoročne poslovne obveznosti do družb v skupini	265	252
Kratkoročne poslovne obveznosti do dobaviteljev	15.370	14.587
Kratkoročne poslovne obveznosti na podlagi predujmov	1.253	19
Druge kratkoročne poslovne obveznosti	2.058	3.317
Skupaj	18.946	18.175

Pogojne obveznosti

Tabela 43: Pogojne obveznosti družbe Intereuropa d.d. na dan 30.9.2013

v 1000 €	30.9.2013	31.12.2012
Iz bančnih garancij in danih jamstev za družbe v skupini	6.461	8.612
Iz bančnih garancij in danih jamstev do drugih	7.203	6.088
Iz naslova tožb	2.417	1.739
Do D.S.U., družbe za svetovanje in upravljanje	250	250
Skupaj	16.331	16.689

Povezane stranke z družbo so njene odvisne družbe in skupni podvig v obliki skupaj obvladovanega podjetja ter ključno ravnateljsko osebje obvladujoče družbe in odvisnih družb. Transakcije na poslovnem in finančnem področju potekajo pod tržnimi pogoji.

NA KRATKO ...

Tretje trimesečje letošnjega leta so v Intereuropi zaznamovale spremembe v poslovanju zaradi vstopa Hrvaške v Evropsko unijo. Po intenzivnih pripravah smo v drugo polovico leta vstopili s prestrukturiranjem na področju carinskih storitev ter z novimi storitvami na zbirnih prevozi. Splošne gospodarske razmere v regiji še vedno niso omogočale rasti trga, temveč so prispevale k zaostrovanju konkurence in ponudnike logističnih storitev silile v nižanje prodajnih marž. Zato je optimizacija procesov postala naš stalni spremljevalec in pogoj za zagotavljanje stroškovne učinkovitosti in optimizacije poslovanja. Pomemben del tega procesa je bilo v preteklem obdobju tudi zaostreno upravljanje z obratnimi sredstvi in s tem omejevanje sodelovanja z najbolj tveganimi kupci, saj se je poslabševanje likvidnosti na trgu odražalo v čedalje slabši plačilni disciplini.

V devetih mesecih leta 2013 smo v koncernu Intereuropa s prodajo storitev ustvarili **121,8 milijonov € prihodkov od prodaje** ter s tem za 2 odstotka presegli načrtovano raven. V načrtovanem prodajnem rezultatu so bili učinki vstopa Hrvaške v Evropsko unijo, prodaje logističnega centra Čehov ter zmanjšanja obsega storitev za stranko Top Shop Intl. okvirno že upoštevani, tako da je prekoračitev načrtovane ravni prodaje v devetih mesecih poslovanja izvirala predvsem iz uspešne prodaje na področju storitev železniškega in cestnega prometa. V primerjavi z enakim obdobjem leta 2012 je bila prodaja nižja za 14 odstotkov. Šlo je za posledice omenjenih učinkov, delno pa tudi za upad prodajnih rezultatov v pomorskem prometu, kjer smo beležili upad količin tekočih tovorov ter v tretjem četrletju zmanjšanje voznin kontejnerskih prevozov kar za 40 odstotkov.

V večini družb koncerna smo v obdobju beležili upad prodajnih marž, kar je predvsem posledica zaostrovanja razmer na logističnih trgih v regiji. Na ravni koncerna smo tako v devetih mesecih ustvarili za **6,6 milijonov € poslovnega izida iz poslovanja**, kar predstavlja 6 odstotkov nižjo vrednost od načrtovane.

Izid financiranja je znašal **-2,5 milijona €**, kar je bil predvsem rezultat obrestnih odhodkov. Po odbitju davkov je **čisti dobiček** koncerna znašal **5,0 milijonov €**. Ob koncu obdobja smo na ravni koncerna beležili **neto finančni dolg** v višini **92,4 milijonov €**, kar je za 8 odstotkov manj kot ob koncu leta 2012.

Do konca leta 2013 pričakujemo stabilizacijo krčenja prihodkov od prodaje carinskih storitev na Hrvaškem in v Sloveniji kot posledica vstopa Hrvaške v Evropsko unijo. Soočanje s posledicami vstopa nam v razmerah nizke gospodarske aktivnosti in zaostrene konkurence pomenijo dodaten pritisk v smeri razvoja učinkovitega poslovnega modela koncerna, ki se najbolj kaže v potrebi po sistematizaciji tržnih aktivnosti in v dvigu kvalitete in učinkovitosti naših storitev s pomočjo razvoja integrirane informacijske podpore.

INTEREUROPA d.d.
predsednik uprave
mag. Ernest Gortan

