

NEREVIDIRANO POROČILO

POROČILO O POSLOVANJU KONCERNA INTEREUROPA

januar – september 2015



Inter.europa®

Globalni logistični servis

Koper, 18.11.2015

Skladno z določili Zakona o trgu finančnih instrumentov družba INTEREUROPA d.d. objavlja Nerevidirano poročilo o poslovanju koncerna Intereuropa za obdobje januar – september 2015.

Nerevidirani konsolidirani in nekonsolidirani računovodski izkazi so pripravljene v skladu z Mednarodnimi standardi računovodskega poročanja.

Poročilo je na vpogled na sedežu družbe INTEREUROPA d.d., Vojkovo nabrežje 32, 6504 Koper.

Nerevidirano poročilo o poslovanju koncerna Intereuropa za obdobju januar – september 2015 bo objavljeno tudi na spletnih straneh družbe INTEREUROPA d.d. www.intereuropa.si od dne 19.11.2015.

V S E B I N A

KLJUČNI Poudarki poslovanja	3
OSNOVNI Podatki o koncernu	4
STRATEŠKE USMERITVE	6
POSLOVNI Načrt 2015	7
POMEMBNEJŠI DOGODKI	8
POSLOVNO POROČILO	10
1. POSLOVANJE KONCERNA INTEREUROPA	10
1.1. Prodajni rezultati.....	10
1.2. Finančni rezultat poslovanja.....	19
1.3. Naložbe v osnovna sredstva.....	20
1.4. Upravljanje s tveganji.....	21
1.5. Upravljanje s človeškimi viri.....	22
1.6. Celovita kakovost poslovanja.....	24
1.7. Delnica IEKG in lastniška struktura.....	25
2. POSLOVANJE DRUŽBE INTEREUROPA D.D.	29
RAČUNOVODSKO POROČILO	30
1. RAČUNOVODSKI IZKAZI ZA SKUPINO INTEREUROPA	31
1.1. Temeljni računovodski izkazi skupine Intereuropa.....	31
1.1. Pojasnila k računovodskim izkazom skupine Intereuropa.....	38
2. RAČUNOVODSKI IZKAZI ZA OBVLADUJOČO DRUŽBO INTEREUROPA D.D.	44
2.1. Temeljni računovodski izkazi obvladujoče družbe Intereuropa d.d.....	44
2.1. Pojasnila k računovodskim izkazom obvladujoče družbe Intereuropa d.d.....	50
NA KRATKO	56

KLJUČNI POUDARKI POSLOVANJA

Oživljanje evropskih gospodarstev je letos spodbudilo gibanje blagovnih tokov v regiji. Rast izvoza, ki je bil v zadnjem obdobju najpomembnejši generator gospodarske rasti, je prispevala tudi h krepitvi povpraševanja po logističnih storitvah na nekaterih tržiščih, kjer je skupina Intereuropa prisotna s svojimi družbami. V Intereuropi smo v devetmesečnem obdobju beležili porast števila naročil pri različnih storitvah in dosegli rast prihodkov na vseh trgih razen Ukrajine, Hrvaške in Makedonije. Posebno pozornost smo posvetili aktivnostim za izboljšanje poslovanja v odvisni družbi na Hrvaškem. Skupni prihodki koncerna so predvsem zaradi visokega padca prihodkov v naši ukrajinski družbi padli za 6 odstotkov glede na leto 2014. Poleg intenzivnih prodajnih aktivnosti smo največ pozornosti namenjali optimizaciji procesov na ravni koncerna. Tako smo nadaljevali z razvojem integrirane informacijske rešitve za podporo naših logističnih procesov, z digitalizacijo izhodnih računov ter okrepili aktivnosti za širitev informacijske rešitve SAP v naše večje odvisne družbe, in sicer v Bosni in Hercegovini, Srbiji in Črni gori. Obenem smo z izboljšavami na področju izvedbe domačega prometa in z aktivnim upravljanjem s stroški skrbeli za profitabilnost poslovanja ter s posodabljanjem znanj za kakovostne storitve po meri naših kupcev.

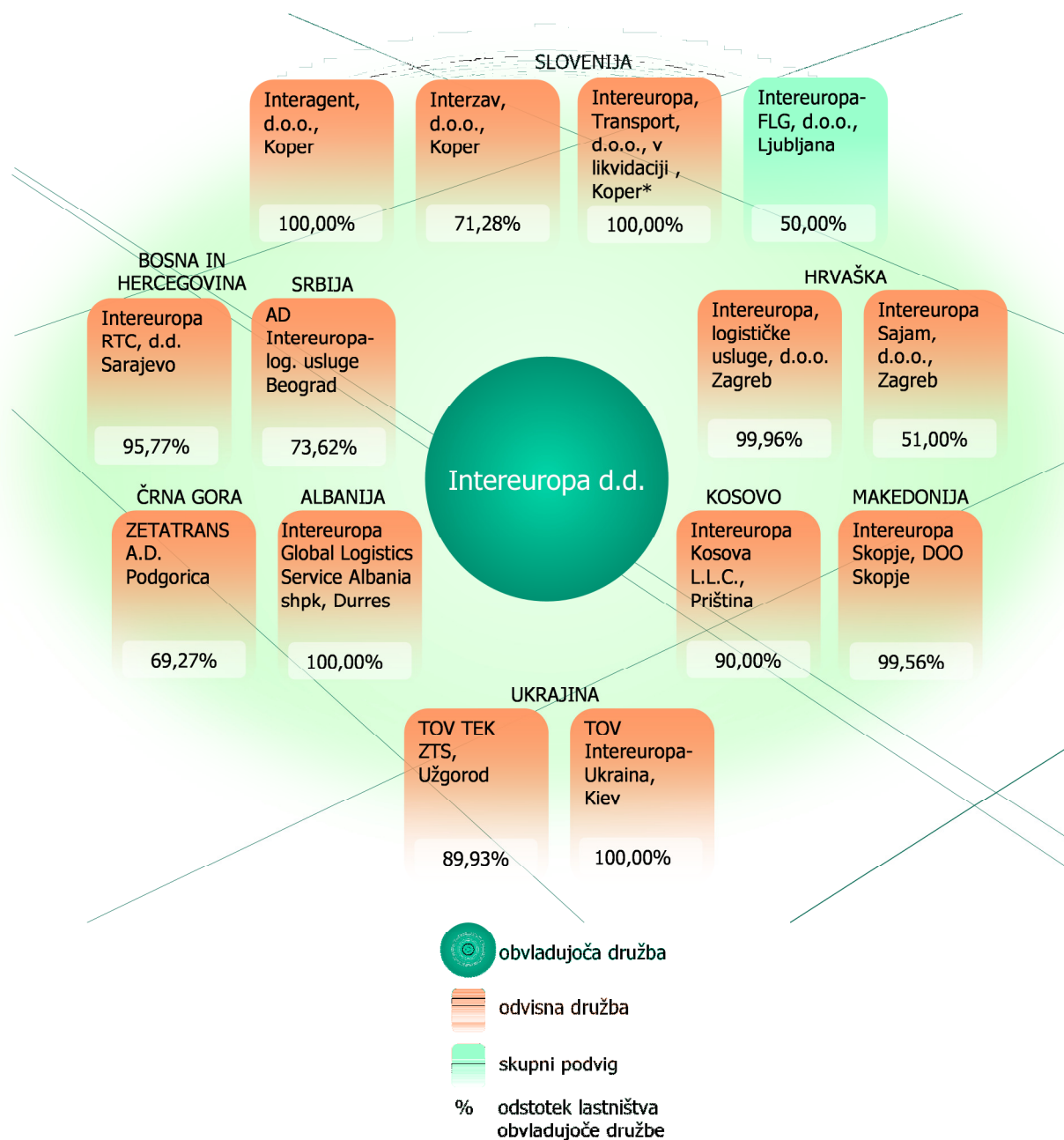
Na ravni koncerna smo v devetih mesecih leta 2015 ustvarili 99,6 milijona € prihodkov od prodaje, kar je 9 odstotkov oz. 9,4 milijona € pod načrtovano ravnijo. Največje odstopanje smo zabeležili pri storitvah železniškega prometa v ukrajinski družbi, kjer so prihodki padli skoraj za 70 odstotkov oz. za 8,3 milijona €. Koncern je obdobje zaključil z 3,7 milijona € dobička iz poslovanja in 0,7 milijona € čistega dobička. V obvladujoči družbi Intereuropa d.d. pa je bilo ustvarjenega 1,1 milijona € čistega dobička.

	SKUPINA INTEREUROPA			INTEREUROPA D.D.			
	(v 1000 €)	jan-sep 2015	jan- sep 2014	Indeks 15/14	jan- sep 2015	jan- sep 2014	Indeks 15/14
Prihodki od prodaje		99.577	106.435	94	67.916	67.598	100
EBITDA		8.541	9.238	92	5.517	5.731	96
Poslovni izid iz poslovanja (EBIT)		3.668	4.174	88	2.575	2.788	92
Čisti dobiček/izguba		662	351	189	1.120	1.018	110
EBITDA marža v %		8,6	8,7	99	8,1	8,5	96
EBIT marža v %		3,7	3,9	94	3,8	4,1	92
Prihodki od prodaje / mesec / zap.		8,075	8,482	95	12,452	12,330	101
Dodana vrednost / mesec / zap.		2,213	2,231	99	3,175	3,151	101
	(v 1000 €)	30.9. 2015	31.12. 2014	Indeks 15/14	30.9. 2015	31.12. 2014	Indeks 15/14
Sredstva		293.651	295.246	99	227.938	228.976	100
Kapital		148.056	147.638	100	97.859	96.753	101
Neto finančni dolg		82.987	87.574	95	82.221	86.056	96
Število zaposlenih		1.420	1.425	100	622	628	99
		jan-sep 2015	jan-dec 2014	Indeks 15/14			
Število delnic konec obdobja		27.488.803	27.488.803	100			
Čisti dobiček na delnico (v €)		0,04	0,01	400			
Zaključni tečaj konec obdobja (v €)		0,60	1,18	51			
Knj. vrednost delnice konec obdobja (v €)		3,56	3,52	101			
Zaključni tečaj / knjigovodska vrednost delnice		0,17	0,16	105			
P/E		11,3	118,0	10			

EBITDA: Poslovni izid pred obrestmi, davki, amortizacijo in prevrednot. posl odhodki pri NS in OOS
 Neto finančni dolg: finančne obveznosti – dana posojila in depoziti - denar
 P/E: zaključni tečaj konec obdobja / čisti dobiček na delnico na letni ravni

OSNOVNI PODATKI O KONCERNU

Obvladujoča družba	Intereuropa, Globalni logistični servis, delniška družba
Skrajšano ime	Intereuropa d.d.
Država obvladujoče družbe	Slovenija
Sedež obvladujoče družbe	Vojkovo nabrežje 32, 6000 Koper
Matična številka	5001684
Davčna številka	56405006
Vpis v sodni register	Registrirano pri Okrožnem sodišču v Kopru, številka vložka 1/00212/00
Osnovni kapital družbe	27.488.803 €
Število izdanih in vplačanih delnic	27.488.803 kosovnih delnic, od tega 16.830.838 navadnih (IEKG) in 10.657.965 prednostnih (IEKN)
Kotacija delnic	Delnice IEKG kotirajo v Prvi borzni kotaciji Ljubljanske borze, CEESEG.
Uprava	mag. Ernest Gortan, predsednik uprave Tatjana Vošinek Pucer, namestnica predsednika uprave
Predsednik nadzornega sveta	Igor Mihajlovič do 19.6.2015 Klemen Boštjančič od 1.7.2015
Koncern Intereuropa	
Število zaposlenih	1.420 zaposlenih
Vozni park	108 lastnih kamionov, priklopnih in ostalih dostavnih vozil
Skupne skladiščne površine	232.400 m ² lastnih skladiščnih površin
Skupna površina zemljišč	1.711.000 m ² lastnih zemljišč
Članstvo v medn. organizacijah	FIATA, IATA, FETA, FONASBA, BIMCO, IRU
Dokazi kakovosti	certifikat ISO 9001:2008: <ul style="list-style-type: none"> ○ Intereuropa d.d., Koper ○ Intereuropa, log. usluge d.o.o. Zagreb ○ Intereuropa RTC d.d. Sarajevo
Lastna poslovna mreža	Slovenija, Hrvaška, Črna Gora, Bosna in Hercegovina, Srbija, Kosovo, Makedonija, Albanija, Ukrajina



* Družba Intereuropa Transport d.o.o., Koper je od 17.1.2012 v postopku likvidacije.

Slika 1: Koncern Intereuropa na dan 30.9.2015

STRATEŠKE USMERITVE

Vizija

Biti vrhunski ponudnik celovitih logističnih rešitev.

Poslanstvo

Poslanstvo koncerna je zadovoljevanje potreb po logističnih storitvah in zagotavljanje optimalnega delovanja oskrbovalnih verig v popolno zadovoljstvo kupcev ter hkrati družbeno odgovorno ustvarjanje vrednosti za lastnika, zaposlene in druge deležnike.

Vrednote

Integriteta. Spoštujemo najvišja etična načela in dobre poslovne običaje. Delujemo skladno z zakonodajo, veljavnimi smernicami in priporočili ter internimi pravili družbe.

Odličnost. Naše storitve so usmerjene v vrhunsko zadovoljevanje potreb po logističnih storitvah slehernega kupca in temeljijo na sodobnem logističnem znanju.

Prilagodljivost in prožnost. Naše storitve so hitre in prirejene željam kupcev. Dosegamo jih z inovativnim pristopom in vitko organiziranostjo.

Odgovornost. Odlikuje nas visoka odgovornost do sprejetih obveznosti in dogovorov ter do družbenega in naravnega okolja.

Timsko delo in spoštljiv odnos do sodelavcev. Kakovost naših storitev je plod dela posameznikov in odličnih strokovnih skupin. Upoštevamo različna znanja, izkušnje in poglede sodelavcev.

Uresničevanje vizije temelji na izvajanju strategije štirih ključnih dimenzij: razvoju logističnih produktov, obvladovanju kupcev, geografski prisotnosti ter učinkovitem upravljanju koncerna.

Iz štirih dimenzij strategije razvoja in delovanja izhajajo strateške usmeritve koncerna:

- ohranitev in krepitev vodilnega tržnega položaja ponudnika celovitih logističnih rešitev na področju držav bivše Jugoslavije,
- optimizacija poslovnih procesov s pomočjo inovativnih informacijskih rešitev,
- razvoj kulture inovativne organizacije, dovzetne za spremembe, v središču katere je motiviran sodelavec in učinkovito timsko delo,
- ohranjanje finančne stabilnosti z dezinvestiranjem, razdolževanjem in učinkovitim upravljanjem z obratnim kapitalom.

Strateški cilji 2019

1.	Prihodki od prodaje	166,0 mio €
2.	EBITDA	15,8 mio €
3.	Poslovni izid iz poslovanja (EBIT)	7,8 mio €
4.	Investicije	v povprečju 66% amortizacije v petih letih skupno 24,5 mio €
5.	Število zaposlenih konec obdobja	1.405 zaposlenih
6.	Upravljanje z dolgom	Neto dolg/EBITDA: 3,4

POSLOVNI NAČRT 2015

Pri pripravi poslovnega načrta za leto 2015 smo upoštevali izhodiščni položaj koncerna Intereuropa konec leta 2014, trende v logistični panogi, strateške usmeritve in napovedi gospodarskih gibanj za naše ključne trge.

V letu 2015 bodo pogloblitve aktivnosti koncerna usmerjene k intenziviranju tržnih aktivnosti in pridobivanju novih poslov. Posebno pozornost bomo posvetili optimizaciji procesov in informatizaciji poslovanja.

Ključni cilj:

- preseči prihodke iz leta 2014 ob nezmanjšani profitabilnosti, preko spremenjenega tržnega pristopa in pridobivanja novih poslov.

Ostali cilji:

- obdržati in motivirati najboljše kadre, uvesti sistem stimulativenega nagrajevanja glede na doseganje zastavljenih ciljev;
- aktivno upravljanje s stroški storitev preko boljših nabavnih pogojev, optimalne uporabe in stroškovne učinkovitost podpornih funkcij;
- učinkovito upravljanje obratnega kapitala;
- nadaljevanje razvoja integrirane informacijske rešitve za podporo logističnih procesov osnovne dejavnosti, širitve informacijske rešitve SAP v večje odvisne družbe in digitalizacije računov;
- poenotenje zajemanja podatkov poslovanja s poenotenjem informacijskih rešitev;
- investiranje v projekte, ki imajo kratek rok povračila, podpirajo potrebe naših kupcev, so nujni za ohranjanje vrednosti premoženja ali pogojeni z zakonodajo;
- prodaja poslovno nepotrebnega premoženja.

Glavni finančni cilji:

- prodaja: 144,1 milijona €;
- EBITDA: 13,0 milijonov €;
- poslovni izid iz poslovanja: 6,1 milijona €;
- investicije: 5,0 milijonov €;
- število zaposlenih konec leta: 1.425.

POMEMBNEJŠI DOGODKI

OBDOBJE JANUAR – SEPTEMBER 2015

Januar

→ 27. in 28. januarja 2015 se je v Zagrebu odvijala delavnica za prodajno osebje iz držav koncerna Intereuropa. Na dvodnevnem srečanju so se udeleženci seznanili s strateškimi cilji koncerna in prodajno strategijo po posameznih področjih ter pridobili nove prodajne veščine.

Februar

→ Predstavniki Intereurope so v februarju 2015 obiskali največji evropski sejem svežega sadja in zelenjave Fruit Logistica 2015 v Berlinu, saj postaja logistika svežega sadja in zelenjave vse pomembnejša tudi v blagovnih tokovih preko koprskega pristanišča.

Marec

→ 5. marca 2015 se je nadzorni svet Intereurope d.d. seznanil s poslovanjem koncerna Intereuropa v letu 2014, ko je koncern Intereuropa s prodajo storitev ustvaril 140,8 milijonov € prihodkov ter dobiček iz poslovanja 5,1 milijona €, s čimer je koncern izboljšal profitabilnost poslovanja ter poslovno leto zaključil s 0,3 milijona € čistega dobička.

→ Intereuropa se je 10. marca 2015 v sodelovanju s slovenskim veleposlaništvom v Kairu udeležila poslovnega dogodka Luke Koper »The Port of Koper day in Cairo«. Intereuropa se je sestala z novimi partnerji na področju hitro pokvarljivega blaga, s katerimi je v letošnji sezoni vzpostavila sodelovanje.

→ Intereuropa je organizirala celovito logistično podporo za mednarodno ocenjevanje vin »Finger Lakes International Wine Competition« v Rochestru, ZDA.

April

→ Intereuropa se je udeležila 34. konference FFSI (Feta Freight Systems International). Njena predstavitev je potekala skozi razvojne možnosti jadranskih luk kot vstopnih točk na področje centralne in JV Evrope, ker ima Intereuropa tudi notranje terminale in odlično razvejano mrežo za distribucijo blaga. Prav tako je bilo letališče Ljubljana predstavljeno kot HUB za področje JV Evrope oziroma Balkan.

→ Nadzorni svet družbe je 28. aprila 2015 obravnaval in sprejel revidirano Letno poročilo koncerna Intereuropa za poslovno leto 2014, skupaj z revizijskim poročilom pooblaščenega zunanjega revizorja družbe in Poročilom nadzornega sveta za leto 2014.

Maj

→ Nadzorni svet družbe je 14. maja za namestnico predsednika uprave družbe Intereuropa d.d. soglasno imenoval dosedanjo namestnico predsednika uprave, Tatjano Vošinek Pucer, in sicer za petletno mandatno obdobje z začetkom mandata 25. maj 2015.

→ 27. maja je Intereuropa sodelovala na luškem dnevu v Tokiu, kjer so slovenski logisti predstavili možnosti transporta blaga skozi Adriatic regijo. Po predstavitvi so sledili pogovori, kjer so se Intereuropini predstavniki srečali z japonskimi partnerji in drugimi logisti s potencialnim tovorom za srednjo in vzhodno Evropo preko jadranskih pristanišč.

→ Intereuropina filiala v Ljubljani je v sodelovanju z odvisno družbo AD Intereuropa – logistične usluge, Beograd v maju za Slovensko vojsko izvedla logistično podporo pri organizaciji vojaške vaje »Balkan response«, pri kateri je sodelovalo več držav iz regije.

Junij

- Intereuropina odvisna družba Zetatrans AD v Črni Gori je 12. junija praznovala 50 let uspešnega poslovanja. Danes predstavlja največje logistično podjetje v Črni Gori, kjer z lastnimi enotami pokriva celotno ozemlje Črne Gore.
- 19. junija so se delničarji na 28. skupščini delničarjev družbe Intereuropa d.d. seznanili z letnim poročilom koncerna Intereuropa za leto 2014 in mnenjem revizorja. Podelili so razrešnico nadzornemu svetu in upravi družbe za delo v letu 2014 ter sklepali o uporabi bilančnega dobička in imenovanju pooblaščenega revizijske družbe za leto 2015. Skupščina delničarjev je odpoklicala člana nadzornega sveta, Igorja Mihajloviča ter imenovala novega člana nadzornega sveta, Jureta Fišerja.

Julij

- Nadzorni svet družbe Intereuropa d.d. je na seji 1. julija za predsednika nadzornega sveta soglasno imenoval Klemna Boštjančiča.
- Nadzorni svet družbe je bil na seji 1. julija s strani svetovalca konzorcija prodajalcev obveščen, da je v okviru prodajnega postopka prejel zavezujočo ponudbo s strani družbe Tuffieh Fund.

Avgust

- 28. avgusta se je na Bernardinu odvijal zaključni strokovno - predstavitveni dogodek Kompetenčnega centra Logistika. Projekt, v katerem je sodelovalo 16 konkurenčnih podjetij iz logistike, je trajal dobri dve leti. Logistična podjetja so se povezala z namenom doseči višji nivo usposobljenosti zaposlenih pri izvajanju celovitih logističnih storitev ter posledično doseči višjo konkurenčnost podjetij iz partnerstva.
- Nadzorni svet družbe Intereuropa d.d. se je na svoji seji 31. avgusta seznanil z nerevidiranim poročilom o poslovanju koncerna v obdobju januar – junij 2015. Koncern Intereuropa je v prvem polletju letošnjega leta ustvaril 66,3 milijonov € prihodkov ter čisti poslovni izid v višini 0,2 milijona €.

September

- Intereuropa je že dolga leta poslovni partner Celjskega sejma d. d., s katerim sodeluje kot uradni sejmski logist. Na mednarodnem sejmu se je koncern Intereuropa predstavil na svoji stojnici s celovito ponudbo logističnih storitev.
- Intereuropa pridobila posel za skladiščenje farmacevtskih izdelkov za znano farmacevtsko družbo. Za izvedbo kompleksnega posla je preuredila del skladišča v Logatcu in v septembru že skladiščila prvo pošiljko blaga.

DOGODKI PO ZAKLJUČKU OBDOBJA

- 15. oktobra so se na letni konferenci zbrali vodstveni in vodilni delavci koncerna Intereuropa in razpravljali o strateških usmeritvah koncerna ter planskih izhodiščih za poslovno leto 2016.
- Intereuropa je bila izbrana kot logist za posel znanega proizvajalca avtomobilov Daimler-Benz, ki bo svoje avtomobile preko koprskega pristanišča pošiljal na Daljni vzhod. Sredi oktobra je tako iz Kopra krenila prva redna pošiljka avtomobilov za Kitajsko z ladjarjem MOL, za katerega bo storitve pomorske agencije izvajala Intereuropina odvisna družba Interagent.

POSLOVNO POROČILO

1. POSLOVANJE KONCERNA INTEREUROPA

1.1. Prodajni rezultati

GOSPODARSKA GIBANJA

Glede na oktobrsko oceno Mednarodnega denarnega sklada naj bi svetovno gospodarstvo v letu 2015 zraslo v povprečju za 3,1 odstotka. Razvita gospodarstva naj bi dosegla povprečno rast 2,0 odstotka, ostala pa 4,0 odstotke.

Po izboljšanju gospodarske rasti v prvem polletju so se v evroobmočju okrepili kratkoročni kazalniki gospodarske aktivnosti tudi v začetku drugega polletja. Na rast je najpomembneje vplival izvoz, pri čemer je padec izvoza v Rusijo nadomestil izvoz na netradicionalne trge. K ugodnejšim razmeram je pripomoglo tudi padanje cene nafte v zadnjem letu. Kazalniki razpoložena kažejo na nadaljevanje rasti v evrskem območju tudi v naslednjih mesecih.

Tudi Slovenija je v letošnjem letu beležila solidno gospodarsko rast. Največ je k temu prispevalo gibanje izvoza blaga in obsega proizvodnje v predelovalnih dejavnostih, ki sta v prvih sedmih mesecih precej preseгла ravni iz enakega obdobja lani. Povečanje izvoza blaga je bilo zabeleženo predvsem v smeri držav izven EU (Srbija, Turčija, BiH, ZDA, Švica). Poleg rasti prihodkov od prodaje na tujem trgu v večini panog se je v nekaterih povečal tudi prihodek od prodaje na domačem trgu. Ob rasti zaposlovanja in izboljšanju zaupanja gospodinjstev se je postopoma krepila njihova končna potrošnja in spodbujala rast zasebnih storitev.

Hrvaška naj bi letos prvič po šestih letih zabeležila rast gospodarstva. Ob rasti potrošnje, industrijske proizvodnje ter izvoza v letošnjem letu pričakuje rahlo povečanje BDP. Srbija je po letu recesije ponovno okrepila industrijsko proizvodnjo ter sedaj beleži blago okrevanje. Najvišje rasti v regiji naj bi letos dosegle Črna gora, Makedonija in Kosovo.

V Ukrajini razmere še ne dopuščajo rasti gospodarstva. Industrijska proizvodnja je v prvem polletju padla za 20 odstotkov, medtem ko je ukrajinska valuta proti evru v devetih mesecih izgubila četrtno svoje vrednosti. Prve znake okrevanja se za Ukrajino pričakuje šele v drugi polovici naslednjega leta.

Tabela 1: Napovedi gospodarskih gibanj na geografskih trgih koncerna Intereuropa

Države	Rast BDP, v %		Inflacija, v %		Rast obsega izvoza blaga, v %		Rast obsega uvoza blaga, v %	
	2015	2016	2015	2016	2015	2016	2015	2016
EU	1,9	1,9	0,6	1,3	4,4*	4,2*	5,0*	4,2*
Slovenija	2,7	2,3	0,1	1,2	5,3	5,4	5,4	3,8
Hrvaška	0,8	1,0	0,4	1,3	7,1	7,0	5,7	6,0
BiH	2,0	3,0	1,0	1,6	9,2	7,9	3,7	,64
Srbija	0,5	1,5	2,5	4,1	8,4	4,8	5,5	3,0
Kosovo	3,2	3,8	-	1,5	-14,6	9,3	-11,4	9,2
Črna Gora	3,2	4,9	1,8	1,5	-0,8	2,7	7,7	13,8
Makedonija	3,2	3,2	0,8	1,7	7,7	6,7	7,7	6,5
Albanija	2,7	3,4	2,3	2,7	3,7	0,7	3,7	4,9
Ukrajina	-9,0	2,0	45,8	12,0	-10,8	5,1	-23,1	5,7

* podatek za evroobmočje

VIRI:
 World Economic Outlook, IMF, oktober 2015
 Jesenska napoved gospodarskih gibanj 2015, UMAR, september 2015
 Ekonomsko ogledalo – september 2015, oktober 2015

PRIHODKI OD PRODAJE

Počasno izboljševanje razmer v gospodarstvu je v letošnjem letu pozitivno učinkovalo tudi na povpraševanje po logističnih in transportnih storitvah, kar smo v Intereuropi občutili predvsem v matični družbi. Tako smo v Sloveniji zabeležili rasti fizičnega obsega obdelanih naročil pri mnogih storitvah s področij kopenskega in interkontinentalnega prometa. Zaradi vse ostrejšše konkurence in pritiskov na cene povečanemu obsegu dela rast prihodkov ni sledila v celoti. V tem obdobju smo se zato nadalje posvečali aktivnemu upravljanju s stroški storitev, predvsem na področju optimizacije izvedbe domačega prometa, med ostalimi optimizacijskimi aktivnostmi pa je bil največji poudarek na informatizaciji poslovanja. V okviru le-te smo v koncernu v tretjem kvartalu nadaljevali z uvajanjem informacijske podpore na področju skladiščnega poslovanja v Sloveniji in na Hrvaškem. V hrvaški odvisni družbi smo tudi uvedli IT podporo za storitve avio prometa, cestnega prometa in pa carinskih storitev. ter začeli z aktivnostmi za širitev informacijske rešitve SAP v odvisne družbe v Beogradu, Sarajevu in Podgorici.

V devetih mesecih leta 2015 smo v koncernu Intereuropa ustvarili **99,6 milijona € prihodkov od prodaje** svojih storitev, kar je 6 odstotkov manj kot lani. Izboljšanje smo dosegli predvsem pri prodaji storitev pomorskega prometa (za 1,6 milijona €), kjer smo v povprečju beležili 9-odstotno rast, najvišjo pri kontejnerskem prometu. Skoraj četrtno višji prihodek smo dosegli tudi s storitvami naše pomorske agencije na slovenskem trgu. V primerjavi z enakim obdobjem lanskega leta je upadel prihodek od prodaje iz naslova storitev železniškega prometa (za 7,5 milijona €), ki je bistveno vplival na prodajni rezultat koncerna, saj so se naši prihodki iz naslova železniških storitev zato skrčili skoraj za 62 odstotkov. Pri tem je igralo pomembno vlogo dogajanje v Ukrajini, kjer naša družba že drugo leto posluje v zelo nestabilnih gospodarskih in političnih razmerah. Delno je za nižjo skupno prodajo krivo tudi zmanjšanje prodaje storitev avtomobilske logistike, kar je povezano z zmanjšanjem fizičnega obsega vozil ter spremembo vrste poslov. Med ostalimi storitvami velja omeniti še 9-odstotno povečanje prihodkov iz storitev letalskega prometa (interkontinentalni promet) ter 11-odstotno rast prihodkov iz storitev domačega prometa (kopenski promet).

Tabela 2: Prihodki od prodaje koncerna Intereuropa po poslovnih področjih (v tisoč €)

Poslovno področje	jan - sep 2015	Struktura	Indeks 2015/plan	Indeks 2015/2014
1 Kopenski promet	56.657	57%	88	90
2 Logistične rešitve	12.400	12%	92	96
3 Interkontinentalni promet	25.658	26%	98	100
4 Druge storitve	4.861	5%	103	99
SKUPAJ PRIHODKI OD PRODAJE	99.577	100%	91	94

Načrtovanih prihodkov od prodaje v obdobju nismo uspeli doseči. Večji del zaostanka je bil zabeležen pri prodaji storitev železniškega prometa v naši ukrajinski družbi, del pa tudi pri storitvah avtomobilske logistike, kjer smo dosegli 60 odstotkov načrtovane ravni prodaje.

Družbe v Sloveniji so ustvarile prihodke od prodaje na ravni enakega obdobja lanskega leta, kar predstavlja dve tretjini koncernskih prihodkov od prodaje. Rast prodaje so v obdobju dosegle vse ostale družbe razen na Hrvaškem, v Ukrajini in Makedoniji.

Tabela 3: Prihodki od prodaje koncerna Intereuropa po državah glede na sedež družb (v tisoč €)

Geografsko področje (po sedežu družbe)	jan - sep 2015	Struktura	Indeks 2015/plan	Indeks 2015/2014
1 Slovenija	66.352	67%	100	100
2 Hrvaška	15.390	15%	91	96
3 Bosna in Hercegovina	4.445	4%	105	105
4 Srbija	3.001	3%	106	112
5 Makedonija	986	1%	73	80
6 Kosovo	1.822	2%	110	120
7 Črna Gora	3.729	4%	104	108
8 Albanija	454	0%	106	115
9 Ukrajina	3.399	3%	29	31
SKUPAJ PRIHODKI OD PRODAJE	99.577	100%	91	94
1 Države EU	81.742	82%	98	100
2 Države izven EU	17.835	18%	69	73

Struktura Intereuropinih kupcev je precej razpršena tako glede na velikost in panogo kot tudi na geografsko prisotnost. V zadnjem obdobju smo zaradi porasta prodaje kupcem v Sloveniji in Nemčiji zabeležili višji delež kupcev z območja Evropske unije (77 odstotkov), medtem ko je delež prodaje kupcem z območja nekdanje Jugoslavije (brez Slovenije in Hrvaške) ostal nespremenjen (12 odstotkov).

Tabela 4: Prihodki od prodaje koncerna Intereuropa po državah glede na sedež kupca (v tisoč €)

Geografsko področje (po sedežu kupca)	jan - sep 2015	Struktura	Indeks 2015/2014
1 Slovenija	40.788	41%	103
2 Hrvaška	13.356	13%	96
3 Ukrajina	1.612	2%	26
4 Avstrija	4.922	5%	86
5 Bosna in Hercegovina	4.104	4%	96
6 Nemčija	4.253	4%	113
7 Ostale države	30.542	31%	92
7a Ostale države EU	13.558	14%	82
7b Ostale države sveta	16.985	17%	103
SKUPAJ PRIHODKI OD PRODAJE	99.577	100%	94

Kopenski promet

S storitvami kopenskega prometa smo v obdobju januar - september 2015 ustvarili 56,7 milijona € prihodkov od prodaje, kar predstavlja 57 odstotkov v strukturi prodaje koncerna Intereuropa. Največji del je ustvarila matična družba v Sloveniji, ki je prispevala 60 odstotkov prihodkov od prodaje storitev kopenskega prometa, 20 odstotkov pa je prispevala zagrebška družba.

Prihodki od prodaje so se v primerjavi z enakim obdobjem leta 2014 zmanjšali za 10 odstotkov. Na zmanjšanje prihodkov je v glavnem vplivalo zmanjšanje prihodkov iz poslovanja v Ukrajini, kjer razmere v državi onemogočajo normalno poslovanje podjetja. Prihodki iz poslovanja so se v ukrajinski družbi v primerjavi z lanskim obdobjem zmanjšali za kar 7,6 milijona €, kar je težko nadomestiti s povečanjem prodaje na ostalih produktih. Družba v Makedoniji je letos beležila slabše rezultate na storitvah cestnih prevozov predvsem zaradi izpada cestnih prevozov za rusko tržišče. Preseganje lanskoletnih rezultatov pa smo beležili v Sloveniji, Bosni in Hercegovini, Srbiji, Črni gori, na Kosovu, v Albaniji in na Hrvaškem. Družba na Hrvaškem je sicer beležila zmanjšanje prihodkov od prodaje na vseh produktih, vendar je celoten upad uspela nadomestiti s povečanjem prodaje na produktu domači promet. Na vseh produktih razen na produktu železniški promet smo presegli lanskoletne rezultate.

Za zastavljenimi prodajnimi planskimi cilji smo zaostali za 12 odstotkov, pri čemer je bila večina zaostanka zabeleženega pri ukrajinski družbi na produktu železniški promet, najbolj pa je planske cilje presegla matična družba. Poleg ukrajinske družbe, ki je za 8,3 milijona € zaostala za planskimi cilji, sta za načrtovanimi rezultati zaostali družbi na Hrvaškem (na vseh produktih, razen na domačih prevozi) in v Makedoniji (cestni promet). Nekoliko je za načrti zaostala tudi družba v Srbiji.

V obdobju januar-september 2015 smo bili v Sloveniji priča povečanju fizičnega obsega obdelanih naročil v primerjavi z enakim obdobjem leta 2014, kar se odraža na povečanju prihodkov od prodaje na vseh produktih kopenskega prometa z izjemo carinskih storitev, kjer smo za lanskoletnimi prihodki od prodaje zaostali le za odstotek. Na trgu je bila prisotna ostra cenovna konkurenca med ponudniki logističnih rešitev, zaradi česar so se zmanjševali prihodki na enoto. Po eni strani se z aktivnim trženjem borimo za vsako pošiljko, po drugi strani pa nas finančna nedisciplina na trgu omejuje in zato moramo biti zelo previdni tako pri pridobivanju novih poslov, kot tudi pri poslovanju z že obstoječimi kupci.

Cestni promet:

- Med storitvami, ki jih ponujamo v Intereuropi, cestni promet predstavlja največji delež v strukturi prihodkov od prodaje koncerna (27 odstotkov), med storitvami kopenskega prometa pa imajo cestni prevozi kar 48-odstotni delež.
- Za planom prodaje na ravni koncerna smo v obdobju zaostali za 3 odstotke, v primerjavi z enakim obdobjem 2014 pa smo prihodke od prodaje povečali za en odstotek.
- Najboljši rezultati so bili doseženi v Sloveniji, kjer je matična družba z novimi posli prihodke povišala za 3 odstotke. Število obdelanih naročil se je povečalo za 5 odstotkov.
- Največje zaostajanje za planskimi cilji so zabeležile družbe na Hrvaškem, v Makedoniji in v Ukrajini.
- Na trgu so se nadaljevali pritiski na cene, čemur že daljše obdobje sledi nižanje prodajnih marž. Temu se poskušamo zoperstaviti z aktivnim obvladovanjem dobaviteljev in direktnih stroškov.
- Na Hrvaškem smo v mesecu juliju na produktu cestni promet začeli z delom preko informacijske rešitve wexVS Road.

- V naslednjem obdobju načrtujemo v Intereuropa d.d. zagotoviti informacijsko podprtost medsebojnih procesov z dobavitelji-prevozniki.

Zbirni promet:

- V obdobju januar - september 2015 smo prihodke od prodaje na produktu zbirni promet povečali za odstotek.
- Tri četrtine vseh prihodkov iz naslova zbirnega prometa v koncernu smo ustvarili v Sloveniji. Število obdelanih naročil smo v primerjavi z lanskim primerljivim obdobjem povečali za 7 odstotkov, prihodke od prodaje pa za 2 odstotka.
- Porast prihodkov od prodaje so zabeležile tudi družbe v Bosni in Hercegovini, Makedoniji in na Kosovu, k čemur je botroval porast količin prepeljanega blaga. Te družbe so presegle tudi planske vrednosti.
- Družba v Srbiji presega lanskoletne rezultate, vendar nekoliko zaostaja za planom prodaje.
- Upad prihodkov od prodaje in zaostajanje za planskimi cilji pa beležijo družbe na Hrvaškem, v Črni gori in Albaniji.
- Izvedli smo izobraževanje na nivoju koncerna glede pravnih, zavarovalnih in finančnih tveganj pri izvedbi mednarodnih cestnih prevozov, s poudarkom na zbirnih prevozi. Cilj izobraževanja je obvladovanje tveganj povezanih z izvajanjem mednarodnih cestnih prevozov.

Carinske storitve:

- V primerjavi z enakim lanskim obdobjem smo dosegli za 2 odstotka višje prihodke od prodaje.
- V Sloveniji, kjer ustvarimo tretjino vseh prihodkov od prodaje teh storitev na ravni koncerna, so se le-ti znižali za odstotek, medtem ko smo presegle načrtovano prodajo za 3 odstotke.
- Na Hrvaškem so se prihodki zmanjšali za 10 odstotkov, medtem ko smo v vseh ostalih odvisnih družbah beležili rast prihodkov iz poslovanja v primerjavi z lanskim letom, prav tako smo presegle planske vrednosti.
- V preteklem obdobju so v Makedoniji in Srbiji potekale aktivnosti ob vstopu v sistem NCTS.
- Z upravljanjem z reklamacijami in odpravljanjem neskladij v procesu dela vodimo stalne aktivnosti preko preventivnih in korektivnih ukrepov s ciljem stalnega zniževanja stroškov operativnih napak.
- V družbi Intereuropa, log. usluge d.o.o. Zagreb smo začeli uporabljati informacijsko rešitev WexVs tudi kot podporo produktu carinske storitve.

Domači promet¹:

- Prihodki od prodaje produkta domači promet so bili za 11 odstotkov višji od prihodkov v obdobju januar-september 2014, kar je 10 odstotkov več kot smo načrtovali. Rast smo beležili v družbah v Sloveniji, na Hrvaškem ter v Bosni in Hercegovini.
- Največji delež prihodkov od prodaje storitev domačega prometa je ustvarila družba na Hrvaškem (59 odstotkov). Po lanskoletnem upadu prodaje je pozitivno dejstvo, da smo v obravnavanem obdobju beležili 16-odstotno povečanje prodaje v primerjavi z enakim obdobjem lanskega leta. Četrtno prihodkov je ustvarila matična družba v Sloveniji, družba v Bosni in Hercegovini 11 odstotkov in družba v Srbiji 4 odstotke.
- V Sloveniji smo dosegli 1-odstotni porast prihodkov od prodaje in presegle planske cilje za 11 odstotkov. Število naročil se je povečalo za 4 odstotke.

¹ Produkt »ekspresni promet« preimenovan v »domači promet«.

- V vseh družbah koncerna potekajo stalne aktivnosti za optimizacijo postopkov, nadzor nad stroški in iskanje optimalnih rešitev izvedbe, ki bodo na eni strani ohranjali kakovost storitve na najvišji ravni, na drugi pa znižali stroške izvedbe.
- Poteka tudi razvoj nove aplikacije na Informacijski platformi Android za prehod iz klasičnih OBC²-jev na odčitavanje s pametnimi telefoni.
- Potekajo tudi intenzivne priprave za vpeljavo informacijske rešitve WexVs na produktih domači in zbirni promet v družbi na Hrvaškem.

Železniški promet:


- V obdobju januar-september 2015 smo pri storitvah železniškega prometa zaostali za načrtovanim rezultatom kar za 64 odstotkov, prav tako smo za 62 odstotkov zaostali za doseženim rezultatom v enakem obdobju leta 2014.
- Na rezultat produkta vplivajo predvsem nestabilne razmere v Ukrajini in posledično v naši družbi TEK ZTS, Užgorod. Družba je e kljub zmanjšanju prihodkov od prodaje ustvarila 59 odstotkov vseh prihodkov od prodaje na produktu železniški promet.
- Zmanjšanje prihodkov iz poslovanja je beležila tudi družba Intereuropa-FLG d.o.o. v Ljubljani, ki ravno tako posluje predvsem na področju železniškega prometa.
- Matična družba v Sloveniji je ustvarila za odstotek nižje prihodke od prodaje, kot v lanskem letu, medtem ko je zastavljene cilje preseгла za 26 odstotkov.
- V novembru bomo v sodelovanju z družbo Intereuropa-FLG d.o.o. izvedli interno izobraževanje zaposlenih v Intereuropi d.d., vezano na posebnosti pri izvedbi in prodaji železniških prevozov.

Na prodajni rezultat na področju storitev kopenskega prometa v obdobju januar-september 2015 so izredno negativno vplivale nestabilne politične razmere v Ukrajini. Prihodki družbe predstavljajo samo še 6 odstotkov vseh prihodkov od prodaje kopenskega prometa, medtem ko je družba v Ukrajini pred leti ustvarjala kar 20 odstotkov vseh prihodkov poslovnega področja, pretežno na produktu železniški promet. V družbi na Hrvaškem še vedno poteka prilagajanje razmeram po vstopu države v Evropsko unijo. Vse večjim cenovnim pritiskom je namreč podvržena tudi naša družba, kar se najbolj odraža na produktu cestni promet in na nizki profitabilnosti domačega prometa. V letošnjem letu bomo težko nadoknadili izpad teh dveh družb, predvsem izpad v Ukrajini.

Na trgu je čutiti povečanje povpraševanja po transportnih in logističnih storitvah, kar se odraža tudi na večjem obsegu naročil in fizičnem obsegu poslovanja. Pritisk kupcev na nižanje logističnih stroškov in vse močnejša konkurenca vodita v nižanje marž na trgu. Na mednarodnih razpisih je zelo težko konkurirati oziroma je po vsakem razpisu izplen manjši. To nas sili v stalno optimizacijo poslovanja na eni strani, na drugi strani pa v vse intenzivnejšo prisotnost na trgu, saj se je potrebno boriti za vsako pošiljko. Priča smo tudi veliki finančni nedisciplini in finančnim težavam pravnih subjektov, zaradi česar moramo biti pri pridobivanju poslov še toliko bolj previdni.

Da lahko sledimo razmeram na logističnem trgu, je nujna informatizacija poslovanja, ki nas po eni strani razbremeni administrativnega dela, po drugi strani pa zadovolji potrebo po sledljivosti pošiljk in vse pogostejših zahtevah po različnih kazalnikih kakovosti opravljene storitve, ki jih od nas zahtevajo kupci. Trenutno potekajo aktivnosti za vpeljavo nove informacijske rešitve v družbo na Hrvaškem. Rešitev se že uporablja na dveh produktih kopenskega prometa, in sicer na cestnem prometu in carinskih storitvah. V naslednjem obdobju načrtujemo vpeljavo še na produktih zbirni promet domači promet. S tem bo omogočen boljši nadzor nad izvajanjem storitev, kar skupaj z boljšo sledljivostjo pošiljk

² On-Board Computer



dviguje kakovost naših storitev. Poleg tega potekajo tudi določene pripravljalne aktivnosti za vpeljavo informacijske rešitve v druge družbe koncerna.

Tudi v zadnjem kvartalu leta 2015 bomo nadaljevali z aktivnostmi za zagotavljanje stroškovne učinkovitosti in optimizacije poslovanja na eni strani ter aktivnostmi za povečanje prodaje na drugi strani. Prav tako si bomo ves čas prizadevali za ohranitev visoke ravni kakovosti naših storitev, saj je to pogoj za uspešen nastop na trgu.

Logistične rešitve

S storitvami s področja logističnih rešitev smo v obdobju januar - september 2015 ustvarili 12,4 milijona € prihodkov od prodaje oziroma 12 odstotkov prodaje koncerna. Tako smo beležili upad prodaje za 4 odstotke glede na rezultate istega obdobja lanskega leta in 8-odstotni zaostanek za načrtovanimi cilji. Na naših ključnih trgih ni bilo zaznati bistvenega izboljšanja. Obsegi poslovanja in zaloge blaga naših strank so v glavnem ostali na relativno nizkih ravneh.


V Sloveniji kot ključnem trgu, ki predstavlja 65 odstotkov prodaje storitev logističnih rešitev smo presegle lanskoletne rezultate in zaostali za 3 odstotke za načrtovanimi. V ostalih družbah koncerna s skladiščnimi kapacitetami prav tako zaostajamo tako za lanskoletnimi kot za načrtovanimi rezultati. Največji zaostanek za načrtovanimi rezultati beležimo na Hrvaškem, in sicer 20 odstotkov.

Na hrvaškem trgu, ki je za področje logističnih rešitev drugi največji, je po vstopu v EU prišlo do nekaterih sprememb logističnih konceptov, zato je veliko aktivnosti potekalo v smeri zapolnitev skladiščnih kapacitet in pridobivanju poslov z višjo dodano vrednostjo.

Poleg komercialnih aktivnosti smo v tem obdobju nadaljevali z implementacijo integrirane informacijske podpore na področju skladiščnega poslovanja na Hrvaškem in v Sloveniji.

Storitve skladiščenja in distribucije:

- V devetih mesecih leta 2015 smo ustvarili 11,3 milijona € prihodkov od prodaje storitev skladiščenja, kar predstavlja 11 odstotni delež v prodaji koncerna. Pri tem smo beležili 1-odstotno rast glede na isto obdobje lanskega leta ter 4-odstotni zaostanek za načrtovanimi rezultati. Najbolj smo zaostali za planom v Črni gori (-22 odstotkov). V Sloveniji smo dosegli 5-odstotno rast prodaje in dosegli načrtovano raven.
- V devetih mesecih leta 2015 smo ustvarili 1,1 milijona € prihodkov od prodaje storitev distribucije, kar predstavlja približno odstotek v prodaji koncerna Intereuropa
- Zaključili smo z nadgradnjo skladiščnih kapacitet v Logatcu za potrebe nove stranke in uskladiščili prve količine farmacevtskih izdelkov.
- Regalizirali smo del skladišča v Vrtojbi za potrebe nove stranke.
- Na Hrvaškem smo s pridobitvijo nove večje stranke uspeli zapolniti skladiščne kapacitete v Varaždinu.
- V Sarajevu smo dokončali izgradnjo novega skladišča v velikosti 1.000 m² za znano stranko na področju skladiščenja sadja in zelenjave.
- V prihodnje bodo naše najpomembnejše aktivnosti usmerjene v pridobivanje novih logističnih projektov z vidika zapolnitve prostih skladiščnih kapacitet v Sloveniji in predvsem na Hrvaškem ter v vpeljavo informacijske podpore za potrebe logističnih rešitev v Sloveniji in na Hrvaškem.



Interkontinentalni promet


V prvih devetih mesecih letos so prihodki od prodaje na produktih interkontinentalnega prometa znašali 25,7 milijona €. Ob tem se je delež prihodkov produktov interkontinentalnega prometa v strukturi celotne prodaje koncerna iz lanskih 24 odstotkov povešal na 26 odstotkov.

Prodajne rezultate smo izboljšali na vseh produktih z izjemo avtomobilske logistike, kjer je ključni kupec preusmeril del vozil na italijanska pristanišča in smo tako v tretjem četrtletju zabeležili upad fizičnega obsega pretovorjenih vozil. Vendar smo istočasno dogovorili nov pomemben posel na področju avtomobilske logistike za pretovor vozil znamke Mercedes, ki je bil zagnan ob koncu septembra. Najvišjo rast prodajnih rezultatov smo dosegli na kontejnerskih prevozih, klasičnih pomorskih prevozih in pomorski agenciji. Rast na produktu pomorske agencije pa je povezana z uspešnim zastopanjem kontejnerskega ladjarja v Kopru in na Reki.

V tretjem četrtletju se je nadaljeval trend izredno nizkih pomorskih voznin kot odraz prevelikega obsega prostih zmogljivosti ladjarjev in upada povpraševanj po prekomorskem prevozu predvsem iz Azije. V Intereuropi smo se odzvali na otežene razmere in sklenili sodelovanje z LCL operaterjem na ključnih uvoznih pomorskih linijah in okrepili sodelovanje s partnersko mrežo pri nabavnih pogojih.

Pomorski promet:

- Pomorski promet, vključujoč pomorsko agencijo, je v prvih devetih mesecih predstavljal 20 odstotkov celotnih prihodkov od prodaje koncerna (lani 17 odstotkov). Ustvarili smo prihodke v višini 19,9 milijona €. Več kot 90 odstotkov prodaje ustvarimo na slovenskem trgu.
- Zastavljene cilje prodaje smo presegli za 8 odstotkov in ob tem dosegli rast na lanskoletni rezultat v višini 10 odstotkov. Rast prihodkov od prodaje dosegamo na vseh pomembnejših trgih.
- Pri konvencionalnih pomorskih prevozih smo dosegli 8,5 milijona € prodaje in ob tem planske cilje presegli za 7 odstotkov. Bolje smo poslovali pri poslih svežega sadja in zelenjave (pridobili pomembnejšega kupca). Zabeležili smo tudi več odprem naših ključnih kupcev na tovorih fosfatov, glinice itd.
- Pomembno rast prihodkov v primerjavi z letom 2014 beležimo tudi na produktih kontejnerskih prevozov (polni in zbirni kontejnerji), in sicer v višini 12 odstotkov. Dosegli smo 10,2 milijona € prihodkov od prodaje ter presegli planske cilje za 5 odstotkov. Rast dosegamo na ključnem slovenskem trgu ter na trgih Srbije, Črne Gore in Makedonije. Pomembneje smo rasli pri izvoznih poslih preko jadranskih pristanišč. Pri produktu kontejnerskih zbirnih prevozov smo dosegli dogovor s partnerjem za souporabo kar 13 direktnih zbirnih linij iz daljnega Vzhoda.
- Na produktu RO-RO prometa dosegamo 2 odstotno rast prihodkov od prodaje in 24-odstotno preseganja plana. Opazne so sinergije pri združevanju poslovanja oddelkov RO-RO prometa in avtomobilske logistike, saj so bili pridobljeni nekateri novi posli, ki zahtevajo kombiniran pristop in kompetence.
- Nad pričakovanji smo poslovali na produktu pomorske agencije, kjer smo planska izhodišča presegli za 74 odstotkov. Rast dosegamo v Sloveniji, ki predstavlja ključni trg. Produkt pomorske agencije uspešno razvijamo tudi na Hrvaškem, z zastopanjem kontejnerskega ladjarja na Reki. V zadnjem četrtletju bomo začeli z zastopanjem ladjarja za prevoz avtomobilov v Kopru, saj je ladjar vzpostavil redni tedenski servis za Daljni vzhod.
- Napovedi do konca leta so kljub globalnim razmeram dokaj optimistične. Pričakujemo doseganje postavljenih ciljev za 2015 na pomorskih produktih in pomorski agenciji.



Avtomobilska logistika:

- Pri produktu avtomobilske logistike smo v prvem polletju zabeležili rast fizičnega obsega obdelanih vozil v višini 13 odstotkov, vendar smo ob odločitvi ključnega kupca, da del avtomobilov v uvozu preusmeri na eno izmed italijanskih pristanišč, zabeležili upad pretovorjenih vozil v tretjem četrletju. Glede na lani tako beležimo skupni upad fizičnega obsega vozil v višini 5 odstotkov.
- Ob koncu četrletja smo uspeli dogovoriti nov pomemben posel logistike avtomobilov znamke Mercedes v izvozni smeri za Daljni vzhod, ki bo bistveno okrepil fizični obseg dela, kot tudi prihodke iz naslova avtomobilske logistike.
- Tri-četrletni rezultati so nižji od planiranih rezultatov. Dosegli smo 3,1 milijona € prihodkov od prodaje. Za planskimi usmeritvami zaostajamo za 40 odstotkov. Odmik je povezan predvsem z drugačnimi posli, ki ne vključujejo prevoza vozil tudi po kopnem. Boljše rezultate pričakujemo do konca leta iz naslova novega pridobljenega posla.
- Aktivno smo vključeni v nove pogovore za uvozne in izvozne posle pretovora vozil preko koprskega pristanišča za trge v Mediteranu in proti Vzhodu, ki bi lahko bili realizirani v naslednjem letu.

Letalski promet:

- Na področju letalskega prometa smo ustvarili 2,7 milijona € prodaje in ob tem dosegli 9 odstotno rast prihodkov. Planske cilje smo presegli za 3 odstotke.
- Pomembnejšo rast prihodkov dosegamo na slovenskem, hrvaškem, srbskem in kosovskem trgu.
- Na Kosovu izvajamo logistiko za nemško vojsko, na Hrvaškem beležimo večji obseg enkratnih poslov, medtem ko smo v Srbiji izvedli zastopanje več izvoznih čarterskih poletov preko letališč v Beogradu in Nišu. Novi dodatni posli so dogovorjeni tudi za zadnje četrletje letos.
- Z nekaterimi regionalnimi letalskimi prevozniki smo dosegli dogovor za komercialno zastopanje na trgih nekdanje Jugoslavije.
- Do konca leta pričakujemo rast prihodkov, zaradi običajne visoke sezone v letalskem prometu in tako doseganje zastavljenih planskih ciljev za letošnje poslovno leto.

1.2. Finančni rezultat poslovanja

Tabela 5 in 6: Finančni rezultati koncerna Intereuropa v obdobju januar - september 2015 (v tisoč €)

Postavka/kazalnik	jan - sep 2015	jan - sep Plan 2015	jan - sep 2014	Indeks 2015/plan	Indeks 2015/2014
Prihodki od prodaje	99.577	108.987	106.435	91	94
EBITDA*	8.541	9.827	9.238	87	92
Poslovni izid iz poslovanja	3.668	4.723	4.175	78	88
Izid financiranja	-2.667	-2.502	-3.643	-	-
Čisti poslovni izid	662	1.703	351	39	189
EBIT marža v %	3,7%	4,3%	3,9%	85	94
Prih. od prodaje /zap /mes	8,075	8,761	8,482	92	95
Dodana vrednost /zap /mes	2,213	2,310	2,231	96	99

* EBITDA: Poslovni izid pred obrestmi, davki, amortizacijo in prevrednot. posl odhodki pri NS in OOS

Postavka/kazalnik	30.9. 2015	31.12. 2014	Indeks 2015/2014
Bilančna vsota	293.651	295.246	99
Kapital	148.056	147.638	100
Neto finančni dolg*	82.987	87.574	95
Kratk. sredstva /kratk. obvez.	1,63	1,60	102
Čista dobičk. kapitala (letni nivo)**	0,69%	0,46%	150

* finančne obveznosti – dana posojila in depoziti – denar

** uporabljen povprečni kapital obdobja in prilagoditev čistega poslovnega izida zaradi negativnih tečajnih razlik in dobička od prodaje osn. sredstev

Poslovni izid iz poslovanja in EBITDA

→ Na zaostanek poslovnega izida iz poslovanja za planom v obdobju januar-september 2015 so poleg zaostanka na prodaji najpomembneje vplivali nenačrtovani drugi odhodki poslovanja iz naslova oblikovanja rezervacij za tožbe v matični družbi v višini 0,48 milijona €.

Poslovni izid iz financiranja

→ Na izkazan negativen poslovni izid iz financiranja so vplivali neto odhodki za obresti ter nenačrtovane negativne tečajne razlike v višini 0,5 milijona € (v večini posledica padca vrednosti ukrajinske valute). Slednje so tudi razlog, da je poslovni izid iz financiranja zaostal za planskim.

Čisti dobiček/izguba

→ Izid iz rednega poslovanja je zmanjšal obračunan in odložen davek na dobiček. Čisti poslovni izid je znašal 0,66 milijona €.

Struktura izkaza finančnega položaja

→ Kratkoročni koeficient je znašal 1,63 in se je v primerjavi s predhodnim obdobjem nekoliko povešal, enako velja tudi za delež kapitala v bilančni vsoti.

1.3. Naložbe v osnovna sredstva

V koncernu Intereuropa smo v devetih mesecih leta 2015 realizirali **1.790 tisoč € investicijskih vlaganj v osnovna sredstva**, od tega 881 tisoč € v nepremičnine ter 909 tisoč € v opremo in neopredmetena sredstva. S tem smo izpolnili 36 odstotkov letnega plana investicijskih vlaganj.

Tabela 7: Pregled investicijskih vlaganj v obdobju januar – september 2015 (v tisoč €)

Družba	Nepremičnine		Oprema in neopr. sred.		SKUPAJ		% letne realiz.
	jan - sep 2015	Plan 2015	jan - sep 2015	Plan 2015	jan - sep 2015	Plan 2015	
Intereuropa d.d.	621	1.145	617	1.054	1.237	2.200	56
Odvisne družbe	260	979	293	1.815	553	2.794	20
NALOŽBE SKUPAJ	881	2.125	909	2.869	1.790	4.994	36

V družbi Intereuropa d.d. smo v nepremičnine, opremo in neopredmetena sredstva investirali 1.237 tisoč €, medtem ko smo v ostalih družbah koncerna v osnovna sredstva vložili 553 tisoč €. Najobsežnejša naložba v tem obdobju je bila preureditev skladišča v Logatcu za potrebe ključnega kupca.

Investirana sredstva so bila namenjena:

- stavbam in pripadajoči opremi (1.398 tisoč €),
- računalniški strojni in programski opremi (238 tisoč €),
- popravilu in nabavi motornih vozil (154 tisoč €).

1.4. Upravljanje s tveganji

Osrednji cilj upravljanja s tveganji je z učinkovitim pristopom vplivati na zmanjšanje negotovosti v družbi in s tem zagotoviti večjo uspešnost poslovanja in ohranjati konkurenčne prednosti podjetja.


V družbi Intereuropa d.d. imamo opredeljenih 46 vrst tveganj, med njimi 6 ključnih tveganj. V letošnjem letu smo najbolj izpostavljeni prodajnemu tveganju nižanja cen ter kreditnemu tveganju. Zaznavamo, da se nam izpostavljenost tveganjem zmanjšuje kot rezultat izvedenih načrtanih ukrepov in tudi kot posledica nekoliko ugodnejših gospodarskih gibanj v državi. Naše aktivnosti so še naprej usmerjene v trženje storitev, izterjavo terjatev ter posodobitev poslovnih procesov, s poudarkom na informacijski podpori.

Obvladovanju prodajnega tveganja posvečamo največjo pozornost. Pritisk na zmanjševanje cen in upad povpraševanja je nekoliko manjši kot v preteklem letu. Potrebam naših strank se neprestano prilagajamo, predvsem s ponudbo dodatnih storitev in prilagajanjem pričakovanim cenam. Večina naših prodajnih aktivnosti je usmerjeno v pridobivanje novih strank in s tem večanje produktivnosti zaposlenih ter večjim izkoristkom logističnih kapacitet. Z izvajanjem vseh tržnih aktivnosti smo na prodajnem področju tretje trimesečje letošnjega leta zaključili nad postavljenimi cilji ter skladno s pričakovanji.

Zaradi vse večje cenovne občutljivosti strank je interna racionalizacija procesov in stroškov zelo pomembna, še posebno na področju skladiščenja, kjer so fiksni stroški največji. Na ravni družbe dosledno izvajamo prodajno strategijo, kjer poudarjamo sledenje razvoju obstoječih strank ter pridobivanje novih strank.

Izpostavljenost kreditnemu tveganju je v letošnjem letu ostala na nivoju sprejemljivega tveganja. Naše aktivnosti so usmerjene v izterjavo terjatev, kar je z istočasnim pritiskom na večanje oz. ohranjanjem obsega prodaje zelo težko. Spoštovanje limitov izpostavljenosti terjatev do določenih strank je ključnega značaja. Z vsakodnevnim nadzorom obratnega kapitala in izpostavljenosti posameznih strank znižujemo izpostavljenost kreditnem in likvidnostnem tveganju. Uprava družbe redno nadzoruje finančno stanje družbe in izpostavljenost določenim strankam.

Družba Intereuropa d.d. je tudi v tretjem trimesečju letošnjega leta uspešno obvladovala prodajna tveganja in zadržala nivo izpostavljenosti do finančnih tveganj. S sprejetimi ukrepi in aktivnostmi, ki se že izvajajo, predvidevamo, da bomo izpostavljenost družbe ohranjali na sprejemljivem nivoju ter dosegali načrtovane cilje tudi ob koncu leta.



1.5. Upravljanje s človeškimi viri

GIBANJE ŠTEVILA ZAPOSLENIH

V obdobju januar – september se je število zaposlenih v primerjavi s koncem leta 2014 v koncernu zmanjšalo za 5 in je na dan 30.9.2015 znašalo 1.420 zaposlenih. Od začetka leta je delovno razmerje prenehalo 67 zaposlenim, na novo se jih je zaposlilo 63, predvsem zaradi nadomestitve delavcev, ki so odšli in povečanega obsega dela.

Tabela 8: Število zaposlenih v koncernu Intereuropa na dan 30.9.2015 po državah

	30.9.2015	31.12.2014	Razlika 15-14	Indeks 2015/2014
Slovenija	641	637	4	101
Hrvaška	310	305	5	102
Bosna in Hercegovina	132	137	-5	96
Srbija	101	103	-2	98
Makedonija	33	35	-2	94
Kosovo	28	27	1	104
Črna Gora	131	133	-2	98
Albanija	2	2	0	100
Ukrajina	42	46	-4	91
SKUPAJ	1.420	1.425	-5	100

Preko zaposlitvenih agencij in študentskih servisov je opravljalo delo še dodatnih 10 odstotkov delovne sile oziroma 146 delavcev.

RAZVOJ IN IZOBRAŽEVANJE

Skladno s strateškimi usmeritvami koncerna smo v opazovanem obdobju pridobivanju ključnih kompetenc zaposlenih v logistični dejavnosti namenili 10.272 ur (8.900 ur jan-sep 2014) oziroma povprečno 7 ur izobraževanja na zaposlenega.

Za pridobivanje novih znanj je bilo porabljenih 45 tisoč € (od planiranih 67 € za to obdobje), od tega v slovenskem delu koncerna 26 tisoč.

Več kot polovica izobraževanj (53 odstotkov) v koncernu je bila izvedena z internimi strokovnjaki, ki so prenašali znanja tudi v odvisne družbe koncerna, to so bila:

- usposabljanja iz informatike in avtomatizacije v logističnem procesu WexVS v matični družbi in družbi v Zagrebu;
- izvršni direktor in produktni vodje iz matične družbe so prenašali znanja s področja prodaje 24-im prodajnikom in komercialistom odvisnih družb na delavnici v družbi na Hrvaškem;
- 17 predstavnikov zadolženih za organizacijo mednarodnih prevozov v odvisnih družbah je izmenjevalo dobre prakse in izkušnje na dvodnevnem usposabljanju v matični družbi;
- delavnice uvajanja informacijske podpore (SAP) v računovodstvu in financah v odvisnih družbah Intereurope v BiH, Srbiji in Črni gori.
- usposabljanja uporabnikov za elektronsko izmenjavo izhodnih računov - EBA v matični družbi (60 zaposlenih);
- največji delež med internimi izobraževanji so predstavljala kot običajno usposabljanja iz varstva in zdravja pri delu.

Med pomembnejše dogodke na področju pridobivanja novih znanj zaposlenih velja izpostaviti še:

- delavnice za vodenje učinkovitih letnih razvojnih pogovorov s sodelavci, katerih se je udeležilo 76 vodij iz slovenskega dela koncerna,
- dvodnevno delavnico za prodajno osebje (25 zaposlenih iz matične družbe),
- konferenco Kompetenčnega centra za razvoj kadrov ob zaključku skoraj triletnega projekta, kjer so bili predstavljeni dosežki projekta in bodoči izzivi logistov.

Med vsebinami so v koncernu največji delež v izobraževanju zavzemala usposabljanja s področja varstva in zdravja pri delu (47 odstotkov), logistike (18 odstotkov), podpornih dejavnosti logističnim procesom (13 odstotkov) ter prodaje (12 odstotkov).

PODROČJE ZDRAVSTVENEGA VARSTVA

Projekt promocija zdravja na delovnem mestu

V okviru »Načrta Promocije zdravja« smo v obdobju januar – september izpeljali naslednje aktivnosti namenjene skrbi za zdravje in dobro počutje na delovnem mestu:

- telesna vadba v okviru projekta Zavoda za varstvo pri delu (ZVD) s skupinami testirancev gibalno - mišičnih sposobnosti, katere namen je bil ugotovitev učinkov telovadbe na izboljšanje gibalnega sistema (Koper, Ljubljana, Celje). Ugotovitve testiranja je ZVD predstavil v zgibankah, ki smo jih razdelili zaposlenim;
- 10-minutni odmori s telovadbo pod vodstvom posameznih sodelavcev v okviru manjših skupin po oddelkih;
- organizacija rekreativnih možnosti v fitnessih, telovadnicah in bazenih, ki jih je financirala družba.

Področje zdravstvenega varstva in varstva pred požari

Na področju zdravstvenega varstva in varstva pred požari so bile izvedene naslednje aktivnosti:

- Na preventivne predhodne, usmerjene in obdobjne zdravstvene preglede smo napotili 194 delavcev v koncernu (76 delavcev v matični družbi).
- Z raznimi preventivnimi ukrepi na področju varovanja zdravja zaposlenih vzdržujemo bolniško odsotnost v obvladujočih okvirih (4,24% v obdobju jan.-sept.).
- Posebno skrb smo posvetili zagotavljanju nadzora nad tveganjem za nastanek požara s področja požarne preventive.
- Opravili smo redne preglede objektov, opreme aktivne in pasivne požarne zaščite (gasilniki, hidranti, javljalniki požara, kupole za odvod dima in toplote, avtomatska protipožarna vrata idr.).
- Aktivno smo sodelovali pri pridobivanju vse potrebne dokumentacije, pri pripravi skladišča v Logatcu za potrebe farmacije, tako z vidika varstva in zdravja pri delu kot tudi z vidika požarne varnosti.
- V posameznih organizacijskih enotah je bilo v družbah slovenskega dela koncerna pregledanih in preizkušenih 2.144 kosov različne delovne opreme oziroma 2.201 kosov delovne opreme na nivoju celotnega koncerna.
- Na ravni celotnega koncerna se je na delu poškodovalo 17 zaposlenih, 11 v slovenskem delu koncerna.

1.6. Celovita kakovost poslovanja

V koncernu Intereuropa so po standardu ISO 9001:2008 certificirane tri družbe od skupno 12-ih delujočih. V certificiranih družbah (Intereuropa d.d., Intereuropa log. usluge d.o.o., Zagreb, Intereuropa RTC d.d. Sarajevo) deluje 74 odstotkov vseh zaposlenih. Letošnjih devet mesecev je minilo v znamenju zunanje presoje sistema vodenja kakovosti v družbah Intereuropa d.d. in Intereuropa, log. usluge d.o.o. Zagreb.

Vzdrževanje sistema vodenja kakovosti ISO 9001:2008

- Izdelana so letna poročila sistemov vodenja kakovosti za leto 2014 in polletje 2015.
- V matični družbi je izdana četrta izdaja poslovnika sistema vodenja kakovosti družbe Intereuropa d.d.
- Posodabljajo se uporabniška navodila in navodila za delo vezana na informacijsko rešitev Wex Vs.

Notranje preverjanje kakovosti storitev

- V družbi Intereuropa d.d. letos notranjih presoj procesov nismo izvajali, v družbi Intereuropa log. usluge d.o.o. Zagreb pa je bila notranja presoja izvedena v mesecu maju.

Nadziranje kakovosti s pokazatelji kakovosti

Število reklamacij v družbi Intereuropa d.d. se je povečalo za trinajst odstotkov, medtem ko se je vrednost reklamacij skoraj podvojila, predvsem na račun nekaj reklamacij na storitev podprevoznikov, ki smo jih angažirali. Izplačilo reklamacij je v tem obdobju znašalo 72 tisoč €.

Tabela 9: Reklamacije, odškod. zahtevki in priznana vrednost reklamacij v družbi Intereuropa d.d. v obdobju januar-september 2015

Št. Reklamacij	Indeks 15/14	Število odškodnin. zahtevkov	Vrednost V 1000 €	Indeks 15/14	Priznana vrednost v 1000 €	Indeks 15/14
342	113	230	207	187	72	238

Zunanje preverjanje kakovosti storitev s stani certifikacijskega organa

- **Intereuropa d.d.** - Presoja je bila obnovitvena, osemnajsta po vrsti. Odvijala se je v naslednjih organizacijskih enotah: uprava, vodstvo Š&L, Sektor za upravljanje z nepremičninami in centralno nabavo, poslovne enote Koper, Brnik, Celje, Jesenice z izpostavo Kranj ter Ljubljana z izpostavo Logatec. Ugotovljeno je bilo, da poslovanje poteka skladno z zahtevami standarda ISO 9001. Neskladnosti ni bilo, podanih pa je bilo 24 priporočil za izboljšave. Poročilo o izvedenih ukrepih na podlagi priporočil smo certifikacijskemu organu poslali v roku treh mesecev.
- **Intereuropa, logističke usluge d.o.o., Zagreb** – Presoja je bila prva redna oziroma peta po vrsti odkar družba samostojno certificira svoj sistem vodenja kakovosti. Izvedena je bila na v Zagrebu, Samoboru in na Reki. Neskladnosti ni bilo, podanih pa je bilo 8 priporočil za izboljšave.
- **Intereuropa RTC d.d. Sarajevo** - Presojjo pričakujemo v zadnjem trimesečju. Gre za drugo redno oziroma deveto po vrsti.

1.7. Delnica IEKG in lastniška struktura

KLJUČNI PODATKI O DELNICI IEKG

Tabela 10: Ključni podatki o delnici IEKG za obdobje januar – september 2015

	jan - sep 2015	jan - dec 2014
Število vseh delnic*	27.488.803	27.488.803
Število prednostnih delnic IEKN*	10.657.965	10.657.965
Število navadnih delnic IEKG*	16.830.838	16.830.838
od tega število lastnih delnic*	18.135	18.135
Knjigovodska vrednost delnice v €* Čisti dobiček na delnico v €	3,56 0,04	3,52 0,01
Tržna kapitalizacija v tisoč €* Promet v tisoč €	10.031 440	19.911 2.113
Zaključni tečaj konec obdobja v € Tehtani povprečni tečaj v €	0,60 1,04	1,18 1,39
Najvišji tečaj v € Najnižji tečaj v €	1,27 0,60	1,78 0,44
P/E Kapitalski donos	11,3 -49,6%	118,0 168,9%

* na zadnji dan obdobja

Pojasnila:

Knjigovodska vrednost = kapital / (število vseh delnic – število lastnih delnic)

Tržna kapitalizacija = zaključni tečaj ob koncu obdobja x število delnic, ki kotirajo na borzi

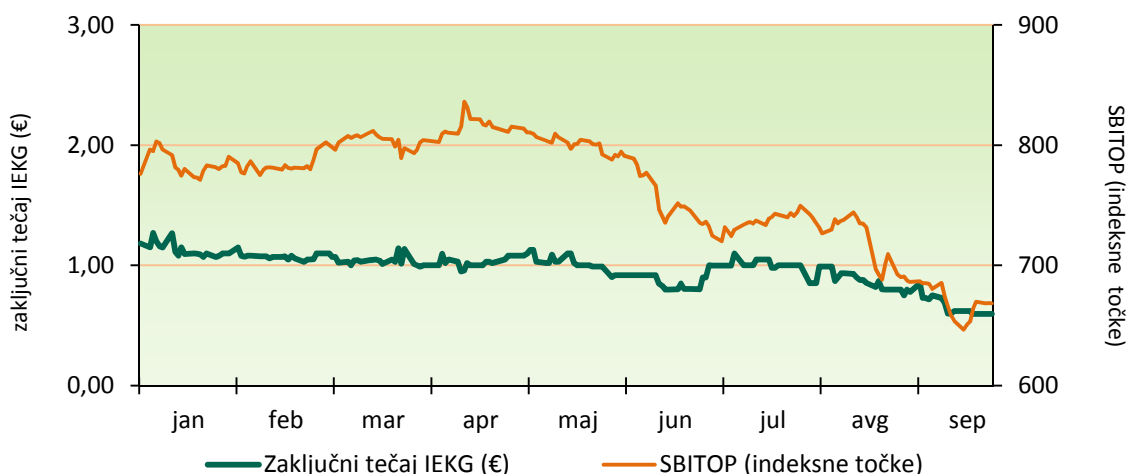
Čisti dobiček na delnico = čisti dobiček / (število delnic – število lastnih delnic)

P/E = zaključni tečaj ob koncu obdobja / čisti dobiček na delnico na letni ravni

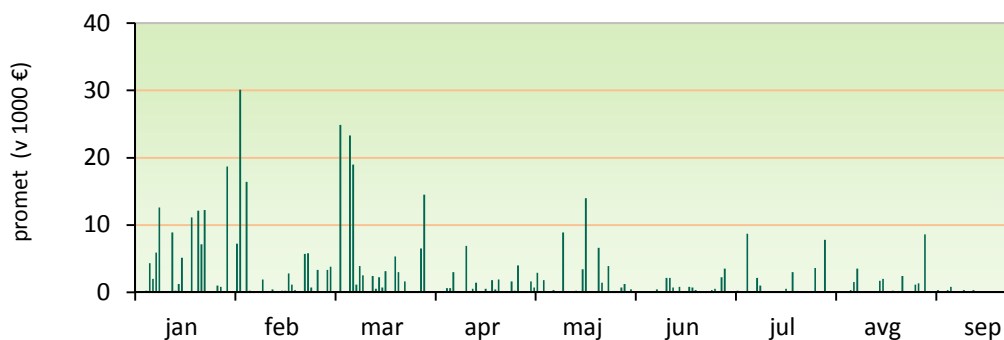
Kapitalski donos = porast tečaja v obdobju

TRGOVANJE Z DELNICAMI

Trgovanje z delnicami na Ljubljanski borzi je v letošnjem letu bolj umirjeno kot v lanskem letu, saj je bil zabeležen devetmesečni promet skoraj pol nižji kot v enakem obdobju lani. Največjemu upadu smo bili priča ravno v tretjem trimesečju leta. Trgovanje z Intereuropino delnico IEKG je bilo v preteklem obdobju ravno tako precej skromnejše kot leto prej. Potem ko je tečaj delnice v drugem trimesečju zdrsnil pod raven vrednosti 1€, je v zadnjih treh mesecih obdobja drsel in konec septembra zaključil pri 0,60€. V devetih mesecih je izgubil 49,6 odstotkov, slovenski borzni indeks SBITOP pa 14,8 odstotka svoje vrednosti. Tržna kapitalizacija IEKG je ob koncu obdobja znašala 10,0 milijonov evrov, kar predstavlja 0,2 odstotka tržne kapitalizacije vseh delnic na Ljubljanski borzi.



Slika 2: Gibanje zaključnega tečaja delnice Intereuropa d.d. in indeksa SBITOP v obdobju januar – september 2015



Slika 3: Promet z delnico IEKG v obdobju januar – september 2015

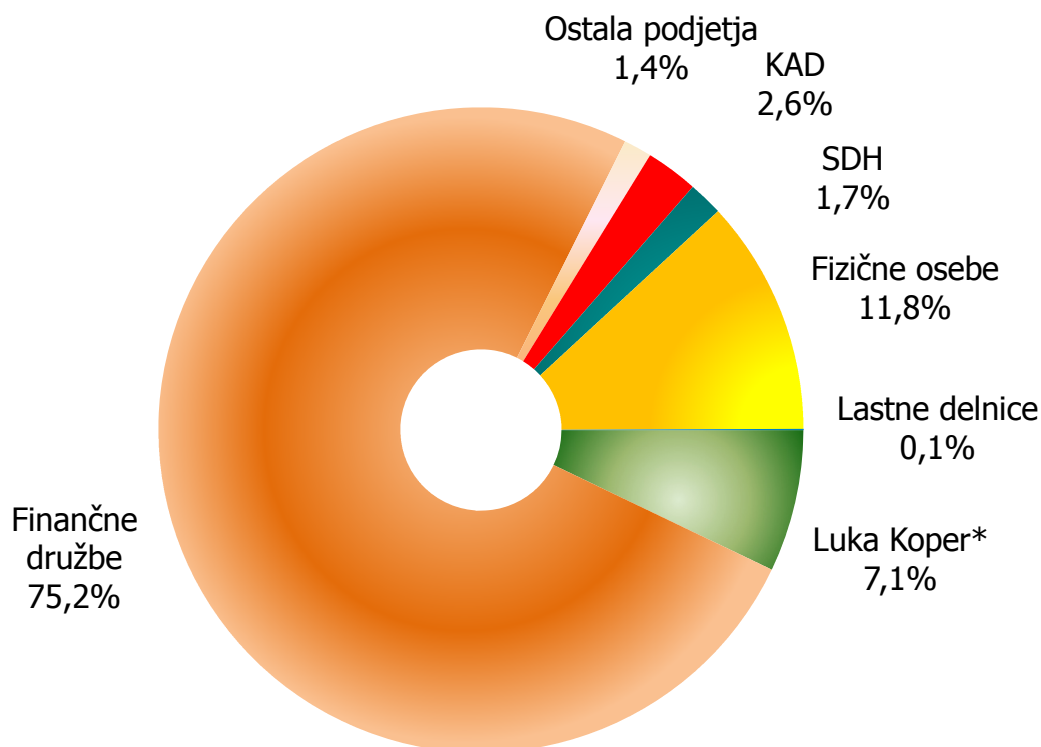
LASTNIŠKA STRUKTURA

V devetih mesecih leta 2015 se lastniška struktura družbe ni bistveno spreminjala. Deset največjih lastnikov je imelo ob koncu obdobja še vedno 81,9-odstotni lastniški delež, saj se njihovi deleži niso spreminjali.

Tabela 11: Prvih deset delničarjev Intereurope d.d. na dan 30.9.2015 v primerjavi z 31.12.2014

Delničar	30.9.2015		31.12.2014		Indeks 15 /14
	število delnic	delež %	število delnic	delež %	
1. SID banka d.d.	4.942.072	18,0	4.942.072	18,0	100
2. NLB d.d.	4.770.601	17,4	4.770.601	17,4	100
3. Gorenjska banka d.d., Kranj	3.068.990	11,2	3.068.990	11,2	100
4. Raiffeisen banka d.d.	2.850.752	10,4	2.850.752	10,4	100
5. SKB d.d.	2.254.980	8,2	2.254.980	8,2	100
6. Luka Koper d.d.	1.344.783	4,9	1.344.783	4,9	100
7. Nova KBM d.d.	1.185.292	4,3	1.185.292	4,3	100
8. Banka Koper d.d.	753.703	2,7	753.703	2,7	100
9. Kapitalska družba d.d.	719.797	2,6	719.797	2,6	100
10. Luka Koper INPO d.o.o.	615.730	2,2	615.730	2,2	100

Konec septembra je bilo v delniško knjigo vpisanih 5.106 delničarjev, kar je 1,8 odstotka manj kot ob koncu leta 2014. Lastniški delež tujih vlagateljev je ob koncu obdobja znašal 0,6 odstotka.



* delež vsebuje lastniški delež družbe Luka Koper d.d. in njene odvisne družbe Luka Koper INPO d.o.o. v 100-odstotni lasti

Slika 5: Lastniška struktura družbe Intereuropa d.d. na dan 30.9.2015

Osnovni kapital sestavlja 16.830.838 navadnih (IEKG) in 10.657.965 prednostnih (IEKN) delnic. Na junijski skupščini so prednostni delničarji prvič uveljavljali glasovalne pravice na podlagi teh delnic. Od skupno 27.488.803 delnic je tako na skupščini imelo glasovalno pravico 27.470.668 delnic oziroma 99,93% vseh delnic. Brez glasovalnih pravic so sedaj le lastne delnice.

LASTNIŠTVO ČLANOV UPRAVE IN NADZORNEGA SVETA

Ernest Gortan, predsednik uprave in Tatjana Vošinek Pucer, namestnica predsednika uprave družbe na dan 30.9.2015 nista bila imetnika delnic družbe Intereuropa d.d. Imetništvo delnic s strani članov nadzornega sveta je prikazano v spodnji tabeli.

Tabela 12: Število delnic v lasti članov nadzornega sveta na dan 30.9.2015

Nadzorni svet	Število delnic	Delež v %
Nevija Pečar, nam. preds. nadzornega sveta	4.185	0,053
mag. Maša Čertalič, članica nadzornega sveta	99	0,001

LASTNE DELNICE

Družba Intereuropa d.d. je bila na dan 30.9.2015 imetnica 18.135 lastnih delnic IEKG, kar predstavlja 0,0660 odstotka vseh delnic. Delež lastnih delnic se glede na stanje na dan 31.12.2014 ni spremenil.

ODOBRENI KAPITAL

Družba Intereuropa d.d. na dan 30.9.2015 nima odobrenega kapitala.

DIVIDENDA

V letu 2015 družba Intereuropa d.d. ne načrtuje izplačila dividend.

OBVEŠČANJE DELNIČARJEV

Strategija komuniciranja družbe sledi načelu transparentnega komuniciranja in enakovredne, pravočasne obveščenosti vseh deležnikov. Delničarji imajo odločilen vpliv na strateške odločitve in usmeritve poslovanja, zato vidimo redno in odkrito komunikacijo z obstoječimi in potencialnimi delničarji kot pravo pot do krepitev poslovnega uspeha Intereurope.

Pri komuniciranju z delničarji uporabljamo naslednje oblike komuniciranja:

- redne skupščine delničarjev,
- predstavitve družbe na konferencah za vlagatelje,
- obveščanje medijev o poslovnih rezultatih in drugih cenovno občutljivih informacijah,
- redno komuniciranje prek sistema Seo-net,
- redno komuniciranje s finančnimi mediji,
- spletne strani družbe,
- e-novice.

Pripombe in predloge delničarjev zbiramo na elektronskem naslovu info@intereuropa.si.

2. POSLOVANJE DRUŽBE INTEREUROPA d.d.

Tabeli 13 in 14: Poslovanje družbe Intereuropa d.d. v obdobju januar - september 2015 (v tisoč €)

Postavka/kazalnik	jan - sep 2015	jan - sep Plan 2015	jan - sep 2014	Indeks 2015/plan	Indeks 2015/2014
Prihodki od prodaje	67.916	67.861	67.598	100	100
Kopenski promet	33.920	33.071	33.210	103	102
Logistične rešitve	8.119	8.344	8.006	97	101
Interkontinentalni promet	22.527	23.076	22.808	98	99
Druge storitve	3.350	3.370	3.574	99	94
EBITDA*	5.517	5.810	5.731	95	96
Poslovni izid iz poslovanja	2.575	2.861	2.788	90	92
Izid financiranja	-1.192	-1.384	-1.649	-	-
Čisti poslovni izid	1.120	1.239	1.018	90	110
EBIT marža v %	3,8%	4,2%	4,1%	90	92
Prih.od prodaje /zap /mes	12,452	12,412	12,330	100	101
Dodana vrednost /zap /mes	3,175	3,187	3,151	100	101

* EBITDA: Poslovni izid pred obrestmi, davki, amortizacijo in prevrednot. posl odhodki pri NS in OOS

Postavka/kazalnik	30.9. 2015	31.12. 2014	Indeks 2015/2014
Bilančna vsota	227.938	228.976	100
Kapital	97.859	96.753	101
Neto finančni dolg*	82.221	86.056	96
Kratk. sredstva /kratk. obvez.	1,61	1,57	102
Čista dobičk. kapitala (letni nivo)**	1,22%	0,98%	124

* finančne obveznosti – dana posojila in depoziti - denar

** uporabljen povprečni kapital obdobja in prilagoditev čistega poslovnega izida zaradi prihodkov iz deležev v družbah v skupini in dobička od prodaje osn. sredstev

Poslovni izid iz poslovanja in EBITDA

→ Prodaja je v obdobju preseгла načrtovano, hkrati pa se je, zaradi nekoliko spremenjene strukture prihodkov od prodaje po produktih, minimalno znižal delež direktnih stroškov. Na zaostanek poslovnega izida iz poslovanja za planom so najpomembneje vplivali nenačrtovani drugi poslovni odhodki iz naslova oblikovanja rezervacij za tožbe v višini 0,48 milijona €.

Poslovni izid iz financiranja

→ Poslovni izid iz financiranja je bil negativen. Nanj so najpomembneje vplivali neto odhodki za obresti, pozitivno pa vplivajo prihodki iz naslova deležev v družbah v skupini.

Čisti dobiček/izguba

→ Izid iz rednega poslovanja je zmanjšal obračunan in odložen davek na dobiček. Čisti poslovni izid je znašal 1,1 milijona €.

Struktura izkaza finančnega položaja

→ Kratkoročni koeficient je znašal 1,61 in se je v primerjavi s predhodnim obdobjem nekoliko povečal, enako velja tudi za delež kapitala v bilančni vsoti družbe.

RAČUNOVODSKO POROČILO

Nerevidirani računovodski izkazi obvladujoče družbe in skupinski računovodski izkazi so pripravljene v skladu z veljavno zakonodajo in Mednarodnimi standardi računovodskega poročanja, kot jih je sprejela EU.

Tako pri skupinskih računovodskih izkazih kot pri računovodskih izkazih obvladujoče družbe so upoštevane enake računovodske usmeritve kot so navedene v računovodskem poročilu za poslovno leto 2014. V izkazu finančnega položaja in v izkazu denarnih tokov smo posebej izkazali druga kratkoročna sredstva, ki so bila v predhodnih izkazih vključena v kratkoročne poslovne terjatve in prilagodili primerljive podatke.

Poslovodstvo je preverilo ocene, presoje in predpostavke ter presodilo, da so te enake kot jih je uporabilo ob pripravi računovodskih izkazov na dan 31.12.2014 razen v primeru ocene pogojnih obveznosti skupine. Dejanski rezultati lahko od teh ocen odstopajo.

V obravnavanem obdobju je odvisna družba Intereuropa Transport d.o.o. v postopku likvidacije. Izvršena je bila dokapitalizacija ukrajinske družbe TOV Intereuropa – Ukraina, Kiev.

IZJAVA ČLANOV POSLOVODSTVA

Uprava potrjuje, da je po njenem najboljšem vedenju računovodsko poročilo družbe Intereuropa, Globalni logistični servis, delniška družba in skupine Intereuropa sestavljeno v skladu z ustreznim okvirom računovodskega poročanja ter daje resničen in pošten prikaz sredstev in obveznosti, finančnega položaja in poslovnega izida družbe Intereuropa, Globalni logistični servis, delniška družba in drugih družb, vključenih v konsolidacijo. V poslovno poročilo je vključen pošten prikaz informacij o pomembnih poslih s povezanimi osebami in je sestavljen v skladu z ustreznim računovodskim standardom.

INTEREUROPA d.d.
Uprava družbe

1. RAČUNOVODSKI IZKAZI ZA SKUPINO INTEREUROPA

1.1. Temeljni računovodski izkazi skupine Intereuropa

KONSOLIDIRANI IZKAZ POSLOVNEGA IZIDA SKUPINE INTEREUROPA od 1.1.2015 do 30.9.2015

v 1000 €	januar - september 2015	januar - september 2014
Prihodki od prodaje	99.577	106.435
Drugi poslovni prihodki	1.182	1.609
Stroški blaga, materiala in storitev	-70.653	-77.601
Stroški dela	-18.749	-18.759
Odpisi vrednosti	-5.862	-6.318
Drugi poslovni odhodki	-1.827	-1.191
Poslovni izid iz poslovanja	3.668	4.175
Finančni prihodki	287	494
Finančni odhodki	-2.954	-4.137
Izid financiranja	-2.667	-3.643
Pripoznan rezultat naložb po kapitalski metodi	33	31
Poslovni izid iz rednega poslovanja	1.034	563
Davek od dobička (skupaj z odloženimi davki)	-372	-212
Čisti poslovni izid obračunskega obdobja	662	351
Čisti dobiček - neobvladujoči del	207	203
Čisti dobiček - obvladujoči del	455	148

KONSOLIDIRANI IZKAZ VSEOBSEGAJOČEGA DONOSA SKUPINE INTEREUROPA od 1.1.2015 do 30.9.2015

v 1000 €	januar - september 2015	januar - september 2014
Čisti poslovni izid obračunskega obdobja	662	351
Drugi vseobsegajoči donos	2	-973
Postavke, ki bodo prerazvrščene v poslovni izid	14	-656
Sprememba poštene vrednosti za prodajo razpoložljivih finančnih sredstev	-17	181
Odloženi davki v presežku iz prevrednotenja za prodajo razpoložljivih finančnih sredstev	3	-31
Prevedbene tečajne razlike	28	-806
Postavke, ki ne bodo prerazvrščene v poslovni izid	-12	-317
Odloženi davki v presežku iz prevrednotenja zemljišč	0	-192
Ostale spremembe	-12	-125
Celotni vseobsegajoči donos	664	-622
Celotni vseobsegajoči donos - neobvladujoči del	205	76
Celotni vseobsegajoči donos - obvladujoči del	459	-698

KONSOLIDIRANI IZKAZ FINANČNEGA POLOŽAJA SKUPINE INTEREUROPA
 na dan 30.9.2015

v 1000 €	30.9.2015	31.12.2014
SREDSTVA		
Opredmetena osnovna sredstva	206.969	209.989
Naložbene nepremičnine	11.345	11.565
Neopredmetena sredstva	6.470	6.698
Druga dolgoročna sredstva	72	105
Dolgoročne poslovne terjatve	44	0
Odložene terjatve za davek	16.739	16.937
Dolgoročna posojila in depoziti	71	44
Naložba v skupaj obvladovano družbo	134	141
Druge finančne naložbe	1.528	1.559
SKUPAJ DOLGOROČNA SREDSTVA	243.372	247.038
Zaloge	235	249
Kratkoročna posojila, depoziti in vloge	8.501	9.180
Kratkoročne poslovne terjatve	32.359	31.460
Kratkoročne terjatve za davek iz dobička	73	191
Denarna sredstva	8.459	6.757
Druga kratkoročna sredstva	652	371
SKUPAJ KRATKOROČNA SREDSTVA	50.279	48.208
SKUPAJ SREDSTVA	293.651	295.246
KAPITAL		
Kapital - obvladujoči del	138.881	138.422
Osnovni kapital	27.489	27.489
Kapitalske rezerve	18.455	18.455
Rezerve iz dobička	4.334	4.302
Presežek iz prevrednotenja	64.258	64.272
Prevedbene tečajne razlike	-7.890	-7.917
Preneseni čisti poslovni izid	31.780	32.088
Čisti poslovni izid	455	-267
Kapital - neobvladujoči del	9.175	9.216
SKUPAJ KAPITAL	148.056	147.638
OBVEZNOSTI		
Rezervacije in dolgoročno odloženi prihodki	6.096	5.471
Dolgoročna prejeta posojila in finančni najemi	94.715	98.196
Dolgoročne poslovne obveznosti	448	454
Odložene obveznosti za davek	13.409	13.396
SKUPAJ DOLGOROČNE OBVEZNOSTI	114.668	117.517
Kratkoročna prejeta posojila in finančni najemi	4.872	4.950
Druge kratkoročne finančne obveznosti	431	409
Kratkoročne poslovne obveznosti	25.505	24.598
Kratkoročne obveznosti za davek iz dobička	119	134
SKUPAJ KRATKOROČNE OBVEZNOSTI	30.927	30.091
SKUPAJ OBVEZNOSTI	145.595	147.608
SKUPAJ KAPITAL IN OBVEZNOSTI	293.651	295.246

**KONSOLIDIRANI IZKAZ DENARNIH TOKOV SKUPINE INTEREUROPA
 od 1.1.2015 do 30.9.2015**

v 1000 €	januar - september 2015	januar - september 2014
Denarni tokovi pri poslovanju		
Čisti poslovni izid obračunskega obdobja	662	351
Prilagoditve za:		
- amortizacijo	4.862	5.059
- oslabitev in odpisi opredm. osnovnih sredstev in neopredmetenih sredstev	0	4
- prevrednotovalne poslovne prihodke pri prodaji opredm. osnovnih sredstev in naložbenih nepremičnin	-55	-161
- prevrednotovalne poslovne odhodke pri prodaji opredm. osnovnih sredstev in naložbenih nepremičnin	11	1
- oslabitev in odpisi terjatev	990	1.254
- nedenarne odhodke	686	36
- nedenarne prihodke	-51	-144
- finančne prihodke	-287	-494
- pripoznani rezultat skupnega podviga po kapitalski metodi	-33	-31
- finančne odhodke	2.954	4.137
- davek iz dobička (skupaj z odloženimi davki)	372	212
Dobiček iz poslovanja pred spremembami čistih obratnih sredstev in davki	10.112	10.224
Spremembe čistih obratnih sredstev in rezervacij		
Sprememba terjatev	-1.984	-719
Sprememba zalog	14	-12
Sprememba drugih kratkoročnih sredstev	-281	-109
Sprememba poslovnih obveznosti	1.459	-76
Sprememba rezervacij in dolgoročno odloženih prihodkov	-54	-51
Davek iz dobička	-61	181
Denarna sredstva iz poslovanja	9.205	9.438
Denarni tokovi pri naložbenju		
Prejete obresti	356	477
Prejete dividende in deleži v dobičku	8	3
Prejemki od prodaje opredmetenih osnovnih sredstev	124	201
Prejemki iz danih dolgoročnih posojil	0	2
Prejemki iz zmanjšanja kratkoročnih posojil	0	119
Prejemki iz zmanjšanja kratkoročnih danih depozitov in vlog	707	1.792
Izdatki za pridobitev opredmetenih osnovnih sredstev	-2.212	-1.172
Izdatki za pridobitev neopredmetenih sredstev	-215	-225
Izdatki za dane dolgoročne depozite	-30	-20
Izdatki iz povečanja kratkoročnih danih posojil	-20	0
Drugi finančni izdatki	0	-130
Denarna sredstva iz naložbenja	-1.282	1.047


Denarni tokovi pri financiranju		
Prejemki od prejetih dolgoročnih posojil in finančnih najemov	36	0
Prejemki od povečanja kratkoročnih posojil	353	0
Plačane obresti	-2.471	-2.830
Izdatki za vračilo dolgoročnih posojil in finančnih najemov	-3.915	-5.952
Izdatki za zmanjšanje kratkoročnih posojil in finančnih najemov	0	-1.374
Izplačane dividende	-224	-307
Denarna sredstva iz financiranja	-6.221	-10.463
Začetno stanje denarnih sredstev in njihovih ustreznikov	6.757	7.126
Tečajne razlike iz denarnih sredstev	1	91
Denarni izid v obdobju iz rednega poslovanja	1.702	113
Končno stanje denarnih sredstev in njihovih ustreznikov	8.459	7.239

KONSOLIDIRANI IZKAZ SPREMEMB LASTNIŠKEGA KAPITALA SKUPINE INTEREUROPA
od 1.1.2015 do 30.9.2015

v 1000 €	Osnovni kapital	Kapitalske rezerve	REZERVE IZ DOBIČKA				Presežek iz prevrednotenja	Prevedb. tečajne razlike	ZADRŽANI DOBIČEK		Kapital – obvladujoči del	Kapital - neobvladujoči del	Skupaj kapital
			Zakonske rezerve	Rezerve za lastne delnice	Lastne delnice (kot odbitna postavka)	Statutarne rezerve			Preneseni čisti posl. izid	Čisti posl. izid obrač. obdobja			
Začetno stanje 1.1.2015	27.489	18.455	3.976	180	-180	326	64.272	-7.917	32.088	-267	138.422	9.216	147.638
Celoten vseobsegajoči donos	0	0	0	0	0	0	-14	27	-9	455	459	205	664
Čisti poslovni izid poslovnega leta	0	0	0	0	0	0	0	0	0	455	455	207	662
Drugi vseobsegajoči donos	0	0	0	0	0	0	-14	27	-9	0	4	-2	2
Transakcije z lastniki													
Prenos čistega poslovnega izida preteklega leta v preneseni čisti poslovni izid	0	0	0	0	0	0	0	0	-267		0	0	0
Izplačilo dividend oz. deležev v dobičku	0	0	0	0	0	0	0	0	0	0	0	-246	-246
Prenos zadržanega dobička v rezerve	0	0	20	0	0	12	0	0	-32	0	0	0	0
Druge spremembe	0	0	0	0	0	0	0	0	0	0	0	0	0
Končno stanje 30.9.2015	27.489	18.455	3.996	180	-180	338	64.258	-7.890	31.780	455	138.881	9.175	148.056

**KONSOLIDIRANI IZKAZ SPREMEMB LASTNIŠKEGA KAPITALA SKUPINE INTEREUROPA
od 1.1.2014 do 30.9.2014**

v 1000 €	Osnovni kapital	Kapitalske rezerve	Zakonske rezerve	REZERVE IZ DOBIČKA			Presežek iz prevrednotenja	Prevedb. tečajne razlike	ZADRŽANI DOBIČEK		Kapital – obvladujoči del	Kapital - neobvladujoči del	Skupaj kapital
				Rezerve za lastne delnice	Lastne delnice (kot odbitna postavka)	Statutarne rezerve			Preneseni čisti posl. izid	Čisti posl. izid obrač. obdobja			
Začetno stanje 1.1.2014	27.489	18.455	3.682	180	-180	158	68.777	-6.937	31.865	793	144.282	9.481	153.763
Celoten vseobsegajoči donos	0	0	0	0	0	0	0	-729	-126	148	-698	76	-622
Čisti poslovni izid poslovnega leta	0	0	0	0	0	0	0	0	0	148	148	203	351
Drugi vseobsegajoči donos	0	0	0	0	0	0	9	-729	-126	0	-846	-127	-973
Transakcije z lastniki													
Prenos čistega poslovnega izida preteklega leta v preneseni čisti poslovni izid	0	0	0	0	0	0	0	0	793	-793	0	0	0
Izplačilo dividend oz. deležev v dobičku	0	0	0	0	0	0	0	0	0	0	0	-352	-352
Prenos zadržanega dobička v rezerve	0	0	115	0	0	168	0	0	-283	0	0	0	0
Končno stanje 30.9.2014	27.489	18.455	3.797	180	-180	326	68.786	-7.666	32.249	148	143.584	9.205	152.789



1.1. Pojasnila k računovodskim izkazom skupine Intereuropa

a) Pojasnila k KONSOLIDIRANEMU IZKAZU POSLOVNEGA IZIDA

Prihodki od prodaje so bili doseženi v višini 99.577 tisoč €. Skupina je uresničila še 1.182 tisoč € **drugih poslovnih prihodkov**, ki v pretežni meri predstavljajo prihodke od odprave popravkov in odpisov terjatev (859 tisoč €), ostali del pa se nanaša na prevrednotovalne poslovne prihodke od prodaje opredmetenih osnovnih sredstev (55 tisoč €), prihodke iz naslova državnih podpor iz sofinanciranja projektov ter zaposlovanja invalidov nad predpisano kvoto (179 tisoč €) in ostale prihodke (89 tisoč €).

Stroški blaga, materiala in storitev

Tabela 15: Stroški blaga, materiala in storitev skupine Intereuropa v obdobju januar – september 2015

v 1000 €	januar - september 2015	januar - september 2014
Nabavna vrednost prodanih blaga in materiala ter stroški porabljenega materiala	3.048	2.984
Stroški storitev	67.605	74.617
Direktni stroški	59.515	66.672
Telefonski stroški	321	362
Stroški vzdrževanja	1.770	1.785
Zavarovalne premije	554	539
Stroški izobraževanja	43	59
Ostali stroški storitev	5.401	5.201
Skupaj	70.653	77.601

Pretežni del ostalih stroškov storitev predstavljajo stroški najema delovne sile, stroški najemnin, stroški varovanja in komunalnih storitev.

Stroški dela

Tabela 16: Stroški dela skupine Intereuropa v obdobju januar – september 2015

v 1000 €	januar - september 2015	januar - september 2014
Stroški plač	13.723	13.679
Stroški socialnih zavarovanj	2.786	2.739
Drugi stroški dela:	2.239	2.341
Regres	581	691
Prevoz in prehrana	1.548	1.539
Ostali stroški dela	109	112
Skupaj	18.749	18.759

V primerljivih podatkih smo znotraj stroškov dela prerazporedili (popravili) znesek v višini 382 tisoč €, in sicer tako, da smo glede na lanske objavljene podatke povečali stroške plač ter zmanjšali stroške socialnih zavarovanj.

Odpisi vrednosti

Tabela 17: Odpisi vrednosti skupine Intereuropa v obdobju januar – september 2015

v 1000 €	januar - september 2015	januar - september 2014
Amortizacija neopredmetenih sredstev	408	416
Amortizacija opredmetenih osnovnih sredstev in naložbenih nepremičnin	4.454	4.643
Prevrednotovalni poslovni odhodki pri neopredmetenih sredstvih in opredmetenih osnovnih sredstvih	11	5
Odhodki iz naslova popravkov vrednosti (oslabitev) in odpisov terjatev	990	1.254
Skupaj	5.862	6.318

Drugi poslovni odhodki znašajo 1.827 tisoč € in se v pretežni meri nanašajo na rezervacije iz naslova tožb (686 tisoč €) in nadomestila za stavbno zemljišče ter podobne odhodke (893 tisoč €).

Učinek finančnih prihodkov in odhodkov na poslovni izid

Tabela 18: Učinek finančnih prihodkov in odhodkov v skupini Intereuropa v obdobju januar – september 2015

v 1000 €	januar - september 2015	januar - september 2014
Prihodki od obresti	271	479
Prihodki iz dividend in deležev v dobičku drugih	8	3
Prihodki iz odprave oslabitve posojil in menic	8	12
Skupaj finančni prihodki	287	494
Odhodki za obresti	-2.471	-2.857
Finančni odhodki iz oslabitev in odpisov finančnih naložb	-14	-397
Neto tečajne razlike	-468	-883
Skupaj finančni odhodki	-2.954	-4.137
Izid financiranja	-2.667	-3.643

Skupina je dosegla **poslovni izid iz rednega poslovanja** v višini 1.034 tisoč €, katerega znižuje učinek odmerjenega in odloženega davka v višini -372 tisoč €.

V obravnavanem obdobju letošnjega leta je skupina dosegla **čisti poslovni izid** 662 tisoč €, ki odpade na **obvladujoči del** (455 tisoč €) in na **neobvladujoči del** (207 tisoč €).

b) Pojasnila h KONSOLIDIRANEMU IZKAZU FINANČNEGA POLOŽAJA

Opredmetena osnovna sredstva

Tabela 19: Opredmetena osnovna sredstva skupine Intereuropa na dan 30.9.2015

v 1000 €	30.9.2015	31.12.2014
Zemljišča in zgradbe	201.675	204.979
a) Zemljišča	102.881	103.163
b) Zgradbe	98.794	101.816
Druge naprave in oprema	3.686	4.195
Opredmetena osnovna sredstva, ki se pridobivajo	1.608	815
Skupaj	206.969	209.989

Neopredmetena sredstva

Tabela 20: Neopredmetena sredstva skupine Intereuropa na dan 30.9.2015

v 1000 €	30.9.2015	31.12.2014
Dolgoročne premoženjske pravice	1.625	1.785
Dobro ime	1.275	1.275
Dolgoročno odloženi stroški razvijanja	178	371
Dani predujmi	19	18
Druga neopredmetena sredstva	3.372	3.249
Skupaj	6.470	6.698

V okviru neopredmetenih sredstev smo na primerljivi presečni bilančni dan prerazporedili že aktivirane dolgoročno odložene stroške razvijanja, ki se nanašajo na informacijsko rešitev za podporo celovitih logističnih storitev med druga neopredmetena sredstva (v celotni višini drugih neopredmetenih sredstev). V letošnjem letu smo prerazporeditev naredili na dan 30.6.2015.

Dana posojila, depoziti in vloge

Tabela 21: Dana posojila, depoziti in vloge skupine Intereuropa na dan 30.9.2015

v 1000 €	30.9.2015	31.12.2014
Dolgoročna dana posojila in depoziti	71	44
- Dana posojila	8	11
- Depoziti	63	32
Kratkoročna dana posojila, depoziti in vloge	8.501	9.180
- Dana posojila in menice	86	58
- Depoziti in vloge	8.415	9.122
Skupaj	8.572	9.224

Druge finančne naložbe v višini 1.528 tisoč € predstavljajo finančna sredstva razpoložljiva za prodajo.

Kratkoročne poslovne terjatve

Tabela 22: Kratkoročne poslovne terjatve skupine Intereuropa na dan 30.9.2015

v 1000 €	30.9.2015	31.12.2014
Kratkoročne poslovne terjatve do kupcev	29.801	29.242
Kratkoročne poslovne terjatve do drugih	2.559	2.218
Skupaj	32.359	31.460

Druga kratkoročna sredstva se v glavnem nanašajo kratkoročno odložene stroške iz naslova nadomestil za stavbna zemljišča in stroške vzdrževanja računalniške opreme.

Kapital

Kapital skupine znaša 148.056 tisoč € in predstavlja 50 odstotkov vseh obveznosti do virov sredstev.

Rezervacije in dolgoročno odloženi prihodki

Tabela 23: Rezervacije in dolgoročno odloženi prihodki skupine Intereuropa na dan 30.9.2015

v 1000 €	30.9.2015	31.12.2014
Rezervacije za odpravnine ob upokojitvi in jubilejne nagrade	1.090	1.128
Rezervacije iz naslova tožb	724	51
Druge rezervacije	4.160	4.160
Dolgoročno odloženi prihodki	122	132
Skupaj	6.096	5.471

Dolgoročna prejeta posojila in finančni najemi znašajo 94.715 tisoč €.

Kratkoročna prejeta posojila in finančni najemi znašajo 4.872 tisoč €. Na dan poročanja ima skupina poravnane vse zapadle obveznosti po posojilnih pogodbah.

Druge kratkoročne finančne obveznosti znašajo 431 tisoč € in se nanašajo na obveznosti za dividende in druge deleže.

Kratkoročne poslovne obveznosti

Tabela 24: Kratkoročne poslovne obveznosti skupine Intereuropa na dan 30.9.2015

v 1000 €	30.9.2015	31.12.2014
Kratkoročne poslovne obveznosti do dobaviteljev	20.617	20.220
Kratkoročne poslovne obveznosti na podlagi predujmov	688	518
Druge kratkoročne poslovne obveznosti	4.200	3.860
Skupaj	25.505	24.598

Pogojne obveznosti

Tabela 25: Pogojne obveznosti skupine Intereuropa na dan 30.9.2015

v 1000 €	30.9.2015	31.12.2014
Iz bančnih garancij in danih jamstev do drugih	16.702	16.412
Iz naslova tožb	1.984	1.866
Do D.S.U., družbe za svetovanje in upravljanje	250	250
Druge pogojne obveznosti	105	105
Skupaj	19.041	18.633

Vrednost primerljivih podatkov za pogojne obveznosti iz naslova bančnih garancij in danih jamstev smo glede na objavljen podatek v letnem poročilu za leto 2014 popravili za 5.166 tisoč € zaradi vključitve pogojnih obveznosti skupine, za katere poslovodstvo ocenjuje, da je možnost odtoka dejavnikov majhna.

Poštena vrednost finančnih instrumentov

Glede na izračun njihove poštene vrednosti jih uvrščamo v tri ravni:

- **Raven 1** upošteva neprilagojeno kotirano ceno na delujočem trgu na datum merjenja;
- **Raven 2** upošteva vložke, ki niso kotirane cene, vključene v Raven 1, in jih je mogoče neposredno ali posredno opazovati za sredstva ali obveznosti;
- **Raven 3** upošteva neopazovane vložke za sredstvo ali obveznost.

Tabela 26: Ravni poštenih vrednosti v skupini Intereuropa na dan 30.9.2015 in 31.12.2014

v 1000 €	30.9.2015			
	Raven 1	Raven 2	Raven 3	Skupaj
Finančna sredstva, razpoložljiva za prodajo	1.403	0	125	1.528
v 1000 €	31.12.2014			
	Raven 1	Raven 2	Raven 3	Skupaj
Finančna sredstva, razpoložljiva za prodajo	1.420	0	139	1.559

Za ostale finančne instrumente ocenjujemo, da njihove knjigovodske vrednosti odražajo pošteno vrednost.

INFORMACIJE PO POSLOVNIH SEGMENTIH ZA OBDOBJE JANUAR – SEPTEMBER 2015

Tabela 27: Poslovni segmenti skupine Intereuropa v obdobju januar – september 2015

v 1000 €	Slovenija		Hrvaška		Bosna in Hercegovina		Srbija		Črna gora	
	jan-sep 2015	jan-sep 2014	jan-sep 2015	jan-sep 2014	jan-sep 2015	jan-sep 2014	jan-sep 2015	jan-sep 2014	jan-sep 2015	jan-sep 2014
Prihodki od zunanjih odjemalcev	66.389	66.108	15.390	15.966	4.445	4.233	3.001	2.688	3.729	3.464
Prihodki od poslov z drugimi odseki	2.175	2.121	309	249	323	291	464	461	46	111
Skupaj prihodki	68.565	68.228	15.699	16.216	4.768	4.524	3.465	3.149	3.775	3.575
Amortizacija	2.943	2.943	1.106	1.251	247	249	145	158	328	340
Poslovni izid iz poslovanja	2.703	2.872	-300	-339	250	239	379	394	395	387
Obrestni prihodki	230	425	36	58	0	0	6	7	40	58
Obrestni odhodki	2.295	2.633	37	65	10	10	77	108	0	0
Poslovni izid iz rednega poslovanja	1.550	1.242	-289	-341	240	228	303	211	435	445
Davek od dobička	297	138	-59	-70	25	23	30	38	61	65
Sredstva	229.780	238.484	58.632	60.509	17.490	17.335	9.795	10.065	22.107	22.224
Opredmetena osnovna sredstva v pridobivanju	831	361	156	83	461	62	99	42	55	63
Dolgoročna sredstva	192.589	201.099	52.768	54.283	15.728	15.460	8.593	8.817	18.042	18.364
Poslovne obveznosti	35.244	36.236	5.694	5.857	1.711	2.073	1.347	1.387	1.156	1.011
Finančne obveznosti	97.148	100.852	1.874	2.693	550	37	1.630	2.140	423	429
Naložbe v skupni podvig po kapitalni metodi	75	75	0	0	0	0	0	0	0	0
Prihodki iz deležev v skupnem podvigu	41	34	0	0	0	0	0	0	0	0

v 1000 €	Ukrajina		Ostalo		Skupaj		Prilagoditve z izločaji*		Skupina	
	jan-sep 2015	jan-sep 2014	jan-sep 2015	jan-sep 2014	jan-sep 2015	jan-sep 2014	jan-sep 2015	jan-sep 2014	jan-sep 2015	jan-sep 2014
Prihodki od zunanjih odjemalcev	3.399	10.814	3.262	3.142	99.614	106.414	-38	21	99.577	106.435
Prihodki od poslov z drugimi odseki	1	1	548	513	3.866	3.747	-3.866	-3.747	0	0
Skupaj prihodki	3.400	10.814	3.810	3.655	103.481	110.161	-3.904	-3.726	99.577	106.435
Amortizacija	46	73	48	45	4.862	5.059	0	0	4.862	5.059
Poslovni izid iz poslovanja	117	496	150	125	3.693	4.174	-25	1	3.668	4.175
Obrestni prihodki	7	10	2	3	322	562	-51	-82	271	479
Obrestni odhodki	103	122	1	2	2.522	2.939	-51	-82	2.471	2.857
Poslovni izid iz rednega poslovanja	-388	-318	145	125	1.996	1.591	-961	-1.028	1.034	563
Davek od dobička	0	10	19	9	372	212	0	0	372	212
Sredstva	2.212	3.357	3.031	3.038	343.048	355.013	-49.398	-50.259	293.651	304.753
Opredmetena osnovna sredstva v pridobivanju	6	8	0	0	1.608	618	0	0	1.608	618
Dolgoročna sredstva	1.440	2.128	1.100	1.108	290.261	301.258	-46.889	-47.891	243.372	253.367
Poslovne obveznosti	909	1.022	756	790	46.817	48.377	-1.241	-1.233	45.577	47.144
Finančne obveznosti	1.251	1.624	0	35	102.876	107.809	-2.859	-2.988	100.018	104.821
Naložbe v skupni podvig po kapitalni metodi	0	0	0	0	75	75	59	57	134	132
Prihodki iz deležev v skupnem podvigu	0	0	0	0	41	34	-8	-3	33	31

* Vse prilagoditve so predmet konsolidacijskih postopkov

2. RAČUNOVODSKI IZKAZI ZA OBVLADUJOČO DRUŽBO INTEREUROPA d.d.

2.1. Temeljni računovodski izkazi obvladujoče družbe Intereuropa d.d.

IZKAZ POSLOVNEGA IZIDA DRUŽBE INTEREUROPA d.d. od 1.1.2015 do 30.9.2015

v 1000 €	januar – september 2015	januar – september 2014
Prihodki od prodaje	67.916	67.598
Drugi poslovni prihodki	424	731
Stroški blaga, materiala in storitev	-49.474	-49.620
Stroški dela	-11.797	-11.542
Odpisi vrednosti	-3.153	-3.494
Drugi poslovni odhodki	-1.341	-885
Poslovni izid iz poslovanja	2.575	2.788
Finančni prihodki	1.122	1.416
Finančni odhodki	-2.314	-3.065
Izid financiranja	-1.192	-1.649
Poslovni izid iz rednega poslovanja	1.383	1.139
Davek iz dobička (skupaj z odloženimi davki)	-263	-121
Čisti poslovni izid obračunskega obdobja	1.120	1.018
Osnovni in prilagojeni čisti dobiček na navadno delnico (v EUR)	0,04	0,03

**IZKAZ VSEOBSEGAJOČEGA DONOSA DRUŽBE INTEREUROPA d.d.
od 1.1.2015 do 30.9.2015**

v 1000 €	januar – september 2015	januar – september 2014
Čisti poslovni izid obračunskega obdobja	1.120	1.018
Drugi vseobsegajoči donos	-14	21
Postavke, ki bodo prerazvrščene v poslovni izid	-14	151
Prevrednotenje finančnih naložb, razpoložljivih za prodajo na pošteno vrednost	-17	181
Odloženi davki v presežku iz prevrednotenja za prodajo razpoložljivih finančnih sredstev	3	-30
Postavke, ki ne bodo prerazvrščene v poslovni izid	0	-130
Ostale spremembe	0	-130
Celotni vseobsegajoči donos	1.106	1.039

**IZKAZ FINANČNEGA POLOŽAJA DRUŽBE INTEREUROPA d.d.
 na dan 30.9.2015**

v 1000 €	30.9.2015	31.12.2014
SREDSTVA		
Opredmetena osnovna sredstva	112.007	113.297
Naložbene nepremičnine	10.366	10.562
Neopredmetena sredstva	5.096	5.347
Druga dolgoročna poslovna sredstva	72	105
Odložene terjatve za davek	16.395	16.658
Dolgoročne finančne naložbe, razen posojil in depozitov	48.274	48.288
Dolgoročna posojila in depoziti	353	563
SKUPAJ DOLGOROČNA SREDSTVA	192.563	194.820
Zaloge	18	28
Kratkoročne finančne naložbe, razen posojil, depozitov in vlog	250	250
Kratkoročna posojila, depoziti in vloge	7.192	7.260
Kratkoročne poslovne terjatve	21.492	21.985
Kratkoročne terjatve za davek iz dobička	7	0
Denarna sredstva	6.060	4.594
Druga kratkoročna sredstva	356	39
SKUPAJ KRATKOROČNA SREDSTVA	35.375	34.156
SKUPAJ SREDSTVA	227.938	228.976
KAPITAL		
Osnovni kapital	27.489	27.489
Kapitalske rezerve	18.455	18.455
Rezerve iz dobička	2.054	2.054
Presežek iz prevrednotenja	48.741	48.755
Čisti poslovni izid	1.120	0
SKUPAJ KAPITAL	97.859	96.753
OBVEZNOSTI		
Rezervacije in dolgoročno odloženi prihodki	5.570	5.129
Dolgoročna prejeta posojila in finančni najemi	92.130	94.944
Dolgoročne poslovne obveznosti	445	445
Odložene obveznosti za davek	9.965	9.968
SKUPAJ DOLGOROČNE OBVEZNOSTI	108.110	110.486
Kratkoročna prejeta posojila in finančni najemi	3.696	3.529
Kratkoročne poslovne obveznosti	18.273	18.208
SKUPAJ KRATKOROČNE OBVEZNOSTI	21.969	21.737
SKUPAJ OBVEZNOSTI	130.079	132.223
SKUPAJ KAPITAL IN OBVEZNOSTI	227.938	228.976

**IZKAZ DENARNIH TOKOV DRUŽBE INTEREUROPA d.d.
 od 1.1.2015 do 30.9.2015**

v 1000 €	januar – september 2015	januar – september 2014
Denarni tokovi pri poslovanju		
Čisti poslovni izid obračunskega obdobja	1.120	1.018
Prilagoditve za:		
- amortizacijo	2.938	2.938
- oslabitev in odpise opredm. osnovnih sredstev in neopredmetenih sredstev	0	4
- prevrednotovalne poslovne prihodke ob prodaji opredm. osnovnih sredstev in naložbenih nepremičnin	-30	-145
- oslabitev in odpise terjatev	211	552
- druge nedenarne odhodke	480	13
- nedenarne prihodke	-46	-134
- finančne prihodke	-1.122	-1.416
- finančne odhodke	2.314	3.065
- davek iz dobička (skupaj z odloženimi davki)	263	121
Dobiček iz poslovanja pred spremembami čistih obratnih sredstev in davki	6.132	6.016
Spremembe čistih obratnih sredstev in rezervacij		
Sprememba terjatev	591	1.236
Sprememba zalog	10	1
Sprememba drugih kratkoročnih sredstev	-317	-74
Sprememba poslovnih obveznosti	558	-115
Sprememba rezervacij in dolgoročno odloženih prihodkov	7	-17
Plačani davek iz dobička	0	-49
Denarna sredstva iz poslovanja	6.981	6.998
Denarni tokovi pri naložbenju		
Prejete obresti	219	386
Prejete dividende in deleži v dobičku	589	962
Prejemki od prodaje opredmetenih osnovnih sredstev	61	190
Prejemki iz danih dolgoročnih posojil	240	240
Prejemki iz zmanjšanja kratkoročnih danih posojil	35	114
Prejemki iz zmanjšanja kratkoročnih danih depozitov in vlog	32	1.506
Izdatki za pridobitev opredmetenih osnovnih sredstev	-1.535	-868
Izdatki za pridobitev neopredmetenih sredstev	-174	-207
Izdatki za dane dolgoročne depozite	-30	-20
Izdatki za dokapitalizacijo odvisnih družb	-17	-20
Drugi finančni izdatki	0	-130
Denarna sredstva iz naložbenja	-580	2.153

Denarni tokovi pri financiranju		
Plačane obresti	-2.288	-2.594
Izdatki za vračilo dolgoročnih posojil	-2.647	-4.994
Denarna sredstva iz financiranja	-4.935	-7.588
Začetno stanje denarnih sredstev in njihovih ustreznikov	4.594	3.406
Denarni izid v obdobju	1.466	1.563
Končno stanje denarnih sredstev in njihovih ustreznikov	6.060	4.969

**IZKAZ SPREMEMB LASTNIŠKEGA KAPITALA DRUŽBE INTEREUROPA d.d.
od 1.1.2015 do 30.9.2015**

v 1000 €	Osnovni kapital	Kapitalske rezerve	REZERVE IZ DOBIČKA			Presežek iz prevrednotenja	ZADRŽANI DOBIČEK		Skupaj kapital
			Zakonske rezerve	Rezerve za lastne delnice	Lastne delnice (kot odbitna postavka)		Preneseni čisti posl. izid	Čisti posl. izid obrač. obdobja	
Začetno stanje 1.1.2015	27.489	18.455	2.054	180	-180	48.755	0	0	96.753
Celoten vseobsegajoči donos v obdobju	0	0	0	0	0	-14	0	1.120	1.106
Čisti poslovni izid	0	0	0	0	0	0	0	1.120	1.120
Drugi vseobsegajoči donos	0	0	0	0	0	-14	0	0	-14
Končno stanje 30.9.2015	27.489	18.455	2.054	180	-180	48.741	0	1.120	97.859

**IZKAZ SPREMEMB LASTNIŠKEGA KAPITALA DRUŽBE INTEREUROPA d.d.
od 1.1.2014 do 30.9.2014**

v 1000 €	Osnovni kapital	Kapitalske rezerve	REZERVE IZ DOBIČKA			Presežek iz prevrednotenja	ZADRŽANI DOBIČEK		Skupaj kapital
			Zakonske rezerve	Rezerve za lastne delnice	Lastne delnice (kot odbitna postavka)		Preneseni čisti posl. izid	Čisti posl. izid obrač. obdobja	
Začetno stanje 1.1.2014	27.489	18.455	1.875	180	-180	52.815	78	0	100.712
Celoten vseobsegajoči donos v obdobju	0	0	0	0	0	151	-130	1.018	1.039
Čisti poslovni izid	0	0	0	0	0	0	0	1.018	1.018
Drugi vseobsegajoči donos	0	0	0	0	0	151	-130	0	21
Končno stanje 30.9.2014	27.489	18.455	1.875	180	-180	52.966	-52	1.018	101.751

2.1. Pojasnila k računovodskim izkazom obvladujoče družbe Intereuropa d.d.

a) Pojasnila k IZKAZU POSLOVNEGA IZIDA

Prihodki od prodaje

Tabela 28: Prihodki od prodaje družbe Intereuropa d.d. v obdobju januar – september 2015

v 1000 €	januar – september 2015	januar – september 2014
Prihodki od prodaje družbam v skupini	2.145	2.072
Prihodki od prodaje drugim	65.771	65.526
Skupaj	67.916	67.598

Drugi poslovni prihodki (424 tisoč €) predstavljajo prihodke od odprave popravkov in odpisov vrednosti terjatev (209 tisoč €), prihodke iz naslova državnih podpor iz sofinanciranja projektov in zaposlovanja invalidov nad predpisano kvoto (166 tisoč €), prevrednotovalne poslovne prihodke iz prodaje opredmetenih osnovnih sredstev (30 tisoč €) in ostale prihodke (19 tisoč €).

Stroški blaga, materiala in storitev

Tabela 29: Stroški blaga, materiala in storitev družbe Intereuropa d.d. v obdobju januar – september 2015

v 1000 €	januar – september 2015	januar – september 2014
Nabavna vrednost prodanih blaga in materiala ter stroški porabljenega materiala	1.136	1.224
Stroški storitev v skupini	1.596	1.362
Stroški storitev (razen v skupini):	46.742	47.034
direktni stroški	42.665	43.046
telefonski stroški	87	123
stroški vzdrževanja	1.177	1.236
zavarovalne premije	357	305
stroški izobraževanja	23	46
ostali stroški storitev	2.432	2.279
Skupaj	49.474	49.620

Pretežni del ostalih stroškov storitev predstavljajo stroški najema delovne sile, stroški najemnin, stroški varovanja in komunalnih storitev.

Stroški dela

Tabela 30: Stroški dela družbe Intereuropa d.d. v obdobju januar – september 2015

v 1000 €	januar – september 2015	januar – september 2014
Stroški plač	8.443	8.172
Stroški pokojninskih zavarovanj	974	914
Stroški ostalih socialnih zavarovanj	610	591
Drugi stroški dela:	1.770	1.865
Regres	490	592
Prevoz in prehrana	1.212	1.224
Ostali stroški dela	68	50
Skupaj	11.797	11.542

Odpisi vrednosti

Tabela 31: Odpisi vrednosti družbe Intereuropa d.d. v obdobju januar – september 2015

v 1000 €	januar – september 2015	januar – september 2014
Amortizacija neopredmetenih sredstev	392	376
Amortizacija opredmetenih osnovnih sredstev in naložbenih nepremičnin	2.546	2.562
Prevrednotovalni poslovni odhodki pri neopredmetenih sredstvih in opredmetenih osnovnih sredstvih	4	5
Odhodki iz naslova popravkov vrednosti (oslabitev) in odpisov terjatev	211	552
Skupaj	3.153	3.494

Drugi poslovni odhodki

Tabela 32: Drugi poslovni odhodki družbe Intereuropa d.d. v obdobju januar – september 2015

v 1000 €	januar – september 2015	januar – september 2014
Nadomestila za stavbno zemljišče in podobni odhodki	788	782
Ostali poslovni odhodki	553	102
Skupaj	1.341	885

Ostali poslovni odhodki se v pretežni meri nanašajo na rezervacije iz naslova tožb (480 tisoč €).

Učinek finančnih prihodkov in odhodkov na poslovni izid

Tabela 33: Učinek finančnih prihodkov in odhodkov na poslovni izid družbe Intereuropa d.d. v obdobju januar – september 2015

v 1000 €	januar – september 2015	januar – september 2014
Prihodki od obresti od družb v skupini	50	81
Prihodki od obresti od drugih	165	327
Prihodki iz deležev družbah v skupini	851	959
Prihodki iz deležev v skupnem podvigu	41	34
Prihodki iz deležev v drugih družbah	8	3
Prihodki iz odprave oslabitve posojil in menic	8	13
Skupaj finančni prihodki	1.122	1.416
Odhodki za obresti in drugi odhodki izposojanja	-2.293	-2.633
Odhodki iz oslabitev drugih finančnih naložb	-14	-397
Neto tečajne razlike	-6	-35
Skupaj finančni odhodki	-2.313	-3.065
Izid financiranja	-1.191	-1.649

Poslovni izid iz rednega poslovanja v višini 1.383 tisoč € je posledica doseženega poslovnega izida iz poslovanja (2.575 tisoč €) in izida financiranja (-1.192 tisoč €).

b) Pojasnila k IZKAZU FINANČNEGA POLOŽAJA

Opredmetena osnovna sredstva

Tabela 34: Opredmetena osnovna sredstva družbe Intereuropa d.d. na dan 30.9.2015

v 1000 €	30.9.2015	31.12.2014
Zemljišča in zgradbe	109.190	111.024
a) Zemljišča	65.287	65.287
b) Zgradbe	43.903	45.737
Druge naprave in oprema	1.986	2.170
Opredmetena osnovna sredstva, ki se pridobivajo	831	103
Skupaj	112.007	113.297

Neopredmetena sredstva

Tabela 35: Neopredmetena sredstva družbe Intereuropa d.d. na dan 30.9.2015

v 1000 €	30.9.2015	31.12.2014
Dolgoročne premoženjske pravice	1.536	1.709
Dolgoročno odloženi stroški razvijanja	178	371
Predujmi za neopredmetena sredstva	9	18
Druga neopredmetena sredstva	3.372	3.249
Skupaj	5.096	5.347

V okviru neopredmetenih sredstev smo na primerljivi presečni bilančni dan prerazporedili že aktivirane dolgoročno odložene stroške razvijanja, ki se nanašajo na informacijsko rešitev za podporo celovitih logističnih storitev, med druga neopredmetena sredstva (v celotni višini drugih neopredmetenih sredstev; v letošnjem letu smo prerazporeditev naredili na dan 30.6.2015).

Dolgoročne finančne naložbe, razen posojil in depozitov

Tabela 36: Dolgoročne finančne naložbe (razen posojil in depozitov) družbe Intereuropa d.d. na dan 30.9.2015

v 1000 €	30.9.2015	31.12.2014
Naložbe v delnice in deleže odvisnih družb	46.686	46.669
Naložba v delež skupaj obvladovane družbe	75	75
Druge dolgoročne finančne naložbe	1.513	1.544
Skupaj	48.274	48.288

Dana posojila, depoziti in vloge

Tabela 37: Dana posojila, depoziti in vloge družbe Intereuropa d.d. na dan 30.9.2015

v 1000 €	30.9.2015	31.12.2014
Dolgoročna dana posojila	353	563
- odvisnim družbam	303	543
- depoziti	50	20
Kratkoročna dana posojila, depoziti in vloge	7.192	7.260
- odvisnim družbam	990	1.050
- menice	24	0
- depoziti in vloge	6.178	6.210
Skupaj	7.545	7.823

Kratkoročne poslovne terjatve

Tabela 38: Kratkoročne poslovne terjatve družbe Intereuropa d.d. na dan 30.9.2015

v 1000 €	30.9.2015	31.12.2014
Kratkoročne poslovne terjatve do družb v skupini	535	515
Kratkoročne poslovne terjatve do družb v skupini za obresti	170	166
Druge kratkoročne poslovne terjatve do družb v skupini	266	0
Kratkoročne poslovne terjatve do kupcev (razen v skupini)	19.929	20.657
Kratkoročne poslovne terjatve do drugih	591	646
Skupaj	21.492	21.985

Druge kratkoročna sredstva, ki znašajo 356 tisoč € se v glavnem nanašajo kratkoročno odložene stroške iz naslova nadomestil za stavbna zemljišča in stroške vzdrževanja računalniške opreme.

Kapital

Kapital izraža lastniško financiranje družbe in je z vidika družbe njena obveznost do lastnikov. Njegova udeležba v virih sredstev je 43 odstotkov.

Rezervacije in dolgoročno odloženi prihodki

Tabela 39: Rezervacije in dolgoročno odloženi stroški družbe Intereuropa d.d. na dan 30.9.2015

v 1000 €	30.9.2015	31.12.2014
Rezervacije za odpravnine ob upokojitvi in jubilejne nagrade	793	824
Rezervacije iz naslova tožb	494	14
Druge rezervacije	4.160	4.160
Dolgoročno odloženi prihodki	122	131
Skupaj	5.570	5.129

V okviru **dolgoročnih prejetih posojil in finančnih najemov** se celoten znesek (92.130 tisoč €) nanaša na dolgoročna prejeta posojila.

Kratkoročna prejeta posojila in finančni najemi znašajo 3.696 tisoč € in predstavljajo kratkoročni del dolgoročnih posojil.

Kratkoročne poslovne obveznosti

Tabela 40: Kratkoročne poslovne obveznosti družbe Intereuropa d.d. na dan 30.9.2015

v 1000 €	30.9.2015	31.12.2014
Kratkoročne poslovne obveznosti do družb v skupini	321	283
Kratkoročne poslovne obveznosti do dobaviteljev	15.716	15.658
Kratkoročne poslovne obveznosti na podlagi predujmov	89	66
Druge kratkoročne poslovne obveznosti	2.147	2.201
Skupaj	18.273	18.208

Pogojne obveznosti

Tabela 41: Pogojne obveznosti družbe Intereuropa d.d. na dan 30.9.2015

v 1000 €	30.9.2015	31.12.2014
Iz bančnih garancij in danih jamstev za družbe v skupini	3.207	4.880
Iz bančnih garancij in danih jamstev do drugih	4.634	4.888
Iz naslova tožb	708	782
Do D.S.U., družbe za svetovanje in upravljanje	250	250
Skupaj	8.799	10.800

Poštena vrednost finančnih instrumentov

Ravni poštenih vrednosti finančnih instrumentov

Glede na izračun njihove poštene vrednosti jih uvrščamo v tri ravni:

- **Raven 1** upošteva neprilagojeno kotirano ceno na delujočem trgu na datum merjenja;
- **Raven 2** upošteva vložke, ki niso kotirane cene, vključene v Raven 1, in jih je mogoče neposredno ali posredno opazovati za sredstva ali obveznosti;
- **Raven 3** upošteva neopazovane vložke za sredstvo ali obveznost.

Tabela 42: Ravni poštenih vrednosti v družbi Intereuropa d.d. na dan 30.9.2015 in 31.12.2014

v 1000 €	30.9.2015			
	Raven 1	Raven 2	Raven 3	Skupaj
Finančna sredstva, razpoložljiva za prodajo	1.395	0	118	1.513
	31.12.2014			
	Raven 1	Raven 2	Raven 3	Skupaj
Finančna sredstva, razpoložljiva za prodajo	1.412	0	132	1.544

Za ostale finančne instrumente ocenjujemo, da njihove knjigovodske vrednosti odražajo pošteno vrednost.

NA KRATKO ...

Konzorcij bank lastnic družbe Intereuropa d.d. je v preteklem obdobju nadaljeval z aktivnostmi za prodajo družbe in je v juliju seznanil družbo o prejemu zavezujoče ponudbe s strani družbe Tuffieh Fund. Uprava Intereurope v tem občutljivem obdobju vlaga veliko naporov v minimizacijo negativnih posledic, ki jih ima postopek prodaje na poslovanje družbe in deluje v korist vseh delničarjev.

V devetih mesecih letošnjega leta so nekoliko ugodnejša gospodarska gibanja pozitivno vplivala na blagovno trgovino in povpraševanje na več trgih. Tako smo v Intereuropi dosegli rast prihodkov od prodaje na vseh trgih razen v Ukrajini, na Hrvaškem in v Makedoniji. Pozitiven vpliv rasti pa ni bil dovolj močan, da bi izničil izpad kar 7,6 milijona € prihodkov naše ukrajinske družbe, ki je poslovala v nestabilnih razmerah in še vedno trpi zaradi posledic oboroženega konflikta. Na ravni koncerna smo zato za prodajnimi rezultati leta 2014 zaostali za 6,7 milijona €. Izpad marže skušamo nadomestiti z optimizacijo poslovnih procesov predvsem na Hrvaškem, kjer veliko energije vlagamo v aktivnosti za izboljšanje poslovanja, in sicer v smeri optimizacije domačega prometa, zapolnitve skladiščnih kapacitet in informatizacije operativnih postopkov. Tako smo na Hrvaškem nadaljevali z razvojem integrirane platforme WexVS preko širjenja nabora strank z WMS podporo in vpeljali podporo produktom avio prometa, cestnega prometa in carinskih storitev. Nadaljevali smo tudi z aktivnostmi širitve informacijske rešitve SAP v družbe v Bosni in Hercegovini, Srbiji in Črni Gori.

V devetih mesecih leta 2015 smo v koncernu Intereuropa ustvarili **99,6 milijona € prihodkov od prodaje** svojih storitev, kar je 6 odstotkov oz. za 6,9 milijona € manj kot lani. Zmanjšanje je bilo posledica krčenja prihodkov iz naslova železniškega prometa (za 7,5 milijona), razlog pa podaljševanje nestabilnih gospodarskih razmer v Ukrajini, kjer posluje naša družba, ki je letos izgubila okoli 70 odstotkov svojih prihodkov od prodaje. Delno je na upad prodaje vplivalo tudi zmanjšanje prodaje storitev avtomobilske logistike. Izboljšanje prodajnih rezultatov pa smo dosegli predvsem pri prodaji storitev pomorskega prometa (9-odstotna rast), pomorske agencije (24-odstotna rast), domačega prometa (11-odstotna rast) ter letalskega prometa (9-odstotna rast).

Na ravni koncerna smo ustvarili **8,5 milijona € poslovnega izida pred obrestmi, davki in amortizacijo (EBITDA)** ter **3,7 milijona € dobička iz poslovanja**.

Izid financiranja je znašal **-2,7 milijona €** in je bil slabši od načrtovanega zaradi negativnih tečajnih razlik v višini 0,5 milijona €, ki so bile v večini posledica padanja vrednosti ukrajinske valute. Tako je **čisti poslovni izid** obdobja znašal **0,7 milijona €**.

Neto finančni dolg je bil na zadnji dan obdobja za 5 odstotkov nižji kot ob koncu leta 2014 in je znašal **83,0 milijonov €**.

V Intereuropi z zanimanjem spremljamo oživljanje gospodarskega okolja in se vključujemo v dobavne logistične verige v regiji, pa tudi širše. Kljub številnim oviram na nekaterih trgih naperi na področju prodajnih in optimizacijskih aktivnosti dajejo pozitivne rezultate, katerih se v prihodnje nadejamo še več.

INTEREUROPA d.d.
predsednik uprave
mag. Ernest Gortan

