



NEREVIDIRANO  
POROČILO O POSLOVANJU  
KONCERNA INTEREUROPA

JANUAR – MAREC 2016

Skladno z določili Zakona o trgu finančnih instrumentov družba INTEREUROPA d.d. objavlja Nerevidirano poročilo o poslovanju koncerna Intereuropa za obdobje januar – marec 2016.

Nerevidirani konsolidirani in nekonsolidirani računovodski izkazi so pripravljene v skladu z Mednarodnimi standardi računovodskega poročanja.

Poročilo je na vpogled na sedežu družbe INTEREUROPA d.d., Vojkovo nabrežje 32, 6504 Koper.

Nerevidirano poročilo o poslovanju koncerna Intereuropa za obdobje januar – marec 2016 bo objavljeno tudi na spletnih straneh družbe INTEREUROPA d.d. [www.intereuropa.si](http://www.intereuropa.si) od dne 18.5.2016.

## V S E B I N A

<b>KLJUČNI Poudarki poslovanja.....</b>	<b>3</b>
<b>OSNOVNI Podatki o koncernu.....</b>	<b>4</b>
<b>STRATEŠKE USMERITVE.....</b>	<b>6</b>
<b>POSLOVNI NAČRT 2016.....</b>	<b>7</b>
<b>POMEMBNEJŠI DOGODKI.....</b>	<b>8</b>
<b>POSLOVNO POROČILO.....</b>	<b>9</b>
1. POSLOVANJE KONCERNA INTEREUROPA .....	9
1.1. Prodajni rezultati.....	9
1.2. Finančni rezultat poslovanja.....	18
1.3. Naložbe v osnovna sredstva.....	19
1.4. Upravljanje s tveganji.....	20
1.5. Upravljanje s človeškimi viri.....	21
1.6. Celovita kakovost poslovanja.....	23
2. POSLOVANJE DRUŽBE INTEREUROPA D.D. ....	24
2.1. Finančni rezultat poslovanja.....	24
2.2. Delnica IEKG in lastniška struktura.....	24
<b>RAČUNOVODSKO POROČILO.....</b>	<b>29</b>
1. RAČUNOVODSKI IZKAZI ZA SKUPINO INTEREUROPA .....	30
1.1. Temeljni računovodski izkazi skupine Intereuropa.....	30
1.2. Pojasnila k računovodskim izkazom skupine Intereuropa.....	37
2. RAČUNOVODSKI IZKAZI ZA OBVLADUJOČO DRUŽBO INTEREUROPA D.D. ....	43
2.1. Temeljni računovodski izkazi obvladujoče družbe Intereuropa d.d.....	43
2.2. Pojasnila k računovodskim izkazom obvladujoče družbe Intereuropa d.d.....	49
<b>NA KRATKO .....</b>	<b>55</b>

## KLJUČNI POUDARKI POSLOVANJA

Po uspešnem poslovanju v zadnjem kvartalu lanskega leta smo v letošnjih začetnih mesecih na večini naših trgov beležili nadaljevanje pozitivnega trenda, kar se je odrazilo tudi v finančnih rezultatih koncerna. Gospodarsko okolje se je pozitivno odzvalo na krepitev nekaterih segmentov gospodarske aktivnosti in celo v Ukrajini se je krčenje gospodarstva upočasnilo oz. ustavilo. V prvem trimesečju 2016 smo tako v Intereuropi zaznali rast števila naročil oz. pošiljk pri različnih storitvah z vseh treh poslovnih področij. Med njimi velja omeniti zbirni, domači, železniški ter pomorski kontejnerski promet, avtomobilsko logistiko in storitve pomorske agencije. Dosežena raven prodajnega rezultata je z izjemo Albanije in Makedonije preseгла lanskoletno v vseh družbah koncerna. Po obdobju krčenja smo rast prodaje končno zabeležili tudi na Hrvaškem, kjer smo v zadnjih mesecih nadaljevali z uvajanjem informacijske podpore zbirnega in domačega prometa.

Tabela 1: Pomembnejši podatki o poslovanju koncerna in matične družbe Intereuropa d.d.

v 1000 EUR	SKUPINA INTEREUROPA			INTEREUROPA D.D.		
	jan-mar 2016	jan-mar 2015	Indeks 16/15	jan-mar 2016	jan-mar 2015	Indeks 16/15
Prihodki od prodaje	33.666	32.422	104	23.111	23.014	100
EBITDA	3.336	2.462	135	2.357	1.662	142
Poslovni izid iz poslovanja (EBIT)	1.676	848	198	1.361	686	198
Čisti dobiček/izguba	697	-668	-	931	80	1164
EBITDA marža v %	9,9	7,6	130	10,2	7,2	141
EBIT marža v %	5,0	2,6	190	5,9	3,0	198
Prihodki od prodaje / mesec / zap.	8,240	7,884	105	12,775	12,648	101
Dodana vrednost / mesec / zap.	2,333	2,014	116	3,453	2,906	119
	<b>31.3. 2016</b>	<b>31.12. 2015</b>	<b>Indeks 16/15</b>	<b>31.3. 2016</b>	<b>31.12. 2015</b>	<b>Indeks 16/15</b>
Sredstva	291.615	292.420	100	225.406	226.292	100
Kapital	149.535	148.174	101	98.910	97.976	101
Neto finančni dolg	80.854	80.392	101	80.181	80.160	100
Število zaposlenih	1.421	1.417	100	621	624	100
	<b>jan-mar 2016</b>	<b>jan-dec 2015</b>	<b>Indeks 16/15</b>	<b>jan-mar 2016</b>	<b>jan-dec 2015</b>	<b>Indeks 16/15</b>
Število delnic konec obdobja	27.488.803	27.488.803	100	27.488.803	27.488.803	100
Čisti dobiček na delnico (v EUR)	0,03	0,04	75	0,03	0,04	75
Zaključni tečaj konec obdobja (v EUR)	0,51	0,53	96	0,51	0,53	96
Knj. vrednost delnice konec obdobja (v EUR)	3,60	3,57	101	3,60	3,57	101
Zaključni tečaj / knjigovodska vrednost delnice	0,14	0,15	95	0,14	0,15	95
P/E	4,3	3,3	128	4,3	3,3	128

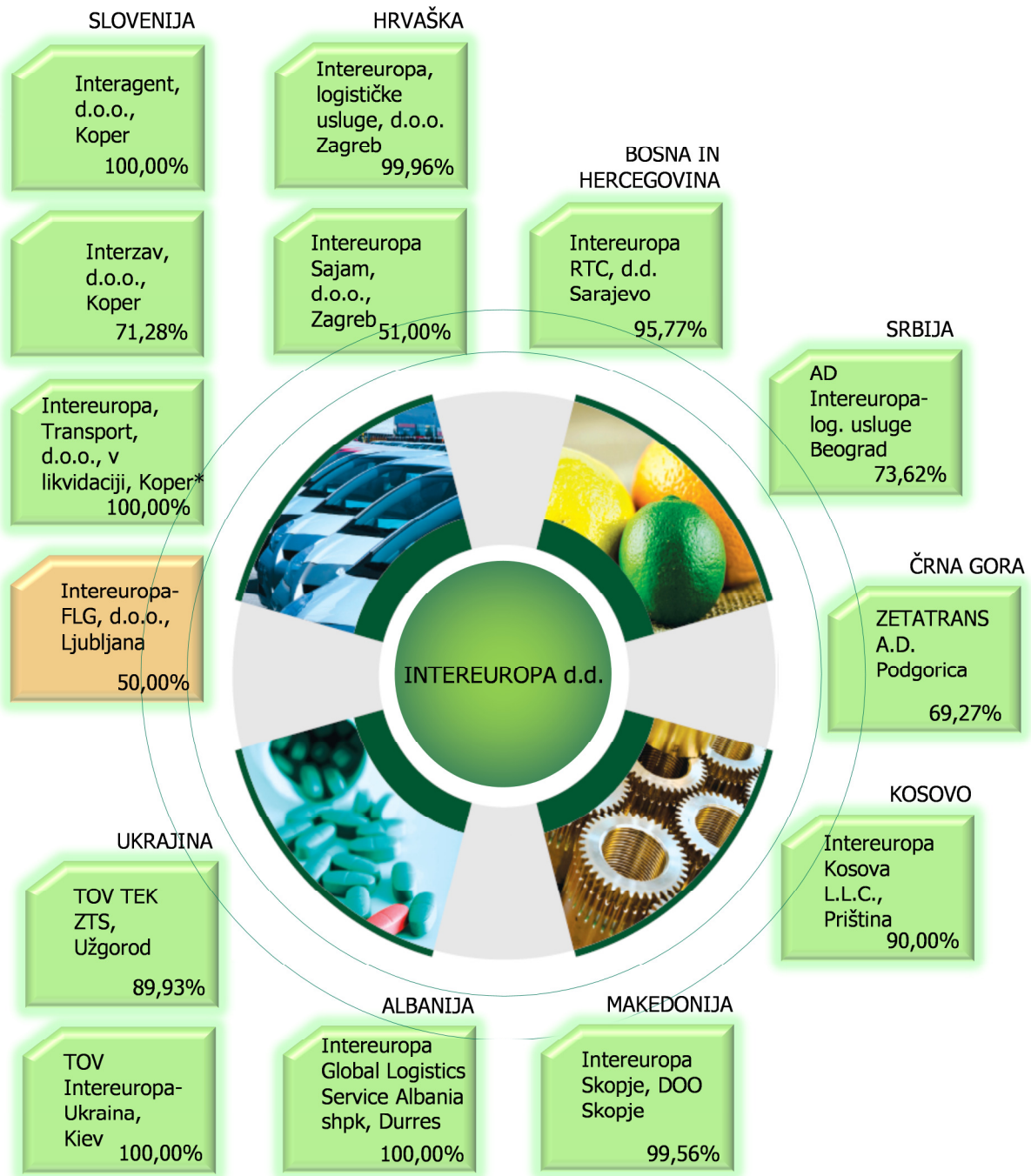
V koncernu Intereuropa smo v obdobju januar - marec 2016 za 2 odstotka prekoračili načrtovano raven in ustvarili 33,7 milijona EUR prihodkov od prodaje. S tem smo dosegli 4-odstotno rast. Dobiček iz poslovanja je znašal 1,7 milijona EUR, pri čemer se je občutno izboljšala profitabilnost poslovanja, saj se je delež dobička iz poslovanja v prihodkih od prodaje skoraj podvojil. Koncern je obdobje zaključil z 0,7 milijona EUR čistega dobička, medtem ko je bilo v obvladujoči družbi Intereuropa d.d. ustvarjenega 0,9 milijona EUR čistega dobička.

EBITDA: Poslovni izid pred obrestmi, davki, amortizacijo in prevrednot. posl odhodki pri neopr. in opredm. osn. sredstvih  
Neto finančni dolg NFD: finančne obveznosti – dana posojila in depoziti - denar  
P/E: zaključni tečaj konec obdobja / čisti dobiček na delnico na letni ravni

## OSNOVNI PODATKI O KONCERNU

Obvladujoča družba	
Intereuropa, Globalni logistični servis, delniška družba	
Skrajšano ime	Intereuropa d.d.
Država obvladujoče družbe	Slovenija
Sedež obvladujoče družbe	Vojkovo nabrežje 32, 6000 Koper
Matična številka	5001684
Davčna številka	56405006
Vpis v sodni register	Registrirano pri Okrožnem sodišču v Kopru, številka vložka 1/00212/00
Osnovni kapital družbe	27.488.803 EUR
Število izdanih in vplačanih delnic	27.488.803 kosovnih delnic, od tega 16.830.838 navadnih (IEKG) in 10.657.965 prednostnih (IEKN)
Kotacija delnic	Delnice IEKG kotirajo v Prvi borzni kotaciji Ljubljanske borze, CEESEG.
Uprava	mag. Ernest Gortan, predsednik uprave Tatjana Vošinek Pucer, namestnica predsednika uprave Marko Cegnar, član uprave (od 19.2.2016)
Predsednik nadzornega sveta	Klemen Boštjančič

Konzern Intereuropa	
Število zaposlenih	1.421 zaposlenih
Vozni park	110 lastnih kamionov, priklopnih in ostalih dostavnih vozil
Skupne skladiščne površine	232.400 m <sup>2</sup> lastnih skladiščnih površin
Skupna površina zemljišč	1.711.000 m <sup>2</sup> lastnih zemljišč
Članstvo v medn. organizacijah	FIATA, IATA, FETA, FONASBA, BIMCO, IRU
Dokazi kakovosti	certifikat ISO 9001:2008: <ul style="list-style-type: none"><li>○ Intereuropa d.d., Koper</li><li>○ Intereuropa, log. usluge d.o.o. Zagreb</li><li>○ Intereuropa RTC d.d. Sarajevo</li></ul>
Lastna poslovna mreža	Slovenija, Hrvaška, Črna Gora, Bosna in Hercegovina, Srbija, Kosovo, Makedonija, Albanija, Ukrajina



\* Družba Intereuropa Transport d.o.o., Koper je od 17.1.2012 v postopku likvidacije.

- obvladujoča družba
- odvisna družba
- skupni podvig
- % odstotek lastništva obvladujoče družbe

Slika 1: Koncern Intereuropa na dan 31.3.2016

## STRATEŠKE USMERITVE

### Vizija

Biti vrhunski ponudnik celovitih logističnih rešitev.

### Poslanstvo

Poslanstvo koncerna je zadovoljevanje potreb po logističnih storitvah in zagotavljanje optimalnega delovanja oskrbovalnih verig v popolno zadovoljstvo kupcev ter hkrati družbeno odgovorno ustvarjanje vrednosti za lastnika, zaposlene in druge deležnike.

### Vrednote

**Integriteta.** Spoštujemo najvišja etična načela in dobre poslovne običaje. Delujemo skladno z zakonodajo, veljavnimi smernicami in priporočili ter internimi pravili družbe.

**Odličnost.** Naše storitve so usmerjene v vrhunsko zadovoljevanje potreb po logističnih storitvah slehernega kupca in temeljijo na sodobnem logističnem znanju.

**Prilagodljivost in prožnost.** Naše storitve so hitre in prirejene željam kupcev. Dosegamo jih z inovativnim pristopom in vitko organiziranostjo.

**Odgovornost.** Odlikuje nas visoka odgovornost do sprejetih obveznosti in dogovorov ter do družbenega in naravnega okolja.

**Timsko delo in spoštljiv odnos do sodelavcev.** Kakovost naših storitev je plod dela posameznikov in odličnih strokovnih skupin. Upoštevamo različna znanja, izkušnje in poglede sodelavcev.

Uresničevanje vizije temelji na izvajanju strategije štirih ključnih dimenzij: razvoju logističnih produktov, obvladovanju kupcev, geografski prisotnosti ter učinkovitem upravljanju koncerna.

Iz štirih dimenzij strategije razvoja in delovanja izhajajo strateške usmeritve koncerna:

- ohranitev in krepitev vodilnega tržnega položaja ponudnika celovitih logističnih rešitev na področju držav bivše Jugoslavije,
- optimizacija poslovnih procesov s pomočjo inovativnih informacijskih rešitev,
- razvoj kulture inovativne organizacije, dovzetne za spremembe, v središču katere je motiviran sodelavec in učinkovito timsko delo,
- ohranjanje finančne stabilnosti z dezinvestiranjem, razdolževanjem in učinkovitim upravljanjem z obratnim kapitalom.

### Strateški cilji 2019

1. Prihodki od prodaje	166,0 milijonov EUR
2. EBITDA	15,8 milijona EUR
3. Poslovni izid iz poslovanja (EBIT)	7,8 milijona EUR
4. Investicije	v povprečju 66% amortizacije v petih letih skupno 24,5 milijona EUR
5. Število zaposlenih konec obdobja	1.405 zaposlenih
6. Upravljanje z dolgom	Neto dolg/EBITDA: 3,4

## POSLOVNI NAČRT 2016

Pri pripravi poslovnega načrta za leto 2016 smo upoštevali izhodiščni položaj koncerna Intereuropa konec leta 2015 ter strateške usmeritve za leto 2016 iz Strateškega načrta skupine Intereuropa 2015-2019, trende v logistični panogi in napovedi gospodarskih gibanj za naša ključna tržišča.

V letu 2016 bodo pglavitne aktivnosti koncerna usmerjene v razvoj obstoječih in pridobitev novih poslov, s čimer bomo dosegli rast na vseh tržiščih, področjih in produktih osnovne dejavnosti. Velika pozornost bo namenjena tudi optimizaciji procesov in upravljanju stroškov ter nadaljnji informatizaciji poslovnih procesov v koncernu.

### **Ključni cilj:**

→ Rast prihodkov na vseh tržiščih, področjih in produktih osnovne dejavnosti ob ohranjanju oz. povečevanju obstoječe profitabilnosti.

### **Ostali cilji:**

- aktivno upravljati s stroški storitev preko najoptimalnejše izvedbe storitev, boljših nabavnih pogojev in stroškovne učinkovitosti podpornih funkcij;
- učinkovito upravljati obratni kapital;
- obdržati in motivirati najboljše kadre, nadgraditi sistem stimulativnega nagrajevanja zaposlenih, ohranjati fleksibilne oblike zaposlovanja, vse to s ciljem razvoja organizacijske kulture v dinamično organizacijo, dojemljivo za spremembe, ki jih narekuje poslovno okolje;
- vpeljava integrirane informacijske rešitve za podporo logističnih procesov osnovne dejavnosti in IT rešitve SAP v izbranih odvisnih družbah;
- investirati v projekte, ki imajo kratek rok povračila, podpirajo potrebe naših kupcev, so nujni za ohranjanje vrednosti premoženja ali pogojeni z zakonodajo;
- prodati nepremičnine, ki ne dosegajo pričakovanih ekonomskih učinkov v vrednosti najmanj 3 milijonov EUR.

### **Glavni finančni cilji:**

- prodaja: 137,1 milijona EUR;
- EBITDA: 13,1 milijona EUR;
- poslovni izid iz poslovanja: 6,3 milijona EUR;
- investicije: 4,5 milijona EUR;
- število zaposlenih konec leta: 1.441.

## POMEMBNEJŠI DOGODKI

### OBDOBJE JANUAR – MAREC 2016

#### **Januar**

→ Intereuropa se je januarja pridružila slovenski gospodarski delegaciji v Iranu in se udeležila slovensko-iranskega poslovnega foruma. Srečala se je z iranskimi logisti in drugimi poslovnimi partnerji, pri čemer vidi priložnost sodelovanja predvsem na področju avtomobilske industrije, farmacije, jeklarske industrije, kmetijske mehanizacije, kjer lahko ponudi storitve pomorskega in kopenskega prometa.

#### **Februar**

- Nadzorni svet družbe Intereuropa d.d. je dne 19.2.2016 na mesto člana uprave za štiriletno mandatno obdobje imenoval Marka Cegnarja, ki bo zadolžen za področje prodaje.
- Intereuropini predstavniki iz področja konvencionalnih pomorskih tovorov so se udeležili sejma Fruit Logistics v Berlinu, kjer je bilo opravljenih več sestankov s kupci in poslovnimi partnerji.
- Februarja je Intereuropa vzpostavila redno uvozno in izvozno zbirno linijo med Srbijo in Turčijo, kjer nastopa hub Beograd kot centralni hub za pošiljke iz/za Turčijo za celotno področje, kjer je koncern prisoten.

#### **Marec**

- Nadzorni svet je na svoji seji 3. marca 2016 se seznanil s poslovanjem koncerna Intereuropa v letu 2015. Koncern Intereuropa je s prodajo logističnih storitev ustvaril 134,6 milijonov EUR prihodkov od prodaje. Dobiček iz poslovanja je znašal 4,7 milijona EUR, čisti dobiček pa 0,8 milijona EUR.
- Intereuropa se je med 8. - 12. marcem udeležila partnerske konference v organizaciji konference HCL (Ecu Air) v Lizboni na Portugalskem. Predstavniki Intereurope so se udeležili več sestankov znotraj partnerske mreže in dogovorili nova sodelovanja. Intereuropi je bila podeljena tudi nagrada za najbolj odzivnega agenta v HCL mreži.
- Predstavniki Intereurope so se udeležili srečanja, ki ga je Luka Koper organizirala v Kairu, kjer so se sestali z obstoječimi poslovnimi partnerji in navezali stike z logisti iz različnih partnerskih mrež.
- Z marcem je Intereuropa vzpostavila sodelovanje z novim partnerjem na področju zbirnih prevozov v Veliki Britaniji. V sodelovanju z njim izvaja redne dvakrat tedenske odpreme v uvozu in izvozu.
- Intereuropa se je 31. marca udeležila 7. Regijske konference Biznis plus, kjer so predstavniki podjetij iz regije razpravljali o pomembnosti blagovnih znamk.

### DOGODKI PO ZAKLJUČKU OBDOBJA

- Nadzorni svet družbe je 21. aprila obravnaval in sprejel revidirano Letno poročilo 2015 skupaj z revizijskim poročilom pooblaščenega zunanjega revizorja družbe in poročilom nadzornega sveta za leto 2015.

## POSLOVNO POROČILO

### 1. POSLOVANJE KONCERNA INTEREUROPA

#### 1.1. Prodajni rezultati

##### GOSPODARSKA GIBANJA

Svetovno gospodarstvo naj bi po zadnjih ocenah Mednarodnega denarnega sklada v letu 2016 beležilo 3,2-odstotno rast. Rast v gospodarsko razvitih deželah naj bi v povprečju znašala 1,9 odstotka, v ostalih pa 4,1 odstotka.

Zaradi povečanja negotovosti v mednarodnem okolju so napovedi rasti za območje evra manj optimistične kot jeseni. Kljub temu se zaradi povečevanja zasebne potrošnje in izvoza ob nizkih cenah nafte, šibkem evru in ekspanzivni denarni politiki Evropske centralne banke pričakuje, da se bo rast v bližnji prihodnosti okrepila. V začetku letošnjega leta se je gospodarska aktivnost v območju evra povečala v vseh dejavnostih. Kratkoročni kazalniki aktivnosti so se izboljšali, medtem ko so se kazalniki zaupanja nekoliko poslabšali.

V Sloveniji se je večina kratkoročnih kazalnikov gospodarske aktivnosti na začetku leta povišala. Po umiritvi rasti konec lanskega leta sta se precej povečala izvoz blaga in proizvodnja predelovalnih dejavnosti, medtem ko uvoz že dlje časa ostaja na enaki ravni. Večje povpraševanje in krepitev proizvodne aktivnosti sta vodila k nadaljnji rasti prihodka v večini tržnih storitev, v trgovini pa se je nadaljevala rast prodaje vozil in neživil.

Za območje jugovzhodne Evrope Mednarodni denarni sklad pričakuje povečanje gospodarske aktivnosti. Hrvaška, ki je lani izšla iz recesije, naj bi letos ob porastu investiranja beležila blago okrevanje domačega povpraševanja ter rast BDP. Srbsko gospodarstvo naj bi se prenehalo krčiti, pri čemer naj bi bilo dejavnik rasti ravno tako domače povpraševanje. Za rast v Črni gori naj bi bila ključna rast naložb (avtoceste, turistična naselja) ter izboljšanje na področju bančnega kreditiranja zasebne potrošnje. Spodbudne stopnje rasti gospodarstva naj bi dosegle tudi Makedonija, Kosovo, Albanija in BiH.

Ukrajina je še vedno sredi politične krize, vendar je v februarju prvič po treh letih zabeležila rast industrijske proizvodnje, krčenje nekaterih drugih vej gospodarske aktivnosti pa se je upočasnilo. Prvi znaki okrevanja so razveseljivi, vendar je osnovna raven gospodarske aktivnosti še vedno izredno nizka.

*Tabela 2: Napovedi gospodarskih gibanj na geografskih trgih koncerna Intereuropa*

Države	Rast BDP, v %		Inflacija, v %		Rast obsega izvoza blaga, v %		Rast obsega uvoza blaga, v %	
	2016	2017	2016	2017	2016	2017	2016	2017
EU	1,8	1,9	1,0	1,5	2,9	3,7	3,8	4,1
Slovenija	1,7	2,4	0,6	1,2	3,5	4,9	2,9	5,3
Hrvaška	1,9	2,1	0,8	1,5	9,4	8,5	8,8	8,9
BiH	3,0	3,2	-0,3	1,5	6,0	5,2	6,8	3,6
Srbija	1,7	2,2	2,6	3,3	7,7	7,6	6,0	5,7
Kosovo	3,4	4,3	1,2	1,7	4,1	9,7	2,7	10,1
Črna Gora	4,7	2,5	1,4	1,4	0,9	1,6	12,4	3,3
Makedonija	3,6	3,6	1,4	1,6	8,7	10,0	7,7	8,8
Albanija	3,4	3,8	2,2	2,7	-8,4	4,9	6,2	1,6
Ukrajina	1,5	2,5	13,0	8,5	-3,2	4,5	-1,4	3,7

\* podatek za evroobmočje

VIRI:

World Economic Outlook, IMF, april 2016

Pomladanska napoved gospodarskih gibanj 2016, UMAR, marec 2016

Ekonomsko ogledalo št. 2, UMAR, april 2016

## PRIHODKI OD PRODAJE

Potem ko smo v lanskem letu beležili pozitivne učinke gospodarskega okrevanja predvsem na trgih, kjer posluje slovenski del koncerna, se je leto 2016 začelo z boljšimi pričakovanji tudi za naše ostale trge zahodnega Balkana. Napredek v oživljanju blagovnih tokov je bil sicer različen od države do države, vendar je bil trend za vse pozitiven. V Intereuropi smo tako v preteklih treh mesecih zabeležili rast naročil oz. pošiljk pri različnih storitvah iz naše ponudbe: zbirni, domači, železniški ter pomorski kontejnerski promet, avtomobilska logistika in storitve pomorske agencije. Prodajni prihodki rasti fizičnih kazalnikov seveda niso sledili v polni meri, saj konkurenčni boj na trgu transportnih in logističnih storitev ustvarja pritiske na prodajne cene, kar že leta znižuje zaslužek na enoto. Čeprav je cena za stranko med najpomembnejšimi dejavniki, se vrednost kakovostne storitve skriva v njeni prilagodljivosti potrebam stranke in zanesljivosti izvedbe, kar cenijo predvsem naše B2B<sup>1</sup> stranke.

Odzivnost in hitrost povezujemo z informatizacijo poslovanja, zato smo v letošnjem letu na Hrvaškem nadaljevali z uvajanjem informacijske podpore logističnim storitvam: po storitvah letalskega, cestnega prometa in carinskih storitev so letos za izboljšave na vrsti storitve zbirnega in domačega prometa. V Sloveniji in na Hrvaškem smo nadaljevali z vpeljevanjem informacijske podpore skladiščnemu poslovanju po posameznih strankah. Od 1.1.2016 pa smo tudi v odvisnih družbah v Srbiji, BiH in Črni gori začeli uporabljati informacijsko rešitev SAP za področje financ in računovodstva. Vpeljava novosti v okviru informatizacije je poleg optimizacijskih učinkov ponekod prinesla tudi nekoliko spremenjeno razporeditev prihodkov po posameznih prodajnih segmentih.

Na ravni koncerna Intereuropa smo v prvem trimesečju 2016 dosegli 4-odstotno rast glede na enako obdobje lanskega leta ter ustvarili **33,7 milijona EUR prihodkov od prodaje**. Najvišji porast smo beležili na področju logističnih rešitev, kjer so se prihodki povečali v vseh naših družbah razen v Albaniji in Makedoniji. Rasti je botrovalo predvsem postopno izboljšanje gospodarskih razmer ter povečanje obrata in zaloga blaga v skladiščih. Povečanje prodaje smo dosegli tudi na področju storitev kopenskega prometa, kjer smo končno beležili porast na področju železniškega prometa na ukrajinskem trgu, uspešneje pa smo servisirali tudi stranke s storitvami domačega in zbirnega prometa. Pri storitvah na področju interkontinentalnega prometa smo beležili 2-odstotni upad, pri čemer so glavni razlogi v slabi sezoni pridelave sadja in zelenjave na Bližnjem vzhodu in preusmeritvi blagovnih tokov na ruski trg ter prenehanje prevozov avtomobilov korejskih znamk za španski trg. Kljub upadu prihodkov iz naslova storitev avtologistike smo pretovorili za dobro četrtno več vozil kot v enakem obdobju lanskega leta. Rast smo dosegli tudi na segmentu pomorskega kontejnerskega in »ro-ro« prometa v Sloveniji, na Hrvaškem pa na cestnem prometu, carinskih storitvah ter skladiščenju in distribuciji.

Tabela 3: Prihodki od prodaje koncerna Intereuropa po poslovnih področjih (v tisoč EUR)

Poslovno področje	jan - mar 2016	Struktura	Indeks 2016/plan	Indeks 2016/2015
1 Kopenski promet	18.224	54%	103	104
2 Logistične rešitve	4.598	14%	103	116
3 Interkontinentalni promet	9.274	28%	98	98
4 Druge storitve	1.570	5%	102	98
<b>SKUPAJ PRIHODKI OD PRODAJE</b>	<b>33.666</b>	<b>100%</b>	<b>102</b>	<b>104</b>

<sup>1</sup> B2B - »business to business« (poslovanje s podjetji)

Z doseženimi prihodki od prodaje smo za 2 odstotka preseгли načrtovano raven. Nad pričakovanji smo poslovali pri večini naših storitev, najbolj pri storitvah železniškega in pomorskega kontejnerskega prometa.

Družbe v Sloveniji so v letošnjem prvem trimesečju ustvarile dve tretjini prihodkov od prodaje in za odstotek izboljšale prodajni rezultat. Ob številnih aktivnostih za izboljšanje poslovanja na Hrvaškem nas je razveselila po dolgem času zabeležena rast prodaje na tem področju, medtem ko so bile v Črni gori, Srbiji, BiH, na Kosovem in v Ukrajini dosežene rasti še nekoliko višje. Kljub temu, da se položaj v Ukrajini še ni umiril, je tamkajšnje podjetje proti pričakovanjem uspelo izboljšati svoj prodajni rezultat.

Tabela 4: Prihodki od prodaje koncerna Intereuropa po državah glede na sedež družb (v tisoč EUR)

Geografsko področje (po sedežu družbe)	jan - mar 2016	Struktura	Indeks 2016/plan	Indeks 2016/2015
1 Slovenija	22.656	67%	99	101
2 Hrvaška	4.892	15%	99	101
3 Bosna in Hercegovina	1.442	4%	99	109
4 Srbija	946	3%	103	110
5 Makedonija	288	1%	91	83
6 Kosovo	562	2%	105	112
7 Črna gora	1.068	3%	100	106
8 Albanija	98	0%	72	63
9 Ukrajina	1.715	5%	183	194
<b>SKUPAJ PRIHODKI OD PRODAJE</b>	<b>33.666</b>	<b>100%</b>	<b>102</b>	<b>104</b>
1 Države EU	27.548	82%	99	101
2 Države izven EU	6.118	18%	114	121

Mnogoštevilnost in raznovrstnost strank pri uresničevanju prodajnih ciljev Intereurope predstavlja izziv, pri čemer se trudimo prisluhniti njihovim potrebam in najti najboljšo rešitev. V prvih treh mesecih letošnjega leta je več kot tri četrtine kupcev naših storitev prihajalo iz držav Evropske unije, od tega je bila dobra polovica slovenskih. Med ostalimi je bilo 12 odstotkov prihodkov ustvarjenih s kupci iz držav z območja nekdanje Jugoslavije (brez Slovenije in Hrvaške).

Tabela 5: Prihodki od prodaje koncerna Intereuropa po državah glede na sedež kupca (v tisoč EUR)

Geografsko področje (po sedežu kupca)	jan - mar 2016	Struktura	Indeks 2016/2015
1 Slovenija	13.309	40%	99
2 Hrvaška	4.093	12%	100
3 Ukrajina	1.231	4%	483
4 Avstrija	2.133	6%	128
5 Bosna in Hercegovina	1.419	4%	127
6 Nemčija	1.493	4%	112
7 Ostale države	9.988	30%	95
7a Ostale države EU	4.611	14%	103
7b Ostale države sveta	5.376	16%	90
<b>SKUPAJ PRIHODKI OD PRODAJE</b>	<b>33.666</b>	<b>100%</b>	<b>104</b>

## Kopenski promet

S storitvami kopenskega prometa smo v prvem trimesečju 2016 ustvarili 18,2 milijona EUR prihodkov od prodaje, kar predstavlja 54 odstotkov v strukturi prodaje koncerna Intereuropa. Največji del je prispevala matična družba v Sloveniji, ki je ustvarila 59 odstotkov prihodkov od prodaje storitev kopenskega prometa.

Prihodki od prodaje so se v primerjavi z enakim obdobjem leta 2015 povečali za 4 odstotke. Po večletnem padanju prihodkov je družba v Ukrajini zabeležila rast in na produktu železniški promet podvojila prihodke od prodaje. Povečanje je beležila tudi družba na Hrvaškem, in sicer na vseh produktih z izjemo železniškega prometa. Preseganje lanskoletnih rezultatov smo beležili še v BiH, Srbiji in Črni gori, medtem ko smo v družbah v Makedoniji, na Kosovu in v Albaniji beležili upad prihodkov.

Pregled prihodkov od prodaje po produktih nam kaže, da smo na vseh produktih razen na cestnem prometu in carinskih storitvah presegli lanskoletne rezultate.

Zastavljene prodajne planske cilje smo presegli za 3 odstotke, pri čemer je bila večina preseganja zabeleženega v ukrajinski družbi. Planske cilje sta presegli tudi družbi Intereuropa logistične usluge d.o.o., Zagreb (največ na produktih zbirni promet in domači promet) ter A.D. Intereuropa logistične usluge, Beograd (na vseh produktih, razen cestnega prometa). Ostale družbe so zaostale za načrtovanimi rezultati.

V prvem trimesečju leta 2016 smo bili v Sloveniji priča rasti fizičnega obsega obdelanih naročil, kar se je odrazilo na povečanju prihodkov od prodaje na vseh produktih kopenskega prometa z izjemo cestnega prometa. Na tem produktu se vsi večji posli pridobivajo z razpisi, na katerih je prisotna ostra cenovna konkurenca med ponudniki transportnih storitev, zaradi česar se praviloma po vsakem razpisu zmanjšajo prihodki na enoto. V družbi na Hrvaškem smo izvajali aktivnosti za vpeljavo informacijske rešitve WexVS v dva kompleksna produkta: zbirni promet in domači promet. Nadaljevali smo s stalnimi aktivnostmi za zagotavljanje stroškovne učinkovitosti in optimizacije poslovanja na eni strani ter aktivnostmi za povečanje prodaje na drugi. Prav tako smo si ves čas prizadevali za ohranitev visoke ravni kakovosti naših storitev.

### Cestni promet:

- Med storitvami, ki jih ponujamo v Intereuropi, cestni promet predstavlja največji delež v strukturi prihodkov od prodaje koncerna (25 odstotkov), med storitvami kopenskega prometa pa imajo cestni prevozi kar 45-odstotni delež.
- V primerjavi s prvim trimesečjem 2015 so se prihodki od prodaje letos zmanjšali za 5 odstotkov, medtem ko smo za planom prodaje zaostali za 8 odstotkov.
- Največji upad prihodkov od prodaje v absolutnem znesku beležimo v Sloveniji, kjer so se prihodki zmanjšali za 7 odstotkov.
- Največji relativni zaostanek beležimo na Kosovu. Sledi podjetje v Albaniji, kjer so se zaradi izgube ključnega kupca prihodki skoraj razpolovili. Zmanjšanje prihodkov od prodaje v absolutnem znesku so zabeležile tudi družbe v Srbiji, Ukrajini in v Makedoniji.
- Odvisna družba v Zagrebu, ki je leta 2015 okrepila svoj vozni park z nakupom petih novih tovornih vozil znamke Volvo Trucks, je v letošnjem prvem trimesečju za 8 odstotkov povečala prihodke od prodaje in presegla zastavljene cilje.
- Boljši rezultati so bili doseženi tudi v BiH (pridobitev večjega posla) in v Črni gori (novi posli).
- Na trgu so se nadaljevali pritiski na cene, čemur že daljše obdobje sledi nižanje prodajnih marž. Temu se poskušamo zoperstaviti z aktivnim obvladovanjem direktnih stroškov.

→ **Ključni cilji za leto 2016:**

- intenzivnejše komercialne aktivnosti na področju mednarodnih cestnih prevozov v koncernu, identifikacija potencialov ter iskanje sinergij;
- stalen nadzor stroškov in tržnih cen dobaviteljev ter aktivnosti za zniževanje direktnih stroškov;
- zagotovitev informacijske podprtosti medsebojnih procesov z dobavitelji – prevozniki v Intereuropi d.d.;
- izobraževanje zaposlenih s ciljem obvladovanja tveganj, povezanih z izvajanjem mednarodnih cestnih prevozov ter prenos znanja znotraj koncerna.

**Zbirni promet:**

- V prvem trimesečju leta 2016 smo prihodke od prodaje na produktu zbirni promet povečali za 4 odstotke, plan prodaje pa presegle za 6 odstotkov.
- Skoraj tri četrtine vseh prihodkov iz naslova zbirnega prometa v koncernu smo ustvarili v Sloveniji. Število obdelanih naročil smo v primerjavi z lanskim prvim trimesečjem povečali za odstotek, ravno tako prihodke od prodaje.
- V mesecu marcu smo vzpostavili sodelovanje z novim partnerjem v Veliki Britaniji.
- Družba v Srbiji je preseгла tako lanskoletne (+20 odstotkov) kot tudi planske cilje (+15 odstotkov). Z vzpostavitvijo linije med Turčijo in Srbijo smo okrepili vlogo družbe v Beogradu kot pomembnega pretočnega centra v koncernu.
- Porast prihodkov od prodaje in preseganje zastavljenih ciljev sta zabeležili tudi družbi v BiH in na Kosovu, k čemur je botroval porast količin prepeljanega blaga.
- Upad prihodkov od prodaje in zaostajanje za planskimi cilji pa beležijo družbe v Črni gori, Makedoniji in Albaniji.
- **Ključni cilji za leto 2016:**
  - ohraniti in krepiti vlogo vodilnega ponudnika zbirnih prevozov v Sloveniji, na Hrvaškem, v Bosni in Hercegovini ter Srbiji in povečati tržne deleže v vseh ostalih državah, kjer koncern Intereuropa nastopa s svojimi podjetji;
  - začetek uporabe nove informacijske rešitve WexVS v družbi na Hrvaškem;
  - zagotoviti še večjo elektronsko izmenjavo podatkov (elektronska izmenjava odpoklicev s tujimi partnerji);
  - stalna optimizacija procesov v smeri krajšanja tranzitnih časov, povečanja frekvence in nižanja stroškov zbirnih odprem;
  - intenzivnejša uporaba prodajnih napotkov (»sales leads«) kot pomembnega prodajnega orodja (znotraj Intereurope in s tujimi partnerji);
  - s pomočjo ustreznih kazalnikov kakovosti še dodatno izboljšanje ravni kakovosti storitve.

**Carinske storitve:**

- V primerjavi z lanskim prvim trimesečjem smo dosegli za 2 odstotka nižje prihodke od prodaje. Upad prihodkov iz poslovanja na produktu carinske storitve smo zabeležili v BiH in v Črni gori.
- V Sloveniji, kjer ustvarimo kar 39 odstotkov vseh prihodkov od prodaje teh storitev, so se le-ti povečali za 14 odstotkov. Načrtovano prodajo pa smo presegle za 12 odstotkov.
- Na Hrvaškem so se prihodki od prodaje carinskih storitev povečali za 16 odstotkov.
- V odvisnih družbah v Srbiji, Makedoniji in na Kosovu smo beležili rast prihodkov iz poslovanja v primerjavi z lanskim letom, prav tako smo presegle planske vrednosti.
- **Ključni cilji za leto 2016:**
  - stalno izobraževanje zaposlenih s ciljem ohranjanja znanja na najvišji ravni in s ciljem podpore opredeljenim ključnim blagovnim skupinam;
  - stalno zniževanje stroškov operativnih napak prek upravljanja z reklamacijami in odpravljanjem neskladij v procesu dela;
  - sprotno sledenje spremembam zakonodaje in prenos znanja med zaposlenimi.

### Domači promet:

- Prihodki od prodaje so bili za 5 odstotkov višji od prihodkov iz prvega trimesečja 2015, kar je 9 odstotkov več kot smo načrtovali. Rast beležimo v vseh družbah, ki ponujajo to storitev, največja pa v družbi v BiH.
- Največji delež prihodkov od prodaje storitev domačega prometa je ustvarila družba na Hrvaškem (56 odstotkov), sledijo družba v Sloveniji s 25 odstotki, družba v BiH s 14 odstotki ter družba v Srbiji s 4 odstotki.
- Tako na Hrvaškem kot v Sloveniji smo dosegli 1-odstotni porast prihodkov od prodaje in presegli planske cilje.
- Gre za pomembno podporno storitev ostalim produktom, kot samostojni produkt pa se na lokalnih trgih soočamo z izredno močno cenovno konkurenco, kar zahteva stalne aktivnosti za optimizacijo poslovanja.
- V vseh družbah koncerna potekajo stalne aktivnosti za optimizacijo postopkov, nadzor nad stroški in iskanje optimalnih rešitev izvedbe, ki bodo na eni strani ohranjali kakovost storitve na najvišji ravni, na drugi pa znižali stroške izvedbe.
- **Ključni cilji za leto 2016:**
  - vpeljava informacijske rešitve WexVS na Hrvaškem in uveljavljanje prednosti, ki jih ta prinaša ter nadaljnja optimizacija postopkov, nadzor nad stroški in iskanje optimalnih rešitev izvedbe, ki bodo ohranjali kakovost storitve na najvišji ravni;
  - prehod s klasičnih OBC<sup>2</sup>-jev na odčitavanje s pametnimi telefoni;
  - razvoj distribucijskih storitev v državah, kjer je Intereuropa prisotna s svojimi družbami, da bomo lahko zagotovili ustrezno podporo ostalim produktom in izbranim blagovnim skupinam.

### Železniški promet:

- V obdobju januar-marec 2016 smo pri storitvah železniškega prometa presegli načrtovane rezultate kar za 63 odstotkov, prav tako smo za 76 odstotkov presegli dosežen rezultat v enakem obdobju leta 2015.
- Na rezultat produkta vpliva predvsem dogajanje v družbi TEK ZTS, Užgorod, kjer so se prihodki od prodaje na produktu železniški promet več kot podvojili. Družba v Ukrajini je ustvarila 74 odstotkov vseh prihodkov od prodaje na produktu železniški promet.
- Matična družba v Sloveniji je za 9 odstotkov presegla tako rezultate v lanskem trimesečju kot tudi zastavljene cilje.
- **Ključni cilji za leto 2016:**
  - glede na to, da je železniški prevoz pomemben člen multimodalnih prevozov in je ključen pri zagotavljanju logističnih rešitev za določene blagovne skupine, je treba zagotavljati visoko raven znanja ter izkušenj zaposlenih;
  - izobraževanje zaposlenih in interni prenos znanja, kjer je pomanjkanje tega.

Za letošnje leto smo si zastavili ambiciozne cilje. Pozitivni rezultati so že vidni pri fizičnem obsegu poslovanja, vendar temu težko sledijo finančni rezultati. Kupci izvajajo stalen pritisk na nižanje stroškov, tako preko razpisov kot preko vsakodnevnega preverjanja tržnih cen. Ponudniki logističnih storitev pa se na trgu borijo za vsako pošiljko, pri čemer se nekateri poslužujejo tudi dumpinskih cen, čemur sledi nižanje prodajnih marž. Poleg tega moramo biti zaradi finančne nediscipline na trgih, kjer smo prisotni, zelo previdni tako pri pridobivanju novih poslov kot tudi pri poslovanju z že obstoječimi kupci. Na rezultat imajo močan vpliv gospodarske in politične razmere v državah, kjer smo prisotni ter na trgih, s katerimi poslujemo, predvsem v Evropi.

---

<sup>2</sup> On-Board Computer

Na vseh produktih kopenskega prometa želimo z informatizacijo poslovanja optimizirati procese in zagotavljati sledljivost, ki jo kupci od nas pričakujejo. Na Hrvaškem smo v letu 2015 začeli uporabljati informacijsko rešitev WexVS na dveh produktih kopenskega prometa: cestni promet in carinske storitve. V letošnjem letu pa je predviden začetek dela na novi informacijski rešitvi še na zbirnem prometu in domačem prometu. Potekajo tudi pripravljalne aktivnosti za vpeljavo informacijske rešitve v druge družbe koncerna. Rešitev bo omogočala boljši nadzor nad izvajanjem storitev, kar skupaj z boljšo sledljivostjo pošiljk dviguje kakovost naših storitev.

Ves čas si prizadevamo ohraniti visoko raven kakovosti naših storitev, saj je to pogoj za uspešen nastop na trgu. Naše aktivnosti bodo tudi v nadaljevanju letošnjega leta usmerjene v zagotavljanje stroškovne učinkovitosti in optimizacijo poslovanja, predvsem pa v intenzivne komercialne aktivnosti v vseh družbah koncerna.

### Logistične rešitve

Na področju logističnih rešitev smo v obdobju prvega trimesečja 2016 ustvarili 4,6 milijona EUR prihodkov od prodaje oziroma 14 odstotkov celotne prodaje koncerna. Tako smo beležili 16-odstotno rast prodaje glede na isto obdobje lanskega leta in 3-odstotno preseganje načrtovanih ciljev. Na naših ključnih trgih je bilo zaznati izboljšanje poslovne klime.

V Sloveniji, ki kot ključni trg predstavlja dve tretjini prodaje storitev logističnih rešitev, smo lanskoletne rezultate presegli za 20 odstotkov in načrtovane cilje pa presegli za 4 odstotke, predvsem na račun povečanja obrata in zaloge blaga v skladiščih v Logatcu, v Vrtojbi, na Jesenicah in v Mariboru.

V ostalih družbah koncerna s skladiščnimi kapacitetami z izjemo družb v Makedoniji in na Kosovu smo rezultate iz leta 2015 presegli, pri načrtovanih ciljeh pa zaostajamo na Hrvaškem (za 4 odstotke) ter Makedoniji in na Kosovem (skupaj za 30 odstotkov).

Predvsem v družbah v Sloveniji in na Hrvaškem so potekale številne aktivnosti za zapolnitev skladiščnih kapacitet in pridobivanja poslov z višjo dodano vrednostjo. Prav tako smo nadaljevali z izboljšavami poslovnih procesov v smeri optimizacije in uvajanjem nove integrirane informacijske rešitve za podporo skladiščnim procesom.

#### Storitve skladiščenja:

- V prvem četrtletju 2016 smo ustvarili 4,3 milijona EUR prihodkov od prodaje storitev skladiščenja, kar predstavlja 13-odstotni delež v prodaji koncerna oz. 94-odstotni delež prihodkov prodaje logističnih rešitev. V tem obdobju smo beležili porast prodaje za 18 odstotkov in za 8 odstotkov presegli načrtovane rezultate.
- V Sloveniji smo dosegli 24-odstotno rast prodaje in za 11 odstotkov presegli planirano prodajo. V Srbiji smo dosegli 20-odstotno rast prodaje in za 17-odstotka presegli planirano prodajo. V Črni Gori smo dosegli 17-odstotno rast prodaje in za 8-odstotkov presegli planirano prodajo. V BiH smo dosegli 24-odstotno rast prodaje in za odstotek presegli plan prodaje, medtem ko v ostalih državah plan ni bil dosežen.
- V Mariboru smo pričeli z načrtovano izgradnjo novih hladilniških kapacitet.

#### Storitve distribucije:

- V prvem četrtletju smo ustvarili 0,3 milijona EUR prihodkov od prodaje storitev distribucije, kar predstavlja približno odstotek v prodaji koncerna Intereuropa.

### **Ključne aktivnosti za področje logističnih rešitev za leto 2016:**

- razvoj partnerskih odnosov in poglobljanje sodelovanja z obstoječimi strankami;
- pridobivanje novih logističnih projektov, predvsem z vidika zapolnitve prostih skladiščnih kapacitet v Sloveniji in na Hrvaškem;
- nadaljevanje vpeljave informacijske podpore za potrebe logističnih rešitev v Sloveniji in nadaljevanje na Hrvaškem;
- izboljšanje energetske učinkovitosti (uvedba LED-razsvetljave, zamenjava plinskih viličarjev za električne);
- nadaljevanje specializacije in optimizacije logističnih procesov po blagovnih skupinah.

### **Interkontinentalni promet**

V prvem trimesečju 2016 so prihodki od prodaje na produktih interkontinentalnega prometa znašali 9,3 milijona EUR. Bolje od načrtov smo poslovali na produktih kontejnerskih prevozov, »ro-ro« prometa, pomorske agencije in letalskega prometa. Za prodajnimi cilji smo zaostali na konvencionalnih pomorskih prevozi in avto logistiki, kar je pomembneje vplivalo na 2-odstotni zaostanek za načrtovanimi cilji tega področja naših storitev.

Najvišje preseganje planskih ciljev in rast obsega prometa glede na lansko prvo četrletje, smo dosegli na produktih »ro-ro« prometa (+39 odstotkov nad planom), kontejnerskih prevozov (+15 odstotkov nad planom), pomorske agencije (+19 odstotkov nad planom) in letalskega prevoza (+10 odstotkov nad planom).

V prvem četrletju smo se srečevali z mesečnim nihanjem pomorskih vozni in letalskih prevoznih pogojev. Podoben trend se nadaljuje tudi v drugem četrletju, za katerega so ladjarji že napovedali večjo podražitev prekomorskih prevozov. Nihanje v povpraševanju po prekomorskih prevozi je prisililo kontejnerske ladjarje v opustitev ene direktne kontejnerske linije iz Daljnega vzhoda za severni Jadran. Splošno slabše povpraševanje v pomorski industriji izkazuje tudi v letu 2016 nizka vrednost Baltic Dry Indeksa.

### **Pomorski promet:**

- Na produktih pomorskega prometa (vključujoč pomorsko agencijo) smo v prvem četrletju letos ustvarili 7,0 milijonov EUR prihodkov od prodaje. Ob tem smo zaostali za planiranimi prodajnimi cilji za 2 odstotka.
- Med pomorskimi produkti smo najvišjo prodajo ustvarili na kontejnerskem transportu. Le-ta je v prvem četrletju znašal 3,9 milijona EUR, s čimer smo prodajne cilje presegli za 15 odstotkov. Rast smo dosegli v Sloveniji, kjer smo v prvem četrletju povečali izvozne posle jeklarske industrije, ognje-varne opeke, nevarnih tovorov ter na uvozu s kontejnerji fito-farmaceutskih izdelkov in gnojil za tržišča centralne Evrope.
- Pri konvencionalnih pomorskih prevozi smo dosegli 2,9 milijona EUR prodaje, kar je bilo nižje od pričakovanj za prvo četrletje. Največje odmike od planskih ciljev beležimo na poslih uvoza svežega sadja in zelenjave, s čimer se srečujejo tudi v koprskem pristanišču. Razlog je predvsem v slabi sezoni pridelave na Bližnjem vzhodu in preusmeritev blagovnih tokov na ruski trg. Manj smo zabeležili tudi odprem sipkih/razsutih tovorov. Za drugo četrletje načrtujemo prihodke v okviru planiranih prodajnih ciljev.
- Na produktu »ro-ro« prometa smo dosegli 50 odstotno rast prihodkov od prodaje glede na prvi kvartal lani. Opažamo porast projektih tovorov, tako na uvozu kot tudi v izvozu preko koprskega pristanišča. Smo tudi sredi pogovov za nove projektne tovore, ki bi lahko bili realizirani deloma v drugem četrletju in kasneje do konca letošnjega leta.
- Nad pričakovanji smo poslovali na produktu pomorske agencije, tako na slovenskem kot na hrvaškem trgu. Planska izhodišča smo presegli za 19 odstotkov. Ob tem smo dosegli 44-odstotno rast na rezultate iz lanskega prvega kvartala. Dobro poslovanje je slonelo

na agencijskem zastopanju kitajskega kontejnerskega ladjarja. V prvem četrtnem smo beležili tudi več dotikov ladij japonskega ladjarja, ki v Kopru naklada vozila Daimler-Benz.

- Napovedi za drugo četrtnem 2016 so za vse pomorske produkte pozitivne, tako pričakujemo doseganje načrtovanih prihodkov od prodaje. Še največ negotovosti imamo glede povezovanja kitajskih kontejnerskih ladjarjev COSCO in CSCL, ki se vse bolj strukturno povezuje. Morebitne spremembe lahko pričakujemo do konca letošnjega leta.

### **Avtomobilska logistika:**

- Pri produktu avtomobilske logistike smo v prvih treh mesecih 2016 zabeležili prihodke v višini 1,0 milijona EUR. Dosegli smo 85 odstotno realizacijo načrtovanih prihodkov. Zaostanek za planom je povezan z manjšo količino vozil GM in prenehanjem izvajanja prevozov avtomobilov korejskih znamk za špansko tržišče ter izvedbo posla za Short-Sea ladjarja.
- Kljub upadu prihodkov od prodaje beležimo večje število obdelanih vozil. Pretovorili smo za 27 odstotkov več vozil kot v lanskem prvem kvartalu. Rast je povezana z razvojem poslovanja za znamko vozil Daimler-Benz ter nekaterimi tradicionalnimi kupci, ki povečujejo število vozil na slovenskem trgu in trgih jugovzhodne Evrope.
- Na naših avto terminalih po Sloveniji in v Srbiji smo beležili rast števila skladiščenih vozil, ki so ob ugodnem obratu pomembneje vplivali na višino prihodkov v letošnjem prvem četrtnem.
- V tem obdobju smo nadaljevali komercialne aktivnosti pri novih potencialnih kupcih, s katerimi bi se za sodelovanje lahko dogovorili v drugem četrtnem in polletju letos.

### **Letalski promet:**

- Prihodki od prodaje v letalskem prometu so v prvem trimesečju porasli za 13 odstotkov glede na lanskoletni rezultat enakega obdobja. Dosegli smo 0,9 milijona EUR prihodkov od prodaje.
- Nad pričakovanji smo poslovali predvsem v Sloveniji in Srbiji, kjer smo dosegli tudi najvišjo rast prihodkov. Na srbskem trgu smo realizirali nekaj pomembnejših letalskih odprem s čarterskimi poleti, ki so napovedani tudi za drugo četrtnem letos. Na Kosovu smo nadaljevali z logistiko oskrbe nemške vojske.
- V mesecu marcu smo uspeli dogovoriti GSA zastopanje (General Sales Agent) za turškega letalskega prevoznika Pegasus Airlines na področju Srbije, od česar si obetamo postopen razvoj sodelovanja in rast prihodkov v letu 2016.
- Letos beležimo višjo aktivnost partnerske mreže pri pošiljkah na uvozu in izvozu. Slednje smo izkoristili tudi z udeležbo na mednarodnem srečanju HCL mreže v Lizboni v mesecu marcu letos.
- V drugem četrtnem pričakujemo podoben pozitiven trend poslovanja na letalskem prometu v koncernu, saj gre za tradicionalno visoko sezono letalskega prometa. Z okrepljenimi prodajnimi aktivnostmi pričakujemo preseganje prodajnih rezultatov ob koncu prvega polletja.

## 1.2. Finančni rezultat poslovanja

Tabela 6 in 7: Finančni rezultati koncerna Intereuropa v obdobju januar - marec 2016 (v tisoč EUR)

Postavka/kazalnik	jan - mar 2016	jan - mar Plan 2016	jan - mar 2015	Indeks 2016/plan	Indeks 2016/2015
Prihodki od prodaje	33.666	33.163	32.422	102	104
EBITDA*	3.336	3.103	2.462	107	135
Poslovni izid iz poslovanja	1.676	1.433	848	117	198
Izid financiranja	-943	-748	-1.507	-	-
Čisti poslovni izid	697	560	-668	125	-
EBIT marža v %	5,0%	4,3%	2,6%	115	190
Prih. od prodaje /zap /mes	8,240	7,896	7,884	104	105
Dodana vrednost /zap /mes	2,333	2,201	2,014	106	116

\* EBITDA: Poslovni izid pred obrestmi, davki, amortizacijo in prevrednot. posl odhodki pri NS in OOS

Postavka/kazalnik	31.3. 2016	31.12. 2015	Indeks 2016/2015
Bilančna vsota	291.615	292.420	100
Kapital	149.535	148.174	101
Neto finančni dolg*	80.854	80.392	101
Kratk. sredstva /kratk. obvez.	1,64	1,59	103
Čista dobičk. kapitala (letni nivo)**	2,41%	-0,10%	-

\* finančne obveznosti – dana posojila in depoziti – denar

\*\* uporabljen povprečni kapital obdobja

### Poslovni izid iz poslovanja in EBITDA

→ V prvem trimesečju je koncernu uspelo povečati prihodke od prodaje in EBIT maržo<sup>3</sup>, kar je najpomembneje vplivalo na preseganje načrtovanega poslovnega izida iz poslovanja in EBITDA koncerna.

### Poslovni izid iz financiranja

→ Na izkazan negativen poslovni izid iz financiranja so vplivali neto odhodki za obresti ter nenačrtovane negativne tečajne razlike v višini 0,3 milijona EUR (v večini posledica padca vrednosti ukrajinske valute). Slednje so tudi razlog, da je poslovni izid iz financiranja zaostal za načrtovanim.

### Čisti dobiček/izguba

→ Izid iz rednega poslovanja je zmanjšal obračunan in odložen davek na dobiček. Čisti poslovni izid je znašal 0,7 milijona EUR.

### Struktura izkaza finančnega položaja

→ Kratkoročni koeficient je znašal 1,64 in se je v primerjavi s predhodnim obdobjem minimalno povečal, medtem ko se delež kapitala v bilančni vsoti povečal za 0,6 indeksne točke.

<sup>3</sup> delež dobička iz poslovanja v prihodkih od prodaje

### 1.3. Naložbe v osnovna sredstva

V koncernu Intereuropa smo v prvem trimesečju 2016 realizirali za **370 tisoč EUR investicijskih vlaganj v osnovna sredstva**, od tega 146 tisoč EUR v nepremičnine ter 224 tisoč EUR v opremo in neopredmetena sredstva. S tem smo izpolnili 8 odstotkov letnega plana investicijskih vlaganj.

Tabela 8: Pregled investicijskih vlaganj v obdobju januar – marec 2016 (v tisoč EUR)

Družba	Nepremičnine		Oprema in neopr. sred.		INV. VLAGANJA SKUPAJ		% letne realiz.
	jan - mar 2016	Plan 2016	jan - mar 2016	Plan 2016	jan - mar 2016	Plan 2016	
Intereuropa d.d.	80	563	30	1.737	110	2.300	5
Ovisne družbe	66	546	193	1.639	259	2.185	12
<b>NALOŽBE SKUPAJ</b>	<b>146</b>	<b>1.110</b>	<b>224</b>	<b>3.375</b>	<b>370</b>	<b>4.485</b>	<b>8</b>

V družbi Intereuropa d.d. smo v nepremičnine, opremo in neopredmetena sredstva investirali 110 tisoč EUR, medtem ko smo v ostalih družbah koncerna v osnovna sredstva vložili 259 tisoč EUR. Obsežnejših naložb v tem obdobju ni bilo, največja je bila nabava 5 dostavnih vozil v družbi v Sarajevu (118 tisoč EUR).

Investirana sredstva so bila namenjena:

- stavbam in pripadajoči opremi (190 tisoč EUR),
- popravilu in nabavi motornih vozil (123 tisoč EUR),
- računalniški strojni in programski opremi (56 tisoč EUR).

## 1.4. Upravljanje s tveganji

Prepoznavanje in sprejemanje tveganj je sestavni del procesa poslovnega načrtovanja, odločanja in vsakodnevnega operativnega poslovanja.

V družbi Intereuropa d.d. imamo opredeljenih 47 vrst tveganj, med njimi smo prepoznali 4 ključna tveganja. Najbolj smo izpostavljeni prodajnem tveganju nižanja cen in kreditnemu tveganju. Poleg tega pa smo zaradi finančnih zavez, ki izhajajo iz programa finančnega prestrukturiranja izpostavljeni tudi tveganju povezanem z zagotovitvijo finančne stabilnosti družbe.

Veliko pozornost posvečamo obvladovanju tveganj na prodajnem področju. Kljub temu, da smo zaznali skromno okrevanje svetovnega gospodarstva v preteklem letu, kar je nekoliko povečalo blagovne tokove in s tem povpraševanje po logističnih storitvah, pa se to še odraža predvsem v povečanem fizičnem obsegu tovara. Vse močnejši vpliv konkurence in pritisk kupcev na nižanje stroškov logističnih storitev se nadaljuje tudi v letu 2016. Naše prodajne aktivnosti usmerjamo v pridobivanje novih kupcev, stremimo k povečanju produktivnosti zaposlenih ter k večjemu izkoristku logističnih kapacitet in hkrati k interni racionalizaciji procesov in stroškov. S ciljem lažjega in racionalnejšega upravljanja storitev aktivno nadgrajujemo informacijsko podporo procesom.

Logistična dejavnost zahteva od ponudnikov storitev zalaganje visokih finančnih sredstev za plačilo voznin, carinskih in drugih dajatev, zato je v veliki meri podvržena kreditnemu tveganju. Na trgih, kjer poslujemo, še vedno prevladuje plačilna nedisciplina in finančne težave številnih podjetij, kar zahteva od nas previdnost tako pri poslovanju s obstoječimi, kot tudi z novimi strankami. Tveganje znižujemo z vzpostavljenimi ukrepi kot so aktivno spremljanje in izterjava terjatev, preventivno preverjanje bonitet, postavljanje ustreznih kreditnih limitov in pridobivanje instrumentov zavarovanja. Ocenjujemo, da s stalnim nadzorom in načrtovanjem likvidnosti, z urejenimi odnosi do vseh deležnikov in natančnim spremljanjem denarnega toka uspešno obvladujemo izpostavljenost kreditnemu in likvidnostnemu tveganju.

Zaradi finančnih zavez, ki izhajajo iz programa finančnega prestrukturiranja izpostavljenost tveganju zagotavljanja finančne stabilnosti družbe zmanjšujemo z rednim odplačevanjem dolga in z aktivnim upravljanjem obratnega kapitala. Hkrati tudi vodimo aktivnosti dodatnega razdolževanja s pomočjo prodaje premoženja družbe, ki ni dovolj ekonomsko izkoriščeno.

Naše aktivnosti so intenzivno usmerjene v trženje in prodajo storitev, večanje produktivnosti in dodane vrednosti, skrbno upravljanje z dobavitelji, racionalizacijo stroškov in v posodobitev poslovnih procesov ter zagotavljanje finančne stabilnosti družbe.

V obravnavanem obdobju smo uspešno upravljali tudi ostala tveganja, ki smo jim izpostavljeni. Zaznali nismo nobenih pomembnejših sprememb, ki bi bistveno lahko vplivala na poslovanje.

## 1.5. Upravljanje s človeškimi viri

### GIBANJE ŠTEVILA ZAPOSLENIH

V prvem trimesečju leta 2016 se je število zaposlenih v koncernu zvišalo za 4 ter na dan 31.3.2016 štelo 1.421 zaposlenih. Od začetka leta je delovno razmerje prenehalo 20 zaposlenim. Na novo se je predvsem zaradi nadomestitve delavcev, ki so odšli ter začasno odsotnih delavcev (predvsem na Hrvaškem) zaposlilo 24 sodelavcev.

Tabela 9: Število zaposlenih v koncernu Intereuropa na dan 31.3.2016 po državah

	31.3.2016	31.12.2015	Razlika 16-15	Indeks 2016/2015
Slovenija	641	643	-2	100
Hrvaška	316	309	7	102
Bosna in Hercegovina	131	130	1	101
Srbija	103	103	0	100
Makedonija	33	33	0	100
Kosovo	29	29	0	100
Črna Gora	125	127	-2	98
Albanija	2	2	0	100
Ukrajina	41	41	0	100
<b>SKUPAJ</b>	<b>1.421</b>	<b>1.417</b>	<b>4</b>	<b>100</b>

Preko zaposlitvenih agencij in študentskih servisov je opravljalo delo v koncernu še 139 delavcev, kar predstavlja dodatnih 10 odstotkov delovne sile na dan 31.3.2016.

### RAZVOJ IN IZOBRAŽEVANJE

Pridobivanju novih funkcionalnih znanj smo v prvem trimesečju 2016 v koncernu skupno namenili 1.391 ur ter uporabili slabo polovico načrtovanih sredstev, in sicer 14 tisoč EUR od načrtovanih 33 tisoč EUR.

- Največji delež izobraževanj so predstavljala usposabljanja s področja varstva in zdravja pri delu (46 odstotkov), dopolnjevanja logističnih znanj (19 odstotkov), ostalih strokovnih specifičnih znanj s področja financ, davkov, nepremičnin itd. (18 odstotkov) ter tujih jezikov (16 odstotkov).
- V slovenskem delu koncerna so vsebinsko prevladovale teme s področja sprememb v carinski zakonodaji in porekla blaga, zdrave prehrane in računalniških znanj.
- V odvisnih družbah je poleg znanj iz varstva pri delu prevladovalo učenje tujih jezikov v BiH in Črni gori ter pridobivanje logističnih znanj v odvisni družbi v Srbiji.
- V opazovanem obdobju smo 36 odstotkov (494 ur) izobraževanj izvedli z internimi izvajalci: to so bila poleg varstva pri delu (312 ur) usposabljanja s področja uporabe računalniške programske opreme.
- Letni pogovor z vodjo o svojem delu ter določitvi ciljev za leto 2016 je opravilo 69 odstotkov zaposlenih v matični družbi.
- V določanje in spremljanje ključnih kazalnikov uspešnosti oziroma vodenja s cilji je še poseben poudarek vložen na zaposlene v aktivni prodaji.

## PODROČJE ZDRAVSTVENEGA VARSTVA

### Promocija zdravja na delovnem mestu

V mesecu marcu se je v matični družbi sestala razširjena skupina za Promocijo zdravja, katere namen je bil pregled dosedanjih aktivnosti in dogovor o izvedbi nadaljnjih ukrepov iz »Načrta promocije zdravja« do konca tega leta. Glede na to, da se bolniška odsotnost v zadnjem obdobju povišuje, ugotavljamo, da je izvajanje ukrepov za varovanje zdravja in počutja zaposlenih še toliko bolj pomembno.

- Sodelovali smo na strokovnem regijskem posvetu, ki ga je organizirala Primorska gospodarska zbornica Koper s prispevkom »Primer dobre prakse v Intereuropi«, kar je bilo predstavljeno tudi v tiskanih medijih.
- Spodbujali smo rekreativno vadbo, ki vključuje izvajanje 10 minutnih razteznih vaj po oddelkih ter zagotavljali prostore za rekreacijo. Ocenjujemo, da je bilo v redno vadbo v opazovanem obdobju vključenih cca. 25 odstotkov zaposlenih.

### Področje zdravstvenega varstva in varstva pred požari

Na področju zdravstvenega varstva in varstva pred požari so bile izvedene naslednje aktivnosti:

- Na preventivne predhodne, usmerjene in obdobjne zdravstvene preglede smo napotili 109 delavcev v koncernu (77 delavcev v matični družbi).
- Posebno skrb smo posvetili zagotavljanju nadzora nad tveganjem za nastanek požara s področja požarne preventive.
- V poslovni enoti Dravograd je bila izvedena evakuacijska vaja.
- Opravili smo redne preglede objektov, opreme aktivne in pasivne požarne zaščite (gasilniki, hidranti, javljalniki požara, kupole za odvod dima in toplote, avtomatska protipožarna vrata idr.).
- V posameznih organizacijskih enotah je bilo v družbah slovenskega dela koncerna pregledanih in preizkušenih 286 kosov različne delovne opreme oziroma 308 kosov delovne opreme na nivoju celotnega koncerna.
- Na ravni celotnega koncerna se je na delu poškodovalo šest zaposlenih (lani pet); v slovenskem delu koncerna so se zgodili trije primeri poškodb, kar je na istem nivoju kot v enakem obdobju lani.

## 1.6. Celovita kakovost poslovanja

V koncernu Intereuropa so po standardu ISO 9001:2008 certificirane tri družbe od skupno dvanajstih delujočih. V certificiranih družbah (Intereuropa d.d., Intereuropa log. usluge d.o.o., Zagreb, Intereuropa RTC d.d. Sarajevo) deluje 74 odstotkov vseh zaposlenih. Aktivnosti v prvem trimesečju je zaznamovala zunanja presoja sistema vodenja kakovosti matične družbe Intereuropa d.d.

### Vzdrževanje sistema vodenja kakovosti ISO 9001:2008

- Izdelana so letna poročila sistema vodenja kakovosti za leto 2015 in sproženi ukrepi za izboljšanje sistema.
- V matični družbi je izdana nova (peta) izdaja poslovnika sistema vodenja kakovosti družbe Intereuropa d.d.

### Notranje preverjanje kakovosti storitev

- V družbi Intereuropa d.d. v tem obdobju nismo izvajali notranjih presoj procesov.

### Nadziranje kakovosti s pokazatelji kakovosti

- Število reklamacij se je zmanjšalo za 31 odstotkov, vrednost reklamacij pa za 21 odstotkov. Vrednost izplačanih reklamacij je bila na ravni enakega obdobja lanskega leta.

Tabela 10: Reklamacije, odškod. zahtevki in priznana vrednost reklamacij v družbi Intereuropa d.d. v obdobju januar – marec 2016

Št. Reklamacij	Indeks 16/15	Število odškodnin. zahtevkov	Vrednost v 1000 EUR	Indeks 16/15	Priznana vrednost v 1000 EUR	Indeks 16/15
85	69	41	37	79	7	100

### Zunanje preverjanje kakovosti storitev s stani certifikacijskega organa

- **Intereuropa d.d.** – zunanja presoja je bila redna, devetnajsta po vrsti. Presoja se je odvijala v naslednjih organizacijskih enotah: uprava, vodstvo Š&L, Sektor za informatizacijo poslovanja, Sektor za kadrovske in splošne zadeve, poslovna enota Maribor, poslovalnici Novo mesto in Obrežje. Presojevalci so v svojem poročilu ugotovili, da poslovanje poteka skladno z zahtevami standarda ISO 9001. Neskladnosti niso odkrili, podali pa so 18 priporočil za izboljšave. Za sprejeta priporočila bomo do konca maja pripravili plan izvedbe, za nesprejeta priporočila pa podali ustrezno utemeljitev.

### Zunanje preverjanje kakovosti storitev s stani kupcev

- Poleg preverjanja sistema vodenja kakovosti s strani certifikacijskega organa smo imeli tudi presojo po načelu druge stranke produkta cestni promet, in sicer v izpostavi Kranj. Prejeli smo šest priporočil. Do ugotovljenih priporočil bomo zavzeli stališča v dogovorjenem roku.

## 2. POSLOVANJE DRUŽBE INTEREUROPA d.d.

### 2.1. Finančni rezultat poslovanja

Tabeli 11 in 12: Poslovanje družbe Intereuropa d.d. v obdobju januar – marec 2016 (v tisoč EUR)

Postavka/kazalnik	jan - mar 2016	jan - mar Plan 2016	jan - mar 2015	Indeks 2016/plan	Indeks 2016/2015
Prihodki od prodaje	23.111	23.357	23.014	99	100
Kopenski promet	10.652	10.882	10.930	98	97
Logistične rešitve	3.094	2.969	2.581	104	120
Interkontinentalni promet	8.264	8.381	8.310	99	99
Druge storitve	1.101	1.126	1.194	98	92
EBITDA*	2.357	2.181	1.662	108	142
Poslovni izid iz poslovanja	1.361	1.182	686	115	198
Izid financiranja	-430	-518	-606	-	-
Čisti poslovni izid	931	616	80	151	1.164
EBIT marža v %	5,9%	5,1%	3,0%	116	198
Prih.od prodaje /zap /mes	12,775	12,646	12,648	101	101
Dodana vrednost /zap /mes	3,453	3,242	2,906	107	119

\* EBITDA: Poslovni izid pred obrestmi, davki, amortizacijo in prevrednot. posl odhodki pri NS in OOS

Postavka/kazalnik	31.3. 2016	31.12. 2015	Indeks 2016/2015
Bilančna vsota	225.406	226.292	100
Kapital	98.910	97.976	101
Neto finančni dolg*	80.181	80.160	100
Kratk. sredstva /kratk. obvez.	1,66	1,59	104
Čista dobičk. kapitala (letni nivo)**	3,80%	0,28%	1.357

\* finančne obveznosti – dana posojila in depoziti - denar

\*\* uporabljen povprečni kapital obdobja

#### Poslovni izid iz poslovanja in EBITDA

→ Družbi v prvem trimesečju ni uspelo realizirati načrtovane vrednosti prodaje, je pa, tudi zaradi spremenjene strukture prodaje po produktih, uspela dvigniti EBIT maržo, kar je vodilo do preseganja načrtovanega poslovnega izida iz poslovanja ter EBITDA družbe.

#### Poslovni izid iz financiranja

→ Poslovni izid iz financiranja je bil negativen in hkrati boljši kot smo načrtovali. Nanj so najpomembneje vplivali neto odhodki za obresti, pozitivno pa prihodki iz naslova deležev v družbah v skupini.

#### Čisti dobiček/izguba

→ Izid iz rednega poslovanja je bil enak čistemu poslovnemu izidu in je znašal 0,9 milijona EUR.

#### Struktura izkaza finančnega položaja

→ Kratkoročni koeficient je znašal 1,66 in se je v primerjavi s predhodnim obdobjem minimalno povečal, prav tako tudi delež kapitala v bilančni vsoti družbe.

## 2.2. Delnica IEKG in lastniška struktura

### KLJUČNI PODATKI O DELNICI IEKG

Tabela 13: Ključni podatki o delnici IEKG za obdobje januar – marec 2016

	jan - mar 2016	jan - dec 2015
Število vseh delnic*	27.488.803	27.488.803
Število prednostnih delnic IEKN*	10.657.965	10.657.965
Število navadnih delnic IEKG*	16.830.838	16.830.838
od tega število lastnih delnic*	18.135	18.135
Knjigovodska vrednost delnice v EUR *	3,60	3,57
Čisti dobiček na delnico v EUR	0,03	0,04
Tržna kapitalizacija v tisoč EUR *	8.584	8.920
Promet v tisoč EUR	30	538
Zaključni tečaj konec obdobja v EUR	0,51	0,53
Tehtani povprečni tečaj v EUR	0,55	1,17
Najvišji tečaj v EUR	0,68	1,27
Najnižji tečaj v EUR	0,50	0,50
P/E	4,3	13,3
Kapitalski donos	-3,8%	-55,2%

\* na zadnji dan obdobja

Osnovni kapital družbe sestavlja 16.830.838 navadnih (IEKG) in 10.657.965 prednostnih (IEKN) delnic. Na organiziranem trgu vrednostnih papirjev se trguje z navadnimi delnicami IEKG.

### TRGOVANJE Z DELNICAMI

Trgovanje z delnicami na Ljubljanski borzi je bilo v prvih mesecih letošnjega leta na splošno precej umirjeno. Intereuropina delnica IEKG je ob minimalnih spremembah tečaja zabeležila izredno nizek promet. Njena tržna vrednost se je gibala v vrednostnem intervalu med 0,50 in 0,68 EUR za delnico. V treh mesecih je izgubila 3,8 odstotka svoje vrednosti in obdobje zaključila na ravni 0,51 EUR. V istem obdobju je slovenski borzni indeks SBITOP pridobil 4,3 odstotka svoje vrednosti. Tržna kapitalizacija je ob koncu obdobja znašala 8,6 milijona EUR, kar predstavlja 0,2 odstotka tržne kapitalizacije vseh delnic na Ljubljanski borzi.

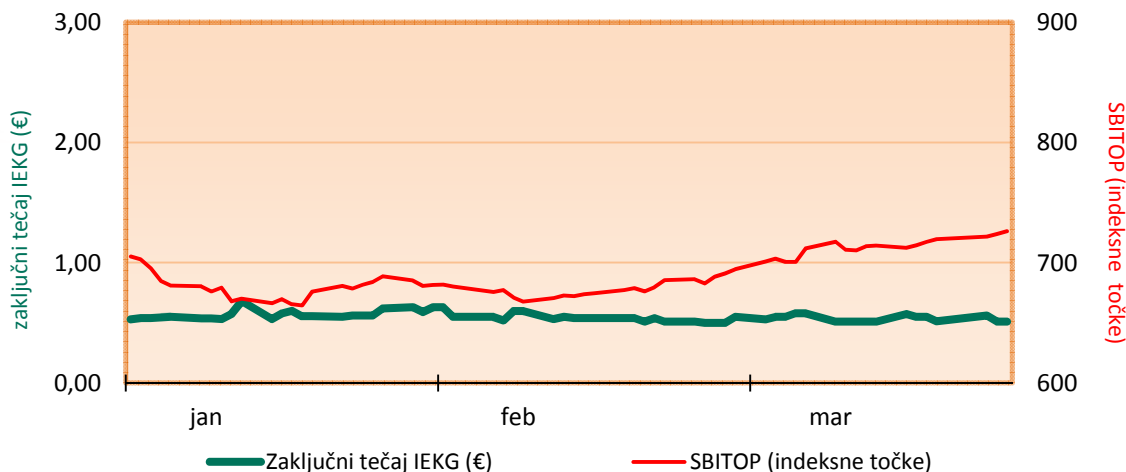
Knjigovodska vrednost = kapital / (število vseh delnic – število lastnih delnic)

Tržna kapitalizacija = zaključni tečaj ob koncu obdobja x število delnic, ki kotirajo na borzi

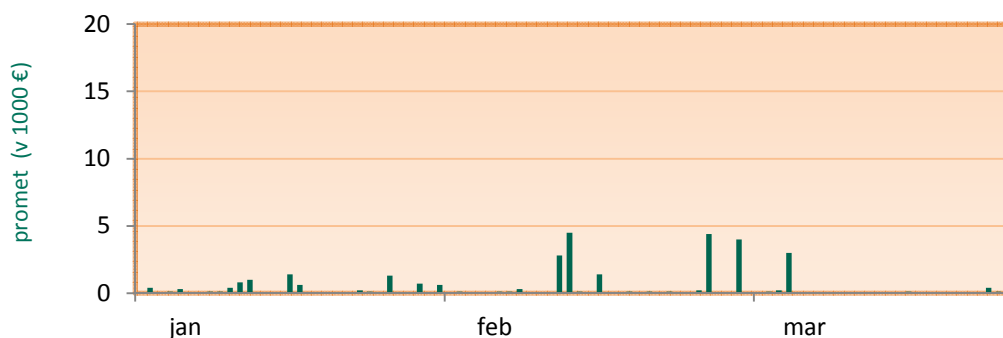
Čisti dobiček na delnico = čisti dobiček / (število delnic – število lastnih delnic)

P/E = zaključni tečaj ob koncu obdobja / čisti dobiček na delnico na letni ravni

Kapitalski donos = porast tečaja v obdobju



Slika 2: Gibanje zaključnega tečaja delnice Intereuropa d.d. in indeksa SBITOP v obdobju januar – marec 2016



Slika 3: Promet z delnico IEKG v obdobju januar – marec 2016

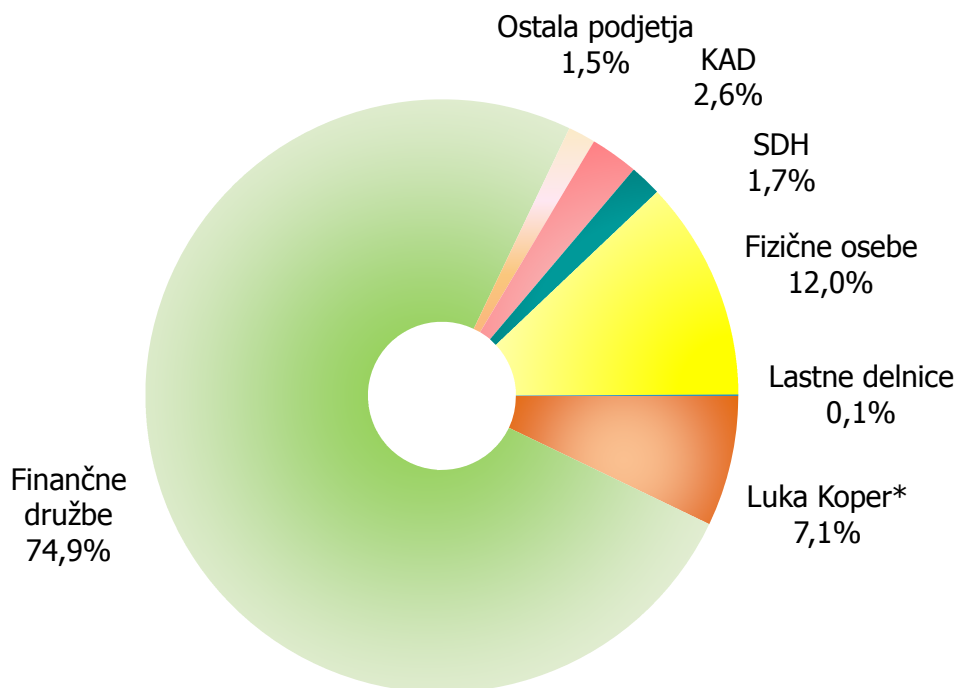
## LASTNIŠKA STRUKTURA

V prvem trimesečju 2016 se lastniška struktura družbe ni bistveno spremenila. Med desetimi največjimi lastniki ni bilo sprememb, zato so ti imeli ob koncu obdobja še vedno 81,9-odstotni lastniški delež.

Tabela 14: Prvih deset delničarjev Intereurope d.d. na dan 31.3.2016 v primerjavi z 31.12.2015

Delničar	31.3.2016		31.12.2015		Indeks 16 /15
	število delnic	delež %	število delnic	delež %	
1. SID banka d.d.	4.942.072	18,0	4.942.072	18,0	100
2. NLB d.d.	4.770.601	17,4	4.770.601	17,4	100
3. Gorenjska banka d.d., Kranj	3.068.990	11,2	3.068.990	11,2	100
4. Raiffeisen banka d.d.	2.850.752	10,4	2.850.752	10,4	100
5. SKB d.d.	2.254.980	8,2	2.254.980	8,2	100
6. Luka Koper d.d.	1.344.783	4,9	1.344.783	4,9	100
7. Nova KBM d.d.	1.185.292	4,3	1.185.292	4,3	100
8. Banka Koper d.d.	753.703	2,7	753.703	2,7	100
9. Kapitalska družba d.d.	719.797	2,6	719.797	2,6	100
10. Luka Koper INPO d.o.o.	615.730	2,2	615.730	2,2	100

Ob koncu meseca marca je bilo v delniško knjigo vpisanih 4.098 delničarjev, kar je odstotek manj kot ob koncu leta 2015. Lastniški delež tujih vlagateljev se v primerjavi s stanjem ob koncu leta 2015 zmanjšal za 0,1 odstotne točke in je ob koncu marca znašal 0,5%.



\* delež vsebuje lastniški delež družbe Luka Koper d.d. in njene odvisne družbe Luka Koper INPO d.o.o. v 100-odstotni lasti

Slika 4: Lastniška struktura družbe Intereuropa d.d. na dan 31.3.2016

## LASTNIŠTVO ČLANOV UPRAVE IN NADZORNEGA SVETA

Člani uprave družbe na dan 31.3.2016 niso bili imetniki delnic družbe Intereuropa d.d. Imetništvo delnic s strani članov nadzornega sveta je prikazano v spodnji tabeli.

Tabela 15: Število delnic v lasti članov nadzornega sveta na dan 31.3.2016

Nadzorni svet	Število delnic	Delež v %
Nevija Pečar, nam. preds. nadzornega sveta	4.185	0,053
mag. Maša Čertalič, članica nadzornega sveta	99	0,001

## LASTNE DELNICE

Družba Intereuropa d.d. je bila na dan 31.3.2016 imetnica 18.135 lastnih delnic IEKG, kar predstavlja 0,0660 odstotka vseh delnic. Delež lastnih delnic se glede na stanje na dan 31.12.2014 ni spremenil. V skladu z 249. členom ZGD-1 družba iz lastnih delnic nima glasovalnih pravic.

## DIVIDENDNA POLITIKA

Družba v letih od 2009 do 2015 ni izplačevala dividend.

## OBVEŠČANJE DELNIČARJEV

Strategija komuniciranja družbe sledi načelu transparentnega komuniciranja in enakovredne, pravočasne obveščenosti vseh deležnikov. Delničarji imajo odločilen vpliv na strateške odločitve in usmeritve poslovanja, zato vidimo redno in odkrito komunikacijo z obstoječimi in potencialnimi delničarji kot pravo pot do krepitev poslovnega uspeha Intereurope.

Pri komuniciranju z delničarji uporabljamo naslednje oblike komuniciranja:

- redne skupščine delničarjev,
- predstavitve družbe na konferencah za vlagatelje,
- obveščanje medijev o poslovnih rezultatih in drugih cenovno občutljivih informacijah,
- redno komuniciranje prek sistema Seo-net,
- redno komuniciranje s finančnimi mediji,
- spletne strani družbe,
- e-novice.

Pripombe in predloge delničarjev zbiramo na elektronskem naslovu [info@intereuropa.si](mailto:info@intereuropa.si).

## RAČUNOVODSKO POROČILO

Nerevidirani računovodski izkazi obvladujoče družbe in skupinski računovodski izkazi so pripravljani v skladu z veljavno zakonodajo in Mednarodnimi standardi računovodskega poročanja kot jih je sprejela Evropska unija.

Tako pri skupinskih računovodskih izkazih kot pri računovodskih izkazih obvladujoče družbe so upoštevane enake računovodske usmeritve kot so navedene v računovodskem poročilu za poslovno leto 2015. V izkazu denarnih tokov smo posebej izkazali druga kratkoročna sredstva, ki so bila v primerljivem izkazu vključena v kratkoročne poslovne terjatve in prilagodili primerljive podatke. V skladu s spremembami Zakona o gospodarskih družbah smo:

- postavko presežek iz prevrednotenja v razdelili na postavki: revalorizacijske rezerve, ki se nanašajo na prevrednotenje zemljišč in rezerve, nastale zaradi vrednotenja po pošteni vrednosti, ki se nanašajo na prevrednotenje finančnih naložb in
- znesek, ki se nanaša na pravice na nepremičninah prerazporedili iz neopredmetenih sredstev na opredmetena osnovna sredstva (zgradbe).

Poslovodstvo je preverilo ocene, presoje in predpostavke ter presodilo, da so te enake kot jih je uporabilo ob pripravi računovodskih izkazov na dan 31.12.2015. Dejanski rezultati lahko od teh ocen odstopajo.

V obravnavanem obdobju je odvisna družba, Intereuropa Transport d.o.o., v postopku likvidacije.

### IZJAVA ČLANOV POSLOVODSTVA

Uprava potrjuje, da je po njenem najboljšem vedenju računovodsko poročilo družbe Intereuropa, Globalni logistični servis, delniška družba in skupine Intereuropa sestavljeno v skladu z ustreznim okvirom računovodskega poročanja ter daje resničen in pošten prikaz sredstev in obveznosti, finančnega položaja in poslovnega izida družbe Intereuropa, Globalni logistični servis, delniška družba in drugih družb, vključenih v konsolidacijo. V poslovno poročilo je vključen pošten prikaz informacij o pomembnih poslih s povezanimi osebami in je sestavljen v skladu z ustreznim računovodskim standardom.

INTEREUROPA d.d.  
Uprava družbe

## 1. RAČUNOVODSKI IZKAZI ZA SKUPINO INTEREUROPA

### 1.1. Temeljni računovodski izkazi skupine Intereuropa

#### KONSOLIDIRANI IZKAZ POSLOVNEGA IZIDA SKUPINE INTEREUROPA

od 1.1.2016 do 31.3.2016

v 1000 EUR	januar - marec 2016	januar - marec 2015
<b>Prihodki od prodaje</b>	<b>33.666</b>	<b>32.422</b>
Drugi poslovni prihodki	249	503
Stroški blaga, materiala in storitev	-23.634	-23.333
Stroški dela	-6.196	-5.823
Odpisi vrednosti	-1.867	-2.152
Drugi poslovni odhodki	-542	-769
<b>Poslovni izid iz poslovanja</b>	<b>1.676</b>	<b>848</b>
Finančni prihodki	81	94
Finančni odhodki	-1.024	-1.601
<b>Izid financiranja</b>	<b>-943</b>	<b>-1.507</b>
Pripoznan rezultat naložb po kapitalski metodi	11	8
<b>Poslovni izid iz rednega poslovanja</b>	<b>744</b>	<b>-651</b>
Davek od dobička (skupaj z odloženimi davki)	-47	-17
<b>Čisti poslovni izid obračunskega obdobja</b>	<b>697</b>	<b>-668</b>
Čisti dobiček - neobvladujoči del	49	36
Čisti dobiček - obvladujoči del	648	-704

KONSOLIDIRANI IZKAZ VSEOBSEGAJOČEGA DONOSA SKUPINE INTEREUROPA  
od 1.1.2016 do 31.3.2016

v 1000 EUR	januar - marec 2016	januar - marec 2015
<b>Čisti poslovni izid obračunskega obdobja</b>	<b>697</b>	<b>-668</b>
<b>Drugi vseobsegajoči donos</b>	<b>702</b>	<b>35</b>
<b>Postavke, ki bodo prerazvrščene v poslovni izid</b>	<b>697</b>	<b>47</b>
Rezerve, nastale zaradi vrednotenja za prodajo razpoložljivih finančnih naložb po pošteni vrednosti	4	37
Odloženi davki v rezervi, nastali zaradi vrednotenja za prodajo razpoložljivih finančnih naložb po pošteni vrednosti	-1	-6
Prevedbene tečajne razlike	694	16
<b>Postavke, ki ne bodo prerazvrščene v poslovni izid</b>	<b>5</b>	<b>-12</b>
Ostale spremembe	5	-12
<b>Celotni vseobsegajoči donos</b>	<b>1.399</b>	<b>-633</b>
Celotni vseobsegajoči donos - neobvladujoči del	26	27
Celotni vseobsegajoči donos - obvladujoči del	1.373	-660

KONSOLIDIRANI IZKAZ FINANČNEGA POLOŽAJA SKUPINE INTEREUROPA

na dan 31.3.2016

v 1000 EUR	31.3.2016	31.12.2015
<b>SREDSTVA</b>		
Opredmetena osnovna sredstva	207.401	207.338
Naložbene nepremičnine	11.212	11.278
Neopredmetena sredstva	5.739	6.553
Druga dolgoročna sredstva	53	62
Dolgoročne poslovne terjatve	45	44
Odložene terjatve za davek	16.669	16.666
Dolgoročna posojila in depoziti	54	45
Naložba v skupaj obvladovano družbo	145	135
Druge finančne naložbe	522	518
<b>SKUPAJ DOLGOROČNA SREDSTVA</b>	<b>241.840</b>	<b>242.639</b>
Zaloge	126	137
Kratkoročna posojila, depoziti in vloge	6.674	6.604
Kratkoročne poslovne terjatve	33.110	31.602
Kratkoročne terjatve za davek iz dobička	36	57
Denarna sredstva	9.329	11.107
Druga kratkoročna sredstva	500	274
<b>SKUPAJ KRATKOROČNA SREDSTVA</b>	<b>49.775</b>	<b>49.781</b>
<b>SKUPAJ SREDSTVA</b>	<b>291.615</b>	<b>292.420</b>
<b>KAPITAL</b>		
<b>Kapital - obvladujoči del</b>	<b>140.327</b>	<b>138.954</b>
Osnovni kapital	27.489	27.489
Kapitalske rezerve	18.455	18.455
Rezerve iz dobička	5.029	5.029
Revalorizacijske rezerve	64.086	64.086
Rezerve, nastale zaradi vrednotenja po pošteni vrednosti	6	3
Prevedbene tečajne razlike	-7.185	-7.902
Preneseni čisti poslovni izid	31.799	31.962
Čisti poslovni izid	648	-168
<b>Kapital - neobvladujoči del</b>	<b>9.208</b>	<b>9.220</b>
<b>SKUPAJ KAPITAL</b>	<b>149.535</b>	<b>148.174</b>
<b>OBVEZNOSTI</b>		
Rezervacije in dolgoročno odloženi prihodki	6.270	6.282
Dolgoročna prejeta posojila in finančni najemi	91.263	92.499
Dolgoročne poslovne obveznosti	694	691
Odložene obveznosti za davek	13.433	13.406
<b>SKUPAJ DOLGOROČNE OBVEZNOSTI</b>	<b>111.660</b>	<b>112.878</b>
Kratkoročna prejeta posojila in finančni najemi	5.233	5.232
Druge kratkoročne finančne obveznosti	415	416
Kratkoročne poslovne obveznosti	24.625	25.606
Kratkoročne obveznosti za davek iz dobička	147	113
<b>SKUPAJ KRATKOROČNE OBVEZNOSTI</b>	<b>30.420</b>	<b>31.368</b>
<b>SKUPAJ OBVEZNOSTI</b>	<b>142.080</b>	<b>144.246</b>
<b>SKUPAJ KAPITAL IN OBVEZNOSTI</b>	<b>291.615</b>	<b>292.420</b>

KONSOLIDIRANI IZKAZ DENARNIH TOKOV SKUPINE INTEREUROPA

od 1.1.2016 do 31.3.2016

v 1000 EUR	januar - marec 2016	januar - marec 2015
<b>Denarni tokovi pri poslovanju</b>		
<b>Čisti poslovni izid obračunskega obdobja</b>	<b>697</b>	<b>-668</b>
<b>Prilagoditve za:</b>		
- amortizacijo	1.660	1.614
- prevrednotovalne poslovne prihodke pri prodaji opredm. osnovnih sredstev in naložbenih nepremičnin	-16	-22
- oslabitev in odpisi terjatev	206	539
- nedenarne odhodke	7	399
- nedenarne prihodke	-13	-13
- finančne prihodke	-81	-94
- pripoznani rezultat skupnega podviga po kapitalski metodi	-11	-8
- finančne odhodke	1.024	1.601
- davek iz dobička (skupaj z odloženimi davki)	47	17
<b>Dobiček iz poslovanja pred spremembami čistih obratnih sredstev in davki</b>	<b>3.519</b>	<b>3.365</b>
<b>Spremembe čistih obratnih sredstev in rezervacij</b>		
Sprememba terjatev	-1.710	-4.089
Sprememba zalog	9	5
Sprememba drugih kratkoročnih sredstev	-226	76
Sprememba poslovnih obveznosti	-944	2.374
Sprememba rezervacij in dolgoročno odloženih prihodkov	-3	-2
Davek iz dobička	12	-49
<b>Denarna sredstva iz poslovanja</b>	<b>657</b>	<b>1.679</b>
<b>Denarni tokovi pri naložbenju</b>		
Prejete obresti	77	77
Prejemki od prodaje opredmetenih osnovnih sredstev	16	32
Prejemki iz zmanjšanja kratkoročnih danih depozitov in vlog	0	199
Izdatki za pridobitev opredmetenih osnovnih sredstev	-360	-807
Izdatki za pridobitev neopredmetenih sredstev	-40	-38
Izdatki za dane dolgoročne depozite	-10	-31
Izdatki iz povečanja kratkoročnih danih posojil	0	-18
Izdatki iz povečanja kratkoročnih danih depozitov in vlog	-72	0
<b>Denarna sredstva iz naložbenja</b>	<b>-389</b>	<b>-586</b>

<b>Denarni tokovi pri financiranju</b>		
Prejemki od prejetih dolgoročnih posojil in finančnih najemov	0	36
Prejemki od povečanja kratkoročnih posojil	28	111
Plačane obresti	-753	-846
Izdatki za vračilo dolgoročnih posojil in finančnih najemov	-1.261	-1.222
Izplačane dividende	-39	-31
<b>Denarna sredstva iz financiranja</b>	<b>-2.025</b>	<b>-1.952</b>
<b>Začetno stanje denarnih sredstev in njihovih ustreznikov</b>	<b>11.107</b>	<b>6.757</b>
Tečajne razlike iz denarnih sredstev	-21	22
<b>Denarni izid v obdobju iz rednega poslovanja</b>	<b>-1.778</b>	<b>-837</b>
<b>Končno stanje denarnih sredstev in njihovih ustreznikov</b>	<b>9.329</b>	<b>5.920</b>

KONSOLIDIRANI IZKAZ SPREMEMB LASTNIŠKEGA KAPITALA SKUPINE INTEREUROPA

od 1.1.2016 do 31.3.2016

v 1000 EUR	Osnovni kapital	Kapitalske rezerve	REZERVE IZ DOBIČKA				Revalorizacijske rezerve	Rezerve nastale zaradi vredn. po pošteni vrednosti	Prevedb. tečajne razlike	ZADRŽANI DOBIČEK		Kapital - obvladujoči del	Kapital - neobvladujoči del	Skupaj kapital
			Zakonske rezerve	Rezerve za lastne delnice	Lastne delnice (kot odbitna postavka)	Statutarne rezerve				Preneseni čisti posl. izid	Čisti posl. izid obrač. obdobja			
<b>Začetno stanje 1.1.2016</b>	<b>27.489</b>	<b>18.455</b>	<b>4.691</b>	<b>180</b>	<b>-180</b>	<b>338</b>	<b>64.086</b>	<b>3</b>	<b>-7.902</b>	<b>31.962</b>	<b>-168</b>	<b>138.954</b>	<b>9.220</b>	<b>148.174</b>
<b>Celoten vseobsegajoči donos</b>	<b>0</b>	<b>0</b>	<b>0</b>	<b>0</b>	<b>0</b>	<b>0</b>	<b>0</b>	<b>3</b>	<b>717</b>	<b>5</b>	<b>648</b>	<b>1.373</b>	<b>26</b>	<b>1.399</b>
Čisti poslovni izid poslovnega leta	0	0	0	0	0	0	0	0	0	0	648	648	49	<b>697</b>
Drugi vseobsegajoči donos	0	0	0	0	0	0	0	3	717	5	0	725	-23	<b>702</b>
<b>Transakcije z lastniki</b>														
Prenos čistega poslovnega izida preteklega leta v preneseni čisti poslovni izid	0	0	0	0	0	0	0	0	0	-168	168	0	0	<b>0</b>
Izplačilo dividend oz. deležev v dobičku	0	0	0	0	0	0	0	0	0	0	0	0	-38	<b>-38</b>
<b>Končno stanje 31.3.2016</b>	<b>27.489</b>	<b>18.455</b>	<b>4.691</b>	<b>180</b>	<b>-180</b>	<b>338</b>	<b>64.086</b>	<b>6</b>	<b>-7.185</b>	<b>31.799</b>	<b>648</b>	<b>140.327</b>	<b>9.208</b>	<b>149.535</b>

KONSOLIDIRANI IZKAZ SPREMEMB LASTNIŠKEGA KAPITALA SKUPINE INTEREUROPA

od 1.1.2015 do 31.12.2015

v 1000 EUR	Osnovni kapital	Kapitalske rezerve	REZERVE IZ DOBIČKA				Revalorizacijske rezerve	Rezerve nastale zaradi vredn. po pošteni vrednosti	Prevedb. tečajne razlike	ZADRŽANI DOBIČEK		Kapital - obvladujoči del	Kapital - neobvladujoči del	Skupaj kapital
			Zakonske rezerve	Rezerve za lastne delnice	Lastne delnice (kot odbitna postavka)	Statutarne rezerve				Preneseni čisti posl. izid	Čisti posl. izid obrač. obdobja			
<b>Začetno stanje 1.1.2015</b>	<b>27.489</b>	<b>18.455</b>	<b>3.976</b>	<b>180</b>	<b>-180</b>	<b>326</b>	<b>64.086</b>	<b>186</b>	<b>-7.917</b>	<b>32.088</b>	<b>-267</b>	<b>138.422</b>	<b>9.216</b>	<b>147.638</b>
<b>Celoten vseobsegajoči donos</b>	<b>0</b>	<b>0</b>	<b>0</b>	<b>0</b>	<b>0</b>	<b>0</b>	<b>0</b>	<b>31</b>	<b>22</b>	<b>-9</b>	<b>-704</b>	<b>-660</b>	<b>27</b>	<b>-633</b>
Čisti poslovni izid poslovnega leta	0	0	0	0	0	0	0	0	0	0	-704	-704	36	-668
Drugi vseobsegajoči donos	0	0	0	0	0	0	0	31	22	-9	0	44	-9	35
<b>Transakcije z lastniki</b>														
Prenos čistega poslovnega izida preteklega leta v preneseni čisti poslovni izid	0	0	0	0	0	0	0	0	0	-267	267	0	0	0
Izplačilo dividend oz. deležev v dobičku	0	0	0	0	0	0	0	0	0	0	0	0	-32	-32
<b>Končno stanje 31.3.2015</b>	<b>27.489</b>	<b>18.455</b>	<b>3.976</b>	<b>180</b>	<b>-180</b>	<b>326</b>	<b>64.086</b>	<b>217</b>	<b>-7.895</b>	<b>31.812</b>	<b>-704</b>	<b>137.762</b>	<b>9.211</b>	<b>146.973</b>

## 1.2. Pojasnila k računovodskim izkazom skupine Intereuropa

### a) Pojasnila k KONSOLIDIRANEMU IZKAZU POSLOVNEGA IZIDA

**Prihodki od prodaje** so bili doseženi v višini 33.666 tisoč EUR. Skupina je uresničila še 249 tisoč EUR **drugih poslovnih prihodkov**, ki v pretežni meri predstavljajo prihodke od odprave popravkov in odpisov terjatev (191 tisoč EUR), ostali del pa se nanaša na prevrednotovalne poslovne prihodke od prodaje opredmetenih osnovnih sredstev (16 tisoč EUR), prihodke iz naslova državnih podpor iz sofinanciranja projektov ter zaposlovanja invalidov nad predpisano kvoto (13 tisoč EUR) in ostale prihodke (29 tisoč EUR).

### Stroški blaga, materiala in storitev

Tabela 16: Stroški blaga, materiala in storitev skupine Intereuropa v obdobju januar – marec 2016

v 1000 EUR	januar - marec 2016	januar - marec 2015
Nabavna vrednost prodanih blaga in materiala ter stroški porabljenega materiala	1.080	1.144
Stroški storitev	22.554	22.189
Direktni stroški	20.185	19.618
Telefonski stroški	112	108
Stroški vzdrževanja	567	626
Zavarovalne premije	191	155
Stroški izobraževanja	12	15
Ostali stroški storitev	1.486	1.666
<b>Skupaj</b>	<b>23.634</b>	<b>23.333</b>

Direktni stroški predstavljajo tiste stroške podizvajalcev, ki so neposredno povezani z opravljanjem naših storitev.

### Stroški dela

Tabela 17: Stroški dela skupine Intereuropa v obdobju januar – marec 2016

v 1000 EUR	januar - marec 2016	januar - marec 2015
Stroški plač	4.662	4.246
Stroški socialnih zavarovanj	955	991
Drugi stroški dela:	578	586
Regres	2	6
Prevoz in prehrana	535	538
Ostali stroški dela	41	41
<b>Skupaj</b>	<b>6.196</b>	<b>5.823</b>

## Odpisi vrednosti

Tabela 18: Odpisi vrednosti skupine Intereuropa v obdobju januar – marec 2016

v 1000 EUR	januar - marec 2016	januar - marec 2015
Amortizacija neopredmetenih sredstev	125	132
Amortizacija opredmetenih osnovnih sredstev in naložbenih nepremičnin	1.535	1.482
Odhodki iz naslova popravkov vrednosti (oslabitev) in odpisov terjatev	206	539
Odhodki iz naslova popravkov vrednosti (oslabitev) in odpisov zalog	2	0
<b>Skupaj</b>	<b>1.867</b>	<b>2.152</b>

**Drugi poslovni odhodki** znašajo 542 tisoč EUR in se v pretežni meri nanašajo na nadomestila za stavbno zemljišče ter podobne odhodke (283 tisoč EUR).

## Učinek finančnih prihodkov in odhodkov na poslovni izid

Tabela 19: Učinek finančnih prihodkov in odhodkov v skupini Intereuropa v obdobju januar – marec 2016

v 1000 EUR	januar - marec 2016	januar - marec 2015
Prihodki od obresti	73	94
Prihodki iz dividend in deležev v dobičku drugih	0	0
Prihodki iz odprave oslabitve posojil in menic	8	0
<b>Skupaj finančni prihodki</b>	<b>81</b>	<b>94</b>
Odhodki za obresti	-745	-842
Finančni odhodki iz oslabitev in odpisov finančnih naložb	-1	0
Neto tečajne razlike	-278	-759
<b>Skupaj finančni odhodki</b>	<b>-1.024</b>	<b>-1.601</b>
<b>Izid financiranja</b>	<b>-943</b>	<b>-1.507</b>

Skupina je dosegla **poslovni izid iz rednega poslovanja** v višini 744 tisoč EUR, katerega znižuje učinek odmerjenega in odloženega davka v višini -47 tisoč EUR.

V obravnavanem obdobju letošnjega leta je skupina dosegla **čisti poslovni izid** 697 tisoč EUR, ki odpade na **obvladujoči del** (648 tisoč EUR) in na **neobvladujoči del** (49 tisoč EUR).

## b) Pojasnila h KONSOLIDIRANEMU IZKAZU FINANČNEGA POLOŽAJA

### Opredmetena osnovna sredstva

Tabela 20: Opredmetena osnovna sredstva skupine Intereuropa na dan 31.3.2016

v 1000 EUR	31.3.2016	31.12.2015
Zemljišča in zgradbe	201.738	201.648
a) Zemljišča	102.905	102.827
b) Zgradbe	98.833	98.821
Druge naprave in oprema	5.144	5.369
Opredmetena osnovna sredstva, ki se pridobivajo	519	320
<b>Skupaj</b>	<b>207.401</b>	<b>207.338</b>

### Neopredmetena sredstva

Tabela 21: Neopredmetena sredstva skupine Intereuropa na dan 31.3.2016

v 1000 EUR	31.3.2016	31.12.2015
Dolgoročne premoženjske pravice	951	1.605
Dobro ime	1.275	1.275
Dani predujmi	8	0
Druga neopredmetena sredstva	3.505	3.673
<b>Skupaj</b>	<b>5.739</b>	<b>6.553</b>

Glede na spremembe Zakona o gospodarskih družbah smo znesek v višini 726 tisoč EUR prerazporedili iz dolgoročnih premoženjskih pravic na opredmetena osnovna sredstva (zgradbe).

### Dana posojila, depoziti in vloge

Tabela 22: Dana posojila, depoziti in vloge skupine Intereuropa na dan 31.3.2016

v 1000 EUR	31.3.2016	31.12.2015
<b>Dolgoročna dana posojila in depoziti</b>	<b>54</b>	<b>45</b>
- Dana posojila	6	7
- Depoziti	48	38
<b>Kratkoročna dana posojila, depoziti in vloge</b>	<b>6.674</b>	<b>6.604</b>
- Dana posojila in menice	76	79
- Depoziti in vloge	6.598	6.525
<b>Skupaj</b>	<b>6.728</b>	<b>6.649</b>

**Druge finančne naložbe** v višini 522 tisoč EUR predstavljajo finančna sredstva razpoložljiva za prodajo.

## Kratkoročne poslovne terjatve

Tabela 23: *Kratkoročne poslovne terjatve skupine Intereuropa na dan 31.3.2016*

v 1000 EUR	31.3.2016	31.12.2015
Kratkoročne poslovne terjatve do kupcev	30.682	28.696
Kratkoročne poslovne terjatve do drugih	2.428	2.906
<b>Skupaj</b>	<b>33.110</b>	<b>31.602</b>

**Druga kratkoročna sredstva**, ki znašajo 500 tisoč EUR, se nanašajo na kratkoročno odložene stroške.

## Kapital

Kapital skupine znaša 149.535 tisoč EUR in predstavlja 51 odstotkov vseh obveznosti do virov sredstev.

## Rezervacije in dolgoročno odloženi prihodki

Tabela 24: *Rezervacije in dolgoročno odloženi prihodki skupine Intereuropa na dan 31.3.2016*

v 1000 EUR	31.3.2016	31.12.2015
Rezervacije za odpravnine ob upokojitvi in jubilejne nagrade	1.058	1.072
Rezervacije iz naslova tožb	921	919
Druge rezervacije	4.172	4.172
Dolgoročno odloženi prihodki	119	119
<b>Skupaj</b>	<b>6.270</b>	<b>6.282</b>

**Dolgoročna prejeta posojila in finančni najemi** znašajo 91.263 tisoč EUR.

**Kratkoročna prejeta posojila in finančni najemi** znašajo 5.233 tisoč EUR. Na dan poročanja ima skupina poravnane vse zapadle obveznosti po posojilnih pogodbah.

**Druge kratkoročne finančne obveznosti** znašajo 415 tisoč EUR in se nanašajo na obveznosti za dividende in druge deleže.

## Kratkoročne poslovne obveznosti

Tabela 25: *Kratkoročne poslovne obveznosti skupine Intereuropa na dan 31.3.2016*

v 1000 EUR	31.3.2016	31.12.2015
Kratkoročne poslovne obveznosti do dobaviteljev	20.777	21.653
Kratkoročne poslovne obveznosti na podlagi predujmov	572	680
Druge kratkoročne poslovne obveznosti	3.276	3.273
<b>Skupaj</b>	<b>24.625</b>	<b>25.606</b>

## Pogojne obveznosti

Tabela 26: Pogojne obveznosti skupine Intereuropa na dan 31.3.2016

v 1000 EUR	31.3.2016	31.12.2015
Iz bančnih garancij in danih jamstev do drugih	12.191	11.771
Iz naslova tožb	1.170	1.140
Do družbe D.S.U., družba za svetovanje in upravljanje, d.o.o.	250	250
Druge pogojne obveznosti	105	105
<b>Skupaj</b>	<b>13.716</b>	<b>13.266</b>

## Poštena vrednost finančnih instrumentov

Glede na izračun njihove poštene vrednosti jih uvrščamo v tri ravni:

- **Raven 1** upošteva neprilagojeno kotirano ceno na delujočem trgu na datum merjenja;
- **Raven 2** upošteva vložke, ki niso kotirane cene, vključene v Raven 1, in jih je mogoče neposredno ali posredno opazovati za sredstva ali obveznosti;
- **Raven 3** upošteva neopazovane vložke za sredstvo ali obveznost.

Tabela 27: Ravni poštenih vrednosti v skupini Intereuropa na dan 31.3.2016 in 31.12.2015

v 1000 EUR	31.3.2016			
	Raven 1	Raven 2	Raven 3	Skupaj
Finančna sredstva, razpoložljiva za prodajo	418	0	104	522
	31.12.2015			
	Raven 1	Raven 2	Raven 3	Skupaj
Finančna sredstva, razpoložljiva za prodajo	407	0	111	518

Za ostale finančne instrumente ocenjujemo, da njihove knjigovodske vrednosti odražajo pošteno vrednost.

## INFORMACIJE PO POSLOVNIH SEGMENTIH ZA OBDOBJE JANUAR – MAREC 2016

Tabela 28: Poslovni segmenti skupine Intereuropa v obdobju januar – marec 2016

v 1000 EUR	Slovenija		Hrvaška		Bosna in Hercegovina		Srbija		Črna gora	
	jan-mar 2016	jan-mar 2015	jan-mar 2016	jan-mar 2015	jan-mar 2016	jan-mar 2015	jan-mar 2016	jan-mar 2015	jan-mar 2016	jan-mar 2015
Prihodki od zunanjih odjemalcev	22.622	22.513	4.892	4.853	1.442	1.321	946	860	1.068	1.003
Prihodki od poslov z drugimi odseki	748	696	122	92	84	100	138	150	21	14
Skupaj prihodki	23.371	23.209	5.013	4.945	1.527	1.421	1.084	1.010	1.089	1.017
Amortizacija	997	977	386	364	87	81	48	50	113	110
Poslovni izid iz poslovanja	1.433	711	-59	-172	4	13	133	116	86	82
Obrestni prihodki	73	78	1	11	0	0	1	2	12	14
Obrestni odhodki	694	776	12	13	3	0	19	26	0	0
Poslovni izid iz rednega poslovanja	995	142	-74	-159	1	12	100	93	98	96
Davek od dobička	12	14	2	-32	0	2	15	10	13	21
Sredstva	227.523	231.614	59.251	59.514	17.342	17.249	9.675	9.875	22.097	22.220
Opredmetena osnovna sredstva v pridobivanju	234	57	158	156	48	464	30	10	43	39
Dolgoročna sredstva	190.238	193.931	53.566	53.393	15.807	15.799	8.428	8.551	17.989	18.224
Poslovne obveznosti	19.263	20.792	3.238	3.649	1.298	1.159	829	814	598	575
Finančne obveznosti	94.412	98.964	1.929	2.293	253	308	1.454	1.875	400	396
Naložbe v skupni podvig po kapitalski metodi	75	75	0	0	0	0	0	0	0	0
Prihodki iz deležev v skupnem podvigu	0	0	0	0	0	0	0	0	0	0

v 1000 EUR	Ukrajina		Ostalo		Skupaj		Prilagoditve z izločanji*		Skupina	
	jan-mar 2016	jan-mar 2015	jan-mar 2016	jan-mar 2015	jan-mar 2016	jan-mar 2015	jan-mar 2016	jan-mar 2015	jan-mar 2016	jan-mar 2015
Prihodki od zunanjih odjemalcev	1.715	882	948	1.000	33.633	32.433	34	-11	33.666	32.422
Prihodki od poslov z drugimi odseki	1	0	156	171	1.271	1.223	-1.271	-1.223	0	0
Skupaj prihodki	1.716	882	1.103	1.171	34.903	33.656	-1.237	-1.234	33.666	32.422
Amortizacija	13	16	17	16	1.660	1.614	0	0	1.660	1.614
Poslovni izid iz poslovanja	34	78	44	20	1.676	848	0	0	1.676	848
Obrestni prihodki	1	2	0	1	88	108	-15	-14	73	94
Obrestni odhodki	30	40	0	1	759	856	-15	-14	745	842
Poslovni izid iz rednega poslovanja	-215	-461	44	20	949	-255	-204	-396	744	-651
Davek od dobička	0	0	5	4	47	17	0	0	47	17
Sredstva	1.891	1.802	2.971	3.007	340.750	345.281	-49.135	-49.512	291.615	295.769
Opredmetena osnovna sredstva v pridobivanju	6	5	0	0	519	732	0	0	519	732
Dolgoročna sredstva	1.192	1.187	1.104	1.102	288.324	292.187	-46.483	-47.020	241.840	245.166
Poslovne obveznosti	838	597	611	715	26.677	28.301	-1.358	-1.315	25.318	26.986
Finančne obveznosti	1.258	1.218	0	85	99.706	105.139	-2.795	-2.707	96.911	102.432
Naložbe v skupni podvig po kapitalski metodi	0	0	0	0	75	75	70	74	145	149
Prihodki iz deležev v skupnem podvigu	0	0	0	0	0	0	11	8	11	8

\* Vse prilagoditve so predmet konsolidacijskih postopkov

## 2. RAČUNOVODSKI IZKAZI ZA OBVLADUJOČO DRUŽBO INTEREUROPA d.d.

### 2.1. Temeljni računovodski izkazi obvladujoče družbe Intereuropa d.d.

IZKAZ POSLOVNEGA IZIDA DRUŽBE INTEREUROPA d.d.

od 1.1.2016 do 31.3.2016

v 1000 EUR	januar – marec 2016	januar – marec 2015
<b>Prihodki od prodaje</b>	<b>23.111</b>	<b>23.014</b>
Drugi poslovni prihodki	84	119
Stroški blaga, materiala in storitev	-16.603	-17.068
Stroški dela	-3.891	-3.626
Odpisi vrednosti	-1.054	-1.074
Drugi poslovni odhodki	-286	-679
<b>Poslovni izid iz poslovanja</b>	<b>1.361</b>	<b>686</b>
Finančni prihodki	268	176
Finančni odhodki	-698	-782
<b>Izid financiranja</b>	<b>-430</b>	<b>-606</b>
<b>Poslovni izid iz rednega poslovanja</b>	<b>931</b>	<b>80</b>
Davek iz dobička (skupaj z odloženimi davki)	0	0
<b>Čisti poslovni izid obračunskega obdobja</b>	<b>931</b>	<b>80</b>
<b>Osnovni in prilagojeni čisti dobiček na navadno delnico (v EUR)</b>	<b>0,03</b>	<b>0,00</b>

IZKAZ VSEOBSEGAJOČEGA DONOSA DRUŽBE INTEREUROPA d.d.

od 1.1.2016 do 31.3.2016

v 1000 EUR	januar – marec 2016	januar – marec 2015
<b>Čisti poslovni izid obračunskega obdobja</b>	<b>931</b>	<b>80</b>
<b>Drugi vseobsegajoči donos</b>	<b>3</b>	<b>31</b>
<b>Postavke, ki bodo prerazvrščene v poslovni izid</b>	<b>3</b>	<b>31</b>
Rezerve, nastale zaradi vrednotenja za prodajo razpoložljivih finančnih naložb po pošteni vrednosti	4	37
Odloženi davki v rezervi, nastali zaradi vrednotenja za prodajo razpoložljivih finančnih naložb po pošteni vrednosti	-1	-6
<b>Postavke, ki ne bodo prerazvrščene v poslovni izid</b>	<b>0</b>	<b>0</b>
<b>Celotni vseobsegajoči donos</b>	<b>934</b>	<b>111</b>

IZKAZ FINANČNEGA POLOŽAJA DRUŽBE INTEREUROPA d.d.

na dan 31.3.2016

v 1000 EUR	31.3.2016	31.12.2015
<b>SREDSTVA</b>		
Opredmetena osnovna sredstva	112.059	112.019
Naložbene nepremičnine	10.250	10.308
Neopredmetena sredstva	4.212	5.048
Druga dolgoročna poslovna sredstva	53	62
Odložene terjatve za davek	16.413	16.413
Dolgoročne finančne naložbe, razen posojil in depozitov	47.040	47.036
Dolgoročna posojila in depoziti	183	253
<b>SKUPAJ DOLGOROČNA SREDSTVA</b>	<b>190.210</b>	<b>191.139</b>
Zaloge	7	9
Kratkoročne finančne naložbe, razen posojil, depozitov in vlog	250	250
Kratkoročna posojila, depoziti in vloge	5.330	5.279
Kratkoročne poslovne terjatve	22.279	21.406
Kratkoročne terjatve za davek iz dobička	2	0
Denarna sredstva	7.229	8.169
Druga kratkoročna sredstva	99	40
<b>SKUPAJ KRATKOROČNA SREDSTVA</b>	<b>35.196</b>	<b>35.153</b>
<b>SKUPAJ SREDSTVA</b>	<b>225.406</b>	<b>226.292</b>
<b>KAPITAL</b>		
Osnovni kapital	27.489	27.489
Kapitalske rezerve	18.455	18.455
Rezerve iz dobička	2.749	2.749
Revalorizacijske rezerve	48.611	48.611
Rezerve nastale zaradi vrenotenja po pošteni vrednosti	51	48
Preneseni čisti poslovni izid	624	89
Čisti poslovni izid	931	535
<b>SKUPAJ KAPITAL</b>	<b>98.910</b>	<b>97.976</b>
<b>OBVEZNOSTI</b>		
Rezervacije in dolgoročno odloženi prihodki	5.530	5.539
Dolgoročna prejeta posojila in finančni najemi	89.112	90.109
Dolgoročne poslovne obveznosti	656	656
Odložene obveznosti za davek	9.967	9.966
<b>SKUPAJ DOLGOROČNE OBVEZNOSTI</b>	<b>105.265</b>	<b>106.270</b>
Kratkoročna prejeta posojila in finančni najemi	3.811	3.752
Kratkoročne poslovne obveznosti	17.420	18.294
<b>SKUPAJ KRATKOROČNE OBVEZNOSTI</b>	<b>21.231</b>	<b>22.046</b>
<b>SKUPAJ OBVEZNOSTI</b>	<b>126.496</b>	<b>128.316</b>
<b>SKUPAJ KAPITAL IN OBVEZNOSTI</b>	<b>225.406</b>	<b>226.292</b>

IZKAZ DENARNIH TOKOV DRUŽBE INTEREUROPA d.d.

od 1.1.2016 do 31.3.2016

v 1000 EUR	januar – marec 2016	januar – marec 2015
<b>Denarni tokovi pri poslovanju</b>		
<b>Čisti poslovni izid obračunskega obdobja</b>	<b>931</b>	<b>80</b>
<b>Prilagoditve za:</b>		
- amortizacijo	996	976
- prevrednotovalne poslovne prihodke ob prodaji opredm. osnovnih sredstev in naložbenih nepremičnin	-2	-17
- oslabitev in odpise terjatev	58	99
- druge nedenarne odhodke	5	397
- nedenarne prihodke	-11	-13
- finančne prihodke	-268	-176
- finančne odhodke	698	782
<b>Dobiček iz poslovanja pred spremembami čistih obratnih sredstev in davki</b>	<b>2.407</b>	<b>2.128</b>
<b>Spremembe čistih obratnih sredstev in rezervacij</b>		
Sprememba terjatev	-774	-2.273
Sprememba zalog	2	3
Sprememba drugih kratkoročnih sredstev	-59	-96
Sprememba poslovnih obveznosti	-448	1.498
Sprememba rezervacij in dolgoročno odloženih prihodkov	-2	4
<b>Denarna sredstva iz poslovanja</b>	<b>1.126</b>	<b>1.263</b>
<b>Denarni tokovi pri naložbenju</b>		
Prejete obresti	80	70
Prejete dividende in deleži v dobičku	30	0
Prejemki od prodaje opredmetenih osnovnih sredstev	1	17
Prejemki iz danih dolgoročnih posojil	0	79
Prejemki iz zmanjšanja kratkoročnih danih posojil	9	44
Prejemki iz zmanjšanja kratkoročnih danih depozitov in vlog	18	32
Izdatki za pridobitev opredmetenih osnovnih sredstev	-526	-566
Izdatki za pridobitev neopredmetenih sredstev	-29	-33
Izdatki za dane dolgoročne depozite	-10	-30
Izdatki za dokapitalizacijo odvisnih družb	0	-4
<b>Denarna sredstva iz naložbenja</b>	<b>-427</b>	<b>-391</b>
<b>Denarni tokovi pri financiranju</b>		
Plačane obresti	-701	-778
Izdatki za vračilo dolgoročnih posojil	-938	-882
<b>Denarna sredstva iz financiranja</b>	<b>-1.639</b>	<b>-1.660</b>

<b>Začetno stanje denarnih sredstev in njihovih ustreznikov</b>	<b>8.169</b>	<b>4.594</b>
<b>Denarni izid v obdobju</b>	<b>-940</b>	<b>-788</b>
<b>Končno stanje denarnih sredstev in njihovih ustreznikov</b>	<b>7.229</b>	<b>3.806</b>

IZKAZ SPREMEMB LASTNIŠKEGA KAPITALA DRUŽBE INTEREUROPA d.d.

od 1.1.2016 do 31.3.2016

v 1000 EUR	Osnovni kapital	Kapitalske rezerve	REZERVE IZ DOBIČKA			Revalorizacijske rezerve	Rezerve, nastale zaradi vredn. po poš. vrednosti	ZADRŽANI DOBIČEK		Skupaj kapital
			Zakonske rezerve	Rezerve za lastne delnice	Lastne delnice (kot odbitna postavka)			Preneseni čisti posl. izid	Čisti posl. izid obrač. obdobja	
<b>Začetno stanje 1.1.2016</b>	<b>27.489</b>	<b>18.455</b>	<b>2.749</b>	<b>180</b>	<b>-180</b>	<b>48.611</b>	<b>48</b>	<b>89</b>	<b>535</b>	<b>97.976</b>
<b>Celoten vseobsegajoči donos v obdobju</b>	<b>0</b>	<b>0</b>	<b>0</b>	<b>0</b>	<b>0</b>	<b>0</b>	<b>3</b>	<b>0</b>	<b>931</b>	<b>934</b>
Čisti poslovni izid	0	0	0	0	0	0	0	0	931	<b>931</b>
Drugi vseobsegajoči donos	0	0	0	0	0	0	3	0	0	<b>3</b>
<b>Transakcije z lastniki</b>										
Prenos čistega poslovnega izida preteklega leta v preneseni čisti poslovni izid	0	0	0	0	0	0	0	535	-535	<b>0</b>
<b>Končno stanje 31.3.2016</b>	<b>27.489</b>	<b>18.455</b>	<b>2.749</b>	<b>180</b>	<b>-180</b>	<b>48.611</b>	<b>51</b>	<b>624</b>	<b>931</b>	<b>98.910</b>

IZKAZ SPREMEMB LASTNIŠKEGA KAPITALA DRUŽBE INTEREUROPA d.d.

od 1.1.2015 do 31.3.2015

v 1000 EUR	Osnovni kapital	Kapitalske rezerve	REZERVE IZ DOBIČKA			Revalorizacijske rezerve	Rezerve, nastale zaradi vredn. po poš. vrednosti	ZADRŽANI DOBIČEK		Skupaj kapital
			Zakonske rezerve	Rezerve za lastne delnice	Lastne delnice (kot odbitna postavka)			Preneseni čisti posl. izid	Čisti posl. izid obrač. obdobja	
<b>Začetno stanje 1.1.2015</b>	<b>27.489</b>	<b>18.455</b>	<b>2.054</b>	<b>180</b>	<b>-180</b>	<b>48.611</b>	<b>144</b>	<b>0</b>	<b>0</b>	<b>96.753</b>
<b>Celoten vseobsegajoči donos v obdobju</b>	<b>0</b>	<b>0</b>	<b>0</b>	<b>0</b>	<b>0</b>	<b>0</b>	<b>31</b>	<b>0</b>	<b>80</b>	<b>111</b>
Čisti poslovni izid	0	0	0	0	0	0	0	0	80	<b>80</b>
Drugi vseobsegajoči donos	0	0	0	0	0	0	31	0	0	<b>31</b>
<b>Transakcije z lastniki</b>										
<b>Končno stanje 31.3.2015</b>	<b>27.489</b>	<b>18.455</b>	<b>2.054</b>	<b>180</b>	<b>-180</b>	<b>48.611</b>	<b>175</b>	<b>0</b>	<b>80</b>	<b>96.864</b>

## 2.2. Pojasnila k računovodskim izkazom obvladujoče družbe Intereuropa d.d.

### a) Pojasnila k IZKAZU POSLOVNEGA IZIDA

#### Prihodki od prodaje

Tabela 29: Prihodki od prodaje družbe Intereuropa d.d. v obdobju januar – marec 2016

v 1000 EUR	januar – marec 2016	januar – marec 2015
Prihodki od prodaje družbam v skupini	740	686
Prihodki od prodaje drugim	22.370	22.328
<b>Skupaj</b>	<b>23.111</b>	<b>23.014</b>

**Drugi poslovni prihodki** (84 tisoč EUR) predstavljajo prihodke od odprave popravkov in odpisov vrednosti terjatev (58 tisoč EUR), prihodke iz naslova državnih podpor iz sofinanciranja projektov in zaposlovanja invalidov nad predpisano kvoto (11 tisoč EUR), poslovne prihodke iz prodaje opredmetenih osnovnih sredstev (2 tisoč EUR) in ostale prihodke (13 tisoč EUR).

#### Stroški blaga, materiala in storitev

Tabela 30: Stroški blaga, materiala in storitev družbe Intereuropa d.d. v obdobju januar – marec 2016

v 1000 EUR	januar – marec 2016	januar – marec 2015
Nabavna vrednost prodanih blaga in materiala ter stroški porabljenega materiala	485	473
Stroški storitev v skupini	454	504
Stroški storitev (razen v skupini):	15.664	16.091
direktni stroški	14.344	14.809
telefonski stroški	42	30
stroški vzdrževanja	390	423
zavarovalne premije	121	78
stroški izobraževanja	10	9
ostali stroški storitev	758	741
<b>Skupaj</b>	<b>16.603</b>	<b>17.068</b>

Direktni stroški predstavljajo tiste stroške podizvajalcev, ki so neposredno povezani z opravljanjem naših storitev.

## Stroški dela

Tabela 31: Stroški dela družbe Intereuropa d.d. v obdobju januar – marec 2016

v 1000 EUR	januar – marec 2016	januar – marec 2015
Stroški plač	2.904	2.681
Stroški pokojninskih zavarovanj	343	301
Stroški ostalih socialnih zavarovanj	210	194
Drugi stroški dela:	433	450
Prevoz in prehrana	416	424
Ostali stroški dela	17	27
<b>Skupaj</b>	<b>3.891</b>	<b>3.626</b>

## Odpisi vrednosti

Tabela 32: Odpisi vrednosti družbe Intereuropa d.d. v obdobju januar – marec 2016

v 1000 EUR	januar – marec 2016	januar – marec 2015
Amortizacija neopredmetenih sredstev	118	127
Amortizacija opredmetenih osnovnih sredstev in naložbenih nepremičnin	878	849
Odhodki iz naslova popravkov vrednosti (oslabitev) in odpisov terjatev	58	99
<b>Skupaj</b>	<b>1.054</b>	<b>1.074</b>

## Drugi poslovni odhodki

Tabela 33: Drugi poslovni odhodki družbe Intereuropa d.d. v obdobju januar – marec 2016

v 1000 EUR	januar – marec 2016	januar – marec 2015
Nadomestila za stavbno zemljišče in podobni odhodki	263	262
Ostali poslovni odhodki	23	417
<b>Skupaj</b>	<b>286</b>	<b>679</b>

## Učinek finančnih prihodkov in odhodkov na poslovni izid

Tabela 34: Učinek finančnih prihodkov in odhodkov na poslovni izid družbe Intereuropa d.d. v obdobju januar – marec 2016

v 1000 EUR	januar – marec 2016	januar – marec 2015
Prihodki od obresti od družb v skupini	15	13
Prihodki od obresti od drugih	58	56
Prihodki iz deležev družbah v skupini	188	107
Prihodki iz odprave oslabitve posojil in menic	9	0
<b>Skupaj finančni prihodki</b>	<b>268</b>	<b>176</b>
Odhodki za obresti in drugi odhodki izposojanja	-694	-775
Odhodki iz oslabitev drugih finančnih naložb	-2	0
Neto tečajne razlike	-2	-8
<b>Skupaj finančni odhodki</b>	<b>-698</b>	<b>-782</b>
<b>Izid financiranja</b>	<b>-430</b>	<b>-606</b>

**Poslovni izid iz rednega poslovanja** v višini 931 tisoč EUR je posledica doseženega poslovnega izida iz poslovanja (1.361 tisoč EUR) in izida financiranja (-430 tisoč EUR).

## b) Pojasnila k IZKAZU FINANČNEGA POLOŽAJA

### Opredmetena osnovna sredstva

Tabela 35: Opredmetena osnovna sredstva družbe Intereuropa d.d. na dan 31.3.2016

v 1000 EUR	31.3.2016	31.12.2015
Zemljišča in zgradbe	109.049	108.941
a) Zemljišča	65.287	65.287
b) Zgradbe	43.762	43.654
Druge naprave in oprema	2.776	2.959
Opredmetena osnovna sredstva, ki se pridobivajo	234	119
<b>Skupaj</b>	<b>112.059</b>	<b>112.019</b>

### Neopredmetena sredstva

Tabela 36: Neopredmetena sredstva družbe Intereuropa d.d. na dan 31.3.2016

v 1000 EUR	31.3.2016	31.12.2015
Dolgoročne premoženjske pravice	700	1.473
Predujmi za neopredmetena sredstva	8	0
Druge neopredmetena sredstva	3.503	3.576
<b>Skupaj</b>	<b>4.212</b>	<b>5.048</b>

Glede na spremembe Zakona o gospodarskih družbah smo znesek v višini 726 tisoč EUR prerazporedili iz dolgoročnih premoženjskih pravic na opredmetena osnovna sredstva (zgradbe).

### Dolgoročne finančne naložbe, razen posojil in depozitov

Tabela 37: Dolgoročne finančne naložbe (razen posojil in depozitov) družbe Intereuropa d.d. na dan 31.3.2016

v 1000 EUR	31.3.2016	31.12.2015
Naložbe v delnice in deleže odvisnih družb	46.453	46.453
Naložba v delež skupaj obvladovane družbe	75	75
Druge dolgoročne finančne naložbe	512	508
<b>Skupaj</b>	<b>47.040</b>	<b>47.036</b>

## Dana posojila, depoziti in vloge

Tabela 38: Dana posojila, depoziti in vloge družbe Intereuropa d.d. na dan 31.3.2016

v 1000 EUR	31.3.2016	31.12.2015
<b>Dolgoročna dana posojila</b>	<b>183</b>	<b>253</b>
- odvisnim družbam	143	223
- depoziti	40	30
<b>Kratkoročna dana posojila, depoziti in vloge</b>	<b>5.330</b>	<b>5.279</b>
- odvisnim družbam	1.150	1.070
- menice	0	11
- depoziti in vloge	4.180	4.198
<b>Skupaj</b>	<b>5.513</b>	<b>5.532</b>

## Kratkoročne poslovne terjatve

Tabela 39: Kratkoročne poslovne terjatve družbe Intereuropa d.d. na dan 31.3.2016

v 1000 EUR	31.3.2016	31.12.2015
Kratkoročne poslovne terjatve do družb v skupini	641	571
Kratkoročne poslovne terjatve do družb v skupini za obresti	174	172
Druge kratkoročne poslovne terjatve do družb v skupini	158	0
Kratkoročne poslovne terjatve do kupcev (razen v skupini)	20.805	20.011
Kratkoročne poslovne terjatve do drugih	501	652
<b>Skupaj</b>	<b>22.279</b>	<b>21.406</b>

**Druga kratkoročna sredstva**, ki znašajo 99 tisoč EUR, se nanašajo na kratkoročno odložene stroške.

## Kapital

Kapital izraža lastniško financiranje družbe in je z vidika družbe njena obveznost do lastnikov. Njegova udeležba v virih sredstev je 44 odstotkov.

## Rezervacije in dolgoročno odloženi prihodki

Tabela 40: Rezervacije in dolgoročno odloženi stroški družbe Intereuropa d.d. na dan 31.3.2016

v 1000 EUR	31.3.2016	31.12.2015
Rezervacije za odpravnine ob upokojitvi in jubilejne nagrade	764	780
Rezervacije iz naslova tožb	487	481
Druge rezervacije	4.160	4.160
Dolgoročno odloženi prihodki	119	118
<b>Skupaj</b>	<b>5.530</b>	<b>5.539</b>

V okviru **dolgoročnih prejetih posojil in finančnih najemov** se celoten znesek (89.112 tisoč EUR) nanaša na dolgoročna prejeta posojila.

**Kratkoročna prejeta posojila in finančni najemi** znašajo 3.811 tisoč EUR in predstavljajo kratkoročni del dolgoročnih posojil.

## Kratkoročne poslovne obveznosti

Tabela 41: *Kratkoročne poslovne obveznosti družbe Intereuropa d.d. na dan 31.3.2016*

v 1000 EUR	31.3.2016	31.12.2015
Kratkoročne poslovne obveznosti do družb v skupini	300	347
Kratkoročne poslovne obveznosti do dobaviteljev	15.034	16.077
Kratkoročne poslovne obveznosti na podlagi predujmov	78	81
Druge kratkoročne poslovne obveznosti	2.008	1.789
<b>Skupaj</b>	<b>17.420</b>	<b>18.294</b>

## Pogojne obveznosti

Tabela 42: *Pogojne obveznosti družbe Intereuropa d.d. na dan 31.3.2016*

v 1000 EUR	31.3.2016	31.12.2015
Iz bančnih garancij in danih jamstev za družbe v skupini	2.592	2.922
Iz bančnih garancij in danih jamstev do drugih	4.674	4.695
Iz naslova tožb	617	603
Do družbe D.S.U., družba za svetovanje in upravljanje, d.o.o.	250	250
<b>Skupaj</b>	<b>8.134</b>	<b>8.470</b>

## Poštena vrednost finančnih instrumentov

Ravni poštenih vrednosti finančnih instrumentov

Glede na izračun njihove poštene vrednosti jih uvrščamo v tri ravni:

- **Raven 1** upošteva neprilagojeno kotirano ceno na delujočem trgu na datum merjenja;
- **Raven 2** upošteva vložke, ki niso kotirane cene, vključene v Raven 1, in jih je mogoče neposredno ali posredno opazovati za sredstva ali obveznosti;
- **Raven 3** upošteva neopazovane vložke za sredstvo ali obveznost.

Tabela 43: *Ravni poštenih vrednosti v družbi Intereuropa d.d. na dan 31.3.2016 in 31.12.2015*

v 1000 EUR	31.3.2016			
	Raven 1	Raven 2	Raven 3	Skupaj
Finančna sredstva, razpoložljiva za prodajo	408	0	104	512
	31.12.2015			
	Raven 1	Raven 2	Raven 3	Skupaj
Finančna sredstva, razpoložljiva za prodajo	404	0	104	508

Za ostale finančne instrumente ocenjujemo, da njihove knjigovodske vrednosti odražajo pošteno vrednost.

## NA KRATKO ...



Prvi meseci leta 2016 so bili za koncern Intereuropa spodbudni, saj so prinesli izboljšanje gospodarskih razmer (v februarju celo prenehanje krčenja gospodarske aktivnosti v Ukrajini) ter nadaljnjo krepitev blagovnih tokov in povpraševanja po logističnih in transportnih storitvah. Izboljšani prodajni rezultat pa ni bil le posledica zunanjih dejavnikov, temveč so se v njih odrazila tudi naša dolgotrajna prizadevanja za doseg rasti na trgih koncerna. Ta so vključevala predvsem okrepitev prodajnih aktivnosti, prilagoditev izvedbe storitev in obstoječih skladiščnih kapacitet potrebam naših strank ter izboljšave informacijske podpore za vse več naših logističnih produktov. V Sloveniji in na Hrvaškem smo tako nadaljevali z vpeljavo informacijske podpore skladiščnemu poslovanju, medtem ko smo informacijsko rešitev SAP za področje financ in računovodstva že začeli uporabljati tudi v odvisnih družbah v Srbiji, BiH in Črni gori. Na Hrvaškem smo nadaljevali z tudi uvajanjem informacijske podpore za storitve zbirnega in domačega prometa. Razveseljivo je dejstvo, da smo na tem trgu v preteklem trimesečnem obdobju zabeležili rast prodaje, kar se je zgodilo prvič po vstopu Hrvaške v Evropsko unijo.

Na ravni koncerna Intereuropa smo v prvem trimesečju 2016 dosegli 4-odstotno rast glede na enako obdobje lanskega leta ter ustvarili **33,7 milijona EUR prihodkov od prodaje**. Najvišji porast smo beležili na področju logističnih rešitev, kjer so se prihodki povečali v vseh naših družbah razen na Kosovem in v Makedoniji. Povečanje prodaje smo dosegli tudi na področju storitev kopenskega prometa, kjer smo končno beležili porast na področju železniškega prometa na ukrajinskem trgu ter na storitvah domačega in zbirnega prometa. Na področju interkontinentalnega prometa pa smo rast dosegli na segmentu pomorskega kontejnerskega in »ro-ro« prometa v Sloveniji. Z doseženimi prihodki od prodaje smo v koncernu za 2 odstotka preseglj načrtovano raven. Bolje kot načrtovano smo poslovali pri večini naših storitev, najbolj pri storitvah železniškega in pomorskega kontejnerskega prometa.

Rast prodaje in aktivno upravljanje s stroški sta najpomembneje vplivala na povečanje **poslovnega izida pred obrestmi, davki in amortizacijo (EBITDA)**, ki je znašal **3,3 milijona EUR**. V obdobju ustvarjen **dobiček iz poslovanja** je bil skoraj dvakrat večji kot leto prej in je znašal **1,7 milijona EUR**. Pri tem se je bistveno povečala tudi profitabilnost prihodkov od prodaje (EBIT marža), ki je z lanskim 2,6 porasla na 5,0 odstotkov.


Na **izid iz financiranja**, ki je znašal **-0,9 milijona EUR** so poleg neto obresti vplivale negativne tečajne razlike (0,3 milijona EUR) predvsem iz naslova padanja vrednosti ukrajinske valute. Koncern je obdobje sklenil z **0,7 milijona EUR čistega dobička**. **Neto finančni dolg** je bil ob zaključku obdobja za odstotek višji kot ob koncu leta 2015 in znašal **80,8 milijonov EUR**.

Rezultati prvega trimesečja potrjujejo pravilnost strategije in kakovost dela vseh zaposlenih v koncernu. Spodbujajo nas, da bomo tudi v letošnjem letu zavzeto izvajali aktivnosti za doseg zastavljenih ciljev. Usmerjeni bomo predvsem v razvoj obstoječih in pridobitev novih poslov, s čimer želimo doseči rast na vseh naših trgih, področjih in produktih osnovne dejavnosti. Med najpomembnejšimi cilji pa ostaja ohranjanje oz. povečevanje profitabilnosti poslovanja.

V mesecu marcu se je uprava razširila za tretjega člana, ko je z delom pričel g. Marko Cegnar, ki ga je imenoval nadzorni svet in bo v prihodnje odgovoren za aktivnosti s področja prodaje. Verjamemo, da bomo s skupnimi močmi zgodbo Intereurope nadaljevali še uspešneje kot doslej.

INTEREUROPA d.d.

mag. Ernest Gortan  
predsednik uprave



Tatjana Vošinek Pucer  
namestnica predsednika uprave



Marko Cegnar  
član uprave



Koper, 18.5.2016