



# NEREVIDIRANO POROČILO O POSLOVANJU KONCERNA INTEREUROPA

JANUAR–SEPTEMBER 2016

Skladno z določili Zakona o trgu finančnih instrumentov družba INTEREUROPA d.d. objavlja Nerevidirano poročilo o poslovanju koncerna Intereuropa za obdobje januar–september 2016.

Nerevidirani konsolidirani in ne konsolidirani računovodski izkazi so pripravljene v skladu z Mednarodnimi standardi računovodskega poročanja.

Poročilo je na vpogled na sedežu družbe INTEREUROPA d.d., Vojkovo nabrežje 32, 6504 Koper.

Nerevidirano poročilo o poslovanju koncerna Intereuropa za obdobju januar–september 2016 bo objavljeno tudi na spletnih straneh družbe INTEREUROPA d.d. [www.intereuropa.si](http://www.intereuropa.si) od dne 30. 11. 2016.

## VSEBINA

<b>KLJUČNI POUDARKI POSLOVANJA</b> .....	<b>3</b>
<b>OSNOVNI PODATKI O KONCERNU</b> .....	<b>5</b>
<b>STRATEŠKE USMERITVE</b> .....	<b>7</b>
<b>POSLOVNI NAČRT 2016</b> .....	<b>8</b>
<b>POMEMBNEJŠI DOGODKI</b> .....	<b>9</b>
<b>POSLOVNO POROČILO</b> .....	<b>12</b>
<b>1. POSLOVANJE KONCERNA INTEREUROPA</b> .....	<b>12</b>
1.1 Prodajni rezultati.....	12
1.2 Finančni rezultat poslovanja.....	21
1.3 Naložbe v osnovna sredstva.....	22
1.4 Upravljanje s tveganji.....	22
1.5 Upravljanje s človeškimi viri .....	23
1.6 Celovita kakovost poslovanja .....	25
<b>2. POSLOVANJE DRUŽBE INTEREUROPA d.d.</b> .....	<b>27</b>
2.1 Finančni rezultat poslovanja.....	27
2.2 Delnica IEKG in lastniška struktura .....	28
<b>RAČUNOVODSKO POROČILO</b> .....	<b>32</b>
<b>3. RAČUNOVODSKI IZKAZI ZA SKUPINO INTEREUROPA</b> .....	<b>34</b>
3.1 Temeljni računovodski izkazi skupine Intereuropa.....	34
3.2 Pojasnila k računovodskim izkazom skupine Intereuropa .....	38
<b>4. RAČUNOVODSKI IZKAZI ZA OBVLADUJOČO DRUŽBO INTEREUROPA d.d.</b> ..	<b>46</b>
4.1 Temeljni računovodski izkazi obvladujoče družbe Intereuropa d.d. ....	46
4.2 Pojasnila k računovodskim izkazom obvladujoče družbe Intereuropa d.d.....	50
<b>NA KRATKO</b> .....	<b>57</b>

## KLJUČNI POUDARKI POSLOVANJA

Okrevanje gospodarske klime na evropskih trgih se je v tretjem četrtletju nadaljevalo, kar se je odrazilo tudi pri poslovanju družb koncerna. Lanskoletne prodajne rezultate so presegle vse družbe razen družbe v Albaniji. Nad pričakovanji smo poslovali na področju logističnih rešitev predvsem na račun povečanja obrata in zalog blaga v večjih slovenskih skladiščih, ki predstavljajo glavnino poslovanja poslovnega področja. Konkurenčen boj na trgu transportno-logističnih storitev ustvarja pritiske na prodajne cene, kar znižuje zaslužek na enoto. Na področju kopenskega prometa je to zaznati v porastu obsega poslovanja in fizičnih kazalnikov vendar temu težko sledijo finančni rezultati. Kljub temu so prihodki od prodaje področja kopenski promet nekoliko presegle lanskoletne rezultate enakega obdobja. Tudi na področju interkontinentalnega prometa smo presegli prodajne rezultate iz leta 2015, čeprav so bili pomorski in letalski operaterji v prvih devetih mesecih pod velikim cenovnim pritiskom, kar se je odrazilo v nihanju pomorskih voznin in letalskih prevoznih pogojev. Aktivnosti usmerjamo v pridobivanje novih poslov in v ukrepe na področju prodajne organiziranosti s ciljem povečati prodajno osredotočenost koncerna. Obenem pa posebno pozornost posvečamo tudi obvladovanju dobaviteljev z namenom izboljšanja prevoznih pogojev. V podporo logističnim procesom nadaljujemo tudi z razvojem in vpeljavo integrirane informacijske rešitve, tako v poslovne kot v finančno-računovodske poslovne procese koncerna.

Tabela 1: Pomembnejši podatki o poslovanju koncerna in matične družbe Intereuropa d.d.

v 1000 EUR	SKUPINA INTEREUROPA			INTEREUROPA D.D.		
	Jan–sep 2016	Jan–sep 2015	Indeks 16/15	Jan–sep 2016	Jan–sep 2015	Indeks 16/15
Prihodki od prodaje	102.200	99.577	103	67.996	67.916	100
EBITDA	10.393	8.032	129	6.590	5.517	119
Poslovni izid iz poslovanja (EBIT)	5.482	3.159	174	3.666	2.575	142
Čisti dobiček/izguba	3.122	153	2.040	2.647	1.120	236
EBITDA marža v %	10,2	8,1	126	9,7	8,1	119
EBIT marža v %	5,4	3,2	169	5,4	3,8	142
Prihodki od prodaje / mesec / zap.	8,336	8,076	103	12,663	12,452	102
Dodana vrednost / mesec / zap.	2,454	2,172	113	3,542	3,175	112
	30. 9. 2016	31.12. 2015	Indeks 16/15	30. 9. 2016	31.12. 2015	Indeks 16/15
Sredstva	283.548	291.893	97	217.709	226.292	96
Kapital	150.855	147.137	103	100.641	97.976	103
Neto finančni dolg	79.361	80.392	99	79.599	80.160	99
Število zaposlenih	1.405	1.417	99	615	624	99
	Jan–sep 2016	Jan–dec 2015	Indeks 16/15	Jan–sep 2016	Jan–dec 2015	Indeks 16/15
Število delnic konec obdobja	27.488.803	27.488.803	100			
Čisti dobiček na delnico (v EUR)	0,09	0,04	225			
Zaključni tečaj konec obdobja (v EUR)	1,14	0,53	215			
Knj. vrednost delnice konec obdobja (v EUR)	3,66	3,57	103			
Zaključni tečaj / knjigovodska vrednost delnice	0,31	0,15	210			
P/E	9,5	13,3	71			

EBITDA: poslovni izid pred obrestmi, davki, amortizacijo in prevrednot. posl. odhodki pri neopr. in opredm. osn. sredstvih.

Neto finančni dolg NFD: finančne obveznosti – dana posojila in depoziti – denar.

P/E: zaključni tečaj konec obdobja / čisti dobiček na delnico na letni ravni.

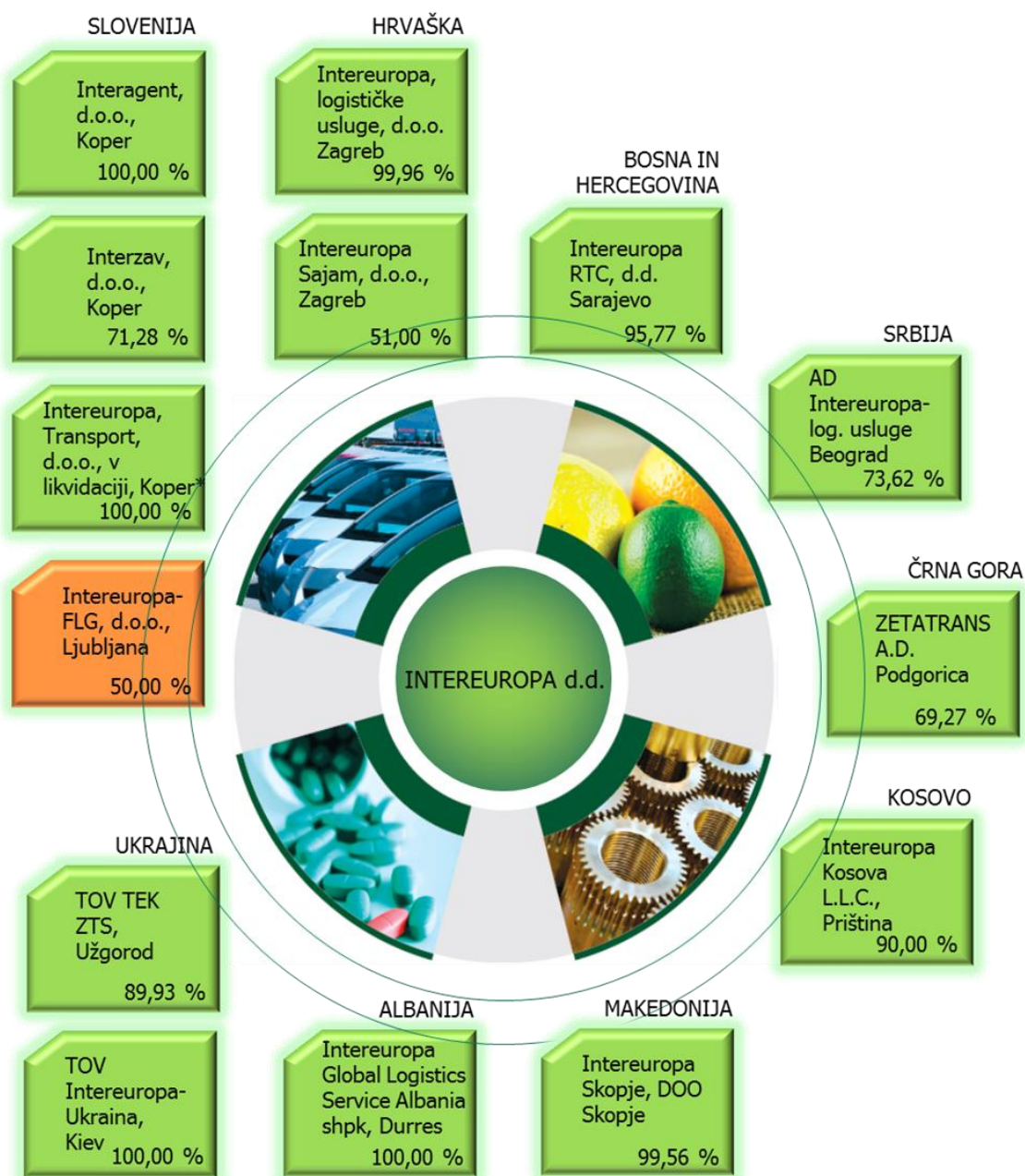
V koncernu Intereuropa smo v obdobju januar–september 2016 ustvarili **102,2 milijona EUR prihodkov od prodaje**. Za 3 odstotka smo presegli rezultat lanskega primerjalnega obdobja. **Dobiček iz poslovanja je znašal 5,5 milijona EUR**. Koncern je obdobje zaključil z **3,1 milijona EUR čistega dobička**. Tudi v obvladujoči družbi Intereuropa d.d., Koper smo v prvih devetih mesecih ustvarili **2,6 milijona EUR čistega dobička**.

## OSNOVNI PODATKI O KONCERNU

Obvladujoča družba	Intereuropa, Globalni logistični servis, delniška družba
Skrajšano ime	Intereuropa d.d.
Država obvladujoče družbe	Slovenija
Sedež obvladujoče družbe	Vojkovo nabrežje 32, 6000 Koper
Matična številka	5001684
Davčna številka	56405006
Vpis v sodni register	Registrirano pri Okrožnem sodišču v Kopru, številka vložka 1/00212/00
Osnovni kapital družbe	27.488.803 EUR
Število izdanih in vplačanih delnic	27.488.803 kosovnih delnic, od tega 16.830.838 navadnih (IEKG) in 10.657.965 prednostnih (IEKN)
Kotacija delnic	Delnice IEKG kotirajo v Prvi borzni kotaciji Ljubljanske borze, CEESEG.
Uprava	mag. Ernest Gortan, predsednik uprave mag. Tatjana Vošinek Pucer, namestnica predsednika uprave Marko Cegnar, član uprave
Predsednik nadzornega sveta	Klemen Boštjančič

### Koncern Intereuropa

Število zaposlenih	1.405 zaposlenih
Vozni park	112 lastnih kamionov, priklopnih in ostalih dostavnih vozil
Skupne skladiščne površine	232.400 m <sup>2</sup> lastnih skladiščnih površin
Skupna površina zemljišč	1.710.000 m <sup>2</sup> lastnih zemljišč
Članstvo v medn. organizacijah	FIATA, IATA, FONASBA, BIMCO, GS1, WCA, FETA, HCL
Dokazi kakovosti	certifikat ISO 9001:2008: <ul style="list-style-type: none"><li>○ Intereuropa d.d., Koper</li><li>○ Intereuropa, log. usluge d.o.o., Zagreb</li><li>○ Intereuropa RTC d.d., Sarajevo</li></ul>
Lastna poslovna mreža	Slovenija, Hrvaška, Črna gora, Bosna in Hercegovina, Srbija, Kosovo, Makedonija, Albanija, Ukrajina



\* Družba Intereuropa Transport d.o.o., Koper je od 17. 1. 2012 v postopku likvidacije.

- obvladujoča družba
- odvisna družba
- skupni podvig
- % odstotek lastništva obvladujoče družbe

Slika 1: Koncern Intereuropa na dan 30. 9. 2016

## STRATEŠKE USMERITVE

### Vizija

Biti vrhunski ponudnik celovitih logističnih rešitev.

### Poslanstvo

Poslanstvo koncerna je zadovoljevanje potreb po logističnih storitvah in zagotavljanje optimalnega delovanja oskrbovalnih verig v popolno zadovoljstvo kupcev ter hkrati družbeno odgovorno ustvarjanje vrednosti za lastnika, zaposlene in druge deležnike.

### Vrednote

**Integriteta.** Spoštujemo najvišja etična načela in dobre poslovne običaje. Delujemo skladno z zakonodajo, veljavnimi smernicami in priporočili ter internimi pravili družbe.

**Odličnost.** Naše storitve so usmerjene v vrhunsko zadovoljevanje potreb po logističnih storitvah slehernega kupca in temeljijo na sodobnem logističnem znanju.

**Prilagodljivost in prožnost.** Naše storitve so hitre in prirejene željam kupcev. Dosegamo jih z inovativnim pristopom in vitko organiziranostjo.

**Odgovornost.** Odlikuje nas visoka odgovornost do sprejetih obveznosti in dogovorov ter do družbenega in naravnega okolja.

**Timsko delo in spoštljiv odnos do sodelavcev.** Kakovost naših storitev je plod dela posameznikov in odličnih strokovnih skupin. Upoštevamo različna znanja, izkušnje in poglede sodelavcev.

Uresničevanje vizije temelji na izvajanju strategije štirih ključnih dimenzij: razvoju logističnih produktov, obvladovanju kupcev, geografski prisotnosti ter učinkovitem upravljanju koncerna.

Iz štirih dimenzij strategije razvoja in delovanja izhajajo strateške usmeritve koncerna:

- ohranitev in krepitev vodilnega tržnega položaja ponudnika celovitih logističnih rešitev na področju držav bivše Jugoslavije,
- optimizacija poslovnih procesov s pomočjo inovativnih informacijskih rešitev,
- razvoj kulture inovativne organizacije, dovzetne za spremembe, v središču katere je motiviran sodelavec in učinkovito timsko delo,
- ohranjanje finančne stabilnosti z dezinvestiranjem, razdolževanjem in učinkovitim upravljanjem z obratnim kapitalom.

### Strateški cilji 2019

1.	Prihodki od prodaje	166,0 milijonov EUR
2.	EBITDA	15,8 milijona EUR
3.	Poslovni izid iz poslovanja (EBIT)	7,8 milijona EUR
4.	Investicije	v povprečju 66 % amortizacije v petih letih skupno 24,5 milijona EUR
5.	Število zaposlenih konec obdobja	1.405 zaposlenih
6.	Upravljanje z dolgom	Neto dolg/EBITDA: 3,4

## **POSLOVNI NAČRT 2016**

Pri pripravi poslovnega načrta za leto 2016 smo upoštevali izhodiščni položaj koncerna Intereuropa konec leta 2015 ter strateške usmeritve za leto 2016 iz Strateškega načrta skupine Intereuropa 2015–2019, trende v logistični panogi in napovedi gospodarskih gibanj za naša ključna tržišča.

V letu 2016 bodo pglavitne aktivnosti koncerna usmerjene v razvoj obstoječih in pridobitev novih poslov, s čimer bomo dosegli rast na vseh tržiščih, področjih in produktih osnovne dejavnosti. Velika pozornost bo namenjena tudi optimizaciji procesov in upravljanju stroškov ter nadaljnji informatizaciji poslovnih procesov v koncernu.

### **Ključni cilj:**

→ Rast prihodkov na vseh tržiščih, področjih in produktih osnovne dejavnosti ob ohranjanju oz. povečevanju obstoječe profitabilnosti.

### **Ostali cilji:**

- aktivno upravljati s stroški storitev preko najoptimalnejše izvedbe storitev, boljših nabavnih pogojev in stroškovne učinkovitosti podpornih funkcij;
- učinkovito upravljati obratni kapital;
- obdržati in motivirati najboljše kadre, nadgraditi sistem stimulativnega nagrajevanja zaposlenih, ohranjati fleksibilne oblike zaposlovanja, vse to s ciljem razvoja organizacijske kulture v dinamično organizacijo, dojemljivo za spremembe, ki jih narekuje poslovno okolje;
- vpeljava integrirane informacijske rešitve za podporo logističnih procesov osnovne dejavnosti in IT rešitve SAP v izbranih odvisnih družbah;
- investirati v projekte, ki imajo kratek rok povračila, podpirajo potrebe naših kupcev, so nujni za ohranjanje vrednosti premoženja ali pogojeni z zakonodajo;
- prodati nepremičnine, ki ne dosegajo pričakovanih ekonomskih učinkov v vrednosti najmanj 3 milijonov EUR.

### **Glavni finančni cilji:**

- prodaja: 137,1 milijona EUR;
- EBITDA: 13,1 milijona EUR;
- poslovni izid iz poslovanja: 6,3 milijona EUR;
- investicije: 4,5 milijona EUR;
- število zaposlenih konec leta: 1.441.

## **POMEMBNEJŠI DOGODKI**

### OBDOBJE JANUAR–SEPTEMBER 2016

#### **Januar**

→ Intereuropa se je januarja pridružila slovenski gospodarski delegaciji v Iranu in se udeležila slovensko-iranskega poslovnega foruma. Srečala se je z iranskimi logisti in drugimi poslovnimi partnerji, pri čemer vidi priložnost sodelovanja predvsem na področju avtomobilske industrije, farmacije, jeklarske industrije, kmetijske mehanizacije, kjer lahko ponudi storitve pomorskega in kopenskega prometa.

#### **Februar**

→ Nadzorni svet družbe Intereuropa d.d. je dne 19. 2. 2016 na mesto člana uprave za štiriletno mandatno obdobje imenoval Marka Cegnarja, ki bo zadolžen za področje prodaje.

→ Intereuropini predstavniki iz področja konvencionalnih pomorskih tovorov so se udeležili sejma Fruit Logistics v Berlinu, kjer je bilo opravljenih več sestankov s kupci in poslovnimi partnerji.

→ Februarja je Intereuropa vzpostavila redno uvozno in izvozno zbirno linijo med Srbijo in Turčijo, kjer nastopa hub Beograd kot centralni hub za pošiljke iz/za Turčijo za celotno področje, kjer je koncern prisoten.

#### **Marec**

→ Nadzorni svet se je 3. 3. 2016 seznanil s poslovanjem koncerna Intereuropa v letu 2015. Koncern Intereuropa je s prodajo logističnih storitev ustvaril 134,6 milijonov EUR prihodkov od prodaje. Dobiček iz poslovanja je znašal 4,7 milijona EUR, čisti dobiček pa 0,8 milijona EUR.

→ Intereuropa se je med 8.–12. marcem udeležila partnerske konference v organizaciji konference HCL (Ecu Air) v Lizboni na Portugalskem. Predstavniki Intereurope so se udeležili več sestankov znotraj partnerske mreže in dogovorili nova sodelovanja. Intereuropi je bila podeljena tudi nagrada za najbolj odzivnega agenta v HCL mreži.

→ Predstavniki Intereurope so se udeležili srečanja, ki ga je Luka Koper organizirala v Kairu, kjer so se sestali z obstoječimi poslovnimi partnerji in navezali stike z logisti iz različnih partnerskih mrež.

→ Z marcem je Intereuropa vzpostavila sodelovanje z novim partnerjem na področju zbirnih prevozov v Veliki Britaniji. V sodelovanju z njim izvaja redne dvakrat tedenske odpreme v uvozu in izvozu.

→ Intereuropa se je 31. marca udeležila 7. Regijske konference Biznis plus, kjer so predstavniki podjetij iz regije razpravljali o pomembnosti blagovnih znamk.

#### **April**

→ Intereuropini predstavniki so se 6. in 7. aprila udeležili kongresa na temo Oskrbovalne verige v znanosti in praksi, ki ga je organiziralo Slovensko logistično združenje na Bernardinu. Kot podjetje s kompetencami na področju oskrbovalnih verig je Intereuropa navezala nova poznanstva in vzpostavila priložnosti za sodelovanje.

→ Nadzorni svet družbe je 21. aprila obravnaval in sprejel revidirano Letno poročilo 2015 skupaj z revizijskim poročilom pooblaščenega zunanjega revizorja družbe in poročilom nadzornega sveta za leto 2015.

## Maj

- Intereuropa se je 5. maja, v okviru organizacije dogodka za svoje ključne kupce, udeležila sejma Internautica z namenom utrditve vezi in bodočega poslovnega sodelovanja.
- Intereuropa se je 10. maja predstavila na zaposlitvenem sejmu »Zaposlovanje – nove perspektive«, ki ga je organiziral Zavod Republike Slovenije za zaposlovanje, Območna služba Koper. Intereuropa je predstavila svoje trenutne oz. najpogostejše potrebe po zaposlitvah.
- 11. maja so se Intereuropini predstavniki udeležili luških dni v Katovicah na Poljskem, kjer so obstoječim in potencialnim poslovnim partnerjem predstavili logistične storitve, ki jih lahko Intereuropa ponudi.
- Družba Intereuropa d.d. je v okviru izvajanja aktivnosti projekta »Promocija zdravja na delovnem mestu« kupila štiri avtomatske eksterne defibrilatorje – AED, ki so nameščeni v poslovni stavbi Intereurope v Kopru, Ljubljani, Celju in Mariboru ter dostopni vsem, ki potrebujejo pomoč.
- Nadzorni svet se je na svoji seji 18. maja seznanil z nerevidiranim poročilom o poslovanju koncerna v obdobju januar–marec 2016. Koncern Intereuropa je v prvem kvartalu ustvaril 33,7 milijonov EUR prihodkov. Dobiček iz poslovanja je znašal 1,7 milijona EUR, čisti dobiček pa 0,7 milijona EUR.
- 25. maja so se predstavniki Intereurope udeležili dogodka, ki ga je Luka Koper priredila v Beogradu. Utrdili so obstoječe poslovne vezi ter storitve Intereurope predstavili potencialnim srbskim poslovnim partnerjem.

## Junij

- Intereuropa se je med 31. majem in 3. junijem v Hannoveru udeležila sejma trajnostne intra logistike - CeMAT.
- V Mariboru smo zaključili izgradnjo novih hladilniških kapacitet z možnostjo skladiščenja cca. 2.500 paletnih mest.

## Julij

- 8. julija so se delničarji na 29. skupščini delničarjev družbe Intereuropa d.d. seznanili z letnim poročilom koncerna Intereuropa za leto 2015 in mnenjem revizorja. Podelili so razrešnico nadzornemu svetu in upravi družbe za delo v letu 2015, se seznanili z uporabo bilančnega dobička za leto 2015, ki ostane v celoti nerazporejen in imenovali pooblaščen revizijsko družbo za leto 2016, t.j. KPMG, Slovenija, podjetje za revidiranje, d.o.o., Ljubljana.

## Avgust

- Nadzorni svet družbe Intereuropa d.d. se je na svoji seji 25. avgusta seznanil z nerevidiranim poročilom o poslovanju koncerna v obdobju januar–junij 2016. Koncern Intereuropa je v prvem polletju letošnjega leta ustvaril 69,3 milijonov EUR prihodkov ter čisti poslovni izid v višini 2,0 milijona EUR.
- Intereuropina odvisna družba v Črni gori, Zetatrans A.D., Podgorica je s storitvami carinskega zastopanja in organizacijo prevozov pomagala v humanitarni akciji, ki jo je izvedla Vlada republike Črne gore v sodelovanju z drugimi podjetji za pomoč Makedoniji, ki je v poplavah utrpela veliko škodo.

## September

- Intereuropa je že dolga leta poslovni partner Celjskega sejma d. d., s katerim sodeluje kot uradni sejmski logist. Na mednarodnem sejmu se je koncern Intereuropa predstavil na svoji stojnici s celovito ponudbo logističnih storitev.

- Intereuropa so obiskali predstavniki delegacije iz Bavarske zvezne dežele, srečanje pa je organizirala Slovensko-nemška gospodarska zbornica, z namero utrditve obstoječih kot tudi vzpostavitve medsebojnih gospodarskih vezi.

#### DOGODKI PO ZAKLJUČKU OBDOBJA

- 20. oktobra so se na letni konferenci zbrali vodstveni in vodilni delavci koncerna Intereuropa in razpravljali o strateških usmeritvah koncerna ter planskih izhodiščih za poslovno leto 2017.
- Intereuropa d.d. je dne 10. 11. 2016, pod odložnim pogojem pridobitve soglasja Javne Agencije RS za varstvo konkurence, sklenila prodajno pogodbo za 24 % delež naložbe v skupni podvig, družbe Intereuropa – FLG d.o.o. in bo po zaključenem prodajnem postopku v družbi obdržala še 26 % poslovni delež.

## POSLOVNO POROČILO

### 1. POSLOVANJE KONCERNA INTEREUROPA

#### 1.1 Prodajni rezultati

##### GOSPODARSKA GIBANJA

Mednarodni denarni sklad (IMF) v svoji oktobrski napovedi ohranja predhodno napoved svetovne gospodarske rasti (3,1-odstotno rast), za leto 2017 pa napoveduje, da bi se ta povzpela na 3,4 odstotka. Ob enem je IMF nekoliko znižal obete razvitim državam in prvič po šestih letih izboljšal obete za rast razvijajočih se držav.

Obeti za rast gospodarske aktivnosti v evrskem območju ostajajo ugodni. Glavna tveganja predstavlja šibko tuje povpraševanje in možne negativne posledice izstopa Združenega kraljestva iz EU. Kazalniki razpoloženja kažejo nadaljevanje rasti gospodarskih aktivnosti tudi v naslednjih mesecih.

Večina kratkoročnih kazalnikov gospodarske aktivnosti v Sloveniji se je na prehodu v tretje četrtletje nadalje povečala. Nadaljevala se je rast izvoza blaga in proizvodnje predelovalnih dejavnosti, ki je prvič presegla ravni iz leta 2008. Ob izboljševanju razmer na trgu dela in rasti zasebne potrošnje se je nadaljevala rast v nekaterih segmentih trgovine. Zadnje mesece se krepi tudi aktivnost v gradbeništvu, kjer so se še izboljšali obeti za rast. Razpoloženje v gospodarstvu in med potrošniki sicer ostaja visoko in nakazuje nadaljevanje ugodnih gibanj.

Hrvaško gospodarstvo se je okrepilo na račun povečanega domačega povpraševanja in uspešnega poslovanja turističnega sektorja. Povečala se je prodaja na drobno, nadaljuje se zmanjševanje stopnje brezposelnosti, industrijska proizvodnja postopoma pospešuje rast. V Srbiji je temeljni makroekonomski dejavnik rast domače potrošnje, industrijska proizvodnja pa se ponovno povzpinja. Črnogorsko gospodarstvo se je po padcu v začetku leta nekoliko okrepilo, predvsem na račun javnih investicij, prodaje na drobno in obuditve industrijske proizvodnje. Napoved gospodarske rasti v BiH ostaja nespremenjena glede na predhodne napovedi. V Makedoniji ostaja negotova politična situacija vse do volitev predvidenih v decembru, kar upočasnjuje izvoz in ohlaja domače povpraševanje. Na Kosovu je prodaja na drobno porasla glede na predhodno obdobje, industrijska proizvodnja pa je rastla z dvomestnim številom. Izvoz je v krču, medtem ko je bil uvoz v avgustu v porastu. Zaradi ruskega embarga na ukrajinsko blago so blagovni tokovi preko Ukrajine še vedno šibki. Okrevanje ostaja še naprej počasno in negotovo.

Tabela 2: Napovedi gospodarskih gibanj na geografskih trgih koncerna Intereuropa

Države	Rast BDP, v %		Inflacija, v %		Rast obsega izvoza blaga, v %		Rast obsega uvoza blaga, v %	
	2016	2017	2016	2017	2016	2017	2016	2017
EU	1,9	1,6	0,7	1,3	2,8*	3,4*	3,6*	3,7*
Slovenija	2,3	2,9	1,1	1,4	5,9	5,8	5,8	6,2
Hrvaška	1,9	2,1	-0,1	1,2	9,4	8,5	8,8	8,9
BiH	3,0	3,2	-0,3	0,7	4,8	5,4	5,9	6,7
Srbija	2,5	2,8	2,0	3,5	9,9	8,8	6,9	6,2
Kosovo	4,1	3,3	0,5	1,7	3,1	11,4	5,5	6,7
Črna gora	5,1	3,6	1,0	1,4	2,6	1,8	15,0	4,1
Makedonija	2,2	3,5	0,5	1,0	6,5	10,2	6,4	7,8
Albanija	3,4	3,7	1,8	2,3	-6,6	1,0	4,8	3,1
Ukrajina	1,5	2,5	13,0	8,5	-4,1	3,7	-1,8	4,0

\* Podatek za evro območje.

VIRI:  
World Economic Outlook, IMF, oktober 2016,  
Jesenska napoved gospodarskih gibanj 2016, UMAR, september  
2016,  
Ekonomsko ogledalo št. 6, UMAR, oktober 2016.

## PRIHODKI OD PRODAJE

Okrevanje gospodarske klime na evropskih trgih se je nadaljevalo tudi v tretjem četrtletju. Na ravni koncerna Intereuropa smo v obdobju januar–september 2016 dosegli 3-odstotno rast glede na enako obdobje lanskega leta ter ustvarili **102,2 milijona EUR prihodkov od prodaje**. Lanskoletne rezultate primerjalnega obdobja smo presegli na vseh poslovnih področjih. Planske cilje smo najbolj presegli pri produktih skladiščenja, domačega prometa in kontejnerskih, pomorskih prevozov.

Najvišji porast prodaje in preseganje planskih ciljev smo v obdobju januar–september 2016 beležili na področju logističnih rešitev, predvsem na račun povečanja obrata in novih poslov v večjih skladiščih po Sloveniji. Tudi prihodke od prodaje na področju kopenskega prometa smo povečali glede na primerljivo obdobje predhodnega leta. Lanskoletne rezultate smo presegli na produktih zbirni, domači in železniški promet. Načrtovane cilje pa nismo dosegli predvsem zaradi izgube določenih poslov v matični družbi, kot tudi zaradi ponovnega upada prihodkov iz poslovanja v ukrajinski družbi v drugi polovici leta. Izboljšanje prodajnih rezultatov glede na lanskoletno primerjalno obdobje so dosegle vse ostale družbe, z izjemo družbe v Albaniji. Pri storitvah na področju interkontinentalnega prometa smo presegli lanskoletne rezultate obdobja. Nad pričakovanji smo poslovali na področju kontejnerskega in RO-RO prometa ter na področju pomorske agencije in avio prometa. Prodajnih ciljev nismo dosegli na konvencionalnih pomorskih prevozi in avtomobilski logistiki, kar je vplivalo tudi na zaostanek za načrtovanimi cilji področja.

V izbranih odvisnih družbah smo nadaljevali z uvajanjem informacijske podpore logističnim storitvam, ki omogoča boljši nadzor nad izvajanjem storitev, kar skupaj z boljšo sledljivostjo pošiljk dviguje kakovost naših storitev. Medtem, ko je nova informacijska podpora za produkte cestni promet in carinske storitve na hrvaškem že v uporabi, potekajo sedaj aktivnosti za uvedbo nove informacijske podpore še na področju zbirnega in domačega prometa. V odvisni družbi na Kosovu smo vpeljali informacijsko rešitev za cestni promet, carinske storitve, pomorski in letalski promet. Nova informacijska rešitev za pomorski promet je bila integrirana tudi v poslovanje družbe Interagent d.o.o., Koper. V Sloveniji in na Hrvaškem smo nadaljevali z vpeljevanjem informacijske podpore skladiščnemu poslovanju po posameznih strankah. V odvisnih družbah v Srbiji, BiH in Črni gori smo letos začeli uporabljati informacijsko rešitev SAP za področje financ in računovodstva, kar omogoča boljši pregled nad poslovanjem.

V prvih devetih mesecih so družbe v Sloveniji ustvarile dve tretjini prihodkov od prodaje, ki so ostali na nivoju lanskega primerjalnega obdobja. Razen družbe v Albaniji so rast dosegle vse ostale družbe. Povečana rast prihodkov od prodaje v Ukrajini je predvsem posledica rasti v prvem polletju, ki pa se je proti koncu obdobja umirila, zaradi še vedno šibkih blagovnih tokov preko te države.

Tabela 3: Prihodki od prodaje koncerna Intereuropa po poslovnih področjih (v tisoč EUR)

Poslovno področje	Jan–sep 2016	Struktura	Indeks 2016/plan	Indeks 2016/2015
1 Kopenski promet	57.176	56 %	99	101
2 Logistične rešitve	14.182	14 %	102	114
3 Interkontinentalni promet	25.902	25 %	98	101
4 Druge storitve	4.940	5 %	104	102
<b>SKUPAJ PRIHODKI OD PRODAJE</b>	<b>102.200</b>	<b>100 %</b>	<b>99</b>	<b>103</b>

Tabela 4: Prihodki od prodaje koncerna Intereuropa po državah glede na sedež družb (v tisoč EUR)

	Geografsko področje (po sedežu družbe)	Jan–sep 2016	Struktura	Indeks 2016/plan	Indeks 2016/2015
1	Slovenija	66.603	65 %	98	100
2	Hrvaška	15.713	15 %	98	102
3	Bosna in Hercegovina	4.753	5 %	102	107
4	Ukrajina	4.605	5 %	121	136
5	Črna gora	4.052	4 %	103	109
6	Srbija	3.069	3 %	98	102
7	Kosovo	2.063	2 %	110	113
8	Makedonija	1.046	1 %	105	106
9	Albania	296	0 %	63	65
	<b>SKUPAJ PRIHODKI OD PRODAJE</b>	<b>102.200</b>	<b>100 %</b>	<b>99</b>	<b>103</b>
1	države EU	82.316	81 %	98	101
2	države izven EU	19.884	19 %	105	111

V Intereuropi zaradi narave naših storitev servisiramo široko paleto kupcev iz številnih držav. 39 odstotkov prihodkov od prodaje smo ustvarili s prodajo kupcem iz Slovenije, 36 odstotkov s prodajo kupcem iz ostalih držav Evropske Unije, 13 odstotkov pa s prodajo kupcem iz ostalih držav z območja nekdanje Jugoslavije.

Tabela 5: Prihodki od prodaje koncerna Intereuropa po državah glede na sedež kupca (v tisoč EUR)

	Geografsko področje (po sedežu kupca)	Jan–sep 2016	Struktura	Indeks 2016/2015
1	Slovenija	39.570	39 %	97
2	Hrvaška	13.348	13 %	100
3	Avstrija	5.594	5 %	114
4	Bosna in Hercegovina	4.703	5 %	115
5	Nemčija	4.456	4 %	105
6	Ukrajina	3.070	3 %	190
7	Ostale države	31.458	31 %	103
7a	Ostale države EU	14.063	14 %	104
7b	Ostale države sveta	17.395	17 %	102
	<b>SKUPAJ PRIHODKI OD PRODAJE</b>	<b>102.200</b>	<b>100 %</b>	<b>103</b>

## KOPENSKI PROMET

S storitvami kopenskega prometa smo v obdobju januar–september 2016 ustvarili 57,2 milijona EUR prihodkov od prodaje, kar predstavlja 56 odstotkov v strukturi prodaje koncerna Intereuropa. Največji del je prispevala matična družba v Sloveniji, ki je ustvarila 57 odstotkov prihodkov od prodaje storitev kopenskega prometa.

Prihodki od prodaje so presegli lanskoletne rezultate enakega obdobja. Po večletnem padanju prihodkov je družba v Ukrajini zabeležila rast in na produktu železniški promet povečala prihodke od prodaje. To povečanje je bilo doseženo v prvem polletju, medtem ko v drugem polletju beležimo ponoven upad prihodkov iz poslovanja glede na isti kvartal lanskega leta. V drugih družbah koncerna izven Slovenije, z izjemo Albanije, smo beležili presežanje lanskoletnih rezultatov. Žal, pa smo za lanskoletnimi rezultati zaostali v matični družbi v Sloveniji, ki ustvari največji delež vseh prihodkov, kar se odraža na rezultatu celotnega poslovnega področja.

Pregled prihodkov od prodaje po produktih nam kaže, da smo glede na lanskoletne rezultate presegli prihodke od prodaje na produktih zbirni, domači in železniški promet. Prihodke od prodaje pa nismo presegli na produktih cestni promet in carinske storitve.

Za zastavljenimi prodajnimi planskimi cilji smo zaostali za 1 odstotek, pri čemer je bilo večina zaostanka zabeleženega v Sloveniji. Za načrti je zaostala tudi družba v Albaniji. Vse ostale družbe so presegle planske cilje: Intereuropa logističke usluge d.o.o., Zagreb (na produktih zbirni promet, domači promet in carinske storitve), A.D. Intereuropa logističke usluge, Beograd (na vseh produktih, razen cestnega prometa), Intereuropa RTC d.d., Sarajevo (na vseh produktih, razen carinskih storitev), Zetatrans A.D., Podgorica (na produktih domači promet in cestni promet), Intereuropa Kosova L.L.C., Priština (na produktih zbirni promet in carinske storitve), Intereuropa Skopje DOO, Skopje (na produktih cestni promet in carinske storitve) in TOV TEK ZTS, Užgorod (na produktu železniški promet).

V obdobju januar–september 2016 smo bili v Sloveniji priča rasti fizičnega obsega obdelanih naročil, kar se je odrazilo na povečanju prihodkov od prodaje na vseh produktih kopenskega prometa z izjemo cestnega prometa. Kljub 3-odstotnemu povečanju števila obdelanih naročil, smo namreč beležili upad prihodkov. Slabši rezultat v letošnjem letu je predvsem posledica izgube določenih poslov.

### **Cestni promet:**

- Med storitvami, ki jih ponujamo v Intereuropi, cestni promet predstavlja največji delež v strukturi prihodkov od prodaje koncerna (25 odstotkov), med storitvami kopenskega prometa pa imajo cestni prevozi kar 45-odstotni delež.
- V primerjavi z obdobjem januar–september 2015 so se prihodki od prodaje letos zmanjšali za 5 odstotkov, medtem ko smo za planom prodaje zaostali za 7 odstotkov.
- Največji upad prihodkov od prodaje v absolutnem znesku beležimo v Sloveniji, kjer so se prihodki zmanjšali za 9 odstotkov, predvsem kot posledica izgube določenih večjih poslov.
- Največji relativni zaostanek beležimo v Albaniji, kjer so se zaradi izgube ključnega kupca prihodki razpolovili. Zmanjšanje prihodkov od prodaje so zabeležile tudi družbe v Srbiji in na Kosovu.
- Odvisna družba Intereuropa, Logističke usluge, d.o.o., Zagreb, ki je leta 2015 obnovila svoj vozni park z nakupom petih novih tovornih vozil, je v obdobju januar–september za 2 odstotka povečala prihodke od prodaje, vendar pa za 4 odstotke zaostala za zastavljenimi cilji.
- Boljši rezultati so bili doseženi tudi v BiH (pridobitev večjega posla) in v Črni gori (novi posli).
- Na trgu so se nadaljevali pritiski na cene (vsi večji posli se pridobivajo na razpisih), čemur že daljše obdobje sledi nižanje prodajnih marž. Temu se poskušamo zoperstaviti z aktivnim obvladovanjem direktnih stroškov.
- Vpeljali smo informacijsko rešitev WexVS v odvisni družbi v Kosovu za produkt cestni promet.
- Potekale so aktivnosti za zagotovitev informacijske podprtosti medsebojnih procesov z dobavitelji – prevozniki v Intereuropi d.d. Rešitev bo dana v uporabo konec leta 2016.

### **Zbirni promet:**

- V obdobju januar–september leta 2016 smo prihodke od prodaje na produktu zbirni promet povečali za 4 odstotke, plan prodaje pa presegli za 3 odstotke.

- Skoraj tri četrtine vseh prihodkov iz naslova zbirnega prometa v koncernu smo ustvarili v Sloveniji. Število obdelanih naročil smo v primerjavi z lanskim obdobjem povečali za 4 odstotke, prihodke od prodaje pa za 1 odstotek.
- V mesecu marcu smo vzpostavili sodelovanje z novim partnerjem v Veliki Britaniji.
- Družba v Srbiji je presegla tako lanske letne (+25 odstotkov) kot tudi planske cilje (+20 odstotkov). Z vzpostavitvijo linije med Turčijo in Srbijo smo okrepili vlogo družbe v Beogradu kot pomembnega pretočnega centra v koncernu.
- Porast prihodkov od prodaje in preseganje zastavljenih ciljev so zabeležile tudi družbe na Hrvaškem, v BiH in na Kosovu, k čemur je botroval porast količin prepeljanega blaga.
- Upad prihodkov od prodaje in zaostajanje za planskimi cilji pa beležita družbi v Makedoniji in Albaniji, medtem ko je družba v Črni gori sicer nekoliko presegla lanske letne prihodke, a zaostala za načrti.
- V mesecu juniju smo v Intereuropi d.d. vzpostavili elektronsko izmenjavo odpoklicev in statusov le-teh z enim od tujih partnerjev, kar bo osnova za vpeljavo te rešitve tudi pri ostalih partnerjih.
- Vpeljali smo informacijsko rešitev WexVS v odvisni družbi na Kosovu za produkt zbirni promet.

### **Carinske storitve:**

- V primerjavi z lanskim obdobjem smo dosegli za 4 odstotke nižje prihodke od prodaje. Upad prihodkov iz poslovanja na produktu carinske storitve smo zabeležili v BiH, v Črni gori in Srbiji.
- V Sloveniji, kjer ustvarimo kar 37 odstotkov vseh prihodkov od prodaje carinskih storitev, so se le-ti povečali za 11 odstotkov. Načrtovano prodajo pa smo presegli za 10 odstotkov.
- S 1. 7. 2016 so začele veljati spremembe v davčni zakonodaji pri uvozu blaga iz tretjih držav - nečlanic EU. V skladu z novelo zakona se DDV pri uvozu blaga ne bo več plačeval kot bi bil uvozna dajatev, ampak na podlagi samo-obdavčitve - če bodo izpolnjeni določeni pogoji. To ima za posledico določen upad prihodkov za Intereuropa d.d., kar se odraža tudi na nižjih prihodkih od prodaje v tem obdobju.
- Na Hrvaškem so se prihodki od prodaje carinskih storitev povečali za 7 odstotkov.
- V odvisnih družbah v Makedoniji in na Kosovu smo beležili rast prihodkov iz poslovanja v primerjavi z lanskim letom, prav tako smo presegli planske vrednosti.
- Vpeljali smo informacijsko rešitev WexVS v odvisni družbi na Kosovu za produkt carinske storitve.

### **Domači promet:**

- Prihodki od prodaje so bili za 7 odstotkov višji od prihodkov v enakem obdobju leta 2015, kar je 6 odstotkov več kot smo načrtovali. Rast beležimo v vseh družbah, ki ponujajo to storitev, največja pa je v družbi v BiH.
- Največji delež prihodkov od prodaje storitev domačega prometa je ustvarila družba na Hrvaškem (58 odstotkov), sledijo družba v Sloveniji s 24 odstotki, družba v BiH s 13 odstotki ter družba v Srbiji s 4 odstotki in družba v Črni gori z 1 odstotkom.
- Na Hrvaškem smo dosegli 5-odstotno rast prodaje in za 9 odstotkov presegli planske cilje.
- V Sloveniji smo dosegli 1-odstotni porast prihodkov od prodaje, kar pa ni zadoščalo, da bi dosegli planske cilje.
- Gre za pomembno podporno storitev ostalim produktom, kot samostojni produkt pa se na lokalnih trgih soočamo z izredno močno cenovno konkurenco, kar zahteva stalne aktivnosti optimizacije poslovanja.

- V vseh družbah koncerna potekajo stalne aktivnosti za optimizacijo postopkov, nadzor nad stroški in iskanje optimalnih rešitev izvedbe, ki bodo na eni strani ohranjale kakovost storitve na najvišji ravni, na drugi pa znižale stroške izvedbe.
- V Sloveniji so potekala testiranja aplikacije in aparatov, ki podpirajo prehod iz klasičnih OBC-jev na odčitavanje s pametnimi telefoni. Del OBC-jev pa smo tudi že zamenjali s telefoni.
- Na Hrvaškem potekajo pripravljalne aktivnosti za vpeljavo informacijske rešitve WexVS in uveljavljanje prednosti, ki jih ta prinaša ter nadaljnja optimizacija postopkov, nadzor nad stroški in iskanje optimalnih rešitev izvedbe, ki bodo ohranjali kakovost storitve na najvišji ravni.

### **Železniški promet:**

- V obdobju januar–september 2016 smo pri storitvah železniškega prometa presegli načrtovane rezultate za 8 odstotkov, prav tako smo za 19 odstotkov presegli dosežen rezultat v enakem obdobju leta 2015.
- Na rezultat produkta vpliva predvsem dogajanje v družbi TOV TEK ZTS, Užgorod, kjer so se prihodki od prodaje na produktu železniški promet v prvem poletju več kot podvojili, nato pa beležimo ponoven velik upad. Družba v Ukrajini je ustvarila 71 odstotkov vseh prihodkov od prodaje na produktu železniški promet.
- Matična družba v Sloveniji je zaostala tako za rezultati lanskega obdobja, kot tudi za zastavljenimi cilji. K temu je botrovala sprememba transportnih poti (prehod iz železniških prevozov na cestne) pri ključnem kupcu.

Na trgu je čutiti povečanje povpraševanja po transportnih in logističnih storitvah. Pozitivni rezultati so vidni pri fizičnem obsegu poslovanja, vendar temu težko sledijo finančni rezultati. Kupci izvajajo stalen pritisk na nižanje stroškov, tako preko razpisov kot preko vsakodnevnega preverjanja tržnih cen. Ponudniki logističnih storitev pa se na trgu borijo za vsako pošiljko, pri čemer se nekateri poslužujejo tudi dumpinških cen, čemur sledi nižanje prodajnih marž. Poleg tega moramo biti zaradi finančne nediscipline na trgih, kjer smo prisotni, zelo previdni tako pri pridobivanju novih poslov kot tudi pri poslovanju z že obstoječimi kupci. Na rezultat imajo močan vpliv gospodarske in politične razmere v državah, kjer smo prisotni ter na trgih, s katerimi poslujemo, predvsem v Evropi. V zadnjih letih se na rezultatih kopenskega prometa zelo odražajo razmere v Ukrajini in posledično finančni rezultati v tej družbi.

Na vseh produktih kopenskega prometa želimo z informatizacijo poslovanja optimizirati procese in zagotavljati sledljivost, ki jo kupci od nas pričakujejo. Na Hrvaškem smo v letu 2015 začeli uporabljati informacijsko rešitev WexVS na dveh produktih kopenskega prometa: cestni promet in carinske storitve. Konec letošnjega leta pa je predviden začetek vpeljave aktivnosti na novi informacijski rešitvi še na zbirnem prometu in domačem prometu. V odvisni družbi na Kosovu smo julija 2016 vpeljali novo informacijsko rešitev na produktih: cestni promet, carinske storitve in zbirni promet. Potekajo tudi pripravljalne aktivnosti za vpeljavo informacijske rešitve v druge družbe koncerna. Rešitev bo omogočala boljši nadzor nad izvajanjem storitev, kar skupaj z boljšo sledljivostjo pošiljk dviguje kakovost naših storitev.

Vseskozi si prizadevamo ohraniti visoko raven kakovosti naših storitev, saj je to pogoj za uspešen nastop na trgu. Naše aktivnosti do konca leta bodo usmerjene v zagotavljanje stroškovne učinkovitosti in optimizacije poslovanja, predvsem pa v intenzivne komercialne aktivnosti v vseh družbah koncerna, s posebnim poudarkom na Sloveniji.

## LOGISTIČNE REŠITVE

Na področju logističnih rešitev smo v obdobju januar–september 2016 ustvarili 14,2 milijona EUR prihodkov od prodaje oziroma 14 odstotkov celotne prodaje koncerna. Tako smo beležili 14-odstotno rast prodaje glede na isto obdobje lanskega leta in 2-odstotno preseganje načrtovanih ciljev. Na naših ključnih trgih je bilo zaznati izboljšanje poslovne klime.

V Sloveniji, ki kot ključni trg predstavlja 68-odstotkov prodaje storitev logističnih rešitev, smo lanskoletne rezultate presegli za 19 odstotkov. Načrtovane cilje smo presegli za 5 odstotkov, predvsem na račun povečanja obrata in zaloge blaga v skladiščih v Logatcu in novih poslov v skladiščih na Jesenicah, v Mariboru ter v Kopru.

Pri načrtovanih ciljih zaostajamo na Hrvaškem za 9 odstotkov, v BiH za 5 odstotkov ter na Kosovem za 25 odstotkov. V ostalih družbah koncerna s skladiščnimi kapacitetami smo načrtovane rezultate iz leta 2016 presegli.

Predvsem v družbah v Sloveniji in na Hrvaškem so potekale številne aktivnosti za zapolnitev skladiščnih kapacitet in pridobivanja poslov z višjo dodano vrednostjo. V Sloveniji se to izkazuje na povečanju donosnosti skladišč. Prav tako smo nadaljevali z izboljšavami poslovnih procesov v smeri optimizacije in uvajanjem nove integrirane informacijske rešitve za podporo skladiščnim procesom.

### Storitve skladiščenja:

- V obdobju januar–september 2016 smo ustvarili 13,4 milijona EUR prihodkov od prodaje storitev skladiščenja, kar predstavlja 13-odstotni delež v prodaji koncerna oz. 94-odstotni delež prihodkov prodaje logističnih rešitev. V tem obdobju smo beležili porast prodaje za 18 odstotkov in za 9 odstotkov presegli načrtovane rezultate.
- V Sloveniji smo dosegli 22-odstotno rast prodaje in za 13 odstotkov presegli planirano prodajo. Na Hrvaškem smo dosegli 6-odstotno rast prodaje in za 2-odstotka presegli planirano prodajo. V Srbiji smo dosegli 15-odstotno rast prodaje in za 13-odstotka presegli planirano prodajo. V Črni gori smo dosegli 29-odstotno rast prodaje in za 7-odstotkov presegli planirano prodajo. V BiH smo dosegli 5-odstotno rast prodaje in zaostali za 5 odstotkov za planom prodaje, medtem ko v ostalih državah plan ni bil dosežen.
- V Mariboru smo zaključili izgradnjo novih hladilniških kapacitet s kapaciteto cca. 2.500 paletnih mest.
- Pričeli smo z aktivnosti za izgradnjo hladilniških kapacitet v Celju za potrebe skladiščenja svežega mesa.
- Nabavili smo 18 novih viličarjev.

### Storitve distribucije:

- V obdobju januar–september 2016 smo ustvarili 0,8 milijona EUR prihodkov od prodaje storitev distribucije, kar predstavlja približno odstotek v prodaji koncerna Intereuropa.

### Ključne aktivnosti za področje logističnih rešitev za leto 2016:

- razvoj partnerskih odnosov in poglobljanje sodelovanja z obstoječimi strankami;
- pridobivanje novih logističnih projektov, predvsem z vidika zapolnitve še prostih skladiščnih kapacitet v Sloveniji in na Hrvaškem;
- optimizacija procesov in nadaljevanje vpeljave informacijske podpore za potrebe logističnih rešitev v Sloveniji in na Hrvaškem;
- izboljšanje energetske učinkovitosti (uvredba LED-razsvetljave).

## INTERKONTINENTALNI PROMET

V prvih devetih mesecih 2016 so prihodki od prodaje na produktih interkontinentalnega prometa znašali 25,9 mio EUR in za 1 odstotek presegli lanskoletne rezultate. Nad planom prodajnih rezultatov smo poslovali na produktih kontejnerskih prevozov, RO-RO prometa, pomorske agencije in letalskega prometa. Za prodajnimi cilji smo zaostali na konvencionalnih pomorskih prevozi in avtomobilski logistiki, kar je vplivalo na zaostanek za planiranimi cilji prihodkov od prodaje področja, v višini 2 odstotnih točk.

Najvišje preseganje planskih ciljev in rast obsega prometa, glede na lansko, primerljivo obdobje smo dosegli na produktih RO-RO prometa (69 odstotkov nad planom). Prodajne rezultate iz kontejnerskih prevozov smo glede na plan presegli za 4 odstotne točke, rezultate pomorske agencije za 6 odstotkov in letalskega prevoza za 5 odstotkov.

V prvih devetih mesecih so bili pomorski in letalski operaterji pod velikim cenovnim pritiskom, kar se je odrazilo z nihanjem pomorskih voznin in letalskih prevoznih pogojev. Ladjarji pomorske voznine povišujejo. Takšen trend se pričakuje tudi do konca poslovnega leta, saj naj bi se zmanjšal tovorni prostor na glavnih kontejnerskih linijah iz oz. za Jadran ob reorganizaciji nekaterih pomorskih servisov.

### Pomorski promet:

- Na produktih pomorskega prometa (vključujoč pomorsko agencijo) smo v obdobju januar–september 2016 ustvarili 19,8 mio EUR prihodkov od prodaje. Ob tem smo za planiranimi prodajnimi cilji zaostali za dve odstotni točki.
- Med pomorskimi produkti smo najvišjo prodajo ustvarili na kontejnerskem prometu. Le-ta je v prvih devetih mesecih znašala 10,6 mio EUR, s čimer smo prodajne cilje presegli za 4 odstotke. Pomembno rast smo dosegli v Sloveniji, kjer smo povečali izvozne posle jeklarske industrije, ognje-varne opeke, nevarnih tovorov ter na uvozu s kontejnerji fitofarmaceutskih izdelkov in gnojil za tržišča centralne Evrope. Rast prihodkov od prodaje beležimo tudi pri intermodalnih odpremah iz pristanišča Koper. Rezultat dobrega poslovanja na kontejnerskih prevozi se odraža tudi v visoki zasedenosti skladišč v Kopru in izredno dobrem poslovanju le-teh.
- Pri konvencionalnih pomorskih prevozi smo dosegli 7,6 mio EUR prodaje, kar je bilo nižje od pričakovanj za obdobje januar–september. Največje odmike od planskih ciljev beležimo na poslih uvoza svežega sadja in zelenjave v prvem polletju, s čimer se je srečevalo tudi koprsko pristanišče. Imeli smo več odprem tekočih tovorov oz. naftnih derivatov. Na tem segmentu poslovanja smo v tretjem četrtletju pridobili novo pomembno stranko. Prav tako pa smo pričeli s ponovno organizacijo transportnih storitev prevoza tekočih tovorov v zaledne trge. Poslovanje v zadnjem četrtletju bo zelo odvisno od začetka nove sezone sadja in zelenjave iz mediteranskih trgov.
- Na produktu RO-RO prometa presegamo planirane prodajne rezultate za 69 odstotkov. Dobri rezultati slonijo na porastu projektnih tovorov, tako na uvozu kot tudi v izvozu preko koprskega pristanišča. Pridobili smo nove posle izvoza namenskih vozil in opreme preko Kopra za tržišča Mediterana in srednjega Vzhoda. Preseganje prodajnih ciljev pričakujemo tudi v zadnjem četrtletju.
- Nad pričakovanji smo poslovali na produktu pomorske agencije, tako na slovenskem kot na hrvaškem trgu. Planska izhodišča za devet mesecev letošnjega leta smo presegli za 6 odstotkov. Ob tem smo dosegli rast v višini 17 odstotkov na rezultate iz lanskega istega obdobja. Dobro poslovanje je slonelo pretežno na agencijskem zastopanju kitajskega kontejnerskega ladjarja, s katerim pa od meseca septembra ne poslujemo več, zaradi združitve z ladjarjem COSCO. V obdobju januar–september smo zabeležili več dotikov ladij japonskega ladjarja, ki v Kopru naklada vozila Daimler-Mercedes. V zadnjem četrtletju pričakujemo nižje prihodke, zaradi prenehanja sodelovanja s kitajskim, kontejnerskim ladjarjem.

- Letos smo se sestajali s partnersko mrežo za zagotovitev konkurenčnosti nabavnih pogojev v pomorskem in letalskem prometu. Udeležili smo se več prodajno-komercialnih dogodkov v tujini in okrepili prodajno prisotnost na naših ključnih trgih. Na podlagi izvedenih aktivnosti ocenjujemo poslovanje do konca poslovnega leta 2016 kot stabilno. Najbolj negotovo je pri produktu pomorske agencije, kjer pa si prizadevamo pridobiti drugega kontejnerskega ladjarja s servisom za Jadran.
- Potekale so aktivnosti za vpeljavo informacijske rešitve WexVS v Sloveniji in na Kosovu za produkt pomorski promet. IT rešitev smo vpeljali v družbi Interagent d.o.o., Koper in v družbi v Kosovu. Poleg tega smo izvedli več prilagojenih IT rešitev za elektronsko poslovanje s kupci in dobavitelji.

### **Avtomobilska logistika:**

- Pri produktu avtomobilske logistike smo v devetih mesecih 2016 zabeležili prihodke v višini 3,2 mio EUR. Lanskoletne rezultate prihodkov od prodaje smo presegli za 4 odstotne točke, ob tem pa dosegli 92 odstotno realizacijo planiranih prihodkov. Bolje smo poslovali v drugem in tretjem četrtletju, saj nam število avtomobilov v letu 2016 narašča. Zaostanek za planom je povezan z manjšo količino planiranih vozil GM in prenehanjem izvedbe posla za Short-Sea ladjarja.
- Rast prihodkov od prodaje je povezana z večjim številom obdelanih vozil preko pristanišča Koper in preko naših avtomobilskih terminalov. Obdelali smo za 54 odstotkov več vozil kot v lanskem istem obdobju. Rast je povezana z razvojem poslovanja za znamko vozil Daimler-Mercedes ter nekaterimi tradicionalnimi kupci, ki povečujejo število vozil na slovenskem trgu in tržišču JV Evrope.
- Na naših avto terminalih po Sloveniji in v Srbiji beležimo rast števila skladiščenih vozil, ki ob ugodnem obratu pomembneje vplivajo na višino prihodkov v letošnjih prvih devetih mesecih. V Srbiji smo z novim kupcem dogovorili skladiščenje vozil znamke Renault.
- Poslovanje do konca leta 2016 ocenjujemo kot stabilno in v skladu s planiranimi prihodki četrtletja. Doseganje oz. preseganje rezultatov bo odvisno od zaključka nekaterih pogovorov za dodatne posle preko koprskega pristanišča.

### **Letalski promet:**

- Prihodki od prodaje letalskega prometa so v letošnjem obdobju januar–september porasli za 8 odstotkov, glede na lansko isto obdobje. Nad planiranimi cilji prodaje smo za 5 odstotkov. Dosegli smo prihodke od prodaje v višini 2,91 mio EUR.
- Nad pričakovanji smo poslovali v Sloveniji, Srbiji in Črni gori, kjer dosegamo tudi najvišjo rast prihodkov. V Sloveniji smo presegli prodajne cilje tri-četrtletja za 17 odstotkov.
- Na srbskem trgu smo realizirali letalske odpreme s čarterskimi poleti iz letališča Niš za trge srednjega Vzhoda. Nekaj tovrstnih odprem je napovedanih tudi do konca letošnjega leta. Dogovorili smo GSA zastopanje za turškega letalskega prevoznika Pegasus Airlines, katerega zastopanje se na srbskem trgu zelo dobro razvija. Planske cilje prodajnih rezultatov smo v Srbiji presegli za 52 odstotkov.
- V tretjem kvartalu letos smo dogovorili podaljšanje organizacije logistike oskrbe nemške vojske na letališču v Prištini oz. na Kosovu.
- Poleg večje izvozne aktivnosti na Balkanu beležimo višjo aktivnost partnerske mreže. Z namenom tesnejšega sodelovanja s partnerji smo se udeležili več srečanj s partnersko mrežo. Sklenili oz. podaljšali smo agencijske pogodbe zastopanja partnerjev na Balkanu.
- V zadnjem četrtletju koledarskega leta je običajno visoka sezona za letalski promet, tako do konca leta pričakujemo podoben pozitiven trend poslovanja in preseganje prihodkov od prodaje.
- Potekale so aktivnosti za vpeljavo informacijske rešitve WexVS v družbi na Kosovu za produkt letalski promet, kjer je bila informacijska rešitev v mesecu septembru tudi vpeljana.

## 1.2 Finančni rezultat poslovanja

Tabela 6: Finančni rezultati koncerna Intereuropa v obdobju januar–september 2016 (v tisoč EUR)

Postavka/kazalnik	Jan–sep 2016	Jan–sep Plan 2016	Jan–sep 2015	Indeks 2016/plan	Indeks 2016/2015
Prihodki od prodaje	102.200	102.828	99.577	99	103
EBITDA*	10.393	10.262	8.032	101	122
Poslovni izid iz poslovanja	5.482	5.172	3.159	106	174
Izid financiranja	-2.235	-2.222	-2.667	-	-
Čisti poslovni izid	3.122	2.611	153	120	2.040
EBIT marža v %	5,4 %	5,0 %	3,2 %	107	169
Prih. od prodaje /zap /mes	8,336	8,144	8,076	102	103
Dodana vrednost /zap /mes	2,454	2,353	2,172	104	113

\* EBITDA: poslovni izid pred obrestmi, davki, amortizacijo in prevrednot. posl odhodki pri NS in OOS.

Postavka/kazalnik	30. 9. 2016	31. 12. 2015	Indeks 2016/2015
Bilančna vsota	283.548	291.893	97
Kapital	150.855	147.137	103
Neto finančni dolg*	79.361	80.392	99
Kratk. sredstva /kratk. obvez.	1,52	1,55	98

\* Finančne obveznosti – dana posojila in depoziti – denar.

### Poslovni izid iz poslovanja in EBITDA

→ Ob minimalnem zaostanku za planirano prodajo, je koncern v obdobju januar-september presegel planski poslovni izid iz poslovanja ter EBIT maržo<sup>1</sup>. Na preseganje planskih rezultatov poslovanja najpomembneje vpliva porast prodajne marže, kar je v veliki meri posledica sprememb v strukturi prodaje.

### Poslovni izid iz financiranja

→ Na izkazan negativen poslovni izid iz financiranja so vplivali neto odhodki za obresti ter nenačrtovane negativne tečajne razlike v višini 0,3 milijona EUR (v večini posledica padca vrednosti ukrajinske valute). Slednje so tudi razlog, da je poslovni izid iz financiranja minimalno zaostal za načrtovanim.

### Čisti dobiček/izguba

→ Izid iz rednega poslovanja je zmanjšal obračunan in odložen davek na dobiček. Čisti poslovni izid je znašal 3,1 milijona EUR.

### Struktura izkaza finančnega položaja

→ Kratkoročni koeficient je znašal 1,52 in se je v primerjavi s predhodnim obdobjem znižal za 0,11 odstotne točke, na kar je najbolj vplivalo znižanje denarnih sredstev, medtem ko se je delež kapitala v bilančni vsoti povečal za 1,7 odstotne točke, na kar je najbolj vplival padec dolgoročnih finančnih obveznosti.

<sup>1</sup> Delež dobička iz poslovanja v prihodkih od prodaje.

### 1.3 Naložbe v osnovna sredstva

V koncernu Intereuropa smo v prvih treh kvartalih leta 2016 realizirali za **2.789 tisoč EUR investicijskih vlaganj v osnovna sredstva**, od tega 639 tisoč EUR v nepremičnine ter 2.150 tisoč EUR v opremo in neopredmetena sredstva. S tem smo izpolnili 62 odstotkov letnega plana investicijskih vlaganj.

Tabela 7: Pregled investicijskih vlaganj v obdobju januar–september 2016 (v tisoč EUR)

Družba	Nepremičnine		Oprema in neopr. sred.		INV. VLAGANJA SKUPAJ		% letne realiz.
	Jan-sep 2016	Plan 2016	Jan-sep 2016	Plan 2016	Jan-sep 2016	Plan 2016	
Intereuropa d.d.	358	563	1.240	1.737	1.598	2.300	70
Ovisne družbe	281	546	910	1.639	1.191	2.185	55
<b>NALOŽBE SKUPAJ</b>	<b>639</b>	<b>1.109</b>	<b>2.150</b>	<b>3.376</b>	<b>2.789</b>	<b>4.485</b>	<b>62</b>

V družbi Intereuropa d.d. smo v nepremičnine, opremo in neopredmetena sredstva investirali 1.598 tisoč EUR, medtem ko smo v ostalih družbah koncerna v osnovna sredstva vložili 1.191 tisoč EUR. Investirana sredstva so bila namenjena:

- stavbam in pripadajoči opremi (1.844 tisoč EUR),
- nabavi vozil (762 tisoč EUR),
- računalniški strojni in programski opremi (183 tisoč EUR).

Največje naložbe so bile: izgradnja V. faze hladilnice v skladišču v Mariboru , nabava 4 kompletov vlačilcev s polprikolicami v Zagrebu , nabava 15 viličarjev za razne enote matične družbe , nabava 12 dostavnih vozil v družbah v Sarajevu in Zagrebu, izgradnja III. faze hladilnice v Celju ter ureditev skladišča v Beogradu.

### 1.4 Upravljanje s tveganji

Prepoznavanje in odzivanje na tveganja je sestavni del našega procesa poslovnega načrtovanja, odločanja in vsakodnevnega operativnega poslovanja.

V družbi Intereuropa d.d. smo prepoznali 47 vrst tveganj med katerimi smo opredelili 4 ključna tveganja. Najbolj smo izpostavljeni prodajnem tveganju nižanja cen in kreditnemu tveganju. Zaradi finančnih zavez, ki izhajajo iz programa finančnega prestrukturiranja, pa smo izpostavljeni tudi tveganju povezanem z zagotovitvijo finančne stabilnosti družbe.

Na prodajnem področju posvečamo veliko pozornost obvladovanju tveganj. Na ceno storitev vplivajo različni dejavniki, kot so gospodarske in politične spremembe, cena goriva, razpoložljivost prostih skladiščnih in transportnih kapacitet, prisotnost konkurence. Prav ta ima na trgih kjer poslujemo močan vpliv, kar omogoča kupcem pritisk na nižanje cen storitev, hkrati pa jih optimizacija svojih dejavnosti sili v nižanje stroškov logistične dejavnosti. Prodajne aktivnosti usmerjamo v pridobivanje novih kupcev, stremimo k povečanju produktivnosti zaposlenih ter k večjemu izkoristku logističnih kapacitet in hkrati k interni racionalizaciji procesov in stroškov. S ciljem lažjega in racionalnejšega upravljanja storitev aktivno nadgrajujemo informacijsko podporo procesom.

V veliki meri smo podvrženi tudi kreditnemu tveganju saj zahteva logistična dejavnost od ponudnikov storitev zalaganje visokih finančnih sredstev za plačilo voznin, carinskih in drugih dajatev. Na trgih, kjer poslujemo, je še vedno prisotna plačilna nedisciplina in finančne težave številnih podjetij, kar zahteva od nas previdnost tako pri poslovanju s obstoječimi, kot tudi z novimi strankami. Tveganje znižujemo z vzpostavljenimi ukrepi kot so aktivno spremljanje in izterjava terjatev, preventivno preverjanje bonitet, postavljanje ustreznih kreditnih limitov in pridobivanje instrumentov zavarovanja. Ocenjujemo, da s stalnim nadzorom in načrtovanjem likvidnosti, z urejenimi odnosi do vseh deležnikov in natančnim spremljanjem denarnega toka uspešno obvladujemo izpostavljenost kreditnemu in likvidnostnemu tveganju.

Zaradi finančnih zavez, ki izhajajo iz programa finančnega prestrukturiranja, izpostavljenost tveganju zagotavljanja finančne stabilnosti družbe, zmanjšujemo z rednim odplačevanjem dolga in z aktivnim upravljanjem obratnega kapitala. Hkrati tudi vodimo aktivnosti dodatnega razdolževanja s pomočjo prodaje premoženja družbe, ki ni dovolj ekonomsko izkoriščeno.

V obravnavanem obdobju nismo zaznali nobenih pomembnejših sprememb, ki bi lahko bistveno vplivala na poslovanje. Vsa prepoznana tveganja, ki smo jim izpostavljeni smo spremljali in upravljali skrbno.

## 1.5 Upravljanje s človeškimi viri

### GIBANJE ŠTEVILA ZAPOSLENIH

V obdobju januar–september 2016 se je število zaposlenih v primerjavi s koncem leta 2015 v koncernu zmanjšalo za 12 in je na dan 30. 9. 2016 znašalo 1.405 zaposlenih.

- Novih zaposlitev je bilo 72, predvsem zaradi razloga nadomestitve delavcev, ki so odšli (38) in začasno odsotnih delavcev (10) ter povečanega obsega dela (21).
- Delovno razmerje je prenehalo 84 zaposlenim, največ jih je odšlo sporazumno (32) ter zaradi poteka pogodbe za določen čas (19) in upokojitev (16).
- Najizrazitejša dinamika prihodov (30) in odhodov (40) je bila prisotna v družbi Intereuropa, Logistične usluge d.o.o., Zagreb, predvsem med skladiščniki.
- Največje povišanje števila zaposlenih beleži Intereuropa Kosova L.L.C., Priština, kjer se je število zaposlenih povišalo za 14, od tega je bilo 15 novih zaposlitev skladiščnikov zaradi pridobitve novih poslov.
- Preko zaposlitvenih agencij in študentskih servisov je opravljalo delo v koncernu še 143 delavcev, kar predstavlja dodatnih 10,2 odstotkov delovne sile na dan 30. 9. 2016.

Tabela 8: Število zaposlenih v koncernu Intereuropa na dan 30. 9. 2016 po državah

	30. 9. 2016	31. 12. 2015	Razlika 16–15	Indeks 2016/2015
Slovenija	633	643	-10	98
Hrvaška	299	309	-10	97
Bosna in Hercegovina	128	130	-2	98
Srbija	104	103	1	101
Makedonija	33	33	0	100
Kosovo	43	29	14	148
Črna gora	124	127	-3	98
Albanija	2	2	0	100
Ukrajina	39	41	-2	95
<b>SKUPAJ</b>	<b>1.405</b>	<b>1.417</b>	<b>-12</b>	<b>99</b>

## RAZVOJ IN IZOBRAŽEVANJE

Skladno s strateškimi usmeritvami koncerna smo v opazovanem obdobju pridobivanju ključnih kompetenc zaposlenih v logistični dejavnosti namenili 6.947 ur ter uporabili 40 odstotkov načrtovanih sredstev za to obdobje, in sicer 39 tisoč EUR od načrtovanih 99 tisoč EUR.

- Zaposleni so se povprečno izobraževali 5 ur.
- Največji delež so v koncernu predstavljala usposabljanja s področja varstva in zdravja pri delu in sicer 51 odstotkov; ostala usposabljanja so še: dopolnjevanja logističnih znanj - 26 odstotkov, strokovna specifična znanja s področja financ, davkov, nepremičnin itd. - 10 odstotkov, učenje tujih jezikov - 6 odstotkov, prodaje - 6 odstotkov in vodenja - 1 odstotek.
- V slovenskem delu koncerna so vsebinsko prevladovale teme s področja sprememb v carinski zakonodaji in poreklu blaga, obvladovanja stresa in pridobivanje računalniških znanj (Excel, WexVS v družbi Interagent d.o.o., Koper).
- 150 zaposlenih je bilo vključeno v poskusno e-učenje tujih jezikov, ki se je izkazalo kot učinkovita metoda z dopolnitvijo k klasičnemu učenju v živo.
- V odvisnih družbah so zaposleni poleg znanj iz varstva in zdravja pri delu (794 ur v odvisni družbi na Hrvaškem in 1.112 ur v odvisni družbi v Srbiji) pridobivali prodajne veščine v odvisni družbi v BiH (384 ur; 48 udeležb), znanja iz tujih jezikov v odvisnih družbah v Srbiji (128 ur), BiH (96 ur) in Črni gori (58 ur) ter logistična znanja v odvisni družbi v Kosovu (832 ur usposabljanja WexVS), v Srbiji (272 ur) in BiH (66 ur).
- V opazovanem obdobju smo 34 odstotkov (2.379 ur) izobraževanj izvedli z internimi izvajalci: to so bila, poleg varstva in zdravja pri delu (1.398 ur), usposabljanja s področja uporabe računalniške programske opreme Excel in WexVS (1017).

## PODROČJE ZDRAVSTVENEGA VARSTVA

### Promocija zdravja na delovnem mestu

V letošnjem letu smo se skladno z opredeljenimi ukrepi v Načrtu promocije zdravja v slovenskem delu koncerna osredotočili na izvajanje ukrepov za izboljšanje psihičnega zdravja (stres, depresije) in preprečevanja bolezni dihal ter rakavih obolenj:

- izvedli smo 2 delavnici na temo obvladovanja zdravstvenih tveganj na omenjenih področjih v Kopru,
- 20 zaposlenih se je vključilo v e-učenje obvladovanja stresa,
- 474 zaposlenih (vključno z najetimi delavci) je imelo letni pogovor z vodjo o delu ter doseganju in načrtovanju ciljev.

Iz Statističnega urada smo prejeli Analizo zdravstvenih diagnoz zaposlenih v Intereuropi d.d. za leto 2015, ki še naprej izkazuje največje težave zaposlenih na področju mišično kostnih obolenj. Posledično vseskozi spodbujamo zaposlene k rekreativni vadbi in razgibavanju z aktivnimi odmori, telovadbo v fitnes centrih in bazenih, organiziramo planinske pohode itd.

Cilj omenjenih ukrepov je med drugim zniževanje bolniške, ki je v tem obdobju v matični družbi znašala 5,13 odstotkov, na največ 4 odstotke v večjih družbah koncerna.

## Področje zdravstvenega varstva in varstva pred požari

Na področju zdravstvenega varstva in varstva pred požari so bile izvedene naslednje aktivnosti:

- Na preventivne predhodne, usmerjene in obdobjne zdravstvene preglede smo napotili 261 delavcev v koncernu (180 delavcev v matični družbi, 81 delavcev v odvisnih družbah).
- Posebno skrb smo posvetili zagotavljanju nadzora nad tveganjem za nastanek požara s področja požarne preventive. Evakuacijske vaje so bile izvedene v poslovnih enotah Dravograd, Celje in Ljubljana.
- Opravili smo redne preglede objektov, opreme aktivne in pasivne požarne zaščite (gasilniki, hidranti, javljalniki požara, kupole za odvod dima in toplote, avtomatska protipožarna vrata idr.).
- Sodelovali smo pri pridobitvi ustrezne požarne dokumentacije pri prenovi hladilnice v poslovni enoti Maribor.
- Za dva najemnika naših prostorov smo izdelali novo požarno dokumentacijo ter dopolnjen požarni načrt za poslovno enoto Ljubljana.
- V posameznih organizacijskih enotah je bilo v družbah slovenskega dela koncerna pregledanih in preizkušanih 1.516 kosov različne delovne opreme oziroma 1.572 kosov delovne opreme na nivoju celotnega koncerna.
- Na ravni celotnega koncerna se je na delu poškodovalo 13 zaposlenih oziroma 1 odstotek (v lanskem letu 17 poškodb). V slovenskem delu koncerna se je poškodovalo 9 zaposlenih (v lanskem letu 11).

### 1.6 Celovita kakovost poslovanja

V koncernu Intereuropa so po standardu ISO 9001:2008 certificirane tri družbe od skupno dvanajstih. V certificiranih družbah (Intereuropa d.d., Intereuropa logističke usluge d.o.o., Zagreb, Intereuropa RTC d.d., Sarajevo) deluje 73,7 odstotkov vseh zaposlenih.

Tri-četrletje je minilo v znamenju zunanje presoje sistema vodenja kakovosti Intereurope d.d. in Intereurope d.o.o. Zagreb.

#### Vzdrževanje sistema vodenja kakovosti ISO 9001:2008

- Izdelana so letna poročila sistema vodenja kakovosti za leto 2015 in sproženi ukrepi za izboljšanje sistema.
- V matični družbi je izdana nova (peta) izdaja poslovnika sistema vodenja kakovosti družbe Intereuropa d.d.

#### Notranje preverjanje kakovosti storitev

- V družbi Intereuropa d.d. v tem obdobju nismo izvajali notranjih presoj procesov.

#### Nadziranje kakovosti s pokazatelji kakovosti

- Število reklamacij se je zmanjšalo za 17 odstotkov, vrednost reklamacij pa je na istem nivoju kot lansko leto. Vrednost izplačanih reklamacij se je dvignila zaradi hitrejšega reševanja odškodninskih zahtevkov. Od izplačanih reklamacij je 29 odstotkov vrednosti iz Cargo zavarovanja.

Tabela 9: Reklamacije, odškod. zahtevki in priznana vrednost reklamacij v družbi Intereuropa d.d. v obdobju januar–september 2016

Št. Reklamacij	Indeks 16/15	Število odškodnin. zahtevkov	Vrednost v 1000 EUR	Indeks 16/15	Priznana vrednost v 1000 EUR	Indeks 16/15
284	83	158	207	100	77	108

### Zunanje preverjanje kakovosti storitev s stani certifikacijskega organa

- **Intereuropa d.d.** – zunanja presoja je bila redna, devetnajsta po vrsti. Presoja se je odvijala v naslednjih organizacijskih enotah: uprava, vodstvo Š&L, Sektor za informatizacijo poslovanja, Sektor za kadrovske in splošne zadeve, poslovna enota Maribor, poslovalnici Novo mesto in Obrežje.  
Presojevalci so v svojem poročilu ugotovili, da poslovanje poteka skladno z zahtevami standarda ISO 9001. Neskladnosti niso odkrili, podali pa so 18 priporočil za izboljšave. Za sprejeta priporočila smo pripravili plan izvedbe, za nesprejeta priporočila pa podali ustrezno utemeljitev. Poročilo o ukrepih na ugotovljena priporočila smo pravočasno poslali na certifikacijski organ SIQ.
- **Intereuropa log. usluge d.o.o., Zagreb** – Presoja je bila druga redna in šesta po vrsti, odkar družba certificira svoj sistem vodenja kakovosti samostojno. Presajo je izvedel en presojevalec na lokaciji Split in Zadar. Podal je eno neskladnost in šest priporočil za izboljšave.
- **Intereuropa RTC d.d., Sarajevo** - – Presajo pričakujemo v oktobru ali novembru. Presoja bo obnovitvena, zato bo Intereuropa RTC d.d., Sarajevo prva družba v koncernu, ki bo prešla na nov standard kakovosti ISO 9001:2015.

### Zunanje preverjanje kakovosti storitev s stani kupcev

- Poleg preverjanja sistema vodenja kakovosti s strani certifikacijskega organa smo imeli tudi presojo po načelu druge stranke produkta cestni promet, in sicer v izpostavi Kranj. Prejeli smo šest priporočil. Priporočila smo obravnavali in presojevalcem odgovorili v predvidenem roku.

## 2. POSLOVANJE DRUŽBE INTEREUROPA d.d.

### 2.1 Finančni rezultat poslovanja

Tabela 10: Poslovanje družbe Intereuropa d.d. v obdobju januar–september 2016 (v tisoč EUR)

Postavka/kazalnik	Jan–sep 2016	Jan–sep Plan 2016	Jan–sep 2015	Indeks 2016/plan	Indeks 2016/2015
Prihodki od prodaje	67.996	69.511	67.916	98	100
Kopenski promet	32.132	34.012	33.920	94	95
Logistične rešitve	9.641	9.152	8.119	105	119
Interkontinentalni promet	22.897	23.033	22.527	99	102
Druge storitve	3.326	3.314	3.350	100	99
EBITDA*	6.590	6.140	5.517	107	119
Poslovni izid iz poslovanja	3.666	3.129	2.575	117	142
Izid financiranja	-1.019	-1.244	-1.192	-	-
Čisti poslovni izid	2.647	1.740	1.120	152	236
EBIT marža v %	5,4%	4,5%	3,8%	120	142
Prih.od prodaje /zap /mes	12,663	12,547	12,452	101	102
Dodana vrednost /zap /mes	3,542	3,314	3,175	107	112

\* EBITDA: poslovni izid pred obrestmi, davki, amortizacijo in prevrednot. posl odhodki pri NS in OOS.

Postavka/kazalnik	30. 9. 2016	31. 12. 2015	Indeks 2016/2015
Bilančna vsota	217.709	226.292	96
Kapital	100.641	97.976	103
Neto finančni dolg*	79.599	80.160	99
Kratk. sredstva /kratk. obvez.	1,51	1,59	95

\* Finančne obveznosti – dana posojila in depoziti – denar.

#### Poslovni izid iz poslovanja in EBITDA

→ Družba je v obdobju januar–september zaostajala za načrtovanimi vrednostmi prodaje, je pa, tudi zaradi spremenjene strukture prodaje po produktih, uspela dvigniti EBIT maržo, kar je vodilo do preseganja načrtovanega poslovnega izida iz poslovanja ter EBITDA družbe.

#### Poslovni izid iz financiranja

→ Poslovni izid iz financiranja je bil negativen in hkrati boljši kot smo načrtovali. Nanj so najpomembneje vplivali neto odhodki za obresti, pozitivno pa prihodki iz naslova deležev v družbah v skupini.

#### Čisti dobiček/izguba

→ Izid iz rednega poslovanja je bil enak čistemu poslovnemu izidu in je znašal 2,6 milijona EUR.

#### Struktura izkaza finančnega položaja

→ Kratkoročni koeficient je znašal 1,51 in se je v primerjavi s predhodnim obdobjem znižal za 0,1 odstotne točke, na kar je najpomembneje vplival padec denarnih sredstev, medtem ko se je delež kapitala v bilančni vsoti družbe povečal za 2,0 odstotni točki, na kar je najbolj vplival padec dolgoročnih finančnih obveznosti.

## 2.2 Delnica IEKG in lastniška struktura

### KLJUČNI PODATKI O DELNICI IEKG

Tabela 11: Ključni podatki o delnici IEKG za obdobje januar–september 2016

	Jan-sep 2016	Jan-dec 2015
Število vseh delnic*	27.488.803	27.488.803
Število prednostnih delnic IEKN*	10.657.965	10.657.965
Število navadnih delnic IEKG*	16.830.838	16.830.838
od tega število lastnih delnic*	18.135	18.135
Knjigovodska vrednost delnice v EUR *	3,66	3,57
Čisti dobiček na delnico v EUR	0,09	0,04
Tržna kapitalizacija v tisoč EUR *	19.187	8.920
Promet v tisoč EUR	333	538
Zaključni tečaj konec obdobja v EUR	1,14	0,53
Tehtani povprečni tečaj v EUR	1,01	1,17
Najvišji tečaj v EUR	1,36	1,27
Najnižji tečaj v EUR	0,50	0,50
P/E	9,5	13,3
Kapitalski donos	115,3%	-55,2%

\* Na zadnji dan obdobja.

Knjigovodska vrednost = kapital / (število vseh delnic – število lastnih delnic).

Tržna kapitalizacija = zaključni tečaj ob koncu obdobja x število delnic, ki kotirajo na borzi.

Čisti dobiček na delnico = čisti dobiček / (število delnic – število lastnih delnic).

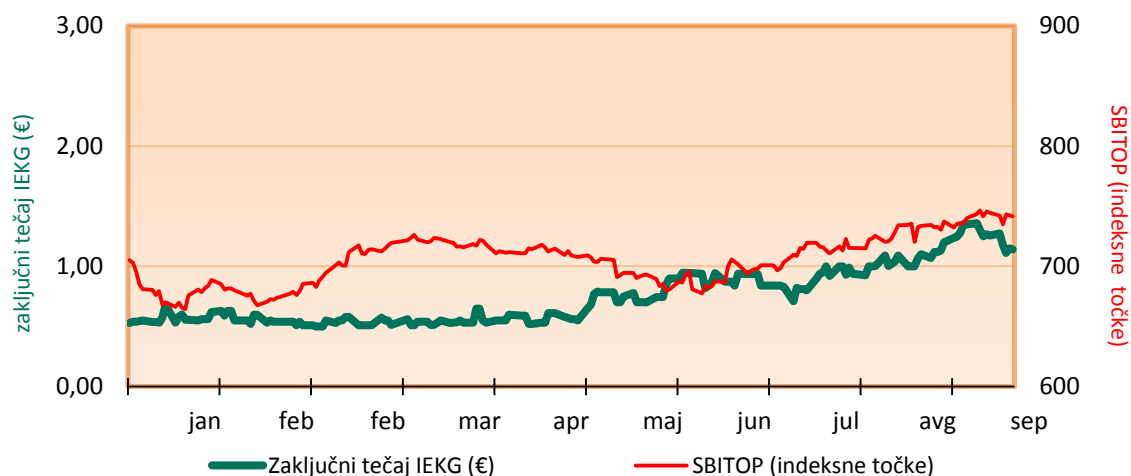
P/E = zaključni tečaj ob koncu obdobja / čisti dobiček na delnico na letni ravni.

Kapitalski donos = porast tečaja v obdobju.

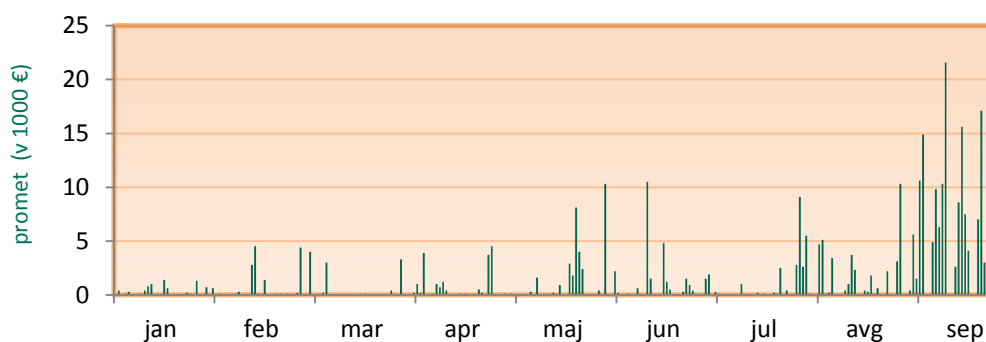
Osnovni kapital družbe sestavlja 16.830.838 navadnih (IEKG) in 10.657.965 prednostnih (IEKN) delnic. Na organiziranem trgu vrednostnih papirjev se trguje z navadnimi delnicami IEKG.

### TRGOVANJE Z DELNICAMI

Trgovanje z delnicami na Ljubljanski borzi je v primerjavi z lanskim letom letos skromnejše, saj je bil promet z vsemi delnicami v devetmesečnem obdobju za 16 odstotkov nižji od enakega obdobja v letu 2015. Podoben trend je predvsem v prvem polletju beležila tudi Intereuropina delnica IEKG, medtem ko se je z oživitvijo trgovanja v septembru njena likvidnost izboljšala, pri čemer je poskočila tudi njena vrednost. Tržna vrednost delnice IEKG se je v obdobju gibala v vrednostnem intervalu med 0,50 in 1,36 EUR za delnico. V devetih mesecih se je njena vrednost povečala za 115,3 odstotka in obdobje zaključila na ravni 1,14 EUR. V enakem obdobju je slovenski borzni indeks SBITOP pridobil 6,5 odstotka svoje vrednosti. Tržna kapitalizacija delnice je ob koncu obdobja znašala 19,2 milijona EUR, kar predstavlja 0,4 odstotka tržne kapitalizacije vseh delnic na Ljubljanski borzi.



Slika 2: Gibanje zaključnega tečaja delnice Intereuropa d.d. in indeksa SBITOP v obdobju januar–september 2016



Slika 3: Promet z delnico IEKG v obdobju januar–september 2016

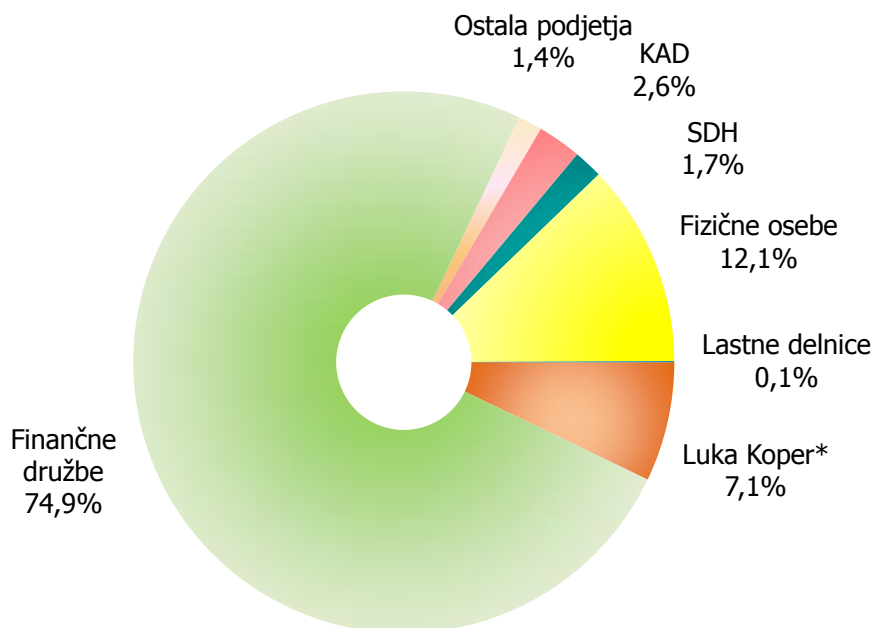
## LASTNIŠKA STRUKTURA

V obdobju januar–september 2016 se lastniška struktura družbe ni bistveno spremenila. Med desetimi največjimi lastniki ni bilo sprememb; ti so imeli ob koncu obdobja 81,9-odstotni lastniški delež.

Tabela 12: Prvih deset delničarjev Intereurope d.d. na dan 30. 9. 2016 v primerjavi z 31. 12. 2015

Delničar	30. 9. 2016		31. 12. 2015		Indeks 16 /15
	Število delnic	Delež %	Število delnic	Delež %	
1. SID banka d.d.	4.942.072	18,0	4.942.072	18,0	100
2. NLB d.d.	4.770.601	17,4	4.770.601	17,4	100
3. Gorenjska banka d.d., Kranj	3.068.990	11,2	3.068.990	11,2	100
4. KBS banka d.d. <sup>2</sup>	2.850.752	10,4	2.850.752	10,4	100
5. SKB d.d.	2.254.980	8,2	2.254.980	8,2	100
6. Luka Koper d.d.	1.344.783	4,9	1.344.783	4,9	100
7. Nova KBM d.d.	1.185.292	4,3	1.185.292	4,3	100
8. Banka Koper d.d.	753.703	2,7	753.703	2,7	100
9. Kapitalska družba d.d.	719.797	2,6	719.797	2,6	100
10. Luka Koper INPO d.o.o.	615.730	2,2	615.730	2,2	100

Ob koncu meseca septembra je bilo v delniško knjigo vpisanih 4.832 delničarjev, kar je 4 odstotke manj kot ob koncu leta 2015. Lastniški delež tujih vlagateljev se je v primerjavi s stanjem ob koncu leta 2015 zmanjšal za 0,1 odstotne točke in je konec septembra znašal 0,5 odstotka.



\* Delež vsebuje lastniški delež družbe Luka Koper d.d. in njene odvisne družbe Luka Koper INPO d.o.o. v 100-odstotni lasti.

Slika 4: Lastniška struktura družbe Intereuropa d.d. na dan 30. 9. 2016

<sup>2</sup> Do 30. 6. 2016 Raiffeisen banka d.d.

## LASTNIŠTVO ČLANOV UPRAVE IN NADZORNEGA SVETA

Člani uprave družbe na dan 30. 9. 2016 niso bili imetniki delnic družbe Intereuropa d.d. Imetništvo delnic s strani članov nadzornega sveta je prikazano v spodnji tabeli.

Tabela 13: Število delnic v lasti članov nadzornega sveta na dan 30. 9. 2016

Nadzorni svet	Število delnic	Delež v %
Nevija Pečar, nam. preds. nadzornega sveta	4.185	0,053
mag. Maša Čertalič, članica nadzornega sveta	99	0,001

## LASTNE DELNICE

Družba Intereuropa d.d. je bila na dan 30. 9. 2016 imetnica 18.135 lastnih delnic IEKG, kar predstavlja 0,0660 odstotka vseh delnic. Delež lastnih delnic se glede na stanje na dan 31. 12. 2015 ni spremenil. V skladu z 249. členom ZGD-1 družba iz lastnih delnic nima glasovalnih pravic.

## DIVIDENDNA POLITIKA

V letu 2016 družba Intereuropa d.d. ne načrtuje izplačila dividend.

## OBVEŠČANJE DELNIČARJEV

Strategija komuniciranja družbe sledi načelu transparentnega komuniciranja in enakovredne, pravočasne obveščenosti vseh deležnikov. Delničarji imajo odločilen vpliv na strateške odločitve in usmeritve poslovanja, zato vidimo redno in odkrito komunikacijo z obstoječimi in potencialnimi delničarji kot pravo pot do krepitve poslovnega uspeha Intereurope.

Pri komuniciranju z delničarji uporabljamo naslednje oblike komuniciranja:

- redne skupščine delničarjev,
- predstavitve družbe na konferencah za vlagatelje,
- obveščanje medijev o poslovnih rezultatih in drugih cenovno občutljivih informacijah,
- redno komuniciranje prek sistema Seo-net,
- redno komuniciranje s finančnimi mediji,
- spletne strani družbe,
- e-novice.

Pripombe in predloge delničarjev zbiramo na elektronskem naslovu [info@intereuropa.si](mailto:info@intereuropa.si).

## RAČUNOVODSKO POROČILO

Nerevidirani računovodski izkazi obvladujoče družbe in skupinski računovodski izkazi so pripravljene v skladu z zahtevami Zakona o gospodarskih družbah in Mednarodnimi standardi računovodskega poročanja kot jih je sprejela Evropska unija.

Pojasnjevalne informacije so vključene v poročilo z namenom obrazložitve tistih poslovnih dogodkov in transakcij, ki so pomembne za razumevanje sprememb v finančnem položaju in poslovnem izidu skupine Intereuropa in obvladujoče družbe v obdobju po zadnjem letnem poročilu.

Poslovodstvo je preverilo ocene, presoje in predpostavke, ter presodilo, da so te enake kot jih je uporabilo ob pripravi računovodskih izkazov na dan 31. 12. 2015, razen pri stopnji amortizacije nekaterih vrst opreme, kjer se je stopnja amortizacije spremenila iz 20 % na 15% (učinek te spremembe pri družbi Intereuropa d.d. je manjša amortizacija za 47 tisoč EUR, pri skupini Intereuropa pa za 66 tisoč EUR).

V obravnavanem obdobju je odvisna družba, Intereuropa Transport d.o.o., v postopku likvidacije. Struktura skupine se ni spremenila.

Tako pri skupinskih računovodskih izkazih kot pri računovodskih izkazih obvladujoče družbe so upoštevane enake računovodske usmeritve kot so navedene v računovodskem poročilu za poslovno leto 2015. V izkazu poslovnega izida smo v primerljivih podatkih prerazporedili znesek 485 tisoč EUR iz postavke »stroški blaga, materiala in storitev« v postavko »drugi poslovni odhodki«, ker se navedeni znesek nanaša na dajatve. V izkazu finančnega položaja pa smo v primerljivih podatkih prerazporedili znesek 90 tisoč EUR iz postavke »kratkoročne poslovne terjatve« v postavko »druga kratkoročna sredstva«, ker se nanašajo na kratkoročno odložene stroške.

### Popravek bistvene napake

Zaradi ugotovljene bistvene napake smo preračunali primerljive podatke v računovodskih izkazih skupine Intereuropa za leto 2015. Napaka se nanaša na učinek izrednega dogodka povezanega s prevaro na področju skladiščenja v odvisni družbi AD Zetatrans, Podgorica, (v višini 1.037 tisoč EUR).

Skladno z opisanim je bil opravljen preračun računovodskih podatkov za leti 2014 in 2015, kot je razvidno iz spodnjih tabel.

Tabela 14: Učinek napake na poročane postavke izkaza finančnega položaja na dan 31.12.2014

v 000 EUR

Učinek na izkaz finančnega položaja skupine	Poročanje leta 2014 po popravku napake	Popravek napake	Poročanje leta 2014
Kapital	147.110	-528	147.638
Kratkoročne poslovne obveznosti	25.108	510	24.598
Kratkoročne poslovne terjatve	31.442	-18	31.460

Tabela 15: Učinek napake na poročane postavke izkaza finančnega položaja na dan 31.12.2015

v 000 EUR

Učinek na izkaz finančnega položaja skupine	Poročanje leta 2015 po popravku napake	Popravek napake	Poročanje leta 2015
Kapital	147.137	-1.037	148.174
Kratkoročne poslovne obveznosti	26.116	510	25.606
Kratkoročne poslovne terjatve	31.075	-527	31.602

Tabela 16: Učinek napake na poročane postavke izkaza poslovnega izida za obdobje januar – september 2015

v 000 EUR

Učinek na izkaz poslovnega izida skupine	Poročanje leta 2015 po popravku napake	Popravek napake	Poročanje leta 2015
Odpisi vrednosti (oslabitve terjatev)	6.371	509	5.862
Čisti poslovni izid	153	-509	662

## IZJAVA ČLANOV POSLOVODSTVA

Uprava družbe Intereuropa d.d. izjavlja, da je po njenem najboljšem vedenju računovodsko poročilo družbe Intereuropa, Globalni logistični servis, delniška družba in skupine Intereuropa sestavljeno v skladu z MRS 34 in ga je potrebno brati v povezavi z revidiranimi letnimi računovodskimi izkazi, pripravljenimi za poslovno leto, ki se je končalo 31. decembra 2015. Računovodsko poročilo daje resničen in pošten prikaz sredstev in obveznosti, finančnega položaja in poslovnega izida družbe Intereuropa, Globalni logistični servis, delniška družba in drugih družb, vključenih v konsolidacijo. V poslovno poročilo je vključen pošten prikaz informacij o pomembnih poslih s povezanimi osebami in je sestavljen v skladu z ustreznim računovodskim standardom.

INTEREUROPA d.d.  
Uprava družbe

### 3. RAČUNOVODSKI IZKAZI ZA SKUPINO INTEREUROPA

#### 3.1 Temeljni računovodski izkazi skupine Intereuropa

##### KONSOLIDIRANI IZKAZ POSLOVNEGA IZIDA SKUPINE INTEREUROPA

od 1. 1. 2016 do 30. 9. 2016

v 1000 €	Januar–september 2016	Januar– september 2015
<b>Prihodki od prodaje</b>	<b>102.200</b>	<b>99.577</b>
Drugi poslovni prihodki	886	1.182
Stroški blaga, materiala in storitev	-70.556	-70.168
Stroški dela	-19.688	-18.749
Odpisi vrednosti	-5.446	-6.371
Drugi poslovni odhodki	-1.914	-2.312
<b>Poslovni izid iz poslovanja</b>	<b>5.482</b>	<b>3.159</b>
Finančni prihodki	232	287
Finančni odhodki	-2.467	-2.954
<b>Izid financiranja</b>	<b>-2.235</b>	<b>-2.667</b>
Pripoznani rezultat naložb po kapitalski metodi	43	33
<b>Poslovni izid iz rednega poslovanja</b>	<b>3.290</b>	<b>525</b>
Davek od dobička (skupaj z odloženimi davki)	-168	-372
<b>Čisti poslovni izid obračunskega obdobja</b>	<b>3.122</b>	<b>153</b>
Čisti dobiček - neobvladujoči del	296	51
Čisti dobiček - obvladujoči del	2.826	102

##### KONSOLIDIRANI IZKAZ VSEOBSEGAJOČEGA DONOSA SKUPINE INTEREUROPA

od 1. 1. 2016 do 30. 9. 2016

v 1000 €	Januar–september 2016	Januar– september 2015
<b>Čisti poslovni izid obračunskega obdobja</b>	<b>3.122</b>	<b>153</b>
<b>Drugi vseobsegajoči donos</b>	<b>751</b>	<b>2</b>
<b>Postavke, ki bodo prerazvrščene v poslovni izid</b>	<b>784</b>	<b>14</b>
Rezerve, nastale zaradi vrednotenja za prodajo razpoložljivih finančnih naložb po pošteni vrednosti	23	-17
Odloženi davki v rezervi, nastali zaradi vrednotenja za prodajo razpoložljivih finančnih naložb po pošteni vrednosti	-5	3
Prevedbene tečajne razlike	766	28
<b>Postavke, ki ne bodo prerazvrščene v poslovni izid</b>	<b>-33</b>	<b>-12</b>
Ostale spremembe	-33	-12
<b>Celotni vseobsegajoči donos</b>	<b>3.873</b>	<b>155</b>
Celotni vseobsegajoči donos - neobvladujoči del	277	49
Celotni vseobsegajoči donos - obvladujoči del	3.596	106

KONSOLIDIRANI IZKAZ FINANČNEGA POLOŽAJA SKUPINE INTEREUROPA

na dan 30. 9. 2016

v 1000 €	30. 9. 2016	31.12.2015
<b>SREDSTVA</b>		
Opredmetena osnovna sredstva	206.234	207.338
Naložbene nepremičnine	11.079	11.278
Neopredmetena sredstva	6.235	6.553
Druga dolgoročna sredstva	38	62
Dolgoročne poslovne terjatve	45	44
Odložene terjatve za davek	16.652	16.666
Dolgoročna posojila in depoziti	53	45
Naložba v skupaj obvladovano družbo	143	135
Druge finančne naložbe	522	518
<b>SKUPAJ DOLGOROČNA SREDSTVA</b>	<b>241.001</b>	<b>242.639</b>
Sredstva za prodajo	0	0
Zaloge	142	137
Kratkoročna posojila, depoziti in vloge	6.735	6.604
Kratkoročne poslovne terjatve	30.124	30.985
Kratkoročne terjatve za davek iz dobička	51	57
Denarna sredstva	4.729	11.107
Druga kratkoročna sredstva	766	364
<b>SKUPAJ KRATKOROČNA SREDSTVA</b>	<b>42.547</b>	<b>49.254</b>
<b>SKUPAJ SREDSTVA</b>	<b>283.548</b>	<b>291.893</b>
<b>KAPITAL</b>		
<b>Kapital - obvladujoči del</b>	<b>141.832</b>	<b>138.236</b>
Osnovni kapital	27.489	27.489
Kapitalske rezerve	18.455	18.455
Rezerve iz dobička	5.263	5.029
Revalorizacijske rezerve	64.086	64.086
Rezerve, nastale zaradi vrednotenja po pošteni vrednosti	21	3
Prevedbene tečajne razlike	-7.121	-7.902
Preneseni čisti poslovni izid	30.813	31.597
Čisti poslovni izid	2.826	-521
<b>Kapital - neobvladujoči del</b>	<b>9.023</b>	<b>8.901</b>
<b>SKUPAJ KAPITAL</b>	<b>150.855</b>	<b>147.137</b>
<b>OBVEZNOSTI</b>		
Rezervacije in dolgoročno odloženi prihodki	5.792	6.282
Dolgoročna prejeta posojila in finančni najemi	85.133	92.499
Dolgoročne poslovne obveznosti	331	691
Odložene obveznosti za davek	13.453	13.406
<b>SKUPAJ DOLGOROČNE OBVEZNOSTI</b>	<b>104.709</b>	<b>112.878</b>
Kratkoročna prejeta posojila in finančni najemi	5.238	5.232
Druge kratkoročne finančne obveznosti	507	416
Kratkoročne poslovne obveznosti	22.077	26.116
Kratkoročne obveznosti za davek iz dobička	66	113
Kratkoročno odloženi prihodki	96	0
<b>SKUPAJ KRATKOROČNE OBVEZNOSTI</b>	<b>27.984</b>	<b>31.878</b>
<b>SKUPAJ OBVEZNOSTI</b>	<b>132.693</b>	<b>144.756</b>
<b>SKUPAJ KAPITAL IN OBVEZNOSTI</b>	<b>283.548</b>	<b>291.893</b>

KONSOLIDIRANI IZKAZ DENARNIH TOKOV SKUPINE INTEREUROPA

od 1. 1. 2016 do 30. 9. 2016

v 1000 €	Januar–september 2016	Januar– september 2015
<b>Denarni tokovi pri poslovanju</b>		
<b>Čisti poslovni izid obračunskega obdobja</b>	<b>3.122</b>	<b>153</b>
<b>Prilagoditve za:</b>		
- amortizacijo	4.911	4.862
- oslabitev in odpisi opredmetenih osnovnih sredstev in neopredmetenih sredstev		
- prevrednotovalne poslovne prihodke pri prodaji opredmetenih osnovnih sredstev in naložbenih nepremičnin	-190	-55
- prevrednotovalne poslovne odhodke pri prodaji opredmetenih osnovnih sredstev in naložbenih nepremičnin	1	11
- oslabitev in odpisi terjatev in zalog	535	1.499
- nedenarne odhodke	20	686
- nedenarne prihodke	-70	-51
- finančne prihodke	-232	-287
- pripoznani rezultat skupnega podviga po kapitalski metodi	-43	-33
- finančne odhodke	2.467	2.954
- davek iz dobička (skupaj z odloženimi davki)	168	372
<b>Dobiček iz poslovanja pred spremembami čistih obratnih sredstev in davki</b>	<b>10.688</b>	<b>10.112</b>
<b>Spremembe čistih obratnih sredstev in rezervacij</b>		
Sprememba terjatev	-166	-1.984
Sprememba zalog	-7	14
Sprememba drugih kratkoročnih sredstev	-402	-281
Sprememba poslovnih obveznosti	-3.482	1.459
Sprememba rezervacij in dolgoročno odloženih prihodkov	-353	-54
Davek iz dobička	-197	-61
<b>Denarna sredstva iz poslovanja</b>	<b>6.081</b>	<b>9.205</b>
<b>Denarni tokovi pri naložbenju</b>		
Odtujitev odvisne družbe po odbitku prejetih denarnih sredstev		
Prejete obresti	196	356
Prejete dividende in deleži v dobičku	43	8
Prejemki od prodaje opredmetenih osnovnih sredstev	210	124
Prejemki iz danih dolgoročnih posojil	1	0
Prejemki iz zmanjšanja kratkoročnih danih depozitov in vlog	0	707
Prejemki od prodaje drugih finančnih naložb	37	0
Izdatki za pridobitev opredmetenih osnovnih sredstev	-2.925	-2.212
Izdatki za pridobitev neopredmetenih sredstev	-75	-215
Izdatki za dane dolgoročne depozite	-10	-30
Izdatki iz povečanja kratkoročnih danih posojil	0	-20
Izdatki iz povečanja kratkoročnih danih depozitov in vlog	-132	0
<b>Denarna sredstva iz naložbenja</b>	<b>-2.655</b>	<b>-1.282</b>
<b>Denarni tokovi pri financiranju</b>		
Prejemki od prejetih dolgoročnih posojil in finančnih najemov	617	36
Prejemki od povečanja kratkoročnih posojil	0	353
Plačane obresti	-2.222	-2.471
Izdatki za vračilo dolgoročnih posojil in finančnih najemov	-7.998	-3.915
Izdatki za zmanjšanje kratkoročnih posojil in finančnih najemov	-24	0
Izplačane dividende	-66	-224
<b>Denarna sredstva iz financiranja</b>	<b>-9.693</b>	<b>-6.221</b>
<b>Začetno stanje denarnih sredstev in njihovih ustreznikov</b>	<b>11.107</b>	<b>6.757</b>
Tečajne razlike iz denarnih sredstev	-111	1
<b>Denarni izid v obdobju iz rednega poslovanja</b>	<b>-6.267</b>	<b>1.701</b>
<b>Končno stanje denarnih sredstev in njihovih ustreznikov</b>	<b>4.729</b>	<b>8.459</b>

## KONSOLIDIRANI IZKAZ SPREMEMB LASTNIŠKEGA KAPITALA SKUPINE INTEREUROPA

od 1. 1. 2016 do 30. 9. 2016

v 1000 €	Osnovni kapital	Kapitalske rezerve	REZERVE IZ DOBIČKA					Revalorizacijske rezerve	Rezerve, nastale zaradi vrednotenja po pošteni vrednosti	Prevedbene tečajne razlike	ZADRŽANI DOBIČEK		Kapital - obvladujoči del	Kapital - neobvladujoči del	Skupaj kapital
			Zakonske rezerve	Rezerve za lastne delnice	Lastne delnice (kot odbitna postavka)	Statutarne rezerve	Druge rezerve				Preneseni čisti poslovni izid	Čisti poslovni izid obračunskega obdobja			
<b>Poročano na dan 31. 12. 2015</b>	<b>27.489</b>	<b>18.455</b>	<b>4.691</b>	<b>180</b>	<b>-180</b>	<b>338</b>	<b>0</b>	<b>64.086</b>	<b>3</b>	<b>-7.902</b>	<b>31.962</b>	<b>-168</b>	<b>138.954</b>	<b>9.220</b>	<b>148.174</b>
Popravek napake	0	0	0	0	0	0	0	0	0	0	-365	-353	-718	-319	<b>-1.037</b>
<b>Poročanje na dan 31. 12. 2015 po popravku napake</b>	<b>27.489</b>	<b>18.455</b>	<b>4.691</b>	<b>180</b>	<b>-180</b>	<b>338</b>	<b>0</b>	<b>64.086</b>	<b>3</b>	<b>-7.902</b>	<b>31.597</b>	<b>-521</b>	<b>138.236</b>	<b>8.901</b>	<b>147.137</b>
<b>Celoten vseobsegajoči donos</b>	<b>0</b>	<b>0</b>	<b>0</b>	<b>0</b>	<b>0</b>	<b>0</b>	<b>0</b>	<b>0</b>	<b>18</b>	<b>781</b>	<b>-29</b>	<b>2.826</b>	<b>3.596</b>	<b>277</b>	<b>3.873</b>
Čisti poslovni izid poslovnega leta	0	0	0	0	0	0	0	0	0	0	0	2.826	2.826	296	<b>3.122</b>
Drugi vseobsegajoči donos	0	0	0	0	0	0	0	0	18	781	-29	0	770	-19	<b>751</b>
<b>Transakcije z lastniki</b>															
Prenos čistega poslovnega izida preteklega leta v preneseni čisti poslovni izid	0	0	0	0	0	0	0	0	0	0	-521	521	0	0	<b>0</b>
Izplačilo dividend oz.deležev v dobičku	0	0	0	0	0	0	0	0	0	0	0	0	0	-155	<b>-155</b>
Prenos zadržanega dobička v rezerve	0	0	0	0	0	0	234	0	0	0	-234	0	0	0	<b>0</b>
Druge spremembe	0	0	0	0	0	-323	323	0	0	0	0	0	0	0	<b>0</b>
Pokritje izgub iz preteklih let	0	0	0	0	0	0	0	0	0	0	0	0	0	0	<b>0</b>
<b>Končno stanje 30. 9. 2016</b>	<b>27.489</b>	<b>18.455</b>	<b>4.691</b>	<b>180</b>	<b>-180</b>	<b>15</b>	<b>557</b>	<b>64.086</b>	<b>21</b>	<b>-7.121</b>	<b>30.813</b>	<b>2.826</b>	<b>141.832</b>	<b>9.023</b>	<b>150.855</b>

## KONSOLIDIRANI IZKAZ SPREMEMB LASTNIŠKEGA KAPITALA SKUPINE INTEREUROPA

od 1. 1. 2015 do 30. 9. 2015

v 1000 €	Osnovni kapital	Kapitalske rezerve	REZERVE IZ DOBIČKA					Revalorizacijske rezerve	Rezerve, nastale zaradi vrednotenja po pošteni vrednosti	Prevedbene tečajne razlike	ZADRŽANI DOBIČEK		Kapital - obvladujoči del	Kapital - neobvladujoči del	Skupaj kapital
			Zakonske rezerve	Rezerve za lastne delnice	Lastne delnice (kot odbitna postavka)	Statutarne rezerve	Druge rezerve				Preneseni čisti poslovni izid	Čisti poslovni izid obračunskega obdobja			
<b>Poročano na dan 31. 12. 2014</b>	<b>27.489</b>	<b>18.455</b>	<b>3.976</b>	<b>180</b>	<b>-180</b>	<b>326</b>	<b>64.086</b>	<b>186</b>	<b>-7.917</b>	<b>32.088</b>	<b>-267</b>	<b>138.422</b>	<b>9.216</b>	<b>147.638</b>	
Popravek napake	0	0	0	0	0	0	0	0	0	-366	0	-366	-162	-528	
<b>Poročanje na dan 31. 12. 2014 po popravku napake</b>	<b>27.489</b>	<b>18.455</b>	<b>3.976</b>	<b>180</b>	<b>-180</b>	<b>326</b>	<b>64.086</b>	<b>186</b>	<b>-7.917</b>	<b>31.722</b>	<b>-267</b>	<b>138.056</b>	<b>9.054</b>	<b>147.110</b>	
<b>Celoten vseobsegajoči donos</b>	<b>0</b>	<b>0</b>	<b>0</b>	<b>0</b>	<b>0</b>	<b>0</b>	<b>0</b>	<b>-14</b>	<b>27</b>	<b>-9</b>	<b>102</b>	<b>106</b>	<b>49</b>	<b>155</b>	
Čisti poslovni izid poslovnega leta	0	0	0	0	0	0	0	0	0	0	102	102	51	662	
Drugi vseobsegajoči donos	0	0	0	0	0	0	0	-14	27	-9	0	4	-2	2	
<b>Transakcije z lastniki</b>															
Prenos čistega poslovnega izida preteklega leta v preneseni čisti poslovni izid	0	0	0	0	0	0	0	0	0	-267	267	0	0	0	
Izplačilo dividend oz.deležev v dobičku	0	0	0	0	0	0	0	0	0	0	0	0	-246	-246	
Prenos zadržanega dobička v rezerve	0	0	20	0	0	12	0	0	0	-32	0	0	0	0	
Druge spremembe	0	0	0	0	0	0	0	0	0	0	0	0	0	0	
<b>Končno stanje 30. 9. 2015</b>	<b>27.489</b>	<b>18.455</b>	<b>3.996</b>	<b>180</b>	<b>-180</b>	<b>338</b>	<b>64.086</b>	<b>172</b>	<b>-7.890</b>	<b>31.414</b>	<b>102</b>	<b>138.162</b>	<b>8.857</b>	<b>147.019</b>	

## 3.2 Pojasnila k računovodskim izkazom skupine Intereuropa

### A) POJASNILA K KONSOLIDIRANEMU IZKAZU POSLOVNEGA IZIDA

**Prihodki od prodaje** so bili doseženi v višini 102.200 tisoč EUR. Skupina je uresničila še 886 tisoč EUR **drugih poslovnih prihodkov**, ki v pretežni meri predstavljajo prihodke od odprave popravkov in odpisov terjatev (549 tisoč EUR), ostali del pa se nanaša na prevrednotovalne poslovne prihodke od prodaje opredmetenih osnovnih sredstev (190 tisoč EUR), prihodke iz naslova državnih podpor iz sofinanciranja projektov ter zaposlovanja invalidov nad predpisano kvoto (55 tisoč EUR) in ostale prihodke (92 tisoč EUR).

#### **Stroški blaga, materiala in storitev**

Tabela 17: Stroški blaga, materiala in storitev skupine Intereuropa v obdobju januar–september 2016

v 1000 €	Januar–september 2016	Januar–september 2015
Nabavna vrednost prodanih blaga in materiala ter stroški porabljenega materiala	2.930	3.048
Stroški storitev	67.626	67.120
direktni stroški	60.139	59.515
stroški telekomunikacijskih storitev	350	321
stroški vzdrževanja	1.693	1.778
zavarovalne premije	579	554
stroški izobraževanja	33	43
ostali stroški storitev	4.833	4.906
<b>Skupaj</b>	<b>70.556</b>	<b>70.168</b>

Direktni stroški predstavljajo v glavnem stroške podizvajalcev, ki so neposredno povezani z opravljanjem naših storitev.

#### **Stroški dela**

Tabela 18: Stroški dela skupine Intereuropa v obdobju januar–september 2016

v 1000 €	Januar–september 2016	Januar–september 2015
Stroški plač	14.242	13.723
Stroški socialnih zavarovanj	2.920	2.786
Drugi stroški dela:	2.526	2.239
regres	780	581
prevoz in prehrana	1.551	1.548
ostali stroški dela	195	109
<b>Skupaj</b>	<b>19.688</b>	<b>18.749</b>

## Odpisi vrednosti

Tabela 19: Odpisi vrednosti skupine Intereuropa v obdobju januar–september 2016

v 1000 €	Januar–september 2016	Januar–september 2015
Amortizacija neopredmetenih sredstev	375	408
Amortizacija opredmetenih osnovnih sredstev in naložbenih nepremičnin	4.536	4.454
Prevrednotovalni poslovni odhodki pri neopredmetenih sredstvih in opredmetenih osnovnih sredstvih	1	11
Odhodki iz naslova popravkov vrednosti (oslabitev) in odpisov terjatev	532	1.499
Odhodki iz naslova popravkov vrednosti (oslabitev) in odpisov zalog	2	0
<b>Skupaj</b>	<b>5.446</b>	<b>6.371</b>

**Drugi poslovni odhodki** znašajo 1.914 tisoč EUR (od tega znašajo nadomestila za stavbno zemljišče ter podobni odhodki 888 tisoč EUR).

## Učinek finančnih prihodkov in odhodkov na poslovni izid

Tabela 20: Učinek finančnih prihodkov in odhodkov v skupini Intereuropa v obdobju januar–september 2016

v 1000 €	Januar–september 2016	Januar–september 2015
Prihodki od obresti	191	271
Prihodki iz dividend in deležev v dobičku drugih	9	8
Prihodki iz odprave oslabitve posojil in menic	32	8
<b>Skupaj finančni prihodki</b>	<b>232</b>	<b>287</b>
Odhodki za obresti	-2.208	-2.471
Odhodki iz odtujitve finančnih naložb	-1	0
Finančni odhodki iz oslabitev in odpisov finančnih naložb	-6	-14
Neto tečajne razlike	-251	-468
<b>Skupaj finančni odhodki</b>	<b>-2.467</b>	<b>-2.954</b>
<b>Izid financiranja</b>	<b>-2.235</b>	<b>-2.667</b>

Skupina je dosegla **poslovni izid iz rednega poslovanja** v višini 3.290 tisoč EUR, katerega znižuje učinek odmerjenega in odloženega davka v višini -168 tisoč EUR.

V obravnavanem obdobju letošnjega leta je skupina dosegla **čisti poslovni izid** 3.122 tisoč EUR, ki odpade na **obvladujoči del** (2.826 tisoč EUR) in na **neobvladujoči del** (296 tisoč EUR).

## B) POJASNILA H KONSOLIDIRANEMU IZKAZU FINANČNEGA POLOŽAJA

### Opredmetena osnovna sredstva

Tabela 21: Opredmetena osnovna sredstva skupine Intereuropa na dan 30. 9. 2016

v 1000 €	30. 9. 2016	31. 12. 2015
Zemljišča in zgradbe	199.011	201.648
a) Zemljišča	102.932	102.827
b) Zgradbe	96.079	98.821
Druge naprave in oprema	5.847	5.369
Opredmetena osnovna sredstva, ki se pridobivajo	1.377	320
<b>Skupaj</b>	<b>206.234</b>	<b>207.338</b>

### Neopredmetena sredstva

Tabela 22: Neopredmetena sredstva skupine Intereuropa na dan 30. 9. 2016

v 1000 €	30. 9. 2016	31. 12. 2015
Dolgoročne premoženjske pravice	1.574	1.605
Dobro ime	1.275	1.275
Dani predujmi	8	0
Druge neopredmetena sredstva	3.378	3.673
<b>Skupaj</b>	<b>6.235</b>	<b>6.553</b>

### Dana posojila, depoziti in vloge

Tabela 23: Dana posojila, depoziti in vloge skupine Intereuropa na dan 30. 9. 2016

v 1000 €	30. 9. 2016	31. 12. 2015
<b>Dolgoročna dana posojila in depoziti</b>	<b>53</b>	<b>45</b>
- Dana posojila	5	7
- Depoziti	48	38
<b>Kratkoročna dana posojila, depoziti in vloge</b>	<b>6.736</b>	<b>6.604</b>
- Dana posojila in menice	70	79
- Depoziti in vloge	6.665	6.525
<b>Skupaj</b>	<b>6.789</b>	<b>6.649</b>

**Druge finančne naložbe** v višini 522 tisoč EUR predstavljajo finančna sredstva razpoložljiva za prodajo.

## Kratkoročne poslovne terjatve

Tabela 24: Kratkoročne poslovne terjatve skupine Intereuropa na dan 30. 9. 2016

v 1000 €	30. 9. 2016	31. 12. 2015
Kratkoročne poslovne terjatve do kupcev	28.041	28.169
Kratkoročne poslovne terjatve do drugih	2.082	2.816
<b>Skupaj</b>	<b>30.124</b>	<b>30.985</b>

**Druga kratkoročna sredstva**, ki znašajo 766 tisoč EUR, se nanašajo na kratkoročno odložene stroške.

## Kapital

Kapital skupine znaša 150.855 tisoč EUR in predstavlja 53 odstotkov vseh obveznosti do virov sredstev.

## Rezervacije in dolgoročno odloženi prihodki

Tabela 25: Rezervacije in dolgoročno odloženi prihodki skupine Intereuropa na dan 30. 9. 2016

v 1000 €	30. 9. 2016	31. 12. 2015
Rezervacije za odpravnine ob upokojitvi in jubilejne nagrade	989	1.072
Rezervacije iz naslova tožb	531	919
Druge rezervacije	4.160	4.172
Dolgoročno odloženi prihodki	113	119
<b>Skupaj</b>	<b>5.792</b>	<b>6.282</b>

Na zmanjšanje rezervacij iz naslova tožb je v pretežni meri vplivala poravnava pravde matične družbe (396 tisoč EUR), ki je v skupni višini znašala 600 tisoč EUR; znesek ki je presegal oblikovane rezervacije (204 tisoč EUR) je izkazan med drugimi poslovnimi odhodki.

**Dolgoročna prejeta posojila in finančni najemi** znašajo 85.133 tisoč EUR.

**Kratkoročna prejeta posojila in finančni najemi** znašajo 5.238 tisoč EUR. Na dan poročanja ima skupina poravnane vse zapadle obveznosti po posojilnih pogodbah.

**Druge kratkoročne finančne obveznosti** znašajo 507 tisoč EUR in se nanašajo na obveznosti za dividende in druge deleže.

## Kratkoročne poslovne obveznosti

Tabela 26: Kratkoročne poslovne obveznosti skupine Intereuropa na dan 30. 9. 2016

v 1000 €	30. 9. 2016	31. 12. 2015
Kratkoročne poslovne obveznosti do dobaviteljev	17.946	22.163
Kratkoročne poslovne obveznosti na podlagi predujmov	650	680
Druge kratkoročne poslovne obveznosti	3.481	3.273
<b>Skupaj</b>	<b>22.077</b>	<b>26.116</b>

## Pogojne obveznosti

Tabela 27: Pogojne obveznosti skupine Intereuropa na dan 30. 9. 2016

v 1000 €	30. 9. 2016	31. 12. 2015
Iz bančnih garancij in danih jamstev do drugih	14.968	11.771
Iz naslova tožb	838	1.140
Do družbe D.S.U., družba za svetovanje in upravljanje, d.o.o.	250	250
Druge pogojne obveznosti	105	105
<b>Skupaj</b>	<b>16.162</b>	<b>13.266</b>

## POŠTENA VREDNOST FINANČNIH INSTRUMENTOV

Glede na izračun njihove poštene vrednosti jih uvrščamo v tri ravni:

- **Raven 1** upošteva neprilagojeno kotirano ceno na delujočem trgu na datum merjenja;
- **Raven 2** upošteva vložke, ki niso kotirane cene, vključene v Raven 1, in jih je mogoče neposredno ali posredno opazovati za sredstva ali obveznosti;
- **Raven 3** upošteva neopazovane vložke za sredstvo ali obveznost.

Tabela 28: Ravni poštenih vrednosti v skupini Intereuropa na dan 30. 9. 2016

v 1000 EUR	30. 9. 2016			
Ravni poštenih vrednosti	Raven 1	Raven 2	Raven 3	Skupaj
Finančna sredstva, razpoložljiva za prodajo	437	0	85	522
v 1000 €	31. 12. 2015			
Ravni poštenih vrednosti	Raven 1	Raven 2	Raven 3	Skupaj
Finančna sredstva, razpoložljiva za prodajo	407	0	111	518

Za ostale finančne instrumente ocenjujemo, da njihove knjigovodske vrednosti odražajo pošteno vrednost.

## TRANSAKCIJE MED POVEZANIMI STRANKAMI

Tabela 29: Transakcije med povezanimi strankami

Prihodki od prodaje storitev v 1000 EUR	Januar - september 2016	Januar - september 2015
Skupni podvig	756	1.074
Stroški storitev v 1000 EUR	Januar - september 2016	Januar - september 2015
Skupni podvig	2.797	3.227
Stanje poslovnih terjatev v 1000 EUR	30. 9. 2016	31.12.2015
Skupni podvig	98	91
Stanje poslovnih obveznosti v 1000 EUR	30. 9. 2016	31.12.2015
Skupni podvig	426	555

INFORMACIJE PO POSLOVNIH SEGMENTIH ZA OBDOBJE JANUAR–SEPTEMBER 2016

Tabela 30: Območni poslovni segmenti skupine Intereuropa v obdobju januar–september 2016

v 1000 €	Slovenija		Hrvaška		Bosna in Hercegovina		Srbija		Črna gora	
	Jan-sep 2016	Jan-sep 2015	Jan-sep 2016	Jan-sep 2015	Jan-sep 2016	Jan-sep 2015	Jan-sep 2016	Jan-sep 2015	Jan-sep 2016	Jan-sep 2015
Prihodki od zunanjih odjemalcev	66.353	66.389	15.713	15.390	4.753	4.445	3.069	3.001	4.052	3.729
Prihodki od poslov z drugimi odseki	2.373	2.175	405	309	278	323	689	464	124	46
Skupaj prihodka	68.727	68.565	16.118	15.699	5.030	4.768	3.758	3.465	4.176	3.775
Amortizacija	2.928	2.943	1.160	1.106	264	247	137	145	332	328
Poslovni izid iz poslovanja	3.829	2.703	159	-300	234	250	418	379	568	-114
Obrestni prihodka	183	230	16	36	0	0	4	6	31	40
Obrestni odhodki	2.040	2.295	37	37	8	10	58	77	0	0
Poslovni izid iz rednega poslovanja	2.805	1.550	134	-289	225	240	347	303	599	-74
Davek od dobička	27	297	26	-59	22	25	8	30	62	61
Sredstva	219.284	229.780	59.160	58.632	17.610	17.490	9.849	9.795	22.156	21.070
Opredmetena osnovna sredstva v pridobivanju	1.049	831	159	156	0	461	3	99	161	55
Dolgoročna sredstva	189.619	192.589	53.418	52.768	15.660	15.728	8.494	8.593	17.904	18.042
Poslovne obveznosti	15.741	19.641	2.991	3.097	1.408	1.217	937	768	1.192	1.318
Finančne obveznosti	87.048	97.148	1.859	1.874	487	550	1.289	1.630	704	423
Naložbe v skupni podvig po kapitalski metodi	75	75	0	0	0	0	0	0	0	0
Prihodki iz deležev v skupnem podvigu	34	41	0	0	0	0	0	0	0	0

v 1000 €	Ukrajina		Ostalo		Skupaj		Prilagoditve z izločaji*		Skupina	
	Jan-sep 2016	Jan-sep 2015	Jan-sep 2016	Jan-sep 2015	Jan-sep 2016	Jan-sep 2015	Jan-sep 2016	Jan-sep 2015	Jan-sep 2016	Jan-sep 2015
Prihodki od zunanjih odjemalcev	4.605	3.399	3.405	3.262	101.950	99.614	250	-38	102.200	99.577
Prihodki od poslov z drugimi odseki	1	1	458	548	4.328	3.866	-4.328	-3.866	0	0
Skupaj prihodka	4.606	3.400	3.863	3.810	106.278	103.481	-4.078	-3.904	102.200	99.577
Amortizacija	38	46	52	48	4.911	4.862	0	0	4.911	4.862
Poslovni izid iz poslovanja	121	117	180	150	5.509	3.693	-27	-25	5.482	3.159
Obrestni prihodka	2	7	0	2	236	322	-45	-51	191	271
Obrestni odhodki	110	103	0	1	2.253	2.522	-45	-51	2.208	2.471
Poslovni izid iz rednega poslovanja	-117	-388	178	145	4.171	1.996	-881	-961	3.290	525
Davek od dobička	0	0	21	19	168	372	0	0	168	372
Sredstva	1.913	2.212	3.059	3.031	333.030	343.048	-49.481	-49.398	283.548	292.614
Opredmetena osnovna sredstva v pridobivanju	6	6	0	0	1.377	1.608	0	0	1.377	1.608
Dolgoročna sredstva	1.172	1.440	1.084	1.100	287.351	290.261	-46.350	-46.889	241.001	243.372
Poslovne obveznosti	818	909	666	754	23.753	27.193	-1.344	-1.241	22.409	26.463
Finančne obveznosti	1.227	1.251	0	0	92.615	102.876	-1.737	-2.859	90.878	100.018
Naložbe v skupni podvig po kapitalski metodi	0	0	0	0	75	75	68	59	143	134
Prihodki iz deležev v skupnem podvigu	0	0	0	0	34	41	9	-8	43	33

\* Vse prilagoditve so predmet konsolidacijskih postopkov.

Tabela 31: Prihodki od prodaje skupine Intereuropa po področnih segmentih (v tisoč EUR).

<i>v 1000 €</i>	Jan– sep 2016	Jan– sep 2015	Jan– sep 2016	Jan– sep 2015	Jan– sep 2016	Jan–sep 2015	Jan– sep 2016	Jan– sep 2015	Jan–sep 2016	Jan– sep 2015
	Kopenski promet		Logistične rešitve		Interkontinentalni promet		Druge storitve		Skupina	
Prihodki od prodaje tretjim	57.176	56.657	14.182	12.400	25.902	25.658	4.940	4.861	102.200	99.577

#### DOGODKI PO POROČEVALSKEM OBDOBJU

Po preteku poročevalskega obdobja je prišlo do unovčenja jamstva v obliki depozita v višini 4.160 tisoč EUR, ki ga je družba Intereuropa d.d. dala ob prodaji odvisne družbe v Rusiji in za katerega je bila v celoti že oblikovana rezervacija.

## 4. RAČUNOVODSKI IZKAZI ZA OBVLADUJOČO DRUŽBO INTEREUROPA d.d.

### 4.1 Temeljni računovodski izkazi obvladujoče družbe Intereuropa d.d.

#### IZKAZ POSLOVNEGA IZIDA DRUŽBE INTEREUROPA D.D.

od 1. 1. 2016 do 30. 9. 2016

v 1000 €	Januar–september 2016	Januar–september 2015
<b>Prihodki od prodaje</b>	<b>67.996</b>	<b>67.916</b>
Drugi poslovni prihodki	267	424
Stroški blaga, materiala in storitev	-48.037	-49.474
Stroški dela	-12.430	-11.797
Odpisi vrednosti	-3.048	-3.153
Drugi poslovni odhodki	-1.082	-1.341
<b>Poslovni izid iz poslovanja</b>	<b>3.666</b>	<b>2.575</b>
Finančni prihodki	2.350	1.122
Finančni odhodki	-3.369	-2.314
<b>Izid financiranja</b>	<b>-1.019</b>	<b>-1.192</b>
<b>Poslovni izid iz rednega poslovanja</b>	<b>2.647</b>	<b>1.383</b>
Davek iz dobička (skupaj z odloženimi davki)	0	-263
<b>Čisti poslovni izid obračunskega obdobja</b>	<b>2.647</b>	<b>1.120</b>
<b>Osnovni in prilagojeni čisti dobiček na navadno delnico (v EUR)</b>	<b>0,09</b>	<b>0,04</b>

#### IZKAZ VSEOBSEGAJOČEGA DONOSA DRUŽBE INTEREUROPA D.D.

od 1. 1. 2016 do 30. 9. 2016

v 1000 €	Januar–september 2016	Januar–september 2015
<b>Čisti poslovni izid obračunskega obdobja</b>	<b>2.647</b>	<b>1.120</b>
<b>Drugi vseobsegajoči donos</b>	<b>18</b>	<b>-14</b>
<b>Postavke, ki bodo prerazvrščene v poslovni izid</b>	<b>18</b>	<b>-14</b>
Rezerve, nastale zaradi vrednotenja za prodajo razpoložljivih finančnih naložb po pošteni vrednosti	23	-17
Odloženi davki v rezervi, nastali zaradi vrednotenja za prodajo razpoložljivih finančnih naložb po pošteni vrednosti	-5	3
<b>Postavke, ki ne bodo prerazvrščene v poslovni izid</b>	<b>0</b>	<b>0</b>
<b>Celotni vseobsegajoči donos</b>	<b>2.665</b>	<b>1.106</b>

IZKAZ FINANČNEGA POLOŽAJA DRUŽBE INTEREUROPA D.D.

na dan 30. 9. 2016

v 1000 €	30. 9. 2016	31. 12. 2015
<b>SREDSTVA</b>		
Opredmetena osnovna sredstva	111.199	112.019
Naložbene nepremičnine	10.133	10.308
Neopredmetena sredstva	4.722	5.048
Druga dolgoročna poslovna sredstva	38	62
Odložene terjatve za davek	16.413	16.413
Dolgoročne finančne naložbe, razen posojil in depozitov	47.047	47.036
Dolgoročna posojila in depoziti	40	253
<b>SKUPAJ DOLGOROČNA SREDSTVA</b>	<b>189.592</b>	<b>191.139</b>
Zaloge	9	9
Kratkoročne finančne naložbe, razen posojil, depozitov in vlog	250	250
Kratkoročna posojila, depoziti in vloge	5.472	5.279
Kratkoročne poslovne terjatve	20.071	21.406
Kratkoročne terjatve za davek iz dobička	6	0
Denarna sredstva	1.936	8.169
Druga kratkoročna sredstva	373	40
<b>SKUPAJ KRATKOROČNA SREDSTVA</b>	<b>28.117</b>	<b>35.153</b>
<b>SKUPAJ SREDSTVA</b>	<b>217.709</b>	<b>226.292</b>
<b>KAPITAL</b>		
Osnovni kapital	27.489	27.489
Kapitalske rezerve	18.455	18.455
Rezerve iz dobička	2.749	2.749
Revalorizacijske rezerve	48.611	48.611
Rezerve nastale zaradi vrenotenja po pošteni vrednosti	66	48
Preneseni čisti poslovni izid	624	89
Čisti poslovni izid	2.647	535
<b>SKUPAJ KAPITAL</b>	<b>100.641</b>	<b>97.976</b>
<b>OBVEZNOSTI</b>		
Rezervacije in dolgoročno odloženi prihodki	5.078	5.539
Dolgoročna prejeta posojila in finančni najemi	83.120	90.109
Dolgoročne poslovne obveznosti	331	656
Odložene obveznosti za davek	9.970	9.966
<b>SKUPAJ DOLGOROČNE OBVEZNOSTI</b>	<b>98.499</b>	<b>106.270</b>
Kratkoročna prejeta posojila in finančni najemi	3.927	3.752
Kratkoročne poslovne obveznosti	14.642	18.294
Kratkoročne obveznosti za davek iz dobička	0	0
Kratkoročno odloženi prihodki	0	0
<b>SKUPAJ KRATKOROČNE OBVEZNOSTI</b>	<b>18.569</b>	<b>22.046</b>
<b>SKUPAJ OBVEZNOSTI</b>	<b>117.068</b>	<b>128.316</b>
<b>SKUPAJ KAPITAL IN OBVEZNOSTI</b>	<b>217.709</b>	<b>226.292</b>

IZKAZ DENARNIH TOKOV DRUŽBE INTEREUROPA D.D.

od 1. 1. 2016 do 30. 9. 2016

v 1000 €	Januar– september 2016	Januar– september 2015
<b>Denarni tokovi pri poslovanju</b>		
<b>Čisti poslovni izid obračunskega obdobja</b>	<b>2.647</b>	<b>1.120</b>
<b>Prilagoditve za:</b>		
- amortizacijo	2.924	2.938
- prevrednotovalne poslovne prihodke ob prodaji opredmetenih osnovnih sredstev in naložbenih nepremičnin	-50	-30
- prevrednotovalne poslovne odhodke ob prodaji opredmetenih osnovnih sredstev	0	4
- oslabitev in odpise terjatev	123	211
- druge nedenarne odhodke	0	480
- nedenarne prihodke	-47	-46
- finančne prihodke	-2.350	-1.122
- finančne odhodke	3.369	2.314
- davek iz dobička (skupaj z odloženimi davki)	0	263
<b>Dobiček iz poslovanja pred spremembami čistih obratnih sredstev in davki</b>	<b>6.616</b>	<b>6.132</b>
<b>Spremembe čistih obratnih sredstev in rezervacij</b>		
Sprememba terjatev	1.756	591
Sprememba zalog	0	10
Sprememba drugih kratkoročnih sredstev	-333	-317
Sprememba poslovnih obveznosti	-3.790	558
Sprememba rezervacij in dolgoročno odloženih prihodkov	-414	7
<b>Denarna sredstva iz poslovanja</b>	<b>3.835</b>	<b>6.981</b>
<b>Denarni tokovi pri naložbenju</b>		
Prejete obresti	132	219
Prejete dividende in deleži v dobičku	323	589
Prejemki od prodaje opredmetenih osnovnih sredstev	55	61
Prejemki iz danih dolgoročnih posojil	0	240
Prejemki od prodaje drugih dolgoročnih finančnih naložb	37	0
Prejemki iz zmanjšanja kratkoročnih danih posojil	11	35
Prejemki iz zmanjšanja kratkoročnih danih depozitov in vlog	18	32
Izdatki za pridobitev opredmetenih osnovnih sredstev	-1.723	-1.535
Izdatki za pridobitev neopredmetenih sredstev	-40	-174
Izdatki za dane dolgoročne depozite	-10	-30
Izdatki za dokapitalizacijo odvisnih družb	-8	-17
<b>Denarna sredstva iz naložbenja</b>	<b>-1.205</b>	<b>-580</b>
<b>Denarni tokovi pri financiranju</b>		
Plačane obresti	-2.049	-2.288
Izdatki za vračilo dolgoročnih posojil	-6.814	-2.647
<b>Denarna sredstva iz financiranja</b>	<b>-8.863</b>	<b>-4.935</b>
<b>Začetno stanje denarnih sredstev in njihovih ustreznikov</b>	<b>8.169</b>	<b>4.594</b>
<b>Denarni izid v obdobju</b>	<b>-6.233</b>	<b>1.466</b>
<b>Končno stanje denarnih sredstev in njihovih ustreznikov</b>	<b>1.936</b>	<b>6.060</b>

IZKAZ SPREMEMB LASTNIŠKEGA KAPITALA DRUŽBE INTEREUROPA d.d.

od 1. 1. 2016 do 30. 9. 2016

v 1000 €	Osnovni kapital	Kapitalske rezerve	REZERVE IZ DOBIČKA			Revalorizacijske rezerve	Rezerve, nastale zaradi vrednotenja po pošteni vrednosti	ZADRŽANI DOBIČEK		Skupaj kapital
			Zakonske rezerve	Rezerve za lastne delnice	Lastne delnice (kot odbitna postavka)			Preneseni čisti poslovni izid	Čisti poslovni izid obračunskega obdobja	
<b>Začetno stanje 1. 1. 2016</b>	<b>27.489</b>	<b>18.455</b>	<b>2.749</b>	<b>180</b>	<b>-180</b>	<b>48.611</b>	<b>48</b>	<b>89</b>	<b>535</b>	<b>97.976</b>
<b>Celoten vseobsegajoči donos v obdobju</b>	<b>0</b>	<b>0</b>	<b>0</b>	<b>0</b>	<b>0</b>	<b>0</b>	<b>18</b>	<b>0</b>	<b>2.647</b>	<b>2.665</b>
Čisti poslovni izid	0	0	0	0	0	0	0	0	2.647	2.647
Drugi vseobsegajoči donos	0	0	0	0	0	0	18	0	0	18
<b>Transakcije z lastniki</b>										
Prenos čistega poslovnega izida preteklega leta v preneseni čisti poslovni izid	0	0	0	0	0	0	0	535	-535	0
<b>Končno stanje 30. 9. 2016</b>	<b>27.489</b>	<b>18.455</b>	<b>2.749</b>	<b>180</b>	<b>-180</b>	<b>48.611</b>	<b>66</b>	<b>624</b>	<b>2.647</b>	<b>100.641</b>

IZKAZ SPREMEMB LASTNIŠKEGA KAPITALA DRUŽBE INTEREUROPA d.d.

od 1. 1. 2015 do 30. 9. 2015

v 1000 €	Osnovni kapital	Kapitalske rezerve	REZERVE IZ DOBIČKA			Revalorizacijske rezerve	Rezerve, nastale zaradi vrednotenja po pošteni vrednosti	ZADRŽANI DOBIČEK		Skupaj kapital
			Zakonske rezerve	Rezerve za lastne delnice	Lastne delnice (kot odbitna postavka)			Preneseni čisti poslovni izid	Čisti poslovni izid obračunskega obdobja	
<b>Začetno stanje 1. 1. 2015</b>	<b>27.489</b>	<b>18.455</b>	<b>2.054</b>	<b>180</b>	<b>-180</b>	<b>48.611</b>	<b>144</b>	<b>0</b>	<b>0</b>	<b>96.753</b>
<b>Celoten vseobsegajoči donos v obdobju</b>	<b>0</b>	<b>0</b>	<b>0</b>	<b>0</b>	<b>0</b>	<b>0</b>	<b>-14</b>	<b>0</b>	<b>1.120</b>	<b>1.106</b>
Čisti poslovni izid	0	0	0	0	0	0	0	0	1.120	1.120
Drugi vseobsegajoči donos	0	0	0	0	0	0	-14	0	0	-14
<b>Transakcije z lastniki</b>										
<b>Končno stanje 30. 9. 2015</b>	<b>27.489</b>	<b>18.455</b>	<b>2.054</b>	<b>180</b>	<b>-180</b>	<b>48.611</b>	<b>130</b>	<b>0</b>	<b>1.120</b>	<b>97.859</b>

## 4.2 Pojasnila k računovodskim izkazom obvladujoče družbe Intereuropa d.d.

### A) POJASNILA K IZKAZU POSLOVNEGA IZIDA

#### Prihodki od prodaje

Tabela 32: Prihodki od prodaje družbe Intereuropa d.d. v obdobju januar–september 2016

v 1000 €	Januar–september 2016	Januar–september 2015
Prihodki od prodaje družbam v skupini	2.371	2.145
Prihodki od prodaje drugim	65.625	65.771
<b>Skupaj</b>	<b>67.996</b>	<b>67.916</b>

**Drugi poslovni prihodki** (267 tisoč EUR) predstavljajo prihodke od odprave popravkov in odpisov vrednosti terjatev (122 tisoč EUR), prihodke iz naslova državnih podpor iz sofinanciranja projektov in zaposlovanja invalidov nad predpisano kvoto (50 tisoč EUR), prodaje osnovnih sredstev (50 tisoč EUR) in ostale prihodke (45 tisoč EUR).

#### Stroški blaga, materiala in storitev

Tabela 33: Stroški blaga, materiala in storitev družbe Intereuropa d.d. v obdobju januar–september 2016

v 1000 €	Januar–september 2016	Januar–september 2015
Nabavna vrednost prodanih blaga in materiala ter stroški porabljenega materiala	1.188	1.136
Stroški storitev v skupini	1.550	1.596
Stroški storitev (razen v skupini):	45.299	46.742
direktni stroški	41.095	42.665
stroški telekomunikacijskih storitev	122	87
stroški vzdrževanja	1.133	1.177
zavarovalne premije	365	357
stroški izobraževanja	20	23
ostali stroški storitev	2.565	2.432
<b>Skupaj</b>	<b>48.037</b>	<b>49.474</b>

Direktni stroški predstavljajo tiste stroške podizvajalcev, ki so neposredno povezani z opravljanjem naših storitev.

## Stroški dela

Tabela 34: Stroški dela družbe Intereuropa d.d. v obdobju januar–september 2016

v 1000 €	Januar–september 2016	Januar–september 2015
Stroški plač	8.818	8.443
Stroški pokojninskih zavarovanj	1.043	974
Stroški ostalih socialnih zavarovanj	638	610
Drugi stroški dela:	1.932	1.770
regres	687	490
prevoz in prehrana	1.199	1.212
ostali stroški dela	45	68
<b>Skupaj</b>	<b>12.430</b>	<b>11.797</b>

## Odpisi vrednosti

Tabela 35: Odpisi vrednosti družbe Intereuropa d.d. v obdobju januar–september 2016

v 1000 €	Januar–september 2016	Januar–september 2015
Amortizacija neopredmetenih sredstev	350	392
Amortizacija opredmetenih osnovnih sredstev in naložbenih nepremičnin	2.575	2.546
Prevrednotovalni poslovni odhodki pri neopredmetenih sredstvih in opredmetenih osnovnih sredstvih	0	4
Odhodki iz naslova popravkov vrednosti (oslabitev) in odpisov terjatev	123	211
<b>Skupaj</b>	<b>3.048</b>	<b>3.153</b>

## Drugi poslovni odhodki

Tabela 36: Drugi poslovni odhodki družbe Intereuropa d.d. v obdobju januar–september 2016

v 1000 €	Januar–september 2016	Januar–september 2015
Nadomestila za stavbno zemljišče in podobni odhodki	806	788
Ostali poslovni odhodki	276	553
<b>Skupaj</b>	<b>1.082</b>	<b>1.341</b>

Pretežni del ostalih poslovnih odhodkov izhaja iz poravnave pravde (204 tisoč EUR), ki presega znesek že oblikovanih in porabljenih dolgoročnih rezervacij iz naslova tožb.

## Učinek finančnih prihodkov in odhodkov na poslovni izid

Tabela 37: Učinek finančnih prihodkov in odhodkov na poslovni izid družbe Intereuropa d.d. v obdobju januar–september 2016

v 1000 €	Januar–september 2016	Januar–september 2015
Prihodki od obresti od družb v skupini	45	50
Prihodki od obresti od drugih	132	165
Prihodki iz deležev družbah v skupini	774	851
Prihodki iz deležev v skupnem podvigu	34	41
Prihodki iz deležev v drugih družbah	8	8
Prihodki iz odprave oslabitve posojil in menic ter prodaje fin. naložb po nabavni vrednosti	1.354	8
Neto tečajne razlike	3	0
<b>Skupaj finančni prihodki</b>	<b>2.350</b>	<b>1.122</b>
Odhodki za obresti in drugi odhodki izposojanja	-2.040	-2.293
Odhodki iz oslabitev in odpisov finančnih naložb v deleže in delnice družb v skupini	-1.322	0
Odhodki iz oslabitve drugih finančnih naložb	-6	-14
Odhodki iz odtujitve finančnih naložb	-1	0
Neto tečajne razlike	0	-6
<b>Skupaj finančni odhodki</b>	<b>-3.369</b>	<b>-2.314</b>
<b>Izid financiranja</b>	<b>-1.019</b>	<b>-1.192</b>

Prihodki iz odprave oslabitve posojil izhajajo iz odprave slabitve posojila danega odvisni družbi Intereuropa Transport d.o.o., v likvidaciji, s katerim je bila v obliki stvarnega vložka izvedena dokapitalizacija te družbe. V enaki višini je bila slabljena dolgoročna finančna naložba v delež te odvisne družbe, kar rezultira v odhodkih iz oslabitev in odpisov finančnih naložb v deleže in delnice družb v skupini.

**Poslovni izid iz rednega poslovanja** v višini 2.647 tisoč EUR je posledica doseženega poslovnega izida iz poslovanja (3.666 tisoč EUR) in izida financiranja (-1.019 tisoč EUR).

## B) POJASNILA K IZKAZU FINANČNEGA POLOŽAJA

### Opredmetena osnovna sredstva

Tabela 38: Opredmetena osnovna sredstva družbe Intereuropa d.d. na dan 30. 9. 2016

v 1000 €	30. 9. 2016	31. 12. 2015
Zemljišča in zgradbe	107.090	108.941
a) Zemljišča	65.283	65.287
b) Zgradbe	41.806	43.654
Druge naprave in oprema	3.061	2.959
Opredmetena osnovna sredstva, ki se pridobivajo	1.049	119
<b>Skupaj</b>	<b>111.199</b>	<b>112.019</b>

## Neopredmetena sredstva

Tabela 39: Neopredmetena sredstva družbe Intereuropa d.d. na dan 30. 9. 2016

v 1000 €	30. 9. 2016	31. 12. 2015
Dolgoročne premoženjske pravice	1.339	1.473
Predujmi za neopredmetena sredstva	8	0
Druga neopredmetena sredstva	3.376	3.576
<b>Skupaj</b>	<b>4.722</b>	<b>5.048</b>

## Dolgoročne finančne naložbe, razen posojil in depozitov

Tabela 40: Dolgoročne finančne naložbe (razen posojil in depozitov) družbe Intereuropa d.d. na dan 30. 9. 2016

v 1000 €	30. 9. 2016	31. 12. 2015
Naložbe v delnice in deleže odvisnih družb	46.461	46.453
Naložba v delež skupaj obvladovane družbe	75	75
Druge dolgoročne finančne naložbe	511	508
<b>Skupaj</b>	<b>47.047</b>	<b>47.036</b>

## Dana posojila, depoziti in vloge

Tabela 41: Dana posojila, depoziti in vloge družbe Intereuropa d.d. na dan 30. 9. 2016

v 1000 €	30. 9. 2016	31. 12. 2015
<b>Dolgoročna dana posojila</b>	<b>40</b>	<b>253</b>
- odvisnim družbam	0	223
- depoziti	40	30
<b>Kratkoročna dana posojila, depoziti in vloge</b>	<b>5.472</b>	<b>5.279</b>
- odvisnim družbam	1.293	1.070
- menice	0	11
- depoziti in vloge	4.180	4.198
<b>Skupaj</b>	<b>5.512</b>	<b>5.532</b>

## Kratkoročne poslovne terjatve

Tabela 42: Kratkoročne poslovne terjatve družbe Intereuropa d.d. na dan 30. 9. 2016

v 1000 €	30. 9. 2016	31. 12. 2015
Kratkoročne poslovne terjatve do družb v skupini	575	571
Kratkoročne poslovne terjatve do družb v skupini za obresti	202	172
Kratkoročne terjatve za dividende in druge deleže v dobičku družb v skupini	494	0
Kratkoročne poslovne terjatve do kupcev (razen v skupini)	18.184	20.011
Kratkoročne poslovne terjatve do drugih	616	652
<b>Skupaj</b>	<b>20.071</b>	<b>21.406</b>

**Druga kratkoročna sredstva**, ki znašajo 373 tisoč EUR, se nanašajo na kratkoročno odložene stroške.

## Kapital

Kapital izraža lastniško financiranje družbe in je z vidika družbe njena obveznost do lastnikov. Njegova udeležba v virih sredstev je 46 odstotkov.

## Rezervacije in dolgoročno odloženi prihodki

Tabela 43: Rezervacije in dolgoročno odloženi stroški družbe Intereuropa d.d. na dan 30. 9. 2016

v 1000 €	30. 9. 2016	31. 12. 2015
Rezervacije za odpravnine ob upokojitvi in jubilejne nagrade	721	780
Rezervacije iz naslova tožb	85	481
Druge rezervacije	4.160	4.160
Dolgoročno odloženi prihodki	112	118
<b>Skupaj</b>	<b>5.078</b>	<b>5.539</b>

Na zmanjšanje rezervacij iz naslova tožb je vplivala poravnava pravde matične družbe (396 tisoč EUR), ki je v skupni višini znašala 600 tisoč EUR; znesek ki je presegal oblikovane rezervacije (204 tisoč EUR) je izkazan med drugimi poslovnimi odhodki.

V okviru **dolgoročnih prejetih posojil in finančnih najemov** se celoten znesek (83.120 tisoč EUR) nanaša na dolgoročno prejeta posojila.

**Kratkoročna prejeta posojila in finančni najemi** znašajo 3.927 tisoč EUR in predstavljajo kratkoročni del dolgoročnih posojil.

## Kratkoročne poslovne obveznosti

Tabela 44: Kratkoročne poslovne obveznosti družbe Intereuropa d.d. na dan 30. 9. 2016

v 1000 €	30. 9. 2016	31. 12. 2015
Kratkoročne poslovne obveznosti do družb v skupini	305	347
Kratkoročne poslovne obveznosti do dobaviteljev	12.060	16.077
Kratkoročne poslovne obveznosti na podlagi predujmov	55	81
Druge kratkoročne poslovne obveznosti	2.222	1.789
<b>Skupaj</b>	<b>14.641</b>	<b>18.294</b>

## Pogojne obveznosti

Tabela 45: Pogojne obveznosti družbe Intereuropa d.d. na dan 30. 9. 2016

v 1000 €	30. 9. 2016	31. 12. 2015
Iz bančnih garancij in danih jamstev za družbe v skupini	2.070	2.922
Iz bančnih garancij in danih jamstev do drugih	5.091	4.695
Iz naslova tožb	294	603
Do družbe D.S.U., družba za svetovanje in upravljanje, d.o.o.	250	250
<b>Skupaj</b>	<b>7.705</b>	<b>8.470</b>

## POŠTENA VREDNOST FINANČNIH INSTRUMENTOV

Ravni poštenih vrednosti finančnih instrumentov

Glede na izračun njihove poštene vrednosti jih uvrščamo v tri ravni:

- **Raven 1** upošteva neprilagojeno kotirano ceno na delujočem trgu na datum merjenja;
- **Raven 2** upošteva vložke, ki niso kotirane cene, vključene v Raven 1, in jih je mogoče neposredno ali posredno opazovati za sredstva ali obveznosti;
- **Raven 3** upošteva neopazovane vložke za sredstvo ali obveznost.

Tabela 46: Ravni poštenih vrednosti v družbi Intereuropa d.d. na dan 30. 9. 2016

v 1000 €	30. 9. 2016			
Ravni poštenih vrednosti	Raven 1	Raven 2	Raven 3	Skupaj
Finančna sredstva, razpoložljiva za prodajo	426	0	85	511
v 1000 €	31. 12. 2015			
Ravni poštenih vrednosti	Raven 1	Raven 2	Raven 3	Skupaj
Finančna sredstva, razpoložljiva za prodajo	404	0	104	508

Za ostale finančne instrumente ocenjujemo, da njihove knjigovodske vrednosti odražajo pošteno vrednost.

## TRANSAKCIJE MED POVEZANIMI STRANKAMI

Tabela 47: Transakcije med povezanimi strankami

Prihodki od prodaje storitev v 1000 EUR	Januar - september 2016	Januar - september 2015
Odvisne družbe	2.371	2.145
Skupni podvig	470	607
<b>Stroški storitev</b>		
Stroški storitev v 1000 EUR	Januar - september 2016	Januar - september 2015
Odvisne družbe	1.550	1.596
Skupni podvig	2.795	3.213
<b>Prihodki od obresti</b>		
Prihodki od obresti v 1000 EUR	Januar - september 2016	Januar - september 2015
Odvisne družbe	45	50
<b>Prihodki iz deležev</b>		
Prihodki iz deležev v 1000 EUR	Januar - september 2016	Januar - september 2015
Odvisne družbe	774	851
Skupni podvig	34	41
<b>Stanje poslovnih terjatev</b>		
Stanje poslovnih terjatev v 1000 EUR	30. 9. 2016	31.12.2015
Odvisne družbe	1.271	743
Skupni podvig	98	91
<b>Stanje poslovnih obveznosti</b>		
Stanje poslovnih obveznosti v 1000 EUR	30. 9. 2016	31.12.2015
Odvisne družbe	305	347
Skupni podvig	426	555
<b>Dana posojila</b>		
Dana posojila v 1000 EUR	30. 9. 2016	31.12.2015
Odvisne družbe	1.293	1.293
<b>Terjatve za deleže v dobičku</b>		
Terjatve za deleže v dobičku v 1000 EUR	30. 9. 2016	31.12.2015
Odvisne družbe	494	0

## DOGODKI PO POROČEVALSKEM OBDOBJU

Po preteku poročevalskega obdobja je prišlo do unovčenja jamstva v obliki depozita v višini 4.160 tisoč EUR, ki ga je družba Intereuropa d.d. dala ob prodaji odvisne družbe v Rusiji in za katerega je bila v celoti že oblikovana rezervacija.

## NA KRATKO ...



Nadaljevanje ugodne gospodarske klime na evropskih trgih se je v tretjem četrtletju odrazilo tudi pri poslovanju družb koncerna. Lanskoletne prodajne rezultate so presegle vse odvisne družbe razen družbe v Albaniji. Na ravni koncerna Intereuropa smo v obdobju januar–september 2016 dosegli 3-odstotno rast glede na enako obdobje lanskega leta ter ustvarili **102,2 milijona EUR prihodkov od prodaje**. Glede na primerjalno obdobje predhodnega leta smo presegli prodajne rezultate na vseh poslovnih področjih. Nad pričakovanji smo poslovali na področju logističnih rešitev, predvsem na račun povečanja obrata in zalog blaga v večjih slovenskih skladiščih, ki predstavljajo glavnino poslovanja poslovnega področja. Tudi na področju kopenskega prometa smo lanskoletni rezultat obdobja januar–september presegli. To pa ni bilo dovolj, da bi dosegli planske cilje za katerimi smo zaostali za 1 odstotek, pri čemer je večina zaostanka zabeleženega v Sloveniji. Kljub 3 odstotni rasti fizičnega obsega obdelanih naročil v Sloveniji smo beležili upad prihodkov in izgubo določenih večjih poslov. Ostale družbe, z izjemo Albanije, so beležile preseganje lanskoletnih rezultatov. Prav tako smo na področju interkontinentalnega prometa presegli prodajen rezultat iz leta 2015 ter nad pričakovanji poslovali na produktih kontejnerski prevozi, RO-RO promet, pomorska agencija in letalski promet. Predvsem izostanek na produktih konvencionalni pomorski prevozi in avtomobilska logistika je vplival na 2 odstotka nižji prihodek od prodaje kot je bilo planirano za predvideno obdobje.

Aktivnosti usmerjamo v pridobivanje novih poslov in v ukrepe na področju prodajne organiziranosti s ciljem povečati prodajno osredotočenost koncerna. Obenem pa posebno pozornost posvečamo tudi obvladovanju dobaviteljev z namenom izboljšanja prevoznih pogojev. V podporo logističnim procesom nadaljujemo tudi z razvojem integriranja informacijskih rešitev.

Rast prodaje in aktivno upravljanje s stroški sta najpomembneje vplivala na povečanje **poslovnega izida pred obrestmi, davki in amortizacijo (EBITDA)**, ki je znašal **10,4 milijona EUR**. V obdobju ustvarjen **dobiček iz poslovanja** je znašal **5,5 milijona EUR**. Pri tem se je bistveno povečala tudi profitabilnost prihodkov od prodaje (EBIT marža), ki je z lanskim 3,7 porasla na 5,4 odstotkov.


Na **izid iz financiranja**, ki je znašal **-2,2 milijona EUR** so vplivali neto odhodki za obresti ter negativne tečajne razlike v višini 0,3 milijona EUR (v večini posledica padca vrednosti ukrajinske valute). Slednje so tudi razlog, da je poslovni izid iz financiranja minimalno zaostal za načrtovanim. Koncern je obdobje sklenil z **3,1 milijona EUR čistega dobička**. **Neto finančni dolg** je ob zaključku obdobja znašal **79,3 milijonov EUR**.

Še naprej bomo usmerjeni predvsem v razvoj obstoječih in v pridobitev novih poslov, s čimer želimo doseči rast na vseh naših trgih, področjih in produktih osnovne dejavnosti. Med najpomembnejšimi cilji pa ostaja ohranjanje oz. povečevanje profitabilnosti poslovanja.

Rezultati obdobja januar–september 2016 potrjujejo pravilnost strategije, ki jo je sprejela uprava, kot tudi kakovost dela vseh zaposlenih v koncernu. Spodbujajo nas, da bomo še naprej zavzeto izvajali aktivnosti za doseg zastavljenih ciljev.

INTEREUROPA d.d.

mag. Ernest Gortan  
predsednik uprave



mag. Tatjana Vošinek Pucer  
namestnica predsednika uprave



Marko Cegnar  
član uprave



Koper, 27. 11. 2016