

**KVARTALNA INFORMACIJA O
POSLOVANJU SKUPINE
INTEREUROPA IN DRUŽBE
INTEREUROPA, D. D.**

JANUAR – JUNIJ 2024



VSEBINA

IZJAVA ČLANOV POSLOVODSTVA.....	3
KLJUČNI POUČENI POSLOVANJA.....	4
OSNOVNI PODATKI O SKUPINI.....	5
POSLOVNI NAČRT 2024.....	7
POMEMBNEJŠI DOGODKI.....	8
POSLOVNO POROČILO.....	10
POSLOVANJE SKUPINE INTEREUROPA.....	10
1. Finančni rezultat poslovanja skupine Intereuropa	10
2. Prodaja	12
3. Naložbe v osnovna sredstva	16
4. Prodaja osnovnih sredstev	17
5. Upravljanje s človeškimi viri	18
6. Finančni rezultat poslovanja družbe Intereuropa, d. d.....	21
RAČUNOVODSKO POROČILO	23

IZJAVA ČLANOV POSLOVODSTVA

Uprava družbe Intereuropa, d. d. izjavlja, da je po njenem najboljšem vedenju računovodsko poročilo družbe Intereuropa, globalni logistični servis, delniška družba in skupine Intereuropa za obdobje januar – junij 2024 sestavljeno v skladu z ustreznim okvirom računovodskega poročanja (MRS 34) in ga je potrebno brati v povezavi z revidiranimi letnimi računovodskimi izkazi, pripravljenimi za poslovno leto, ki se je zaključilo 31. decembra 2023.

Računovodsko poročilo daje resničen in pošten prikaz sredstev in obveznosti, finančnega položaja in poslovnega izida skupine Intereuropa in družbe Intereuropa, globalni logistični servis, delniška družba.

V poslovno poročilo sta vključena pošten prikaz pomembnejših poslovnih dogodkov, ki so nastopili v prvih šestih mesecih po koncu prejšnjega poslovnega leta, in njihovega vpliva na računovodskega poročila ter pošten prikaz informacij o pomembnih poslih s povezanimi osebami, ki je sestavljen v skladu z ustreznim računovodskim standardom.

Koper, 19. avgusta 2024

Borut Zorić
predsednik uprave



Aleš Klavžar
namestnik predsednika uprave



Tina Peček
članica uprave



KLJUČNI POUDARKI POSLOVANJA

Pomembnejši podatki o poslovanju skupine in obvladujoče družbe Intereuropa, d. d. (v tisoč EUR)

	SKUPINA INTEREUROPA			INTEREUROPA, D. D.		
	Jan–jun 2024	Jan–jun 2023	Indeks 24/23	Jan–jun 2024	Jan–jun 2023	Indeks 24/23
Prihodki od prodaje	102.431	94.956	108	68.340	64.607	106
EBITDA	9.483	8.198	116	4.257	4.297	99
Poslovni izid iz poslovanja (EBIT)	5.283	4.379	121	2.136	2.318	92
Izid financiranja	-1.105	-1.054		-571	-4	-
Poslovni izid iz rednega poslovanja	4.185	3.327	126	1.565	2.314	68
Čisti dobiček/izguba	3.224	2.666	121	1.176	2.066	57
Poslovni prihodki / poslovni odhodki	1,05	1,04	101	1,03	1,04	100
EBITDA marža v %	9,3	8,6	107	6,2	6,7	94
EBIT marža v %	5,2	4,6	112	3,1	3,6	87
Prihodki od prodaje /zap./mesec	12,647	11,858	107	19,075	17,929	106
Dodana vrednost /zap./mesec	3,550	3,213	110	4,671	4,373	107
ROE* v %	4,4	3,9	111	2,3	4,2	54
	30.6.2024	31.12.2023	Indeks 24/23	30.6.2024	31.12.2023	Indeks 24/23
Sredstva	249.674	246.820	101	183.781	184.399	100
Kapital	151.177	147.964	102	104.101	102.925	101
Neto finančni dolg	27.733	27.530	101	31.195	30.844	101
Število zaposlenih	1.412	1.421	99	628	625	100
				Jan–jun 2024	Jan–dec 2023	Indeks 24/23
Število delnic konec obdobja				27.488.803	27.488.803	100
Čisti dobiček na delnico (v EUR)*				0,04	0,14	29
Zaključni tečaj konec obdobja (v EUR) na dan 28.5.2024				1,70	1,31	130
Knj. vrednost delnice konec obdobja (v EUR)				3,79	3,54	107
P/B				0,45	0,35	129
P/E				21,25	10,83	196

EBITDA: poslovni izid iz poslovanja + amortizacija + prevrednotovalni poslovni odhodki pri NOS in OOS – prevrednotovalni poslovni prihodki od odprave slabitev pri NOS in OOS.

Neto finančni dolg NFD: finančne obveznosti – dana posojila in depoziti – denar.

P/B = zaključni tečaj ob koncu obdobja -na dan 28.5.2024 / knjigovodska vrednost delnice na dan 30.6.2024.

P/E = zaključni tečaj ob koncu obdobja-na dan 28.5.2024 / čisti dobiček na delnico na letni ravni.

*ROE za leto 2024 je izkazan na celoletni ravni.

OSNOVNI PODATKI O SKUPINI

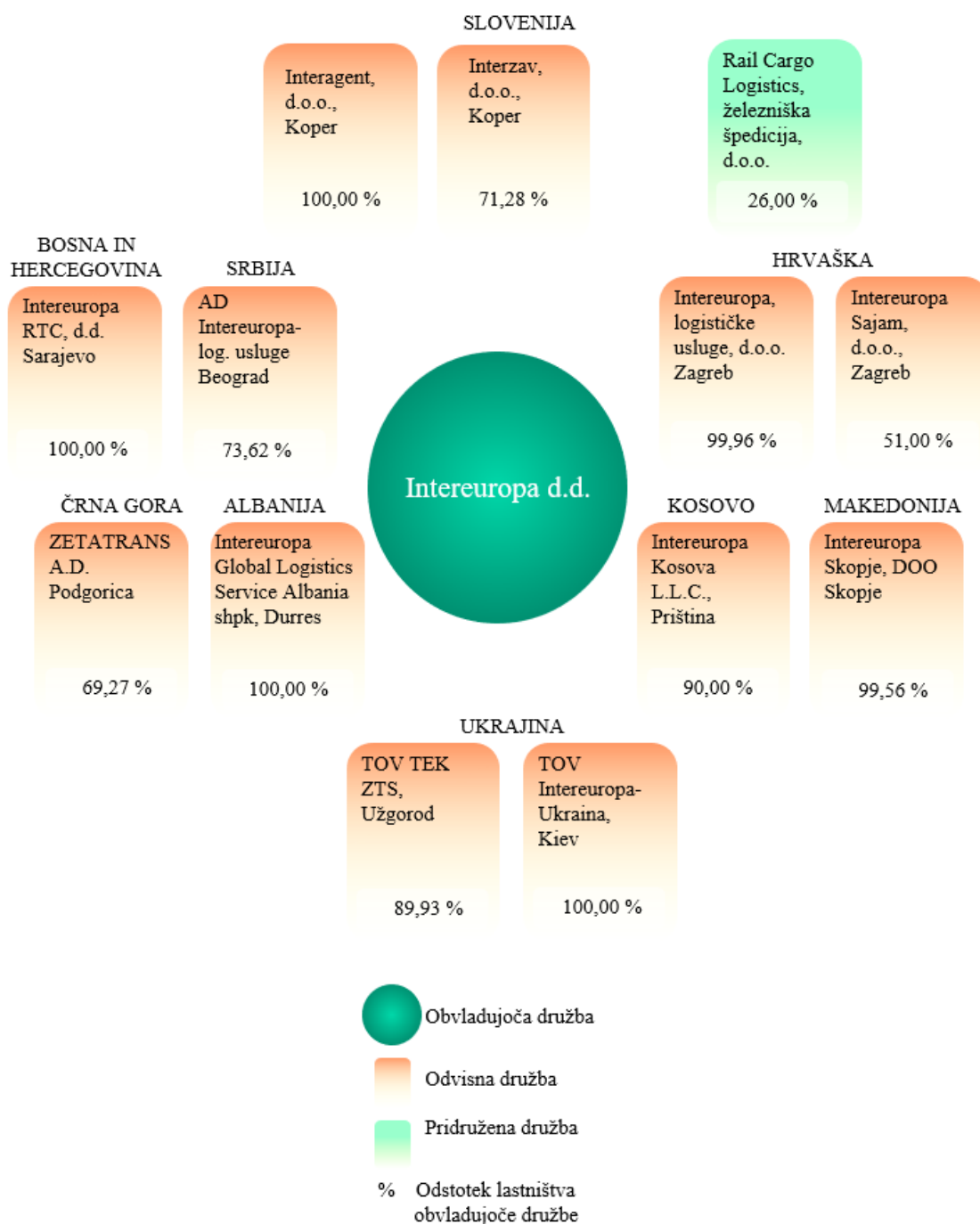
Osnovni podatki o družbi Intereuropa, d. d. in skupini na dan 30.6.2024

Obvladujoča družba	Intereuropa, Globalni logistični servis, delniška družba
Skrajšano ime	Intereuropa, d. d.
Država obvladujoče družbe	Slovenija
Sedež obvladujoče družbe	Vojkovo nabrežje 32, 6000 Koper
Matična številka	5001684
Davčna številka	56405006
Vpis v sodni register	Registrirano pri Okrožnem sodišču v Kopru, številka vložka 1/00212/00
Osnovni kapital družbe	27.488.803 EUR
Število izdanih in vplačanih delnic	27.488.803 kosovnih delnic, od tega 16.830.838 navadnih (IEKG) in 10.657.965 prednostnih (IEKN)
Kotacija delnic	Delnice IEKG kotirajo v Prvi borzni kotaciji Ljubljanske borze, CE-ESEG.
Uprava	Borut Zorić, predsednik uprave Aleš Klavžar, namestnik predsednika uprave Tina Peček, članica uprave
Nadzorni svet	Marko Cegnar, predsednik nadzornega sveta Tjaša Benčina, namestnica predsednika nadzornega sveta Ivana Vrviščar, članica nadzornega sveta Slavko Ovčina, član nadzornega sveta Borut Vujčič, član nadzornega sveta** Zlatka Čretnik, članica nadzornega sveta
Skupina Intereuropa	
Število zaposlenih	1.412 zaposlenih
Skupne zaprte skladiščne površine*	220.688 m ²
Skupna površina zemljišč	1.579.551 m ²
Članstvo v medn. organizacijah in logističnih mrežah	IATA, FONASBA, BIMCO, GS1, FIATA, WCA, FFSI, HCL, ALN, MiPharma, WCA Projects, PCN
Dokazi kakovosti	Certifikat ISO 9001:2015: <ul style="list-style-type: none">o Intereuropa, d. d., Kopero Intereuropa, log. usluge d.o.o. Zagrebo Intereuropa RTC, d. d. Sarajevo
Lastna poslovna mreža	Slovenija, Hrvaška, Črna gora, Bosna in Hercegovina, Srbija, Kosovo, Severna Makedonija, Albanija, Ukrajina

* Zaprte skladiščne površine brez šotorov in nadstreškov v lasti Intereurope

** z 20.07.2024 je bil imenovan nov član nadzornega sveta Marko Rems, ki v nadzornem svetu nadomesti Boruta Vujčiča

ORGANIGRAM SKUPINE NA DAN 30. 6. 2024¹



* Družba Intereuropa, d. d., je bila na dan 30. junija 2024 v večinski lasti družbe Pošta Slovenije, d. o. o., ki je bila imetnik 90,77 odstotka navadnih in 100,00 odstotka prednostnih delnic.

¹ Odvisna družba v Albaniji je od 1.1.2019 izključena iz konsolidacije.

POSLOVNI NAČRT 2024



Poslovni načrt skupine Intereuropa za leto 2024 je bil pripravljen z upoštevanjem trendov v logistični panogi in napovedjo gospodarskih gibanj za ključne trge skupine v času vplivov vojne v Ukrajini in izraelskega vojaškega posredovanja na območju Gaze na gospodarsko okolje, ob umirjajoči se inflaciji in padcu cen energije.

Ob upoštevanju naštetih izhodišč so za leto 2024 postavljeni naslednji poslovni in finančni cilji skupine Intereuropa:

- ustvariti 221,6 milijona evrov prihodkov od prodaje. Največja rast prihodkov od prodaje se načrtuje v obvladujoči družbi v Sloveniji ter v družbah na Hrvaškem in v Srbiji;
- ustvariti EBITDA v višini 20,7 milijona evrov, poslovni izid iz poslovanja (EBIT) skupine Intereuropa pa bo v letu 2024 znašal 11,1 milijona evrov;
- krepiti sodelovanje s kupci, ki potrebujejo integrirane logistične rešitve v celotni oskrbovalni verigi, ter aktivno pospeševati prodajo produktov z višjo dodano vrednostjo, večji poudarek nameniti tudi pridobivanju novih ključnih in strateških kupcev;
- aktivno upravljati stroške neposrednih storitev prek enotne politike nabave na ravni skupine in nadaljevanja razvoja partnerske mreže s ciljem pridobivanja čim boljših nabavnih pogojev in uspešnega nadzora neposrednih stroškov;
- vzpostaviti učinkovito poročanje ESG v skladu z direktivno CSRD ter s standardi ESRS za leto 2024 za cilje trajnostne transformacije, ki so:
 - zmanjšanje ogljičnega odtisa,
 - povečanje deleža proizvedene električne energije iz lastnih sončnih elektrarn,
 - zagotavljanje varnosti in zdravje pri delu ter s tem zmanjšati delež poškodb pri delu,
 - ohranjati spolno uravnoteženost v razmerju 40/60 v srednjem in višjem managementu,
 - spoštovati pravila s področja korporativne integritete,
 - upravljati dobavno verigo, tudi z izvajanjem skrbnih pregledov dobaviteljev;
- zagotavljati finančno stabilnost skupine.

Za doseganje zgoraj navedenih ciljev skupina načrtuje:

- investirati 26,6 milijona evrov, od tega 14,2 milijona EUR v nepremičnine in 12,4 milijona evrov v opremo in neopredmetena osnovna sredstva;
- pridobiti dodatne površine skladiščnih kapacitet po modelu dolgoročnega najema;
- zagotoviti dodatne pretovorne kapacitete za uspešno optimizacijo procesov na kopenskem prometu;
- vlagati v učinkovit razvoj ključnih panožnih kompetenc zaposlenih, vzpostaviti učinkovit notranji sistem predaje znanj ter izvajati sistematične načrte ukrepov za promocijo zdravja, vključno z ukrepi za aktivno in zdravo staranje zaposlenih v skupini Intereuropa;
- ohraniti najmanj 10-odstotni delež prožnih oblik zaposlovanja na delovnih mestih z nižjo dodano vrednostjo ali kotčasne, projektne zaposlitve ali za nadomeščanječasno odsotnih delavcev;
- optimizirati procese z digitalizacijo in zaključiti centralizacijo upravljanja informatike v skupini ter nadaljevati uvedbo skupnih informacijskih rešitev;

- nadaljevati promocijo korporativne integritete in skladnosti v vseh družbah skupine;
- pravočasno prepoznavati tveganja in uspešno izvajati ukrepe za obvladovanje tveganj;
- učinkovito upravljati obratni kapital;
- izvajati dejavnosti za prodajo poslovno nepotrebnega premoženja.

POMEMBNEJŠI DOGODKI



POMEMBNEJŠI DOGODKI JANUAR–JUNIJ 2024

Januar

- 25. januarja 2024 se je nadzorni svet družbe Intereuropa d. d. seznanil z odstopno izjavo predsednika uprave družbe Intereuropa d. d., gospoda Boruta Flandra, in jo sprejel. Gospod Flander je družbo vodil do sporazumnega izteka odpovednega roka.

Februar

- Nadzorni svet družbe Intereuropa d. d. je na svoji seji, 27. februarja 2024, za novega predsednika uprave družbe Intereuropa d. d. imenoval gospoda Boruta Zorića, ki je štiri-letni mandat nastopil 1. marca 2024.

Marec

- Nadzorni svet družbe Intereuropa d. d. se je na svoji seji 13. marca 2024 seznanil z nerevidirano informacijo o poslovanju skupine Intereuropa v letu 2024. Skupina Intereuropa je v letu 2023 ustvarila najvišji denarni tok iz poslovanja (EBITDA) v zadnjih dvanajstih letih. Ravno tako je v letu 2023 znatno zmanjšala zadolženost in dosegla najnižjo vrednost kazalca neto finančni dolg/EBITA v zadnjih dvajsetih letih poslovanja skupine.

April

- Nadzorni svet družbe Intereuropa d. d. je na svoji seji, 12. aprila 2024 za članico uprave družbe Intereuropa d. d. za področje prodaje imenoval mag. Tino Peček, ki je štiriletni mandat nastopila dne 24. maja 2024.
- Nadzorni svet družbe Intereuropa, d. d. je na svoji seji 25. aprila 2024 sprejel revidirano Letno poročilo skupine Intereuropa za poslovno leto 2023 s poročilom neodvisnega revizorja.

Maj

- 16. maja 2024 so delničarji na 42. skupščini delničarjev odločali o predlogu sklepa glede umika delnic izdajatelja INTEREUROPA d. d. z oznako IEKG z organiziranega trga. Delničarji so sprejeli sklep, da se vseh 16.830.838 navadnih kosovnih delnic izdajatelja INTEREUROPA d. d., ki so izdane v centralnem registru nematerializiranih vrednostnih papirjev z ISIN kodo SI0031100090 in oznako IEKG ter kotirajo na Ljubljanski borzi v Standardni kotaciji, umakne iz trgovanja na organiziranem trgu. Zoper sklep so mali delničarji napovedali izpodbojne tožbe in tožbo na ugotovitev ničnosti sklepa.
- 24. maja je nastopila štiriletni mandat nova članica uprave za prodajno področje mag. Tina Peček.

- Intereuropa je bila logistični partner dveh pomembnih sejmov, ki sta se v maju odvijala v Sloveniji in v Srbiji. Intereuropina odvisna družba AD Intereuropa Beograd je bila uradni logistični partner Novosadskega sejma, Intereuropa d. d. pa ekskluzivni logistični partner mednarodne razstave navtike »INTERNAUTICA«.
- Po uspešno prestani zunanji presoji kakovosti je družba Intereuropa d. d. prejela novo izdajo certifikata kakovosti ISO 9001:2015, ki potrjuje skladnost poslovanja družbe.
- 27. maja je družba Intereuropa d. d. prejela obvestilo o vpisu skupščinskega sklepa o umiku delnic z oznako IEKG z organizirane trga vrednostnih papirjev v sodni register.

Junij

- Junija je Intereuropa praznovala 25 let uspešnega sodelovanja s podjetjem Toyota Adria. Partnerstvo je prispevalo k obojestranskemu uspehu in rasti ter se je odrazilo v številnih dosežkih.

DOGODKI PO ZAKLJUČKU OBDOBJA

- Delničarji družbe Intereuropa d. d. so se 19. julija na 43. skupščini delničarjev seznanili z letnim poročilom Skupine Intereuropa in družbe Intereuropa d. d. za leto 2023 z mnenjem revizorja. Skupščina delničarjev je odločila, da bilančni dobiček družbe v višini 21.351.055,77 evrov ostane v celoti nerazporejen ter podelila razrešnico upravi in nadzornemu svetu za delo v poslovnem letu 2023.
- 19. julija so delničarji na 43. skupščini delničarjev odločili o odpoklicu člana nadzornega sveta mag. Boruta Vujčiča, predstavnika kapitala. Delničarji so za novega člana nadzornega sveta, predstavnika kapitala, za štiriletno mandatno obdobje z začetkom mandata 20. julij 2024 imenovali Marka Remsa.

POSLOVNO POROČILO

POSLOVANJE SKUPINE INTEREUROPA

1. Finančni rezultat poslovanja skupine Intereuropa

Finančni rezultati skupine Intereuropa v obdobju januar– junij 2024 (v tisoč EUR)

Postavka/kazalnik	Jan–jun 2024	Načrt** Jan–jun 2024	Jan–jun 2023	Indeks 2024/na- črt	Indeks 24/23
Prihodki od prodaje	102.431	105.033	94.956	98	108
Kopenski promet	48.256	52.310	47.114	92	102
Logistične rešitve	20.009	20.635	18.338	97	109
Interkontinentalni promet	30.340	28.513	25.960	106	117
Druge storitve	3.826	3.575	3.544	107	108
EBITDA	9.483	8.879	8.198	107	116
Poslovni izid iz poslovanja	5.283	4.639	4.379	114	121
Izid financiranja	-1.105	-1.100	-1.054	100	105
Poslovni izid iz rednega poslovanja	4.185	3.539	3.327	118	126
Davek od dobička in odloženi davek	961	273	661	352	145
Čisti poslovni izid	3.224	3.265	2.666	99	121
Poslovni prihodki / poslovni odhodki	1,05	1,05	1,05	101	101
EBITDA marža v %	9,3	8,5	8,6	110	107
EBIT marža v %	5,2	4,4	4,6	117	112
Prih. od prodaje /zap./mesec	12,647	12,664	11,858	100	107
Dodana vrednost /zap./mesec	3,550	3,382	3,213	105	110
ROE* v %	4,4	4,6	3,9	95	111
Postavka/kazalnik	30.6.2024		31.12.2023		Indeks 24/23
Sredstva	249.674		246.820		101
Kapital	151.177		147.964		102
Neto finančni dolg	27.733		27.530		101
Kratk. sredstva/ kratk. obvez.	1,11		1,17		95

* Preračunano na letno raven. Načrtovani ROE ter podatek za leto 2024 je izkazan na celoletni ravni.

**Načrt za leto 2024 ne vsebuje načrtovanih podatkov za družbi PS Logistika in Primal.

Poslovni izid iz poslovanja in EBITDA

- Prihodki od prodaje skupine Intereuropa so v prvih šestih mesecih letošnjega leta presegli lanskoletne primerljive za 8 odstotkov, za načrtovanimi pa zaostali za 2 odstotka. V poglavju 2. Prodaja je prikazana podrobnejša analiza prihodkov od prodaje po poslovnih področjih in trgih.
- Poslovni izid iz poslovanja v višini 5,3 milijona evrov je presegel načrtovanega za 14 odstotkov ter primerljivega lanskoletnega za 21 odstotkov.
- EBITDA je znašal 9,5 milijona evrov, kar je za 16 odstotkov več kot v primerljivem obdobju lanskega leta, na kar so v večji meri pozitivno vplivali višji prihodki od prodaje in nižji stroški materiala (najbolj stroški energije). Na višji EBITDA od načrtovanega za 7 odstotkov pa so dodatno vplivali še nižji stroški storitev (direktni stroški) ter višji drugi poslovni prihodki (zav. odškodnine, subvencije...)

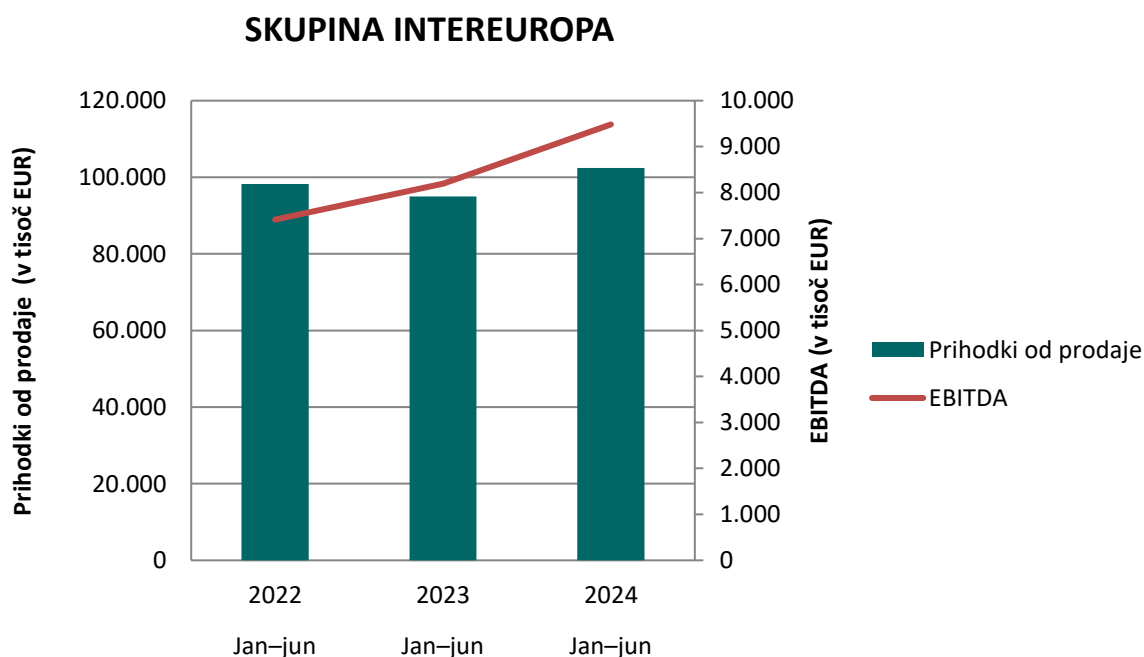
Izid financiranja

- Izid financiranja je na nivoju načrtovanega in primerljivega lanskoletnega. V prvem polletju pozitiven vpliv prihodkov od depozitov in zamudnih obresti.

Poslovni izid iz rednega poslovanja in čisti poslovni izid

- Poslovni izid iz rednega poslovanja je znašal 4,2 milijona evrov, kar je 18 odstotkov nad načrtovanim ter 26 odstotkov višji kot v primerljivem obdobju lanskega leta.
- Čisti poslovni izid skupine v višini 3,2 milijona evrov je dosegel raven načrtovanega in presegel lanskoletnega v primerljivem obdobju, za 21 odstotkov. Davek od dobička presega načrtovanega, najbolj na odloženih davkih.

Slika 1: Gibanje EBITDA in prihodkov od prodaje v obdobju januar-junij v letih 2022 - 2024



Struktura izkaza finančnega položaja

- Neto finančni dolg skupine je ob zaključku drugega četrtertletja leta 2024 znašal 27,8 milijona evrov, kar je za 0,2 milijona evrov več kot ob zaključku leta 2023.
- Delež kapitala v virih sredstev je ob koncu prvega četrtertletja znašal 60,5 odstotka, kar je za 0,6 odstotne točke več kot ob koncu leta 2023.
- Kratkoročni koeficient je znašal 1,11 in je glede na konec leta 2023, za 0,06 nižji.

2. Prodaja

Skupina Intereuropa je v prvem polletju leta 2024 ustvarila 102,4 milijone evrov prihodkov od prodaje ter s tem presegla lanskoletne za 8 odstotkov. Lanskoletne primerljive prihodke od prodaje so presegla vsa 4 poslovna področja .

Prihodki od prodaje skupine Intereuropa po poslovnih področjih (v tisoč EUR)

Poslovno področje	Jan–jun 2024	Struktura	Jan–jun 2023	Struktura	Indeks 24/23	Indeks 2024/načrt
Kopenski promet	48.256	47%	47.114	50%	102	92
Logistične rešitve	20.009	19%	18.338	19%	109	97
Interkontinentalni promet	30.340	30%	25.960	27%	117	106
Druge storitve	3.826	4%	3.544	4%	108	107
SKUPAJ PRIHODKI OD PRODAJE	102.431	100%	94.956	100%	108	98

Prihodki od prodaje skupine Intereuropa po državah glede na sedež družb skupine (v tisoč EUR)

Država	Jan–jun 2024	Struktura	Jan–jun 2023	Struktura	Indeks 24/23
Slovenija*	66.028	64%	62.307	66%	106
Hrvaška	19.266	19%	16.201	17%	119
Bosna in Hercegovina	3.957	4%	4.108	4%	97
Srbija	4.352	4%	3.908	4%	111
Črna gora	4.001	4%	3.535	4%	113
Kosovo	2.713	3%	2.492	3%	109
Makedonija	1.614	2%	1.673	2%	96
Ukrajina	500	0%	732	1%	68
SKUPAJ PRIHODKI OD PRODAJE	102.431	100%	94.956	100%	108
države EU	85.271	83%	78.509	83%	109
države zunaj EU	17.159	17%	16.447	17%	104

* Podatek vključuje konsolidacijske prilagoditve.

KOPENSKI PROMET

V prvem polletju 2024 je področje kopenskega prometa ustvarilo 48,2 milijona evrov prihodkov od prodaje. Prihodki od prodaje so bili za 2 odstotka višji od prihodkov ustvarjenih v enakem obdobju lani.

Prihodki od prodaje produktov poslovnega področja kopenski promet (v tisoč EUR)

SKUPINA INTEREUROPA	Jan–jun 2024	Struk- tura	Jan–jun 2023	Struktura	Indeks 24/23
KOPENSKI PROMET	48.256	100%	47.114	100%	102
Zbirni promet	11.269	23%	10.853	23%	104
Domači promet	9.820	20%	8.550	18%	115
Cestni promet	22.195	46%	22.537	48%	98
Carinske storitve	4.333	9%	4.096	9%	106
Železniški promet	638	1%	1.078	2%	59

- Prihodki od prodaje produkta zbirnega prometa v prvem polletju 2024 so znašali 11,3 milijona evrov, kar je za 4 odstotke več kot v enakem obdobju predhodnega leta. Prihodke od prodaje sta najbolj povečali družbi v Sloveniji in na Hrvaškem.
- Produkt domačega prometa je v prvem polletju 2024 so znašali 9,8 milijona evrov, kar je za 15 odstotkov več kot v enakem obdobju predhodnega leta. Najbolj so na rast prodaje vplivale prodajne aktivnosti ter zvišanje prodajnih cen kot posledica zvišanja stroškov, kjer še naprej beležimo veliko sprememb na trgu. Produkt ima pomembno funkcijo tudi kot izvajalec podpornih storitev za ostale produkte. Prihodke od prodaje so povečale vse družbe, razen v Srbiji, kjer se je v drugi polovici leta 2022 ukinilo izvajanje ekspresnega prometa ter v Črni gori, kar je posledica uvedbe sistema WEX in s tem prerazporeditve prihodkov na ostale produkte (distribucija).
- Produkt mednarodnega cestnega prometa je v prvem polletju 2024 ustvaril 22,2 milijona evrov prihodkov od prodaje. Na padec prodaje v primerjavi s prvim polletjem lani je najbolj vplivalo skrčeno povpraševanje po cestnih prevozihi, ki je posledica zmanjšane obsega prodaje pri ključnih kupcih. Po slabšem prodajnem rezultatu v prvem kvartalu, kjer so bili prihodki za šest odstotkov nižji v primerjavi s prvim kvartalom preteklega leta je produkt mednarodnega cestnega prometa na polletju zaostal za lanskoletnim rezultatom le še za 1,5 odstotka kar kaže na trend rasti prodaje v drugem kvartalu, kar je posledica pridobitve novih poslov in rast prodaje pri nekaterih ključnih kupcih. Do konca leta se pričakuje, da bo produkt cestnega prometa ohranil trend rasti prodaje iz drugega kvartala in tako ob koncu leta 2024 presegel lanskoletni prodajni rezultat.
- Prihodki od prodaje produkta carinskih storitev so v prvem polletju 2024 znašali 4,3 milijona evrov, kar je 6 odstotkov več kot v enakem obdobju lani. Na produktu carinskih se nadaljuje ugoden trend rasti prihodkov od prodaje.
- Produkt železniškega prometa je v prvem polletju 2024 ustvaril 638 tisoč evrov prihodkov od prodaje. Na prodajo železniškega prometa vpliva tudi vojna v Ukrajini.

LOGISTIČNE REŠITVE

Področje Logističnih rešitev v skupini Intereuropa je v obdobju januar – junij 2024 ustvarilo 20 milijonov evrov prihodkov od prodaje oziroma 19,5 odstotka celotne prodaje skupine. Glede na enako obdobje leta 2023 je skupina dosegla rast prihodkov od prodaje logističnih rešitev za 9 odstotkov. Višjo prodajo, primerjalno z enakim obdobjem lansko leto, so ustvarile vse družbe v skupini, razen Makedonije, kjer je prodaja nižja za 9,2 odstotka.

Na poslovnem področju Logističnih rešitev se nadaljuje razvoj partnerskih odnosov, poglobljene sodelovanja z obstoječimi kupci, iskanje novih logističnih poslov z namenom zapolnitve prostih skladiščnih kapacitet ter ustvarjanjem višje dodane vrednosti.

Se vedno ostaja prioriteta polnjenje regalnega dela skladišča v Reki ter iskanje dodatnih poslov v Logatcu in Mariboru z namenom zapolnitve kapacitet. Ostala skladišča so skoraj v celoti zasedena. Preverja se profitabilnost poslov, pregled pogodb, s ciljem doseči višje prodajne cene. Izvaja se optimizacija dela in procesov v skladiščih s ciljem znižanja stroškov na enoto dela.

Tabela 1: Prihodki od prodaje produktov poslovnega področja logistične rešitve (v tisoč EUR)

SKUPINA INTEREUROPA	Jan–jun 2024	Struktura	Jan–jun 2023	Struktura	Indeks 24/23
LOGISTIČNE REŠITVE	20.009	100%	18.338	100%	109
Skladiščenje	13.778	69%	12.618	69%	109
Distribucija	6.231	31%	5.720	31%	109

- Produkt skladiščenje je v obdobju januar – junij 2024 na nivoju skupine Intereuropa ustvaril 13,8 milijona evrov prihodkov od prodaje, kar predstavlja 13 odstotni delež v prodaji skupine oziroma 69 odstotni delež prihodkov prodaje področja Logističnih rešitev.
- V obdobju januar - junij 2024 je bilo ustvarjenih 6,2 milijona evrov prihodkov od prodaje storitev distribucije, kar predstavlja 6 odstotkov prodaje skupine Intereuropa oziroma 31 odstotkov prihodkov od prodaje področja Logističnih rešitev.

INTERKONTINENTALNI PROMET

Prihodki od prodaje področja interkontinentalni promet so v prvem polletju leta 2024 znašali 30,3 milijona evrov, kar je za 17 odstotkov več kot v enakem obdobju leta 2023. V celotnih prihodkih od prodaje skupine Intereuropa predstavlja interkontinentalni promet 30 odstotni delež.

Tabela 2: Prihodki od prodaje produktov poslovnega področja interkontinentalni promet (v tisoč EUR)

SKUPINA INTEREUROPA	Jan–jun 2024	Struktura	Jan–jun 2023	Struktura	Indeks 24/23
INTERKONTINENTALNI PROMET	30.340	100%	25.960	100%	117
Pomorski promet	15.477	51%	14.993	58%	103
Avtomobilska logistika	5.085	17%	4.660	18%	109
Pomorska agencija	568	2%	418	2%	136
Letalski promet	3.774	12%	4.001	15%	94
Projektni tovari	5.436	18%	1.887	7%	288

- Na področju kontejnerskega prometa FCL beležimo v prvem polletju 2024 porast prodaje, kar je posledica povečanemu obsegu pretovora na segmentu hitro-pokvarljivega blaga in pa rast cen pomorskih voznin. Upad nekontroliranih poslov zaradi zaprta Sueškega prekopa, se še vedno beleži, vendar se trend obrača. Suez posredno vpliva tudi na kontrolirane posle, saj so kapacitete na ladjah (prostor) manjše in s tem realizacija bookingov. Na področju pomorskega zbirnika LCL so prihodki nižji kot v enakem obdobju leta 2023, kot posledica upada cen pomorskih voznin in povpraševanj. Povprečna velikost pošiljke se je zmanjšala, medtem ko število naročil ostaja na ravni lanskega leta.
- Prihodki od prodaje produkta konvencionalnih tovorov so v prvem polletju 2024 nižji kot v preteklem obdobju, kot posledica manjšega upada sipkih (LAT – fosfati; Cinkarna – žindra) in pa generalnih tovorov. Tekoči tovari beležijo rahlo rast.
- Projektni tovari beležijo letos višje prihodke v primerjavi z lanskoletnim enakim obdobjem, zaradi povečanega obsega poslovanja obstoječih kupcev.
- Avtomobilska logistika beleži rast prihodkov v primerjavi z enakim obdobjem leta 2023, zaradi povečanega obsega poslovanja obstoječih kupcev, predvsem na segmentu avto-terminalistike ter distribucije vozil.
- Prihodki od prodaje pomorske agencije so v prvem polletju leta 2024 višji od lanskoletnih v enakem obdobju za 36%, kot posledica povečane odpreme na segmentu Ro-Ro ter povečevanja pretovorjenih količin na segmentu kontejnerjev.
- V obdobju jan-jun 2024, je področje letalskega prometa doseglo 94 odstotkov prihodkov od prodaje iz enakega obdobja leta 2023 in 84 odstotkov glede na načrt za leto 2024. Prvo polovico leta 2024 je zaznamovalo rahlo ohlajanje globalnega gospodarstva, nižje cene letalskih prevozov na izvozni strani in nove konfliktne cone v rdečem morju, kar nam je prineslo nekaj več pošiljk namenjenih na ladijski prevoz. V prvi polovici leta 2024 se je opazno znižala potreba po čarterskih prevozih in predvsem prodaje letalskih kart za MORS.

3. Naložbe v osnovna sredstva

Skupina Intereuropa je v obdobju januar – junij leta 2024 realizirala 2,1 milijona evrov investicijskih vlaganj v osnovna sredstva, od tega je 0,3 milijona evrov investiranih v nepremičnine ter 1,8 milijona evrov v opremo in neopredmetena sredstva.

Obvladujoča družba Intereuropa, d. d. je v nepremičnine, opremo in neopredmetena sredstva investirala 1,7 milijona evrov, medtem ko so ostale družbe skupine v osnovna sredstva vložile 0,5 milijona evrov.

Največ sredstev je bilo investiranih v matični družbi, in sicer za odkup programske opreme od družbe Posita d.o.o. za podporo terenskim procesom in za portal za naročnika, za nakup 10 viličarjev, za obnovo razsvetljave na lokacijah Koper, Ljubljana, Logatec, Vrtojba in Celje, za adaptacije objektov v Dravogradu, Brniku, Mariboru in Ljubljani ter za kotlovnico v Dravogradu.

Večji delež naložb v osnovna sredstva je predvidenih v drugi polovici leta 2024.

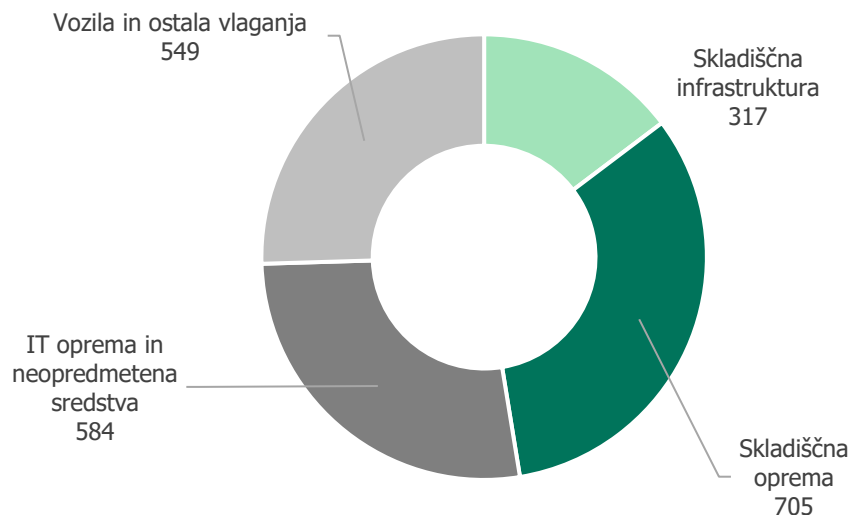
V prvem polletju je bilo nerealiziranih 3,2 milijona evrov investicij, od tega 1,2 milijona evrov v matični (nerealizirana vzdrževalna dela na najemniških objektih, sanacija strehe v Celju in projekt SAP) 1,2 milijona evrov v družbi Intereuropa d.o.o. Zagreb (oprema, vlaganja v zgradbe in računalniška oprema)

Pregled investicijskih vlaganj v obdobju januar – junij 2024 (v tisoč EUR)

družba	SKUPAJ INVESTICIJE				nepremičnine			oprema in neopredmetena sredstva		
	2024 jan- jun	2024 načrt	2023 jan- jun	% LRN *	2024 jan- jun	2024 načrt	2023 jan- jun	2024 jan- jun	2024 načrt	2023 jan- jun
Intereuropa, d.d.	1.714	14.693	523	12	289	7.163	192	1.425	7.530	331
hčerinske družbe	441	5.055	1.717	9	28	682	1.096	413	4.373	621
SKUPAJ	2.155	19.748	2.240	11	317	7.845	1.288	1.838	11.903	952

*letna realizacija načrta

Slika 2: Struktura investicij v skupini Intereuropa v obdobju januar – junij 2024
(v tisoč EUR)



Pregled investicijskih vlaganj po vrsti vlaganj v obdobju januar–junij 2024 (v tisoč EUR)

INVESTICIJE PO VRSTI VLAGANJ	SKUPAJ INVESTICIJE			nepremičnine		oprema in neopredmetena sredstva	
	2024 jan-jun	2024 načrt	% LRN*	2024 jan-jun	2024 načrt	2024 jan-jun	2024 načrt
skladiščna infrastruktura	317	10.060	3	317	10.060		
skladiščna oprema	705	2.744	26			705	2.744
vozila	59	1.309	5			59	1.309
IT oprema in neopredmetena sredstva	584	2.082	28			584	2.082
ostala vlaganja	490	3.553	14			490	3.553
SKUPAJ	2.155	19.748	11	317	10.060	1.838	9.688

*letna realizacija načrta

4. Prodaja osnovnih sredstev

Skupina Intereuropa je v obdobju januar-junij 2024 prodala osnovna sredstva v knjigovodski vrednosti 30 tisoč evrov. Vse prodano predstavlja opremo.

5. Upravljanje s človeškimi viri

GIBANJE ŠTEVILA ZAPOSLENIH

V skupini Intereuropa je bilo na dan 30. 6. 2024 zaposlenih 1.412 delavcev, kar je za 9 zaposlenih manj kot na zadnji dan leta 2023.

V obdobju januar – junij 2024 se je v skupini zaposlilo 181 novih sodelavcev, odšlo pa 190 zaposlenih. Razlogi novih zaposlitev so bili predvsem zamenjave delavcev, ki so odšli iz družbe ter novi posli in povečan obseg dela. Med razlogi odhodov so prevladovala sporazumna prenehanja delovnega razmerja na željo zaposlenega (69 odstotkov).

Preko zaposlitvenih agencij in študentskih servisov je v opazovanem obdobju opravljalo delo v skupini Intereuropa, preračunano na polni delovni čas, povprečno 178 delavcev. Delež fleksibilne delovne sile je znašal 11,7 odstotka vseh delavcev (preračunano na polni delovni čas), kar je za 0,6 odstotne točke več kot v enakem obdobju preteklega leta.

Tabela 3: Število zaposlenih v skupini Intereuropa dan 30. 6. 2024 po državah

Država	30.06.2024	31.12.2023	Razlika 24- 23	Indeks
				2024/2023
Slovenija	641	637	4	101
Hrvaška	282	277	5	102
Bosna in Hercegovina	143	149	-6	96
Srbija	123	122	1	101
Makedonija	35	36	-1	97
Kosovo	55	65	-10	85
Črna gora	108	108	0	100
Ukrajina	25	27	-2	93
SKUPAJ	1.412	1.421	-9	99

Do povečanja števila zaposlenih je prišlo v obvladujoči družbi in sicer za 3 zaposlene ter v odvisni družbi Intereuropa, logistične usluge, d.o.o, Zagreb za 5 zaposlenih. Število zaposlenih se je zmanjšalo v odvisni družbi na Kosovu za 10 zaposlenih ter Bosni in Hercegovini za 6 zaposlenih. V ostalih družbah so bila odstopanja od 0 do 2 zaposlena.

RAZVOJ IN IZOBRAŽEVANJE

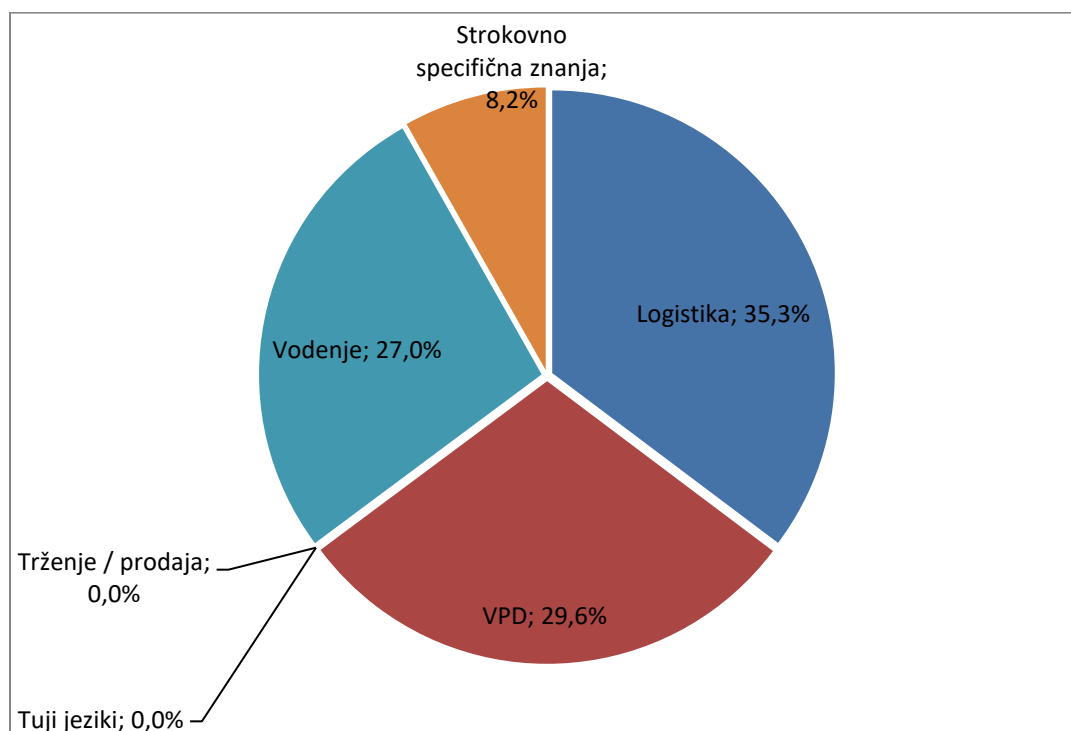
Pridobivanju novih znanj je skupina Intereuropa v prvem polletju leta 2024 skupno namenila 3.942 ur ter realizirala 42 odstotka planiranih sredstev in sicer slabih 54 tisoč evrov od za to obdobje načrtovanih 126,5 tisoč evrov. V primerjavi z enakim obdobjem preteklega leta je bilo izvedenih za 1.549 ur več izobraževanja.

Z internimi strokovnjaki je bilo izvedenih 22 odstotkov izobraževanj, to so bila v obvladujoči družbi usposabljanja s področja varstva in zdravja pri delu, v odvisni družbi v Srbiji izobraževanja s področja predaje logističnega posla in korporativnega upravljanja ter na ravni skupine Intereuropa predstavitev organizacijskih enot in izmenjava dobrih praks na Strateški konferenci skupine Intereuropa.

Največji delež so v skupini predstavljala usposabljanja s področja logistike – 35 odstotka, 30 odstotka varstvo in zdravja pri delu ter 27 odstotka izobraževanja s področja vodenja. Ostala usposabljanja so manjšem deležu potekala iz različnih strokovno specifičnih področij kot so trajnostni razvoj, delovna zakonodaja, finance itd.

Od obsežnejših usposabljanj velja v opazovanem obdobju izpostaviti izvedbo Vodstvene akademije, katere se je v petih enodnevni delavnicah udeležilo 11 vodilnih delavcev obvladujoče družbe, izvedbo Strateške konference vodilnih delavcev skupine Intereuropa ter dvodnevno delavnico skupine Intereuropa s področja pomorskega produkta. Ostala usposabljanja so bila v obvladujoči družbi namenjena pridobivanju znanj na temo carinjenja, kot npr. carinski postopki, informacijski program za carinjenje, sistem Intrastat, poreklo blaga itd; v odvisnih družbi na Hrvaškem so 480 ur namenili usposabljanju voznikov viličarjev, v odvisni družbi v Srbiji je bilo, kot že omenjeno, 40 ur namenjenih Korporativnemu upravljanju.

Slika 3: Struktura izobraževanja po urah vsebin v skupini Intereuropa



PODROČJE VARNOSTI IN ZDRAVJA PRI DELU

Na področju varnosti in zdravja pri delu so bile izvedene vse potrebne aktivnosti za zagotavljanje varnosti in zdravja pri delu in varstva pred požarom.

Absentizem zaradi bolniških staležev je v skupini v opazovanem obdobju znašal 4,6 odstotka, kar je za 1,5 odstotne točke manj kot v enakem obdobju preteklega leta in le za 0,1 odstotne točke nad načrtovano vrednostjo 4,5 odstotka.

V skupini se je pri delu poškodovalo 12 delavcev, kar je pet več kot v primerljivem obdobju leta 2023 in predstavlja 0,75 odstotka poškodovanih glede na skupno število vseh delavcev (redno zaposleni, študentje in agencijski delavci), kar je manj od ciljnih 1,5 odstotka.

Na področju varnosti in zdravja pri delu in varstva pred požari so bile izvedene naslednje pomembnejše aktivnosti:

- Izvedena so bila redna usposabljanja zaposlenih v skladu s predpisanimi roki.
- V vseh družbah skupine je bilo skupaj na preventivne zdravstvene preglede napotenih 226 redno zaposlenih delavcev, kar je 11 manj kot v primerljivem obdobju leta 2023.
- Posebna skrb je bila posvečena zagotavljanju nadzora nad tveganjem za nastanek požara, zagotavljanju brezhibnosti delovanja opreme za varstvo pred požarom in brezhibnosti delovne opreme. V skladu z zakonsko predpisanimi roki so bili izvedeni redni pregledi delovne opreme, pregledi dvigal, strelovodov, električnih instalacij in opreme za varstvo pred požarom.

6. Finančni rezultat poslovanja družbe Intereuropa, d. d.

Poslovanje družbe Intereuropa, d. d. v obdobju januar–junij 2024 (v tisoč EUR)

Postavka/kazalnik	Jan–jun 2024	Načrt Jan-jun 2024	Jan–jun 2023	Indeks 2024/ načrt	Indeks 24/23
Prihodki od prodaje	68.340	70.118	64.607	97	106
Kopenski promet	26.893	29.690	27.541	91	98
Logistične rešitve	12.099	13.562	11.892	89	102
Interkontinentalni promet	26.230	23.641	22.069	111	119
Druge storitve	3.118	3.225	3.105	97	100
EBITDA	4.257	4.439	4.297	96	99
Poslovni izid iz poslova- nja	2.136	2.490	2.318	86	92
Izid financiranja	-571	-85	-4		
Poslovni izid iz rednega poslovanja	1.565	2.404	2.314	65	68
Davek od dobička in od- ložen davek	389	152	248	256	157
Čisti poslovni izid	1.176	2.252	2.066	52	57
Poslovni prihodki / poslovni odhodki	1,03	1,04	1,04	100	100
EBITDA marža v %	6,2	6,3	6,7	98	94
EBIT marža v %	3,1	3,6	3,6	88	87
Prihodki od prodaje /zap. /mesec	19,075	17,104	17,929	112	106
Dodana vrednost /zap./mesec	4,671	4,130	4,373	113	107
ROE* v %	2,3	4,2	4,2	54	54
Postavka/kazalnik	30.6.2024		31. 12. 2023		Indeks 24/23
Sredstva	183.781		184.399		100
Kapital	104.101		102.925		101
Neto finančni dolg	31.195		30.844		101
Kratk. sredstva /kratk. obvez.	0,85		0,95		90

* Preračunano na letno raven. Načrtovani ROE ter podatek za leto 2024 je izkazan na letošnji ravni.

Poslovni izid iz poslovanja in EBITDA

- Družba je v obdobju januar – junij leta 2024 ustvarila 68,3 milijona evrov prihodkov od prodaje, kar je 3 odstotke pod načrtovanimi in 6 odstotkov več kot v primerljivem obdobju lani. Na višjo prodajo od lanskoletne v enakem obdobju, so najbolj vplivali višji prihodki na produktu projektnih tovorov. Prihodki od prodaje najbolj zaostajajo za načrtovanimi na produktih cestni promet in logistične rešitve.
- Poslovni izid iz poslovanja v višini 2,1 milijona evrov zaostaja za načrtovanim za 14 odstotkov ter za 8 odstotkov za primerljivim lanskim. Na zaostanek v primerjavi s predhodnim letom pomembno vplivajo višji stroški dela in storitev, na zaostanek za načrtom pa najbolj nižja prodaja.

- EBITDA je znašal 4,3 milijona evrov, kar je za 4 odstotke pod načrtom ter odstotek manj kot v enakem obdobju lanskega leta. Na zaostanek načrtovanega EBITDA so v največji meri vplivali nižji prihodki od prodaje.

Izid financiranja

- Izid iz financiranja je bil v obdobju januar – junij 2024 je za 0,5 milijona evrov slabši od načrtovanega ter za 0,6 milijona evrov zaostaja tudi za lanskoletnim iz primerljivega obdobja, v največji meri zaradi nerealiziranih načrtovanih prihodkov iz deležev v skupini.

Poslovni izid iz rednega poslovanja in čisti poslovni izid

- Družba Intereuropa, d. d. je v obdobju januar – junij 2024 ustvarila 1,6 milijona evrov poslovnega izida iz rednega poslovanja in s tem za 32 odstotkov zaostala za primerljivim lanskoletnim ter za 35 odstotkov za načrtovanim.
- Čisti poslovni izid družbe je znašal 1,2 milijona evrov, kar je za 43 odstotkov pod lanskoletnimi primerljivimi rezultati ter za 48 odstotkov pod načrtom. Na čisti poslovni izid vpliva tudi višji davek od dobička od načrtovane in lanske vrednosti.

Struktura izkaza finančnega položaja

- Neto finančni dolg družbe je na dan 30. junija 2024 znašal 31,2 milijona evrov, kar je za 0,4 milijona evrov več kot ob zaključku leta 2023, na kar najbolj vpliva nižje stanje denarnih sredstev.
- Delež kapitala v virih sredstev je ob zaključku polletja 2024 znašal 56,6 odstotka, in se je v primerjavi s koncem leta 2023 zvišal za 0,8 odstotne točke, na kar najbolj vpliva zvišanje vrednosti kapitala iz naslova čistega poslovnega izida tekočega leta.
- Kratkoročni koeficient je na dan 30. junija 2024 znašal 0,85 in je za 0,10 nižji kot ob koncu leta 2023, na kar najbolj vpliva sprememba finančnih obveznosti.

**RAČUNOVODSKO POROČILO
SKUPINE INTEREUROPA IN
DRUŽBE INTEREUROPA, D. D.
za obdobje januar–junij 2024**

UVODNA POJASNILA

Skupino Intereuropa sestavlja obvladujoča družba Intereuropa, d. d., Koper, z odvisnimi družbami. Družba Intereuropa, d. d. (v nadaljevanju družba), je podjetje s sedežem v Sloveniji, njen naslov registriranega sedeža je Vojkovo nabrežje 32, 6000 Koper. Po kriterijih Zakona o gospodarskih družbah je opredeljena kot velika družba; z njenimi vrednostnimi papirji se trguje na organiziranem trgu vrednostnih papirjev. Kot obvladujoča družba je zavezana k izdelavi konsolidiranih računovodskih izkazov. Računovodski izkazi za obdobje od januarja do junija 2024 in primerjalno obdobje od januarja do junija 2023 so nerevidirani, za primerjalno obdobje na dan 31. december 2023 pa revidirani.

Računovodski izkazi so sestavljeni v evrih, to je v funkcijski valuti, ki je hkrati tudi predstavitvena valuta družbe Intereuropa. Zaradi zaokroževanja so v tabelah razkritij mogoča odstopanja za +1 ali -1.

Zadnja obvladujoča družba skupine Intereuropa je družba Pošta Slovenije, d. o. o., s sedežem Slomškov trg 10, 2500 Maribor. Ustanovitelj družbe je Republika Slovenija, njena dejavnost pa je izvajanje univerzalne poštno storitve.

Sestava skupine Intereuropa

V konsolidirane računovodske izkaze skupine Intereuropa za obdobje januar–junij 2024, so vključeni računovodski izkazi obvladujoče družbe Intereuropa, d. d., izkazi odvisnih družb in pripadajoči rezultat pridružene družbe.

Odvisne družbe vključene v konsolidirane izkaze:

V Sloveniji:

- Interagent, d. o. o., Koper – 100 %
- Interzav, d. o. o., Koper – 71,28 %

V tujini:

- TOV Intereuropa Ukraina, Kiev, Ukrajina – 100 %
- Intereuropa RTC, d. d., Sarajevo, Bosna in Hercegovina – 100 %
- Intereuropa logističke usluge, d. o. o., Zagreb, Hrvaška – 99,96 %
- Intereuropa Skopje, d. o. o., Skopje, Republika Severna Makedonija – 99,56 %
- Intereuropa Kosova L. L. C., Priština, Kosovo – 90 %
- TOV TEK ZTS, Užgorod, Ukrajina – 89,93 %
- AD Intereuropa logističke usluge Beograd, Srbija – 73,62 %
- ZETATRANS A. D., Podgorica, Črna Gora – 69,27 %
- Intereuropa Sajam, d. o. o., Zagreb, Hrvaška – 51 %

Pridružena družba vključena v konsolidirane izkaze:

- Rail Cargo Logistic, železniška špedicija, d. o. o. – 26 %

Odvisna družba Intereuropa Global Logistic Service Albania shpk, Durres, Albanija, ni bila vključena v konsolidirane izkaze, ker za pošteno predstavitev finančnega položaja skupine ni pomembna, saj posluje v omejenem obsegu.

RAČUNOVODSKI IZKAZI SKUPINE INTEREUROPA IN DRUŽBE INTEREUROPA, D. D.

1.1 Izkaz poslovnega izida

v evrih	Skupina Intereuropa		Intereuropa, d. d.	
	1-6 2024	1-6 2023	1-6 2024	1-6 2023
Prihodki od prodaje	102.430.585	94.955.849	68.340.313	64.606.884
Dobički in izgube, ki so posledica odprave pripoznanja poslovnih terjatev	1.845	2.991	521	483
Drugi poslovni prihodki	726.279	720.555	618.874	408.167
Nabavna vrednost prodanega blaga, stroški materiala in storitev	-72.937.613	-68.729.370	-51.365.050	-48.632.565
Stroški dela	-19.268.212	-17.528.821	-12.477.253	-11.459.593
Amortizacija	-4.097.953	-3.792.506	-2.020.323	-1.953.310
Neto učinek oblikovanja popravka vrednosti terjatev	-275.126	-102.700	-197.660	-82.863
Drugi poslovni odhodki	-1.296.876	-1.146.517	-763.192	-568.721
Poslovni izid iz poslovanja	5.282.929	4.379.481	2.136.230	2.318.482
Finančni prihodki od obresti	135.158	72.551	297.624	188.771
Drugi finančni prihodki	39	0	150.000	706.924
Finančni odhodki od obresti	-1.071.139	-1.092.174	-932.702	-889.941
Izgube zaradi oslabitve danih posojil in depozitov	-212	-930	0	0
Drugi finančni odhodki	-168.366	-33.509	-85.861	-10.000
Izid iz financiranja	-1.104.520	-1.054.062	-570.939	-4.246
Pripoznani rezultat naložb po kapitalski metodi	6.483	1.585	0	0
Poslovni izid iz rednega poslovanja	4.184.892	3.327.004	1.565.291	2.314.236
Davek od dobička (skupaj z odloženimi davki)	-961.034	-661.237	-389.117	-248.292
Čisti poslovni izid obračunskega obdobja	3.223.858	2.665.767	1.176.174	2.065.944
Čisti poslovni izid – obvladujoči del	3.001.969	2.522.668	0	0
Čisti poslovni izid – neobvladujoči del	221.889	143.099	0	0
Čisti dobiček na navadno delnico	0,11	0,09	0,04	0,07

1.2 Izkaz drugega vseobsegajočega donosa

v evrih	Skupina Intereuropa		Intereuropa, d. d.	
	1-6 2024	1-6 2023	1-6 2024	1-6 2023
Čisti poslovni izid obračunskega obdobja	3.223.858	2.665.767	1.176.174	2.065.944
Drugi vseobsegajoči donos	-10.639	36.800	0	0
Postavke, ki bodo prerazvrščene v poslovni izid	50.865	36.800	0	0
Sprememba poštene vrednosti za prodajo razpoložljivih finančnih sredstev	101	-791	0	0
Prevedbene tečajne razlike	50.764	37.591		
Postavke, ki ne bodo prerazvrščene v poslovni izid	-61.504	0	0	0
Sprememba odloženih davkov	-61.504	0	0	0
Celotni vseobsegajoči donos	3.213.219	2.702.567	1.176.174	2.065.944
Celotni vseobsegajoči donos – obvladujoči del	3.003.500	2.559.431	0	0
Celotni vseobsegajoči donos – neobvladujoči del	209.719	143.135	0	0

1.3 Izkaz finančnega položaja

v evrih	Skupina Intereuropa		Intereuropa, d. d.	
	30. 6. 2024	31. 12. 2023	30. 6. 2024	31. 12. 2023
SREDSTVA				
Opredmetena osnovna sredstva	155.526.789	155.902.136	76.027.823	75.970.665
Naložbene nepremičnine	24.417.047	24.925.006	15.650.439	15.996.588
Neopredmetena sredstva	2.440.075	2.106.219	2.298.874	1.960.800
Druga nekratkoročna sredstva	17.474	23.366	17.474	23.366
Nekratkoročne poslovne terjatve	20.968	21.967	15.953	16.953
Odložene terjatve za davek	6.561.309	6.802.691	5.309.803	5.553.327
Nekratkoročno dana posojila in depoziti	49.215	65.620	49.215	65.620
Nekratkoročne finančne naložbe	133.705	127.120	43.749.617	43.749.617
SKUPAJ NEKRATKOROČNA SREDSTVA	189.166.582	189.974.125	143.119.198	143.336.936
Sredstva za prodajo	2.524	2.524	0	0
Zaloge	62.769	59.829	15.015	15.197
Kratkoročna dana posojila in depoziti	2.731.230	2.461.442	5.825.074	5.705.074
Sredstva iz pogodb s kupci	1.497.354	783.857	988.918	471.813
Kratkoročne poslovne terjatve	44.605.392	37.814.836	27.589.774	26.664.018
Kratkoročne terjatve za davek iz dobička	218.221	212.677	107.789	117.042
Druga kratkoročna sredstva	1.839.590	370.370	1.432.964	169.630
Denarna sredstva in njihovi ustrezniki	9.549.993	15.140.280	4.701.821	7.919.398
SKUPAJ KRATKOROČNA SREDSTVA	60.507.073	56.845.815	40.661.355	41.062.172
SKUPAJ SREDSTVA	249.673.655	246.819.940	183.780.553	184.399.108
KAPITAL				
Kapital – obvladujoči del	144.256.153	141.252.653	104.101.113	102.924.939
Osnovni kapital	27.488.803	27.488.803	27.488.803	27.488.803
Kapitalske rezerve	18.454.667	18.454.667	18.454.667	18.454.667
Rezerve iz dobička	5.151.334	5.151.334	2.748.880	2.748.880
Rezerve za pošteno vrednost	48.779.429	48.823.635	32.881.533	32.881.533
Prevedbene tečajne razlike	-6.973.136	-7.018.873	0	0
Preneseni čisti poslovni izid	48.353.087	41.358.930	21.351.056	17.972.745
Čisti poslovni izid	3.001.969	6.994.157	1.176.174	3.378.311
Kapital – neobvladujoči del	6.921.150	6.711.431	0	0
SKUPAJ KAPITAL	151.177.303	147.964.084	104.101.113	102.924.939
OBVEZNOSTI				
Rezervacije	2.681.881	2.660.928	1.819.757	1.809.478
Nekratkoročno odloženi prihodki	43.615	36.580	43.615	36.580
Nekratkoročne finančne obveznosti	29.494.658	35.134.830	21.990.974	27.586.720
Nekratkoročne poslovne obveznosti	415.095	1.043.314	397.981	1.011.709
Odložene obveznosti za davek	11.491.194	11.412.170	7.792.707	7.792.707
SKUPAJ NEKRATKOROČNE OBVEZNOSTI	44.126.443	50.287.822	32.045.034	38.237.194
Kratkoročne finančne obveznosti	10.568.513	10.062.475	19.779.895	16.947.207
Obveznosti iz pogodb s kupci	794.162	674.465	75.069	33.371
Kratkoročne poslovne obveznosti	42.594.821	37.478.020	27.708.841	26.197.649
Kratkoročne obveznosti za davek iz dobička	361.295	315.426	36.833	39.166
Kratkoročno odloženi prihodki	51.118	37.648	33.768	19.582
SKUPAJ KRATKOROČNE OBVEZNOSTI	54.369.909	48.568.034	47.634.406	43.236.975
SKUPAJ OBVEZNOSTI	98.496.352	98.855.856	79.679.440	81.474.169
SKUPAJ KAPITAL IN OBVEZNOSTI	249.673.655	246.819.940	183.780.553	184.399.108

1.4 Izkaz sprememb lastniškega kapitala skupine Intereuropa

			REZERVE IZ DOBIČKA					REZERVE ZA POŠTENO VREDNOST					ZADRŽANI DOBIČEK		Kapital – obvladujoči del	Kapital – neobvladujoči del	Skupaj kapital
	Osnovni kapital	Kapitalske rezerve	Zakonske rezerve	Rezerve za lastne delnice	Lastne delnice (kot odbitna postavka)	Statutarne rezerve	Druge rezerve	Rezerve za pošteno vrednost zemljišč	Rezerve za pošteno vrednost finančnih naložb	Rezerve za aktuarske izgube	Rezerve pridružene družbe	Prevedbene tečajne razlike	Preneseni čisti poslovni izid	Čisti poslovni izid obračunskega obdobja			
v evrih																	
Stanje 1. januarja 2024	27.488.803	18.454.667	4.655.544	180.394	-180.394	15.000	480.791	49.239.820	-47.618	-365.850	-2.718	-7.018.873	41.358.930	6.994.157	141.252.653	6.711.431	147.964.084
Celoten vseobsegajoči donos	0	0	0	0	0	0	0	-44.308	102	0	0	45.737	0	3.001.969	3.003.500	209.719	3.213.219
Čisti poslovni izid poslovnega leta	0	0	0	0	0	0	0	0	0	0	0	0	0	3.001.969	3.001.969	221.889	3.223.858
Drugi vseobsegajoči donos	0	0	0	0	0	0	0	-44.308	102	0	0	45.737	0	0	1.531	-12.170	-10.639
Transakcije z lastniki																	
Prenos čistega poslovnega izida preteklega leta v preneseni čisti poslovni izid	0	0	0	0	0	0	0	0	0	0	0	0	6.994.157	-6.994.157	0	0	0
Končno stanje 30. junija 2024	27.488.803	18.454.667	4.655.544	180.394	-180.394	15.000	480.791	49.195.512	-47.516	-365.850	-2.718	-6.973.136	48.353.087	3.001.969	144.256.153	6.921.150	151.177.303

			REZERVE IZ DOBIČKA					REZERVE ZA POŠTENO VREDNOST					ZADRŽANI DOBIČEK		Kapital – obvladujoči del	Kapital – neobvladujoči del	Skupaj kapital
	Osnovni kapital	Kapitalske rezerve	Zakonske rezerve	Rezerve za lastne delnice	Lastne delnice (kot odbitna postavka)	Statutarne rezerve	Druge rezerve	Rezerve za pošteno vrednost zemljišč	Rezerve za pošteno vrednost finančnih naložb	Rezerve za aktuarske izgube	Rezerve pridružene družbe	Prevedbene tečajne razlike	Preneseni čisti poslovni izid	Čisti poslovni izid obračunskega obdobja			
v evrih																	
Stanje 1. januarja 2023	27.488.803	18.454.667	4.655.544	180.394	-180.394	15.000	480.790	44.981.955	-47.070	-385.949	-2.718	-7.070.355	36.081.260	4.993.328	129.645.255	6.657.384	136.302.639
Celoten vseobsegajoči donos	0	0	0	0	0	0	0	0	-549	0	0	37.312	0	2.522.668	2.559.431	143.135	2.702.567
Čisti poslovni izid poslovnega leta	0	0	0	0	0	0	0	0	0	0	0	0	0	2.522.668	2.522.668	143.099	2.665.767
Drugi vseobsegajoči donos	0	0	0	0	0	0	0	0	-549	0	0	37.312	0	0	36.763	36	36.799
Transakcije z lastniki																	
Prenos čistega poslovnega izida preteklega leta v preneseni čisti poslovni izid	0	0	0	0	0	0	0	0	0	0	0	0	4.993.328	-4.993.328	0	0	0
Dividende oziroma deleži v dobičku	0	0	0	0	0	0	0	0	0	0	0	0	0	0	0	-351.637	-351.637
Končno stanje 30. junija 2023	27.488.803	18.454.667	4.655.544	180.394	-180.394	15.000	480.790	44.981.955	-47.619	-385.949	-2.718	-7.033.043	41.074.588	2.522.668	132.204.687	6.448.882	138.653.569

1.5 Izkaz sprememb lastniškega kapitala družbe Intereuropa, d. d.

v evrih	Osnovni kapital	Kapitalske rezerve	REZERVE IZ DOBIČKA			REZERVE ZA POŠTENO VREDNOST		ZADRŽANI DOBIČEK		Skupaj kapital
			Zakonske rezerve	Rezerve za lastne delnice	Lastne delnice (kot odbitna postavka)	Rezerve za pošteno vrednost zemljišč	Rezerve za aktuarske izgube	Preneseni čisti poslovni izid	Čisti poslovni izid obračunskega obdobja	
Stanje 1. januarja 2024	27.488.803	18.454.667	2.748.880	180.394	-180.394	33.132.679	-251.146	17.972.745	3.378.311	102.924.939
Celoten vseobsegajoči donos	0	0	0	0	0	0	0	0	1.176.174	1.176.174
Čisti poslovni izid poslovnega leta	0	0	0	0	0	0	0	0	1.176.174	1.176.174
Transakcije z lastniki										
Prenos čistega poslovnega izida preteklega leta v preneseni čisti poslovni izid	0	0	0	0	0	0	0	3.378.311	-3.378.311	0
Končno stanje 30. junija 2024	27.488.803	18.454.667	2.748.880	180.394	-180.394	33.132.679	-251.146	21.351.056	1.176.174	104.101.113

v evrih	Osnovni kapital	Kapitalske rezerve	REZERVE IZ DOBIČKA			REZERVE ZA POŠTENO VREDNOST		ZADRŽANI DOBIČEK		Skupaj kapital
			Zakonske rezerve	Rezerve za lastne delnice	Lastne delnice (kot odbitna postavka)	Rezerve za pošteno vrednost zemljišč	Rezerve za aktuarske izgube	Preneseni čisti poslovni izid	Čisti poslovni izid obračunskega obdobja	
Stanje 1. januarja 2023	27.488.803	18.454.667	2.748.880	180.394	-180.394	31.250.317	-236.298	13.641.108	4.031.878	97.379.355
Celoten vseobsegajoči donos	0	0	0	0	0	0	0	0	2.065.944	2.065.944
Čisti poslovni izid poslovnega leta	0	0	0	0	0	0	0	0	2.065.944	2.065.944
Transakcije z lastniki										
Prenos čistega poslovnega izida preteklega leta v preneseni čisti poslovni izid	0	0	0	0	0	0	0	4.031.878	-4.031.878	0
Končno stanje 30. junija 2023	27.488.803	18.454.667	2.748.880	180.394	-180.394	31.250.317	-236.298	17.672.986	2.065.944	99.445.299

1.6 Podlaga in pojasnila k računovodskim izkazom

1.6.1 Podlaga za sestavitev

Pojasnjevalne informacije so vključene v poročilo z namenom obrazložitve tistih poslovnih dogodkov in transakcij, ki so pomembne za razumevanje sprememb v finančnem položaju in poslovnem izidu obvladujoče družbe v obdobju po zadnjem letnem poročilu.

1.6.2 Uporaba ocen in presoj

Poslovodstvo je preverilo ocene, presoje in predpostavke, ter presodilo, da so te enake kot jih je uporabilo ob pripravi računovodskih izkazov na dan 31. december 2023.

1.6.3 Pojasnila k izkazu poslovnega izida

Prihodki od prodaje

v evrih	Skupina Intereuropa		Intereuropa d.d.	
	1-6 2024	1-6 2023	1-6 2024	1-6 2023
Prihodki po poslovnih področjih				
Kopenski promet	47.780.117	47.114.348	26.892.681	27.540.993
Logistične rešitve	20.008.678	18.338.472	12.098.937	11.892.391
Interkontinentalni promet	30.815.966	25.959.503	26.230.291	22.068.602
Druge storitve	3.825.824	3.543.526	3.118.404	3.104.898
Skupaj	102.430.585	94.955.849	68.340.313	64.606.884
Prihodki, ustvarjeni po državah (sedež kupca)				
Slovenija	38.845.742	38.418.961	36.732.550	35.883.518
Hrvaška	17.172.498	13.943.846	1.442.222	1.445.057
Bosna in Hercegovina	3.875.774	3.903.172	660.158	801.154
Črna gora	3.397.422	2.917.768	345.011	281.450
Ostale države	39.139.149	35.772.102	29.160.371	26.195.705
Skupaj	102.430.585	94.955.849	68.340.313	64.606.884

V okviru prihodkov od prodaje skupina/družba izkazuje tudi prihodke od najema. Skupina je v obdobju januar–junij 2024 uresničila prihodke od najemov v vrednosti 4.343.007 evrov (v enakem obdobju lani 4.182.066 evrov), medtem ko so prihodki družbe iz tega naslova znašali 3.096.008 evrov (v enakem obdobju lani 3.011.447 evrov). Prihodki iz prodaje, zmanjšani za prihodke od najemnin, predstavljajo prihodke iz pogodb s kupci.

Drugi poslovni prihodki

v evrih	Skupina Intereuropa		Intereuropa, d. d.	
	1-6 2024	1-6 2023	1-6 2024	1-6 2023
Dobiček pri prodaji opredmetenih osnovnih sredstev	38.047	41.268	33.183	5.666
Prihodki od odprave rezervacij	49.250	43.579	0	15.000
Prejete državne podpore	119.655	484.165	107.177	268.036
Ostali poslovni prihodki	519.327	151.543	478.514	119.465
Skupaj	726.279	720.555	618.874	408.167

Nabavna vrednost prodanega blaga, stroški materiala in storitev

v evrih	Skupina Intereuropa		Intereuropa, d. d.	
	1-6 2024	1-6 2023	1-6 2024	1-6 2023
Stroški materiala in nabavna vrednost prodanega blaga	2.713.413	3.722.979	1.460.483	2.089.663
Stroški storitev v skupini	0	0	1.703.964	1.214.478
Stroški storitev				
direktni stroški	61.704.446	57.283.091	42.641.033	40.057.510
stroški najete delovne sile in študentskega dela	2.037.420	1.831.807	1.474.778	1.538.035
stroški vzdrževanja opredmetenih osnovnih sredstev	1.072.875	982.103	679.997	665.748
stroški vzdrževanja neopredmetenih osnovnih sredstev	478.537	467.208	442.002	423.177
stroški kratkoročnih najemov opredmetenih osnovnih sredstev	337.338	262.130	36.408	35.024
stroški najemov neopredmetenih sredstev	340.061	349.056	339.570	348.792
zavarovalne premije	711.449	542.986	400.552	297.694
stroški varovanja premoženja	629.679	548.228	390.689	376.155
stroški intelektualnih storitev	659.189	686.877	568.968	574.041
stroški nadzornega sveta in njegovih komisij	102.396	112.178	88.522	99.202
ostali stroški storitev	2.150.810	1.940.727	1.138.084	913.046
Skupaj	72.937.613	68.729.370	51.365.050	48.632.565

Stroški dela

v evrih	Skupina Intereuropa		Intereuropa, d. d.	
	1-6 2024	1-6 2023	1-6 2024	1-6 2023
Stroški plač	13.785.303	12.361.450	8.660.402	7.778.769
Stroški socialnih zavarovanj	2.826.493	2.530.335	1.806.692	1.583.860
Drugi stroški dela (brez stroškov socialnih zavarovanj):				
regres	771.710	651.761	634.883	557.156
prevoz in prehrana	1.306.026	1.267.777	905.068	900.149
ostali stroški dela	309.048	259.937	216.901	198.318
odhodki za udeležbo delavcev v dobičku	269.632	457.561	253.306	441.340
Skupaj	19.268.212	17.528.821	12.477.253	11.459.593

Amortizacija

v evrih	Skupina Intereuropa		Intereuropa, d. d.	
	1-6 2024	1-6 2023	1-6 2024	1-6 2023
Amortizacija opredmetenih osnovnih sredstev	2.336.750	2.246.777	1.293.053	1.266.937
Amortizacija naložbenih nepremičnin	402.522	350.226	317.488	273.194
Amortizacija neopredmetenih sredstev	210.736	224.443	195.767	211.708
Amortizacija pravic do uporabe sredstev v najemu	1.147.945	971.060	214.015	201.471
Skupaj	4.097.953	3.792.506	2.020.323	1.953.310

Neto učinek oblikovanja popravka vrednosti terjatev

V skupini je v obdobju januar-junij 2024 predstavljala postavka neto učinek oblikovanja popravka vrednosti terjatev odhodek v višini 275.126 evrov (v enakem obdobju lani je odhodek znašal 102.700 evrov), medtem ko je v družbi ta postavka predstavljala odhodek v višini 197.660 evrov (v enakem obdobju lani je ta postavka predstavljala odhodek v višini 82.863 evrov).

Drugi poslovni odhodki

v evrih	Skupina Intereuropa		Intereuropa, d. d.	
	1-6 2024	1-6 2023	1-6 2024	1-6 2023
Nadomestila za stavbno zemljišče in podobni odhodki	697.965	707.502	462.522	445.484
Odhodki drugih dajatev	42.291	34.869	6.315	3.983
Odpisi in izguba pri prodaji opredmetenih osnovnih sredstev in naložbenih nepremičnin	101.986	25.801	100.175	25.493
Odhodki iz naslova oblikovanja rezervacij	68.340	26.908	0	0
Ostali poslovni odhodki	386.294	351.438	194.180	93.761
Skupaj	1.296.876	1.146.517	763.192	568.721

Finančni prihodki in odhodki

v evrih	Skupina Intereuropa		Intereuropa, d. d.	
	1-6 2024	1-6 2023	1-6 2024	1-6 2023
Prihodki od obresti od družb v skupini	0	0	205.844	151.787
Prihodki od obresti od drugih	135.158	72.551	91.780	36.984
Prihodki od dividend in drugih deležev iz dobička od družb v skupini	0	0	150.000	700.164
Neto tečajne razlike	0	0	0	6.760
Skupaj finančni prihodki	135.197	72.551	447.624	895.695
Odhodki za obresti	-1.071.139	-1.092.174	-932.702	-889.941
Izguba zaradi oslabitve danih posojil in depozitov	-212	-930	0	0
Finančni odhodki iz oslabitev in odpisov finančnih naložb	0	0	-50.000	-10.000
Neto tečajne razlike	-168.366	-33.509	-35.861	0
Skupaj finančni odhodki	-1.239.717	-1.126.613	-1.018.563	-899.941
Izid iz financiranja	-1.104.520	-1.054.062	-570.939	-4.246

Poslovni izid

Skupina Intereuropa

Skupina je v obdobju januar–junij 2024 dosegla poslovni izid iz poslovanja v višini 5.282.929 evrov (v enakem obdobju lani 4.379.481 evrov).

V obravnavanem obdobju je skupina dosegla čisti poslovni izid v višini 3.223.858 evrov, od tega je pripadal obvladujočemu lastniku 3.001.969 evrov in neobvladujočim lastnikom 221.889 evrov (v enakem obdobju lani je znašal čisti poslovni izid 2.665.767 evrov, od tega je pripadal obvladujočemu lastniku 2.552.668 evrov in 143.099 evrov neobvladujočim lastnikom).

Intereuropa, d. d.

Družba Intereuropa je v obdobju januar–junij 2024 dosegla poslovni izid iz poslovanja v višini 2.136.230 evrov (v enakem obdobju lani je ta znašal 2.318.482 evrov).

Dosežen čisti poslovni izid je v obravnavanem obdobju znašal 1.176.174 evrov (v enakem obdobju lani je znašal 2.065.944 evrov).

1.6.4 Pojasnila k izkazu finančnega položaja

Opredmetena osnovna sredstva

v evrih	Skupina Intereuropa		Intereuropa, d. d.	
	30. 6. 2024	31. 12. 2023	30. 6. 2024	31. 12. 2023
Zemljišča in zgradbe				
Zemljišča	73.617.820	73.655.927	43.885.278	43.885.278
Zgradbe	61.517.639	62.370.088	25.029.179	25.416.208
Naprave in oprema	8.969.544	8.391.415	5.322.032	4.649.303
Pravice do uporabe sredstev v najemu	10.285.605	9.871.045	999.041	740.454
Vlaganja v tuja opredmetena osnovna sredstva	81.514	49.900	5.844	6.422
Opredmetena osnovna sredstva, ki se pridobivajo	1.054.667	1.563.761	786.449	1.273.000
Skupaj	155.526.789	155.902.136	76.027.823	75.970.665

Knjigovodska vrednost zastavljenih opredmetenih osnovnih sredstev (zemljišč in zgradb) je na dan 30. junija 2024 za skupino znašala 45.346.021 evrov (zastava se nanaša na zavarovanje obveznosti iz naslova prejetih posojil in pogojnih obveznosti; konec leta 2023 je knjigovodska vrednost zastavljenih opredmetenih osnovnih sredstev v skupini znašala 45.601.843 evrov), za družbo pa 38.309.215 evrov (zastava se nanaša na zavarovanje obveznosti iz naslova prejetih posojil in pogojnih obveznosti; konec leta 2023 je knjigovodska vrednost zastavljenih opredmetenih osnovnih sredstev v družbi znašala 38.480.126 evrov).

Naložbene nepremičnine

Knjigovodska vrednost naložbenih nepremičnin je na dan 30. junija 2024 znašala 24.417.047 evrov v skupini (konec leta 2023 je znašala 24.925.006 evrov) in 15.650.439 evrov v družbi (konec leta 2023 je znašala 15.996.588 evrov).

Knjigovodska vrednost zastavljenih naložbenih nepremičnin je konec junija 2024 za skupino znašala 2857.847 evrov (konec leta 2023 je znašala 2.911.095 evrov), za družbo pa 1.638.052 evrov (konec leta 2023 je znašala 1.674.042 evrov). V obeh primerih zastava predstavlja dopolnitev zavarovanja obveznosti za katere osnovno zavarovanje predstavljajo zastavljena opredmetena osnovna sredstva.

Neopredmetena sredstva

v evrih	Skupina Intereuropa		Intereuropa, d. d.	
	30. 6. 2024	31. 12. 2023	30. 6. 2024	31. 12. 2023
Nekratkoročne premoženjske pravice	295.592	322.383	204.053	226.735
Dobro ime	45.136	45.136	0	0
Druga neopredmetena sredstva	1.511.415	1.684.609	1.506.889	1.679.974
Neopredmetena sredstva v pripravi	587.932	54.091	587.932	54.091
Skupaj	2.440.075	2.106.219	2.298.874	1.960.800

Dana posojila in depoziti

v evrih	Skupina Intereuropa		Intereuropa, d. d.	
	30. 6. 2024	31. 12. 2023	30. 6. 2024	31. 12. 2023
Nekratkoročna posojila	49.215	65.620	49.215	65.620
Dana posojila odvisnim družbam	0	0	0	0
Dana posojila drugim	49.215	65.620	49.215	65.620
Kratkoročna posojila in depoziti	2.731.230	2.461.442	5.825.074	5.705.074
Dana posojila odvisnim družbam	0	0	5.792.264	5.672.264
Dana posojila drugim	32.810	32.810	32.810	32.810
Depoziti	2.698.420	2.428.632	0	0
Skupaj	2.780.445	2.527.062	5.874.289	5.770.694

Knjigovodska vrednost zastavljenih kratkoročnih depozitov skupine na dan poročanja znaša 499.700 evrov (konec leta 2023 je znašala 499.700 evrov), za družbo pa ni bilo zastavljenih kratkoročnih depozitov (tudi konec leta 2023 ne).

Nekratkoročne finančne naložbe

v evrih	Skupina Intereuropa		Intereuropa, d. d.	
	30. 6. 2024	31. 12. 2023	30. 6. 2024	31. 12. 2023
Nekratkoročne finančne naložbe v delnice in deleže odvisnih družb	0	0	43.674.968	43.674.968
Nekratkoročna finančna naložba v delež pridružene družbe	97.278	90.795	39.059	39.059
Druge nekratkoročne finančne naložbe	36.427	36.325	35.590	35.590
Skupaj	133.705	127.120	43.749.617	43.749.617

Kratkoročne poslovne terjatve

v evrih	Skupina Intereuropa		Intereuropa, d. d.	
	30. 6. 2024	31. 12. 2023	30. 6. 2024	31. 12. 2023
Kratkoročne poslovne terjatve do kupcev v skupini	0	0	1.567.830	1.611.626
Kratkoročne poslovne terjatve do družb v skupini za obresti	0	0	578.211	467.917
Kratkoročne poslovne terjatve za dividende in druge deleže v dobičku družb v skupini	0	0	0	723.235
Kratkoročne poslovne terjatve do kupcev	42.678.628	35.741.605	24.845.756	23.055.484
Kratkoročne poslovne terjatve do drugih	1.926.764	2.073.231	597.977	805.756
Skupaj	44.605.392	37.814.836	27.589.774	26.664.018

Druge kratkoročna sredstva

Druge kratkoročna sredstva skupine so konec junija 2024 znašala 1.839.590 evrov (konec leta 2023 so znašala 370.370 evrov), družbe pa 1.432.964 evrov (konec leta 2023 so znašala 169.630 evrov) in se nanašajo na kratkoročno odložene stroške.

Rezervacije

v evrih	Skupina Intereuropa		Intereuropa, d. d.	
	30. 6. 2024	31. 12. 2023	30. 6. 2024	31. 12. 2023
Rezervacije za odpravnine ob upokojitvi	1.969.405	1.946.625	1.431.000	1.414.358
Rezervacije za jubilejne nagrade	510.938	507.514	386.357	392.720
Rezervacije iz naslova tožb	194.882	170.171	2.400	2.400
Druge rezervacije	6.656	36.618	0	0
Skupaj	2.681.881	2.660.928	1.819.757	1.809.478

Finančne obveznosti

v evrih	Skupina Intereuropa		Intereuropa, d. d.	
	30. 6. 2024	31. 12. 2023	30. 6. 2024	31. 12. 2023
Prejeta posojila od drugih	21.356.762	27.169.262	21.356.762	27.169.262
Obveznosti iz najemov	8.137.896	7.965.568	634.212	417.458
Skupaj nekratkoročne finančne obveznosti	29.494.658	35.134.830	21.990.974	27.586.720
Prejeta posojila od družb v skupini	0	0	11.749.000	9.550.000
Prejeta posojila od drugih	7.617.126	7.138.275	7.617.126	7.016.086
Obveznosti iz najemov	2.465.383	2.210.762	413.769	381.121
Obveznosti za dividende in druge deleže	486.004	713.438	0	0
Skupaj kratkoročne finančne obveznosti	10.568.513	10.062.475	19.779.895	16.947.207

Skupina in družba na dan poročanja nista imeli zapadlih neplačanih obveznosti po posojilnih pogodbah.

Družba je 31. januarja 2020 izvedla refinanciranje več posojil, ki jih je urejala leta 2012 sklenjena Pogodba o finančnem prestrukturiranju. Družba je s sindikatom bank, z Novo Ljubljansko banko, d. d., v vlogi organizatorja in agenta, sklenila dolgoročno kreditno pogodbo v višini 54.850.000 evrov. Posojilo je bilo sklenjeno v obliki dveh tranš, ena z ročnostjo sedem in druga z ročnostjo štirih let. Pošta Slovenije, d. o. o., je izdala poročilo k posojilu v višini 80 odstotkov zneska posojila.

Poslovne obveznosti

v evrih	Skupina Intereuropa		Intereuropa, d. d.	
	30. 6. 2024	31. 12. 2023	30. 6. 2024	31. 12. 2023
Nekratkoročne poslovne obveznosti do dobaviteljev	34.170	45.628	34.170	45.628
Druge nekratkoročne poslovne obveznosti	380.925	997.686	363.811	966.081
Skupaj nekratkoročne poslovne obveznosti	415.095	1.043.314	397.981	1.011.709
Kratkoročne poslovne obveznosti do družb v skupini	0	0	780.229	482.006
Kratkoročne poslovne obveznosti do dobaviteljev (razen v skupini)	34.836.170	30.957.960	22.099.183	21.420.890
Druge kratkoročne poslovne obveznosti	7.758.651	6.520.060	4.829.429	4.294.753
Skupaj kratkoročne poslovne obveznosti	42.594.821	37.478.020	27.708.841	26.197.649

1.6.5 Ostala pojasnila

Pogojne obveznosti

v evrih	Skupina Intereuropa		Intereuropa, d. d.	
	30. 6. 2024	31. 12. 2023	30. 6. 2024	31. 12. 2023
Pogojne obveznosti iz bančnih garancij in danih jamstev za družbe v skupini	0	0	2.556.011	2.556.011
Pogojne obveznosti iz bančnih garancij in danih jamstev do drugih	24.085.172	20.718.162	9.154.882	9.193.817
Pogojne obveznosti iz naslova tožb	207.272	191.131	0	212
Druge pogojne obveznosti	65.706	65.706	65.706	65.706
Skupaj	24.358.150	20.974.999	11.776.599	11.815.746

1.6.6 Posli s povezanimi osebami

v evrih	Skupina Intereuropa					
	Pridružena družba		Ostalo*		Skupina Pošta Slovenije	
	1-6 2024	1-6 2023	1-6 2024	1-6 2023	1-6 2024	1-6 2023
Prihodki od prodaje storitev	212.520	464.222	4.775	5.000	366.276	374.360
Stroški storitev	742.072	1.223.797	0	477	769.806	820.781
	30. 6. 2024	31. 12. 2023	30. 6. 2024	31. 12. 2023	30. 6. 2024	31. 12. 2023
Stanje poslovnih terjatev	95.312	69.110	0	0	85.556	83.312
Stanje poslovnih obveznosti	185.954	176.465	0	0	136.674	200.511

v evrih	Intereuropa, d. d.							
	Ovisne družbe		Pridružena družba		Ostalo*		Skupina Pošta Slovenije	
	1-6 2024	1-6 2023	1-6 2024	1-6 2023	1-6 2024	1-6 2023	1-6 2024	1-6 2023
Prihodki od prodaje storitev	2.578.247	2.832.145	212.520	464.222	0	0	512.364	311.738
Stroški storitev	1.703.964	1.214.478	742.072	1.223.797	0	0	767.948	818.969
Prihodki iz deležev	150.000	700.164	0	0	0	0	0	0
Prihodki od obresti	205.844	151.787	0	0	0	0	0	0
Odhodki od obresti	135.093	22.374	0	0	0	0	0	0
	30. 6. 2024	31. 12. 2023	30. 6. 2024	31. 12. 2023	30. 6. 2024	31. 12. 2023	30. 6. 2024	31. 12. 2023
Nekratkoročne finančne naložbe v delnice oziroma deleže	43.674.968	43.674.968	39.059	39.059	0	0	0	0
Stanje poslovnih terjatev	2.146.040	2.802.778	95.312	69.110	0	0	51.265	45.592
Dana posojila	5.792.264	5.672.264	0	0	0	0	0	0
Stanje poslovnih obveznosti	780.229	482.006	185.954	176.465	0	0	133.633	200.214
Prejeta posojila	11.749.000	9.550.000	0	0	0	0	0	0

*Podjetja, ki jih obvladuje ali skupno obvladuje posameznik ali njegov ožji družinski član, ki je povezan z družbo Intereuropa, d. d.

1.6.7 Dogodki po poročevalskem obdobju

Po datumu poročanja ni drugih dogodkov, ki bi pomembno vplivali na prikazane izkaze v prvih šestih mesecih leta 2024.