

**NEREVIDIRANO POROČILO O  
POSLOVANJU SKUPINE  
INTEREUROPA IN DRUŽBE  
INTEREUROPA, D. D.**

***JANUAR – MAREC 2024***



## VSEBINA

UVODNO POJASNILO.....	3
IZJAVA ČLANOV POSLOVODSTVA.....	4
KLJUČNI POUČKI POSLOVANJA.....	5
OSNOVNI PODATKI O SKUPINI.....	6
POSLOVNI NAČRT 2024.....	8
POMEMBNEJŠI DOGODKI.....	9
POSLOVNO POROČILO.....	11
POSLOVANJE SKUPINE INTEREUROPA.....	11
1. Finančni rezultat poslovanja skupine Intereuropa.....	11
2. Prodaja.....	13
3. Naložbe v osnovna sredstva.....	17
4. Prodaja osnovnih sredstev.....	18
5. Upravljanje s človeškimi viri.....	19
6. Upravljanje s tveganji in priložnostmi.....	22
7. Finančni rezultat poslovanja družbe Intereuropa, d. d.....	23
8. Delnica IEKG in lastniška struktura.....	25
9. Posli s povezanimi osebami.....	29
RAČUNOVODSKO POROČILO.....	31

## UVODNO POJASNILO

Na podlagi Zakona o trgu finančnih instrumentov in Pravil Ljubljanske borze družba Intereuropa, d. d. objavlja Nerevidirano poročilo o poslovanju skupine Intereuropa in družbe Intereuropa, d. d. za obdobje januar – marec 2024.

Konsolidirani in nekonsolidirani računovodski izkazi za obdobje januar – marec 2024 niso revidirani niti pregledani s strani revizorja, medtem ko so izkazi za celotno leto 2024 revidirani. Izkazi so pripravljene v skladu z mednarodnimi standardi računovodskega poročanja.

Nadzorni svet Intereurope, d. d. je nerevidirano poročilo o poslovanju skupine Intereuropa in družbe Intereuropa, d. d. za obdobje januar – marec 2024 obravnaval na seji nadzornega sveta dne 29. maja 2024.

Dokument nerevidirano poročilo o poslovanju skupine Intereuropa in družbe Intereuropa, d. d. za obdobje januar – marec 2024 je na vpogled na sedežu družbe Intereuropa, d. d., Vojkovo nabrežje 32, 6504 Koper in objavljeno tudi na spletnih straneh družbe Intereuropa, d. d. [www.intereuropa.si](http://www.intereuropa.si) od dne 29. maja 2024.

## IZJAVA ČLANOV POSLOVODSTVA

Uprava družbe Intereuropa, d. d. izjavlja, da je po njenem najboljšem vedenju računovodsko poročilo družbe Intereuropa, globalni logistični servis, delniška družba in skupine Intereuropa za obdobje januar – marec 2024 sestavljeno v skladu z ustreznim okvirom računovodskega poročanja (MRS 34) in ga je potrebno brati v povezavi z revidiranimi letnimi računovodskimi izkazi, pripravljenimi za poslovno leto, ki se je zaključilo 31. decembra 2023.

Računovodsko poročilo daje resničen in pošten prikaz sredstev in obveznosti, finančnega položaja in poslovnega izida skupine Intereuropa in družbe Intereuropa, globalni logistični servis, delniška družba.

V poslovno poročilo sta vključena pošten prikaz pomembnejših poslovnih dogodkov, ki so nastopili v prvih treh mesecih po koncu prejšnjega poslovnega leta, in njihovega vpliva na računovodsko poročilo, vključno z opisom bistvenih vrst tveganj in negotovosti v zvezi s preostalimi meseci tekočega poslovnega leta ter pošten prikaz informacij o pomembnih poslih s povezanimi osebami, ki je sestavljen v skladu z ustreznim računovodskim standardom.

Koper, 29. maja 2024

Intereuropa, d. d.  
Uprava družbe

Borut Zorić  
predsednik uprave

Aleš Klavžar  
namestnik predsednika uprave

Tina Peček  
članica uprave



## KLJUČNI POUDARKI POSLOVANJA

Tabela 1: Pomembnejši podatki o poslovanju skupine in obvladujoče družbe Intereuropa, d. d. (v tisoč EUR)

	SKUPINA INTEREUROPA			INTEREUROPA, D. D.		
	Jan–mar 2024	Jan–mar 2023	Indeks 24/23	Jan–mar 2024	Jan–mar 2023	Indeks 24/23
Prihodki od prodaje	48.808	46.512	105	33.322	31.994	104
EBITDA	4.394	3.592	122	2.238	2.143	104
Poslovni izid iz poslovanja (EBIT)	2.378	1.702	140	1.240	1.169	106
Izid financiranja**	-518	-478	108	-384	-262	146
Poslovni izid iz rednega poslovanja	1.864	1.224	152	856	907	94
Čisti dobiček/izguba	1.435	1.028	140	655	831	79
Poslovni prihodki / poslovni odhodki	1,05	1,04	101	1,04	1,04	100
EBITDA marža v %	9,0	7,7	117	6,7	6,7	100
EBIT marža v %	4,9	3,7	133	3,7	3,7	102
Prihodki od prodaje /zap./mesec	12,047	11,552	104	18,731	17,774	105
Dodana vrednost /zap./mesec	3,423	3,043	112	4,709	4,349	108
ROE* v %	3,9	3,0	129	2,5	3,4	75
	<b>31.3.2024</b>	<b>31.12.2023</b>	<b>Indeks 24/23</b>	<b>31.3.2024</b>	<b>31.12.2023</b>	<b>Indeks 24/23</b>
Sredstva	250.913	246.820	102	186.136	184.399	101
Kapital	149.326	147.964	101	103.580	102.925	101
Neto finančni dolg	30.292	27.530	110	32.910	30.844	107
Število zaposlenih	1.397	1.421	98	611	625	98
	<b>Jan–mar 2024</b>	<b>Jan–dec 2023</b>	<b>Indeks 24/23</b>	<b>Jan–mar 2024</b>	<b>Jan–dec 2023</b>	<b>Indeks 24/23</b>
Število delnic konec obdobja	27.488.803	27.488.803	100	27.488.803	27.488.803	100
Čisti dobiček na delnico (v EUR)*	0,08	0,14	57	0,08	0,14	57
Zaključni tečaj konec obdobja (v EUR)	1,66	1,31	127	1,66	1,31	127
Knj. vrednost delnice konec obdobja (v EUR)	3,77	3,54	106	3,77	3,54	106
P/B	0,44	0,35	126	0,44	0,35	126
P/E	20,75	10,83	192	20,75	10,83	192

EBITDA: poslovni izid iz poslovanja + amortizacija + prevrednotovalni poslovni odhodki pri NOS in OOS – prevrednotovalni poslovni prihodki od odprave slabitev pri NOS in OOS.

Neto finančni dolg NFD: finančne obveznosti – dana posojila in depoziti – denar.

P/B = zaključni tečaj ob koncu obdobja / knjigovodska vrednost delnice.

P/E = zaključni tečaj ob koncu obdobja / čisti dobiček na delnico na letni ravni.

\*ROE za leto 2024 je izkazan na celoletni ravni.

\*\*Vrednost indeksa nad 100 izraža slabši rezultat.

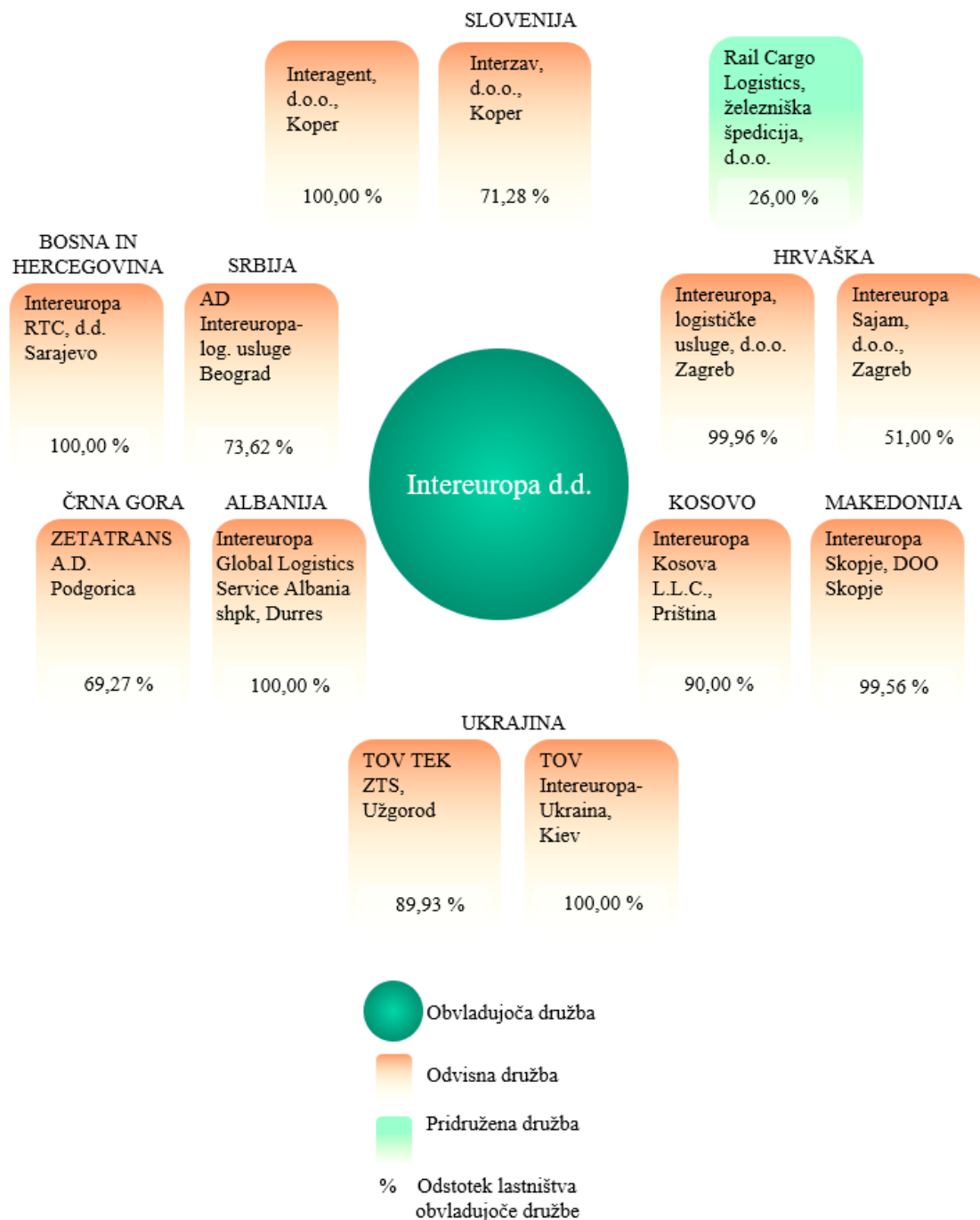
## OSNOVNI PODATKI O SKUPINI

Tabela 2: Osnovni podatki o družbi Intereuropa, d. d. in skupini na dan 31.3. 2024

<b>Obvladujoča družba</b>	<b>Intereuropa, Globalni logistični servis, delniška družba</b>
<b>Skrajšano ime</b>	Intereuropa, d. d.
<b>Država obvladujoče družbe</b>	Slovenija
<b>Sedež obvladujoče družbe</b>	Vojkovo nabrežje 32, 6000 Koper
<b>Matična številka</b>	5001684
<b>Davčna številka</b>	56405006
<b>Vpis v sodni register</b>	Registrirano pri Okrožnem sodišču v Kopru, številka vložka 1/00212/00
<b>Osnovni kapital družbe</b>	27.488.803 EUR
<b>Število izdanih in vplačanih delnic</b>	27.488.803 kosovnih delnic, od tega 16.830.838 navadnih (IEKG) in 10.657.965 prednostnih (IEKN)
<b>Kotacija delnic</b>	Delnice IEKG kotirajo v Prvi borzni kotaciji Ljubljanske borze, CE-ESEG.
<b>Uprava</b>	Borut Zorić, predsednik uprave Aleš Klavžar, namestnik predsednika uprave
<b>Nadzorni svet</b>	Marko Cegnar, predsednik nadzornega sveta Tjaša Benčina, namestnica predsednika nadzornega sveta Ivana Vrviščar, članica nadzornega sveta Slavko Ovčina, član nadzornega sveta Borut Vujčič, član nadzornega sveta Zlatka Čretnik, članica nadzornega sveta
<b>Skupina Intereuropa</b>	
<b>Število zaposlenih</b>	1.397 zaposlenih
<b>Skupne zaprte skladiščne površine*</b>	220.688 m <sup>2</sup>
<b>Skupna površina zemljišč</b>	1.579.551 m <sup>2</sup>
<b>Članstvo v medn. organizacijah in logističnih mrežah</b>	IATA, FONASBA, BIMCO, GS1, FIATA, WCA, FFSI, HCL, ALN, MiPharma, WCA Projects, PCN
<b>Dokazi kakovosti</b>	Certifikat ISO 9001:2015: <ul style="list-style-type: none"> <li>o Intereuropa, d. d., Koper</li> <li>o Intereuropa, log. usluge d.o.o. Zagreb</li> <li>o Intereuropa RTC, d. d. Sarajevo</li> </ul>
<b>Lastna poslovna mreža</b>	Slovenija, Hrvaška, Črna gora, Bosna in Hercegovina, Srbija, Kosovo, Severna Makedonija, Albanija, Ukrajina

\* Zaprte skladiščne površine brez šotorov in nadstreškov v lasti Intereurope

## ORGANIGRAM SKUPINE NA DAN 31. 3. 2024<sup>1</sup>



\* Družba Intereuropa, d. d., je bila na dan 31. marec 2024 v večinski lasti družbe Pošta Slovenije, d. o. o., ki je bila imetnik 90,71 odstotka navadnih in 100,00 odstotka prednostnih delnic.

<sup>1</sup> Odvisna družba v Albaniji je od 1.1.2019 izključena iz konsolidacije.

## POSLOVNI NAČRT 2024



Poslovni načrt skupine Intereuropa za leto 2024 je bil pripravljen z upoštevanjem trendov v logistični panogi in napovedjo gospodarskih gibanj za ključne trge skupine v času vplivov vojne v Ukrajini na gospodarsko okolje, ob umirjajoči se inflaciji in padcu cen energije. V poslovnem načrtu skupine Intereuropa za leto 2024 je vključeno tudi poslovanje, ki bo v letu 2024 preneseno na Intereuropa v sklopu centralizacije logističnih storitev skupine Pošte Slovenija v Intereuropi.

Ob upoštevanju naštetih izhodišč so za leto 2024 postavljeni naslednji poslovni in finančni cilji skupine Intereuropa:

- ustvariti 221,6 milijona evrov prihodkov od prodaje. Največja rast prihodkov od prodaje se načrtuje v obvladujoči družbi v Sloveniji ter v družbah na Hrvaškem in v Srbiji;
- ustvariti EBITDA v višini 20,7 milijona evrov, poslovni izid iz poslovanja (EBIT) skupine Intereuropa pa bo v letu 2024 znašal 11,1 milijona evrov;
- krepiti sodelovanje s kupci, ki potrebujejo integrirane logistične rešitve v celotni oskrbovalni verigi, ter aktivno pospeševati prodajo produktov z višjo dodano vrednostjo, večji poudarek nameniti tudi pridobivanju novih ključnih in strateških kupcev;
- aktivno upravljati stroške neposrednih storitev prek enotne politike nabave na ravni skupine in nadaljevanja razvoja partnerske mreže s ciljem pridobivanja čim boljših nabavnih pogojev in uspešnega nadzora neposrednih stroškov;
- vzpostaviti učinkovito poročanje ESG v skladu z direktivno CSRD ter s standardi ESRS za leto 2024 za cilje trajnostne transformacije, ki so:
  - zmanjšanje ogljičnega odtisa,
  - povečanje deleža proizvedene električne energije iz lastnih sončnih elektrarn,
  - zagotavljati varnost in zdravje pri delu ter s tem zmanjšati delež poškodb pri delu,
  - ohranjati spolno uravnoteženost v razmerju 40/60 v srednjem in višjem managementu,
  - spoštovati pravila s področja korporativne integritete,
  - upravljati dobavno verigo, tudi z izvajanjem skrbnih pregledov dobaviteljev;
- zagotavljati finančno stabilnost skupine.

Za doseganje zgoraj navedenih ciljev skupina načrtuje:

- investirati 26,6 milijona evrov, od tega 14,2 milijona EUR v nepremičnine in 12,4 milijona evrov v opremo in neopredmetena osnovna sredstva;
- pridobiti dodatne površine skladiščnih kapacitet po modelu dolgoročnega najema;
- zagotoviti dodatne pretovorne kapacitete za uspešno optimizacijo procesov na kopenskem prometu;
- vlagati v učinkovit razvoj ključnih panožnih kompetenc zaposlenih, vzpostaviti učinkovit notranji sistem predaje znanj ter izvajati sistematične načrte ukrepov za promocijo zdravja, vključno z ukrepi za aktivno in zdravo staranje zaposlenih v skupini Intereuropa;

- ohraniti najmanj 10-odstotni delež prožnih oblik zaposlovanja na delovnih mestih z nižjo dodano vrednostjo ali kotčasne, projektne zaposlitve ali za nadomeščanje začasno odsotnih delavcev;
- optimizirati procese z digitalizacijo in zaključiti centralizacijo upravljanja informatike v skupini ter nadaljevati uvedbo skupnih informacijskih rešitev;
- nadaljevati promocijo korporativne integritete in skladnosti v vseh družbah skupine;
- pravočasno prepoznavati tveganja in uspešno izvajati ukrepe za obvladovanje tveganj;
- učinkovito upravljati obratni kapital;
- izvajati dejavnosti za prodajo poslovno nepotrebnega premoženja.

## POMEMBNEJŠI DOGODKI



### POMEMBNEJŠI DOGODKI JANUAR–MAREC 2024

#### Januar

- 25. januarja 2024 se je nadzorni svet družbe Intereuropa d. d. seznanil z odstopno izjavo predsednika uprave družbe Intereuropa d. d., gospoda Boruta Flandra, in jo sprejel. Gospod Flander je družbo vodil do sporazumnega izteka odpovednega roka.

#### Februar

- Nadzorni svet družbe Intereuropa d. d. je na svoji seji, 27. februarja 2024, za novega predsednika uprave družbe Intereuropa d. d. imenoval gospoda Boruta Zorića, ki je štiri-letni mandat nastopil 1. marca 2024.

#### Marec

- Nadzorni svet družbe Intereuropa d. d. se je na svoji seji 13. marca 2024 seznanil z nerevidirano informacijo o poslovanju skupine Intereuropa v letu 2024. Skupina Intereuropa je v letu 2024 ustvarila najvišji denarni tok iz poslovanja (EBITDA) v zadnjih dvanajstih letih. Ravno tako je v letu 2024 znatno zmanjšala zadolženost in dosegla najnižjo vrednost kazalca neto finančni dolg/EBITA v zadnjih dvajsetih letih poslovanja skupine.

### DOGODKI PO ZAKLJUČKU OBDOBJA

- Nadzorni svet družbe Intereuropa d. d. je na svoji seji, 12. aprila 2024 za članico uprave družbe Intereuropa d. d. za področje prodaje imenoval mag. Tino Peček, ki bo štiri-letni mandat nastopila dne 24. maja 2024.
- Nadzorni svet družbe Intereuropa, d. d. je na svoji seji 25. aprila 2024 sprejel revidirano Letno poročilo skupine Intereuropa za poslovno leto 2024 s poročilom neodvisnega revizorja.
- 16. maja 2024 so delničarji na 42. skupščini delničarjev odločali o predlogu sklepa glede umika delnic izdajatelja INTEREUROPA d. d. z oznako IEKG z organiziranega trga. Delničarji so sprejeli sklep, da se vseh 16.830.838 navadnih kosovnih delnic izdajatelja

INTEREUROPA d. d., ki so izdane v centralnem registru nematerializiranih vrednostnih papirjev z ISIN kodo SI0031100090 in oznako IEKG ter kotirajo na Ljubljanski borzi v Standardni kotaciji, umakne iz trgovanja na organiziranem trgu. Zoper sklep so mali delničarji napovedali izpodbojne tožbe in tožbo na ugotovitev ničnosti sklepa.

→ V letu 2024 bo družba postala zavezana za poročanje v skladu z ESRS standardi (Poročilo o trajnostnem razvoju).

## **VPLIV VOJNIH RAZMER NA POSLOVANJE**

Izpostavljenost skupine Intereuropa v Ukrajini se kaže v prodaji storitev na ruskem in ukrajinskem trgu ter prek sredstev, ki jih imata v lasti dve odvisni družbi. Delež prihodkov od prodaje, ki jih je skupina ustvarila na trgih Rusije in Ukrajine, je v prvem trimesečju leta 2024 znašal 0,3 odstotka, kar je za 0,3 odstotne točke manj kot v enakem obdobju predhodnega poslovnega leta.

Skupina je v prvem trimesečju leta 2024 na izraelskem trgu ustvarila 1 odstotek prihodkov od prodaje.

Zaradi relativno majhnega obsega poslovanja z Rusijo, Ukrajino in Izraelom ter nizke naložbene izpostavljenosti do Ukrajine uprava meni, da omenjene vojne razmere ne bodo pomembno vplivale na poslovanje in doseganje poslovnih ciljev skupine Intereuropa.

Razmere v Rdečem morju močno vplivajo na transport blaga in globalno trgovino. Ladjarji se odločajo za preusmeritev svojih poti stran od Rdečega morja, zaradi česar se podaljšujejo tranzitni časi pomorskih prevozov in zamude pri dostavah. Alternativna pot okoli Afrike pomeni podaljšanje prevozne poti, višje voznine in posledično pomanjkanje ladijskih zmogljivosti. Ocenjujemo, da je nastala situacija vpliva na zmanjšanje prihodkov področja interkontinentalni promet v prvem četrtletju v višini približno 700.000 EUR.

## POSLOVNO POROČILO

### POSLOVANJE SKUPINE INTEREUROPA

#### Finančni rezultat poslovanja skupine Intereuropa

Tabela 3: Finančni rezultati skupine Intereuropa v obdobju januar–marec 2024 (v tisoč EUR)

Postavka/kazalnik	Jan–mar 2024	Načrt** Jan–mar 2024	Jan–mar 2023	Indeks 2024/na črt	Indeks 24/23
Prihodki od prodaje	48.808	51.313	46.512	95	105
Kopenski promet	22.959	25.479	23.418	90	98
Logistične rešitve	9.571	9.978	8.977	96	107
Interkontinentalni promet	14.377	14.079	12.396	102	116
Druge storitve	1.901	1.777	1.720	107	111
EBITDA	4.394	3.884	3.592	113	122
Poslovni izid iz poslovanja	2.378	1.784	1.702	133	140
Izid financiranja***	-518	-567	-478	91	108
Poslovni izid iz rednega poslovanja	1.864	1.216	1.224	153	152
Davek od dobička in odloženi davek	429	200	197	214	218
Čisti poslovni izid	1.435	1.016	1.028	141	140
Poslovni prihodki / poslovni odhodki	1,05	1,04	1,04	101	101
EBITDA marža v %	9,0	7,6	7,7	119	117
EBIT marža v %	4,9	3,5	3,7	140	133
Prih. od prodaje /zap./mesec	12,047	12,397	11,552	97	104
Dodana vrednost /zap./mesec	3,423	3,229	3,043	106	112
ROE* v %	3,9	4,6	3,0	84	129
<b>Postavka/kazalnik</b>	<b>31.3.2024</b>		<b>31.12.2023</b>		<b>Indeks 24/23</b>
Sredstva	250.913		246.820		102
Kapital	149.326		147.964		101
Neto finančni dolg	30.292		27.530		110
Kratk. sredstva/ kratk. obvez.	1,17		1,17		100

\* Preračunano na letno raven. Načrtovani ROE ter podatek za leto 2024 je izkazan na celoletni ravni.

\*\*Načrt za leto 2024 v celotnem dokumentu ne vsebuje načrtovanih podatkov o prenesenem poslovanju iz naslova centralizacije logističnih storitev na Intereuropi v okviru skupine Pošta Slovenija.

\*\*\*Vrednost indeksa pod 100 odraža boljši rezultat, nad 100 pa slabši rezultat.

### Poslovni izid iz poslovanja in EBITDA

- Prihodki od prodaje skupine Intereuropa so v prvih treh mesecih letošnjega leta presegli lanskoletne primerljive za 5 odstotkov, za načrtovanimi pa zaostali za 5 odstotkov. V poglavju 2. Prodaja je prikazana podrobnejša analiza prihodkov od prodaje po poslovnih področjih in trgih.
- EBITDA je znašal 4,4 milijona evrov, kar je za 22 odstotkov več kot v primerljivem obdobju lanskega leta ter za 12 odstotkov nad načrtovanim.
- Poslovni izid iz poslovanja v višini 2,4 milijona evrov je presegel načrtovanega za 31 odstotkov ter primerljivega lanskoletnega za 40 odstotkov.

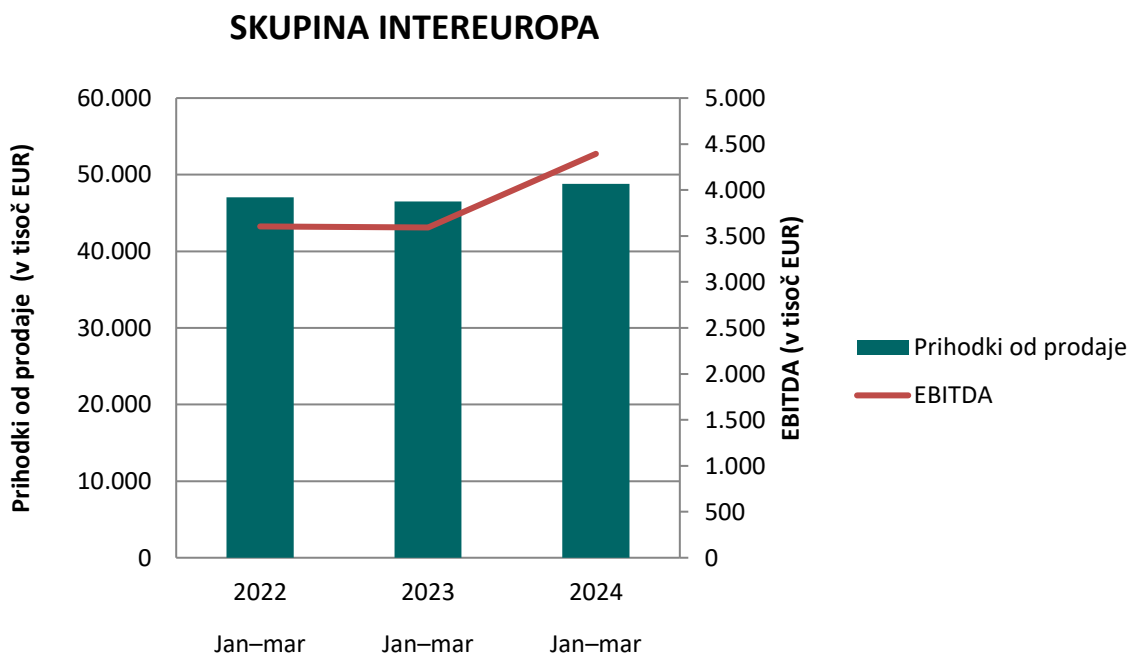
### Izid financiranja

- Na nekoliko boljši izid financiranja od načrtovanega vplivajo prihodki od obresti, negativne tečajne razlike pa na slabši izid kot v primerljivem obdobju lani.

### Poslovni izid iz rednega poslovanja in čisti poslovni izid

- Poslovni izid iz rednega poslovanja je znašal 1,9 milijona evrov, kar je 49 odstotkov nad načrtovanim ter 52 odstotkov višji kot v primerljivem obdobju lanskega leta.
- Čisti poslovni izid skupine v višini 1,4 milijona evrov je presegel načrtovanega za 33 odstotkov in je hkrati za 40 odstotkov višji kot v primerljivem lanskem obdobju. Na čisti poslovni izid pomembno vpliva višji davek od dobička od načrta in primerljivega lanskega, najbolj v matični družbi in odvisni družbi na Hrvaškem.

**Slika 1: Gibanje EBITDA in prihodkov od prodaje v obdobju januar-marec v letih 2022 - 2024**



## Struktura izkaza finančnega položaja

- Neto finančni dolg Skupine je ob zaključku tretjega četrtertletja leta 2024 znašal 30,3 milijona evrov, kar je za 2,8 milijona evrov več kot ob zaključku leta 2023 in je v največji meri posledica znižanja stanja denarnih sredstev.
- Delež kapitala v virih sredstev je ob koncu prvega četrtertletja znašal 59,5 odstotka, kar je za 0,4 odstotne točke manj kot ob koncu leta 2023.
- Kratkoročni koeficient je znašal 1,17 in je nespremenjen glede na konec leta 2023.

## Prodaja

Skupina Intereuropa je v prvem trimesečju leta 2024 ustvarila 48,9 milijonov evrov prihodkov od prodaje ter s tem presegla za lanskoletne za 5 odstotkov. Lanskoletne primerljive prihodke od prodaje so presegla poslovna področja logistične rešitve, storitve interkontinentalnega prometa in sejemске storitve, medtem ko so prihodki iz storitev kopenskega zaostali za 2 odstotka.

Tabela 4: Prihodki od prodaje skupine Intereuropa po poslovnih področjih (v tisoč EUR)

Poslovno področje	Jan–mar 2024	Struktura	Jan–mar 2023	Struktura	Indeks 24/23	Indeks 2024/načrt
Kopenski promet	22.959	47%	23.418	50%	98	90
Logistične rešitve	9.571	20%	8.977	18%	107	96
Interkontinentalni promet	14.377	29%	12.396	29%	116	102
Druge storitve	1.901	4%	1.720	3%	111	107
<b>SKUPAJ PRIHODKI OD PRODAJE</b>	<b>48.808</b>	<b>100%</b>	<b>46.512</b>	<b>100%</b>	<b>105</b>	<b>95</b>

Tabela 5: Prihodki od prodaje skupine Intereuropa po državah glede na sedež družb skupine (v tisoč EUR)

Država	Jan–mar 2024	Struktura	Jan–mar 2023	Struktura	Indeks 24/23
Slovenija*	32.225	66%	30.772	66%	105
Hrvaška	8.663	18%	7.680	17%	113
Bosna in Hercegovina	1.927	4%	2.027	4%	95
Srbija	2.143	4%	1.984	4%	108
Črna gora	1.592	3%	1.476	3%	108
Ukrajina	223	0%	418	1%	53
Ostale države	2.034	4%	2.153	5%	94
<b>SKUPAJ PRIHODKI OD PRODAJE</b>	<b>48.808</b>	<b>100%</b>	<b>46.512</b>	<b>100%</b>	<b>105</b>
države EU	40.888	84%	38.453	83%	106
države zunaj EU	7.920	16%	8.059	17%	98

\* Podatek vključuje konsolidacijske prilagoditve.

## KOPENSKI PROMET

V prvem kvartalu 2024 je področje kopenskega prometa ustvarilo 23 milijonov evrov prihodkov od prodaje. Prihodki od prodaje so bili za 2 odstotka nižji od prihodkov ustvarjenih v enakem obdobju lani.

Upoštevajoč predpostavke iz strategije skupine Intereuropa za obdobje 2024 – 2026 se na kopenskem prometu pričakuje v prihodnje rast na vseh produktih.

Tabela 6: Prihodki od prodaje produktov poslovnega področja kopenski promet (v tisoč EUR)

SKUPINA INTEREUROPA	Jan–mar 2024	Struktura	Jan–mar 2023	Struktura	Indeks 24/23
<b>KOPENSKI PROMET</b>	<b>22.959</b>	<b>100%</b>	<b>23.418</b>	<b>100%</b>	<b>98</b>
Zbirni promet	5.204	23%	5.411	23%	96
Domači promet	4.564	20%	4.036	17%	113
Cestni promet	10.749	47%	11.459	49%	94
Carinske storitve	2.058	9%	1.919	8%	107
Železniški promet	384	2%	593	3%	65

- Prihodki od prodaje produkta zbirnega prometa so znašali 5,2 milijona evrov, kar je za 4 odstotke manj kot v enakem obdobju predhodnega leta. Prihodke od prodaje sta najbolj povečali družbi na Hrvaškem in Črni gori.
- Prihodki od prodaje produkta domači promet so znašali 4,6 milijona evrov, kar je za 13 odstotkov več kot v enakem obdobju predhodnega leta. Najbolj so na rast prodaje vplivale prodajne aktivnosti ter zvišanje prodajnih cen kot posledica zvišanja stroškov, kjer še naprej beležimo veliko sprememb na trgu. Produkt ima pomembno funkcijo tudi kot izvajalec podpornih storitev za ostale produkte. Prihodke od prodaje so povečale vse družbe, razen v Srbiji, kjer se je v drugi polovici leta 2022 ukinilo izvajanje ekspresnega prometa ter v Črni gori, kar je posledica prerazporeditve prihodkov na ostale produkte.
- Produkt mednarodnega cestnega prometa je v prvem kvartalu 2024 ustvaril 10,7 milijona evrov prihodkov od prodaje. Na padec prodaje v primerjavi s prvim kvartalom lani je najbolj vplivalo skrčeno povpraševanje po cestnih prevozih, ki je posledica zmanjšane obsega prodaje pri ključnih kupcih in padec voznin na trgu. Po drugi strani je povečan obseg prostih kapacitet prevoznikov omogočil rast prodajne marže, kljub šest odstotkov nižjim prihodkom od prodaje v primerjavi s prvim kvartalom preteklega leta.
- Prihodki od prodaje produkta carinskih storitev so v prvem kvartalu 2024 znašali 2,1 milijona evrov, kar je 7 odstotkov več kot v enakem obdobju lani. Na produktu carinskih se tako nadaljuje ugoden trend rasti prihodkov od prodaje.
- Produkt železniškega prometa je v prvem kvartalu 2024 ustvaril 384 tisoč evrov prihodkov od prodaje. Na prodajo železniškega prometa vpliva tudi vojna v Ukrajini.

## LOGISTIČNE REŠITVE

Področje logističnih rešitev v skupini Intereuropa je v obdobju januar – marec 2024 ustvarilo 9,6 milijona evrov prihodkov od prodaje oziroma 20 odstotkov celotne prodaje skupine. Glede na enako obdobje leta 2023 je skupina dosegla rast prihodkov od prodaje logističnih rešitev za 7 odstotkov. Višjo prodajo so ustvarile vse družbe v skupini, razen matične družbe v Sloveniji, kjer je prodaja enaka kot v primerjalnem obdobju leta 2023 in odvisne družbe v Makedoniji, kjer je prodaja za 16 odstotkov nižja kot v enakem obdobju leta 2023.

Na poslovnem področju logističnih rešitev se nadaljuje razvoj partnerskih odnosov, poglobljanje sodelovanja z obstoječimi kupci, načrtno iskanje novih logističnih poslov z namenom za polnitve prostih skladiščnih kapacitet ter ustvarjanjem višje dodane vrednosti. Izvaja se optimizacija dela ter procesov v skladiščih z namenom slediti povečanim potrebam strank po drobljenih izdajnih naročilih ter s ciljem znižanja stroškov na enoto.

Tabela 7: Prihodki od prodaje produktov poslovnega področja logistične rešitve (v tisoč EUR)

<b>SKUPINA INTEREUROPA</b>	<b>Jan–mar 2024</b>	<b>Struk- tura</b>	<b>Jan–mar 2023</b>	<b>Struk- tura</b>	<b>Indeks 24/23</b>
<b>LOGISTIČNE REŠITVE</b>	<b>9.571</b>	<b>100%</b>	<b>8.977</b>	<b>100%</b>	<b>107</b>
<b>Skladiščenje</b>	6.524	68%	6.226	69%	105
<b>Distribucija</b>	3.047	32%	2.751	31%	111

- Produkt skladiščenje je v obdobju januar – marec 2024 na nivoju skupine Intereuropa ustvaril 6,5 milijona evrov prihodkov od prodaje, kar predstavlja 13 odstotni delež v prodaji skupine oziroma 68 odstotni delež prihodkov prodaje področja logističnih rešitev.
- V obdobju januar - marec 2024 je bilo ustvarjenih 3 milijone evrov prihodkov od prodaje storitev distribucije, kar predstavlja 6 odstotkov prodaje skupine Intereuropa oziroma 32 odstotkov prihodkov od prodaje področja logističnih rešitev.

## INTERKONTINENTALNI PROMET

Prihodki od prodaje področja interkontinentalni promet so v prvih treh mesecih leta 2024 znašali 14,4 milijona evrov, kar je za 16 odstotkov več kot v enakem obdobju leta 2023. V celotnih prihodkih od prodaje skupine Intereuropa predstavlja interkontinentalni promet 29 odstotni delež.

Tabela 8: Prihodki od prodaje produktov poslovnega področja interkontinentalni promet (v tisoč EUR)

SKUPINA INTEREUROPA	Jan–mar 2024	Struktura	Jan–mar 2023	Struktura	Indeks 24/23
<b>INTERKONTINENTALNI PROMET</b>	<b>14.377</b>	<b>100 %</b>	<b>12.396</b>	<b>100 %</b>	<b>116</b>
Pomorski promet	7.905	55 %	7.235	58 %	109
Avtomobilska logistika	2.485	17 %	2.235	18 %	111
Pomorska agencija	272	2 %	182	1 %	149
Letalski promet	1.894	13 %	2.188	18 %	87
Projektne tovari	1.822	13 %	557	4 %	327

- Na področju pomorskega prometa, produkti FCL, LCL ter konvencionalni tovor, se izkazuje rast prihodkov od prodaje, kot posledica povečanega pretovora na segmentu hitro pokvarljivega blaga.
- Prihodki od prodaje na produktu projektne tovari so v prvem četrtletju 2024 višji od istega obdobja lani zaradi izvedbe večjega projekta.
- Avtomobilska logistika beleži rast prihodkov v primerjavi z enakim obdobjem leta 2023, zaradi povečanega obsega poslovanja obstoječih kupcev, predvsem na segmentu avto-terminalistike ter distribucije vozil.
- Prihodki od prodaje pomorske agencije so v letu 2024 višji od lanskoletnih v enakem obdobju, kot posledica povečane odpreme na segmentu Ro-Ro ter povečevanja pretovorjenih količin na segmentu kontejnerjev.
- V obdobju jan-mar 2024, je področje letalskega prometa doseglo 87 odstotka prihodkov od prodaje iz enakega obdobja leta 2023 in 78 odstotkov glede na načrt za leto 2024. Začetek leta 2024 je zaznamovalo ohlajanje globalnega gospodarstva in nove konfliktne cone v rdečem morju.

## Naložbe v osnovna sredstva

Skupina Intereuropa je v obdobju januar – marec leta 2024 realizirala 0,7 milijona evrov investicijskih vlaganj v osnovna sredstva, od tega je 0,1 milijona evrov investiranih v nepremičnine ter 0,6 milijona evrov v opremo in neopredmetena sredstva.

Obvladujoča družba Intereuropa, d. d. je v nepremičnine, opremo in neopredmetena sredstva investirala 0,5 milijona evrov, medtem ko so ostale družbe skupine v osnovna sredstva vložile 0,1 milijona evrov.

Največ sredstev je bilo investiranih v matični družbi, in sicer za obnovo razsvetljave na lokacijah Koper, Ljubljana, Logatec in Vrtojba, za adaptacije objektov v Dravogradu, Brniku in Mariboru ter za skladiščno opremo in kotlovnico v Dravogradu.

Večji delež naložb v osnovna sredstva je predvidenih v drugi polovici leta 2024.

Tabela 9: Pregled investicijskih vlaganj v obdobju januar – marec 2024 (v tisoč EUR)

družba	SKUPAJ INVESTICIJE				nepremičnine			oprema in neopredmetena sredstva		
	2024 jan-mar	2024 načrt	2023 jan-mar	% LRN *	2024 jan-mar	2024 načrt	2023 jan-mar	2024 jan-mar	2024 načrt	2023 jan-mar
<b>Intereuropa, d.d.</b>	539	14.693	143	4	123	7.163	49	416	7.530	94
<b>hčerinske družbe</b>	138	5.055	1.291	3	17	682	1.075	121	4.373	216
<b>SKUPAJ</b>	<b>677</b>	<b>19.748</b>	<b>1.434</b>	<b>3</b>	<b>140</b>	<b>7.845</b>	<b>1.124</b>	<b>537</b>	<b>11.903</b>	<b>310</b>

\*letna realizacija načrta

Slika 2: Struktura investicij v skupini Intereuropa v obdobju januar – marec 2024 (v tisoč EUR)

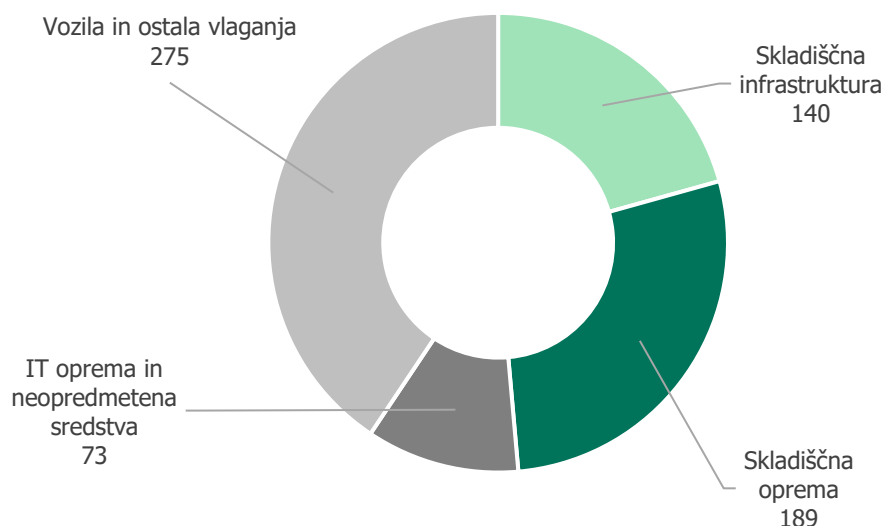


Tabela 10: Pregled investicijskih vlaganj po vrsti vlaganj v obdobju januar–marec 2024  
(v tisoč EUR)

INVESTICIJE PO VRSTI VLAGANJ	SKUPAJ INVESTICIJE			nepremičnine		oprema in neopredmetena sredstva	
	2024 jan-mar	2024 načrt	% LRN*	2024 jan-mar	2024 načrt	2024 jan-mar	2024 načrt
<b>skladiščna infrastruktura</b>	140	10.060	1	140	10.060		
<b>skladiščna oprema</b>	189	2.744	7			189	2.744
<b>vozila</b>	42	1.309	3			42	1.309
<b>IT oprema in neopredmetena sredstva</b>	73	2.082	4			73	2.082
<b>ostala vlaganja</b>	233	3.553	7			233	3.553
<b>SKUPAJ</b>	<b>677</b>	<b>19.748</b>	<b>3</b>	<b>140</b>	<b>10.060</b>	<b>537</b>	<b>9.688</b>

\*letna realizacija načrta

## Prodaja osnovnih sredstev

Skupina Intereuropa je v obdobju januar-marec 2024 prodala osnovna sredstva v knjigovodski vrednosti 9.600 evrov. Vse prodano predstavlja opremo.

## Upravljanje s človeškimi viri

### GIBANJE ŠTEVILA ZAPOSLENIH

V skupini Intereuropa je bilo na dan 31. 3. 2024 zaposlenih 1.397 delavcev, kar je za 24 zaposlenih več kot na zadnji dan leta 2023.

V obdobju januar – marec 2024 se je v skupini zaposlilo 70 novih sodelavcev, odšlo pa 94 zaposlenih. Razlogi za nove zaposlitve so bili predvsem novi posli in povečan obseg dela ter zamenjava delavcev, ki so odšli iz podjetja. Med razlogi odhodov so prevladovala sporazumna prenehanja delovnega razmerja na željo zaposlenega (69 odstotkov).

Preko zaposlitvenih agencij in študentskih servisov je v opazovanem obdobju opravljalo delo v skupini Intereuropa, preračunano na polni delovni čas, povprečno 170 delavcev. Delež fleksibilne delovne sile je znašal 11,2 odstotka vseh delavcev (preračunano na polni delovni čas), kar je za 0,7 odstotne točke več kot v enakem obdobju preteklega leta.

Tabela 11: Število zaposlenih v skupini Intereuropa dan 31. 3. 2024 po državah

Država	31.03.2024	31.12.2023	Razlika 24- 23	Indeks 2024/2023
Slovenija	623	637	-14	98
Hrvaška	272	277	-5	98
Bosna in Hercegovina	140	149	-9	94
Srbija	124	122	2	102
Makedonija	33	36	-3	92
Kosovo	71	65	6	109
Črna gora	109	108	1	101
Ukrajina	25	27	-2	93
<b>SKUPAJ</b>	<b>1.397</b>	<b>1.421</b>	<b>-24</b>	<b>98</b>

Do povečanja števila zaposlenih je prišlo v odvisni družbi na Kosovu in sicer za 6 zaposlenih; do zmanjšanja števila zaposlenih pa v obvladujoči družbi za 14 zaposlenih, v Bosni in Hercegovini za 9, na Hrvaškem za 5 in Makedoniji za 3 zaposlene. V ostalih družbah so bila odstopanja od 0 do 2 zaposlena.

### RAZVOJ IN IZOBRAŽEVANJE

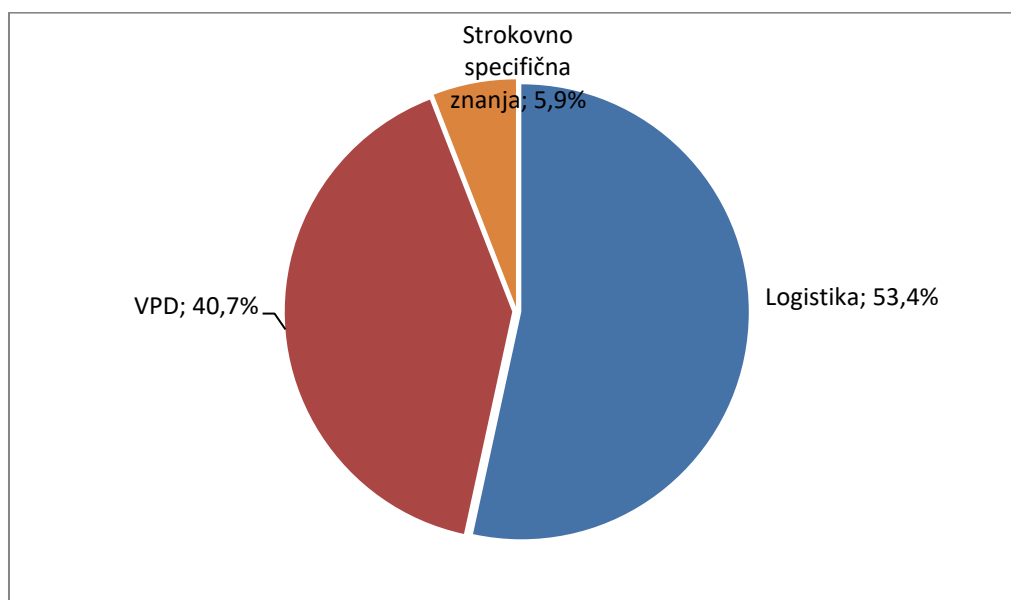
Pridobivanju novih znanj je skupina Intereuropa v prvem tromesečju leta 2024 skupno namenila 1.526 ur ter realizirala 31 odstotka planiranih sredstev in sicer slabih 20 tisoč evrov od za to obdobje načrtovanih 63 tisoč evrov. V primerjavi z enakim obdobjem preteklega leta je bilo izvedenih za 89 ur več izobraževanja.

Z internimi strokovnjaki je bilo izvedenih 15 odstotkov izobraževanj, to so bila v obvladujoči družbi usposabljanja s področja varstva in zdravja pri delu.

Največji delež v izobraževanju so v skupini predstavljala usposabljanja s področja logistike – 53 odstotka ter varstva in zdravja pri delu – 41 odstotka, ostala usposabljanja v manjšem deležu so potekala iz različnih strokovno specifičnih področij kot so trajnostni razvoj, delovna zakonodaja, finance itd.

Od najboljšežnejših izobraževanj velja izpostaviti: v obvladujoči družbi pridobivanju znanj s področja carinjenja, kot npr. carinski postopki, informacijski program za carinjenje, sistem Intra-stat, poreklo blaga itd; v odvisnih družbi na Hrvaškem so 220 ur namenili usposabljanju voznikov viličarjev, v odvisni družbi v Črni gori je bilo 80 ur namenjenih pridobivanju licence za voznike tovornjaka.

Slika 3: Struktura izobraževanja po urah vsebin v skupini Intereuropa



## PODROČJE VARNOSTI IN ZDRAVJA PRI DELU

Na področju varnosti in zdravja pri delu so bile izvedene vse potrebne aktivnosti za zagotavljanje varnosti in zdravja pri delu in varstva pred požarom.

Absentizem zaradi bolniških staležev je v skupini v opazovanem obdobju znašal povprečno 5,0 odstotka, kar je za 0,4 odstotne točke manj kot v enakem obdobju preteklega leta.

V skupini se je pri delu poškodovalo devet delavcev, kar je štiri več kot v primerljivem obdobju leta 2024 in predstavlja 0,6 odstotka poškodovanih glede na skupno število vseh delavcev (redno zaposleni, študentje in agencijski delavci), kar je manj od ciljnih 1,5 odstotka.

Na področju varnosti in zdravja pri delu in varstva pred požari so bile izvedene naslednje pomembnejše aktivnosti:

- Izvedena so bila redna usposabljanja zaposlenih v skladu s predpisanimi roki.
- V vseh družbah skupine je bilo skupaj na preventivne zdravstvene preglede napoteni 76 redno zaposlenih delavcev, kar je 14 manj kot v primerljivem obdobju leta 2023.
- Posebna skrb je bila posvečena zagotavljanju nadzora nad tveganjem za nastanek požara, zagotavljanju brezhibnosti delovanja opreme za varstvo pred požarom in brezhibnosti delovne opreme. V skladu z zakonsko predpisanimi roki so bili izvedeni redni pregledi delovne opreme in opreme za varstvo pred požarom.

## Upravljanje s tveganji in priložnostmi

V primerjavi s prejšnjim obdobjem je skupina Intereuropa zmanjšala izpostavljenost tveganjem z izvedbo ustreznih ukrepov. Na ravni skupine Intereuropa glede na ocenjeno velikost nobeno tveganje ni doseglo kategorije ključno tveganje, na ravni posameznih družb pa so bila prepoznana 4 ključna tveganja.

Po strukturi sta največji skupini operativnih in strateških tveganj. Finančna tveganja in tveganja skladnosti s predpisi pa so bistveno manjša.

Upravljanje s tveganji je v skupini Intereuropa vzpostavljeno že 10+ let, kar pomeni, da so skrbniki tveganj risk management že vključili v vodenje svojih procesov pri doseganju poslovnih ciljev. Temu ustrezno tudi ukrepajo in zmanjšujejo negativne posledice. V 2024 je predvidena zamenjava aplikacije za podporo upravljanju s tveganji in dodatno vsebinsko izobraževanje.

Ob zaključku prvega četrtertletja so bila 2 tveganja ocenjena s stopnjo pomembna, 17 z zmerno stopnjo tveganja, ostalih 26 pa se je nahajalo v skupini manj pomembnih tveganj.

Strateško tveganje je tveganje nastanka izgube, ki nastane zaradi nepravilnih poslovnih odločitev, neustreznega izvajanja sprejetih odločitev ter premajhne odzivnosti na spremembe poslovnega okolja. To tveganje je odvisno od skladnosti med postavljenimi strateškimi cilji in poslovno strategijo za doseg te ciljev, angažiranih sredstev za doseganje ciljev in od kakovosti izvedbe. V skupini Intereuropa je prepoznanih 11 strateških tveganj, 1 s stopnjo pomembnih tveganj (tveganje, da strateške investicije ne bodo izvedene v pričakovanem roku), ostala tveganja so prepoznana z zmerno ali manj pomembno stopnjo tveganja.

Operativno tveganje predstavlja možnost izgube zaradi neustreznega ali neuspešnega izvajanja notranjih postopkov, procesov, ljudi in sistemov ali pa zaradi zunanjih dogodkov. Tveganje neuporabnosti infrastrukture zaradi vremenskih in drugih zunanjih vplivov je bilo prepoznano kot pomembno tveganje, s zmerno stopnjo jih je bilo prepoznanih 9, 15 pa jih je prepoznanih kot manj pomembnih.

Finančna tveganja so tveganja, povezana s sposobnostjo ustvarjanja finančnih prihodkov, obvladovanja finančnih odhodkov ter ohranjanja vrednosti finančnega premoženja. V skupini je prepoznanih 4 finančnih tveganj.

Tveganja neskladnosti s predpisi so tveganja, povezana s skladnostjo z zakoni in drugimi predpisi, ki se nanašajo na upravljanje družbe, odnose z zaposlenimi, panožne standarde ipd., s sistemi notranje kontrole in politiko varnosti ter z osebno odgovornostjo posloводства, članov nadzornih svetov in odgovornostjo pravnih oseb. Ob koncu drugega četrtertletja so bila ocenjena 4 tveganja neskladnosti s predpisi, eno je bilo ocenjeno z zmerno stopnjo, ostala 3 pa so bila prepoznana kot manj pomembna tveganja.

## Finančni rezultat poslovanja družbe Intereuropa, d. d.

Tabela 12: Poslovanje družbe Intereuropa, d. d. v obdobju januar–marec 2024 (v tisoč EUR)

Postavka/kazalnik	Jan–mar 2024	Načrt Jan-mar 2024	Jan–mar 2023	Indeks 2024/ načrt	Indeks 24/23
Prihodki od prodaje	33.322	34.494	31.994	97	104
Kopenski promet	13.329	14.657	14.166	91	94
Logistične rešitve	5.803	6.554	5.803	89	100
Interkontinentalni promet	12.612	11.629	10.458	108	121
Druge storitve	1.577	1.654	1.566	95	101
EBITDA	2.238	2.153	2.143	104	104
Poslovni izid iz poslo- vanja	1.240	1.184	1.169	105	106
Izid financiranja**	-384	-416	-262	92	146
Poslovni izid iz red- nega poslovanja	856	768	907	111	94
Davek od dobička in odložen davek	201	87	76	231	264
Čisti poslovni izid	655	681	831	96	79
Poslovni prihodki / poslovni odhodki	1,04	1,04	1,04	100	100
EBITDA marža v %	6,7	6,2	6,7	108	100
EBIT marža v %	3,7	3,4	3,7	108	102
Prihodki od prodaje /zap. /mesec	18,731	16,856	17,774	111	105
Dodana vrednost /zap./mesec	4,709	4,057	4,349	116	108
ROE* v %	2,5	4,2	3,4	60	75
<b>Postavka/kazalnik</b>	<b>31.3.2024</b>		<b>31. 12. 2023</b>		<b>Indeks 24/23</b>
Sredstva	186.136		184.399		101
Kapital	103.580		102.925		101
Neto finančni dolg	32.910		30.844		107
Kratk. sredstva /kratk. obvez.	0,94		0,95		99

\* Preračunano na letno raven. Načrtovani ROE ter podatek za leto 2024 je izkazan na letošnji ravni.

\*\* Vrednost indeksa pod 100 odraža boljši rezultat, nad 100 pa slabši rezultat.

### **Poslovni izid iz poslovanja in EBITDA**

- Družba je v obdobju januar – marec leta 2024 ustvarila 33,3 milijona evrov prihodkov od prodaje, kar je 3 odstotke pod načrtovanimi in 4 odstotke več kot v primerljivem obdobju lani.
- EBITDA je znašal 2,2 milijona evrov, kar je za 4 odstotke nad načrtom ter hkrati 4 odstotke več kot v enakem obdobju lanskega leta.
- Poslovni izid iz poslovanja v višini 1,2 milijona evrov presega načrtovanega za 5 odstotkov ter primerljivega lanskega za 6 odstotkov.

### **Izid financiranja**

- Izid iz financiranja je bil v obdobju januar – marec 2024 je boljši od načrtovanega, v največji meri zaradi prihodkov iz obresti na dana posojila družbam v skupini ter prihodkov iz naslova zamudnih obresti . Hkrati je bil za 0,1 milijona evrov slabši kot v enakem obdobju leta 2023.

### **Poslovni izid iz rednega poslovanja in čisti poslovni izid**

- Družba Intereuropa, d. d. je v obdobju januar – marec 2024 ustvarila 856 tisoč evrov poslovnega izida iz rednega poslovanja in s tem za 6 odstotkov zaostala za lanskoletnim poslovnim izidom iz rednega poslovanja ter preseгла načrtovanega za 11 odstotkov. Čisti poslovni izid družbe je znašal 655 tisoč evrov, kar je za 21 odstotkov pod lanskoletnimi primerljivimi rezultati ter za 4 odstotke pod načrtom.

### **Struktura izkaza finančnega položaja**

- Neto finančni dolg družbe je na dan 31. marca 2024 znašal 32,9 milijona evrov, kar je za 2,1 milijona evrov več kot ob zaključku leta 2023, na kar najbolj vpliva nižje stanje denarnih sredstev.
- Delež kapitala v virih sredstev je ob zaključku trimesečja 2024 znašal 55,6 odstotka.
- Kratkoročni koeficient je na dan 31. marca 2024 znašal 0,94.

## Delnica IEKG in lastniška struktura

Osnovni kapital družbe Intereuropa, d. d. sestavlja 16.830.838 navadnih (IEKG) in 10.657.965 prednostnih (IEKN) delnic. Na organiziranem trgu vrednostnih papirjev se trguje z navadnimi delnicami IEKG.

Tabela 13: Osnovni podatki o delnicah družbe Intereuropa, d. d. na dan 31. 3. 2024

	<b>31. 3. 2024</b>	<b>31. 12. 2023</b>
Osnovni kapital v EUR	27.488.803	27.488.803
Število vseh delnic	27.488.803	27.488.803
Število prednostnih delnic (IEKN)	10.657.965	10.657.965
Število navadnih delnic (IEKG)	16.830.838	16.830.838
od tega število lastnih delnic	18.135	18.135
Število delničarjev	1.837	1.912
Knjigovodska vrednost delnice v EUR	3,77	3,54
Čisti dobiček na navadno delnico v EUR	0,08	0,14

Knjigovodska vrednost = kapital / (število vseh delnic – število lastnih delnic).

Čisti dobiček na navadno delnico = čisti dobiček navadnih delnic / (število navadnih delnic – število lastnih delnic).

## KLJUČNI PODATKI O DELNICI IEKG

Tabela 14: Ključni podatki o delnici IEKG za obdobje januar– marec 2024

	<b>Jan–mar 2024</b>	<b>Jan–dec 2023</b>
Zaključni tečaj konec obdobja v EUR*	1,66	1,31
Tehtani povprečni tečaj v EUR	1,55	1,25
Najvišji tečaj v EUR	1,66	1,46
Najnižji tečaj v EUR	1,26	1,14
Tržna kapitalizacija v tisoč EUR *	27.939	21.880
Promet v tisoč EUR	116	31
P/B	0,44	0,35
P/E	20,75	10,83
Kapitalski donos	27,7%	7,4%

\* Na zadnji dan obdobja.

Tržna kapitalizacija = zaključni tečaj ob koncu obdobja x število delnic, ki kotirajo na borzi.

P/B = zaključni tečaj ob koncu obdobja / knjigovodska vrednost delnice

P/E = zaključni tečaj ob koncu obdobja / čisti dobiček na delnico na letni ravni.

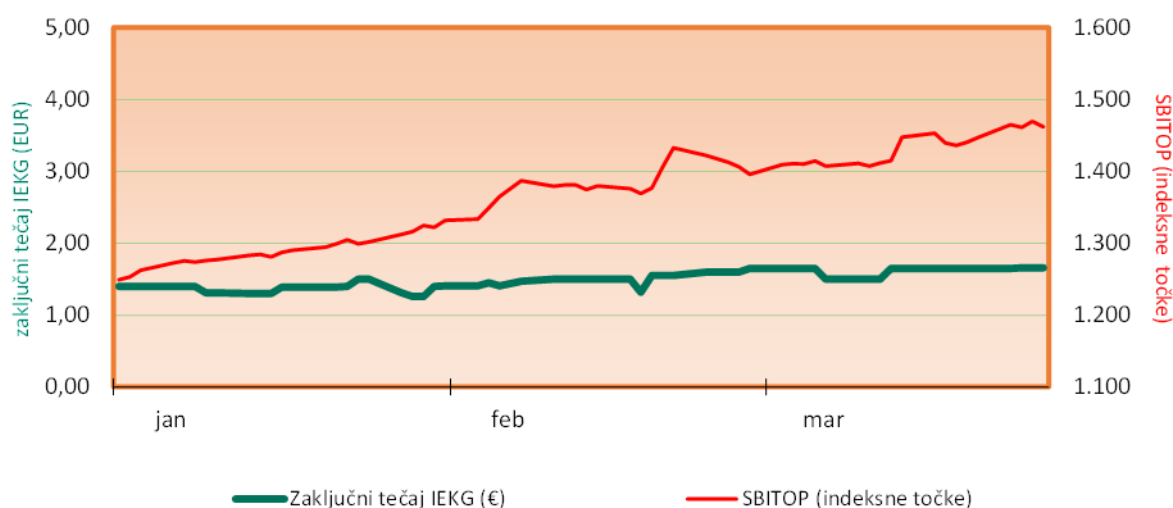
Kapitalski donos = porast zaključnega tečaja v obdobju.

## TRGOVANJE Z DELNICO IEKG

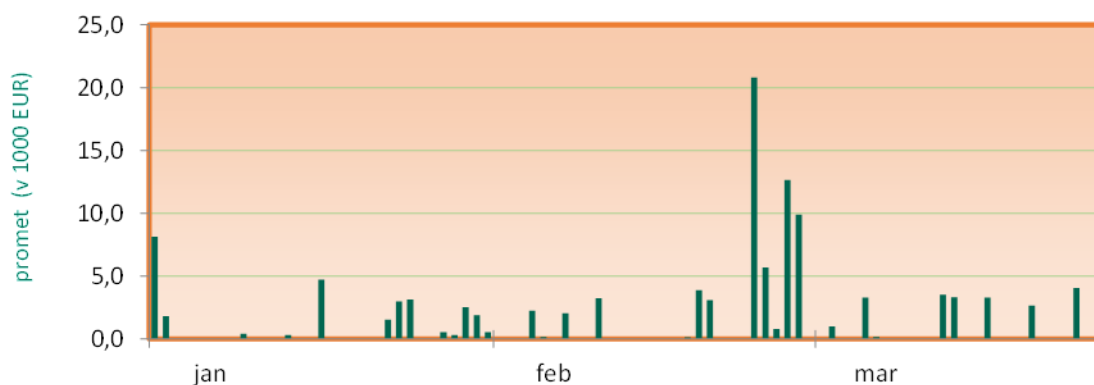
Ljubljanska borza je v prvem kvartalu leta 2024 beležila 106 milijonov evrov prometa z delnicami, kar je za 48 odstotkov več kot v enakem obdobju leta 2023. Tudi promet z delnico IEKG je bil v tem obdobju precej višji kot običajno v zadnji nekaj letih in je znašal 116 tisoč evrov. Tečaj delnice se je gibal med 1,26 in 1,66 evrov za delnico, obdobje pa je zaključil na ravni 1,66 evra. V treh mesecih je zrasel za 27,7 odstotka, medtem ko je slovenski borzni indeks SBITOP v tem času pridobil 16,6 odstotkov vrednosti.

Tržna kapitalizacija je na 31. marec 2024 znašala 27,9 milijona evrov, kar predstavlja 0,3 odstotka tržne kapitalizacije vseh delnic na Ljubljanski borzi.

Slika 4: Gibanje zaključnega tečaja delnice IEKG in indeksa SBITOP v obdobju januar – marec 2024



Slika 5: Promet z delnico IEKG v obdobju januar– marec 2024



## LASTNIŠKA STRUKTURA

Lastniška struktura na dan 31. 3. 2024 se v primerjavi z 31. 12. 2023 ni bistveno spremenila. Največji lastnik Pošta Slovenije d.o.o. je ob koncu obdobja imel enak lastniški delež kot ob začetku leta (94,3 odstotka), t.j. 15.266.580 navadnih delnic IEKG in 10.657.965 prednostnih delnic IEKN. Skupni lastniški delež desetih največjih lastnikov je znašal 96,0% in se je v primerjavi z 31. 12. 2023 zmanjšal za 0,1 odstotne točke.

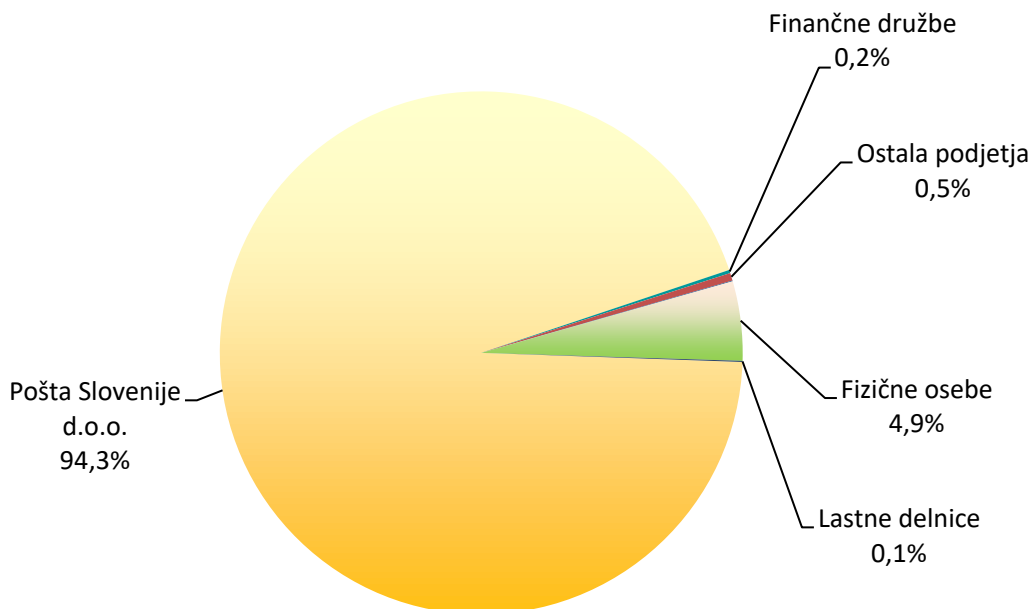
V obdobju januar - marec 2024 se je število delničarjev zmanjšalo (za 30) na 1.837 delničarjev.

Tabela 15: Deset največjih delničarjev Intereurope, d. d. na dan 31. 3. 2024 v primerjavi z 31. 12. 2023

	Delničar	31. 3. 2024		31. 12. 2023		Indeks 24 / 23
		število delnic	delež %	število delnic	delež %	
1.	Pošta Slovenije d.o.o.	25.924.545	94,3%	25.924.545	94,3%	100
2.	fizična oseba	122.707	0,4%	122.707	0,4%	100
3.	fizična oseba	73.196	0,3%	73.196	0,3%	100
4.	fizična oseba	63.984	0,2%	63.884	0,2%	100
5.	fizična oseba	59.770	0,2%	76.573	0,3%	78
6.	Arima d.o.o.	44.366	0,2%	44.366	0,2%	100
7.	Raiffeisen Bank International AG	35.643	0,1%	35.643	0,1%	100
8.	fizična oseba	20.803	0,1%	0	0,0%	-
9.	fizična oseba	20.100	0,1%	20.100	0,1%	100
10.	Albacore d.o.o.	20.000	0,1%	20.000	0,1%	100
	ostali	1.103.689	4,0%	1.107.789	4,0%	100
	<b>SKUPAJ</b>	<b>27.488.803</b>	<b>100,0%</b>	<b>27.488.803</b>	<b>100,0%</b>	<b>100</b>

Delež delnic v rokah tujih vlagateljev je bil enak kot ob koncu leta 2023 in je znašal 0,2 odstotka.

## Lastniška struktura družbe Intereuropa, d. d. na dan 31. 3. 2024



## LASTNIŠTVO DELNIC IEKG ČLANOV UPRAVE IN NADZORNEGA SVETA

Člani uprave družbe na dan 31. 3. 2024 niso bili imetniki delnic družbe Intereuropa, d. d. Imetništvo delnic s strani članov nadzornega sveta je prikazano v spodnji tabeli.

Tabela 16: Število delnic v lasti članov nadzornega sveta na dan 31. 3. 2024

Nadzorni svet	Število delnic	Delež v %
Tjaša Benčina, članica nadzornega sveta	40	0,0001

## LASTNE DELNICE

Družba Intereuropa, d. d. v obdobju januar - marec 2024 ni trgovala z lastnimi delnicami in je bila na dan 31. 3. 2024 imetnica 18.135 lastnih delnic IEKG, kar predstavlja 0,0660 odstotka vseh delnic. Delež lastnih delnic se glede na stanje na dan 31. 12. 2023 ni spremenil. V skladu z 249. členom ZGD-1 družba iz lastnih delnic nima glasovalnih pravic.

## DIVIDENDNA POLITIKA

Družba v preteklih letih ni izplačevala dividend.

## OBVEŠČANJE DELNIČARJEV

Strategija komuniciranja družbe sledi načelu transparentnega komuniciranja in enakovredne, pravočasne obveščeniosti vseh deležnikov. Delničarji imajo pomemben vpliv na strateške odločitve in usmeritve poslovanja, zato družba vidi redno in odkrito komunikacijo z obstoječimi in potencialnimi delničarji kot pravo pot do krepitve poslovnega uspeha Intereurope.

Pri komuniciranju z delničarji uporablja naslednje oblike komuniciranja:

- redna skupščina delničarjev;
- redna objava poslovnih rezultatov in drugih cenovno občutljivih informacij;
- redno komuniciranje preko sistema SEOnet;
- redno komuniciranje z mediji;
- sprotna objava informacij o poslovanju na spletnih straneh družbe.

Pripombe in predloge delničarjev družba zbira na elektronskem naslovu [vlagatelj@intereuropa.si](mailto:vlagatelj@intereuropa.si).

## Posli s povezanimi osebami

V prvih treh mesecih tekočega poslovnega leta ni bilo sklenjenih poslov s povezanimi osebami, ki bi pomembno vplivali na finančno stanje ali poslovanje javne družbe v tem obdobju ter tudi ni bilo kakršne koli spremembe v zvezi s posli s povezanimi osebami, navedenimi v zadnjem letnem poročilu, ki bi lahko pomembno vplivale na finančno stanje ali poslovanje javne družbe v prvih treh mesecih tekočega poslovnega leta.

**RAČUNOVODSKO POROČILO  
SKUPINE INTEREUROPA IN  
DRUŽBE INTEREUROPA, D. D.  
za obdobje januar–marec 2024**

## UVODNA POJASNILA

Skupino Intereuropa sestavlja obvladujoča družba Intereuropa, d. d., Koper, z odvisnimi družbami. Družba Intereuropa, d. d. (v nadaljevanju družba), je podjetje s sedežem v Sloveniji, njen naslov registriranega sedeža je Vojkovo nabrežje 32, 6000 Koper. Po kriterijih Zakona o gospodarskih družbah je opredeljena kot velika družba; z njenimi vrednostnimi papirji se trguje na organiziranem trgu vrednostnih papirjev. Kot obvladujoča družba je zavezana k izdelavi konsolidiranih računovodskih izkazov. Računovodski izkazi za obdobje od januarja do marca 2024 in primerjalno obdobje od januarja do marca 2023 so nerevidirani, za primerjalno obdobje na dan 31. december 2023 pa revidirani.

Računovodski izkazi so sestavljeni v evrih, to je v funkcijski valuti, ki je hkrati tudi predstavitvena valuta družbe Intereuropa. Zaradi zaokroževanja so v tabelah razkritij mogoča odstopanja za +1 ali -1.

Zadnja obvladujoča družba skupine Intereuropa je družba Pošta Slovenije, d. o. o., s sedežem Slomškov trg 10, 2500 Maribor. Ustanovitelj družbe je Republika Slovenija, njena dejavnost pa je izvajanje univerzalne poštne storitve.

### Sestava skupine Intereuropa

V konsolidirane računovodske izkaze skupine Intereuropa za obdobje januar–marec 2024, so vključeni računovodski izkazi obvladujoče družbe Intereuropa, d. d., izkazi odvisnih družb in pripadajoči rezultat pridružene družbe.

Odvisne družbe vključene v konsolidirane izkaze:

V Sloveniji:

- Interagent, d. o. o., Koper – 100 %
- Interzav, d. o. o., Koper – 71,28 %

V tujini:

- TOV Intereuropa Ukraina, Kiev, Ukrajina – 100 %
- Intereuropa RTC, d. d., Sarajevo, Bosna in Hercegovina – 100 %
- Intereuropa logističke usluge, d. o. o., Zagreb, Hrvaška – 99,96 %
- Intereuropa Skopje, d. o. o., Skopje, Republika Severna Makedonija – 99,56 %
- Intereuropa Kosova L. L. C., Priština, Kosovo – 90 %
- TOV TEK ZTS, Užgorod, Ukrajina – 89,93 %
- AD Intereuropa logističke usluge Beograd, Srbija – 73,62 %
- ZETATRANS A. D., Podgorica, Črna Gora – 69,27 %
- Intereuropa Sajam, d. o. o., Zagreb, Hrvaška – 51 %

Pridružena družba vključena v konsolidirane izkaze:

- Rail Cargo Logistic, železniška špedicija, d. o. o. – 26 %

Odvisna družba Intereuropa Global Logistic Service Albania shpk, Durres, Albanija, ni bila vključena v konsolidirane izkaze, ker za pošteno predstavitev finančnega položaja skupine ni pomembna, saj posluje v omejenem obsegu.

## 1 RAČUNOVODSKI IZKAZI SKUPINE INTEREUROPA IN DRUŽBE INTEREUROPA, D. D.

### 1.1 Izkaz poslovnega izida

v evrih	Skupina Intereuropa		Intereuropa, d. d.	
	1-3 2024	1-3 2023	1-3 2024	1-3 2023
Prihodki od prodaje	48.808.079	46.511.617	33.321.873	31.993.595
Izgube, ki so posledica odprave pripoznanja poslovnih terjatev in sredstev iz pogodb s kupci	508	932	115	307
Drugi poslovni prihodki	553.806	395.338	525.731	196.962
Nabavna vrednost prodanega blaga, stroški materiala in storitev	-34.760.663	-34.056.738	-25.007.138	-24.089.789
Stroški dela	-9.474.750	-8.659.220	-6.138.012	-5.685.212
Amortizacija	-2.015.397	-1.889.096	-998.832	-972.485
Neto učinek oblikovanja popravka vrednosti terjatev	-129.328	-28.402	-97.158	16.954
Drugi poslovni odhodki	-603.907	-572.910	-367.071	-291.351
<b>Poslovni izid iz poslovanja</b>	<b>2.378.348</b>	<b>1.701.521</b>	<b>1.239.508</b>	<b>1.168.982</b>
Finančni prihodki od obresti	75.240	30.618	156.942	83.065
Drugi finančni prihodki	0	0	0	55.596
Finančni odhodki od obresti	-553.632	-500.180	-483.968	-400.797
Izgube zaradi oslabitve danih posojil in depozitov	-872	-880	-600	0
Drugi finančni odhodki	-38.546	-7.399	-56.381	0
<b>Izid iz financiranja</b>	<b>-517.810</b>	<b>-477.841</b>	<b>-384.007</b>	<b>-262.136</b>
Pripoznani rezultat naložb po kapitalski metodi	3.117	551	0	0
<b>Poslovni izid iz rednega poslovanja</b>	<b>1.863.655</b>	<b>1.224.231</b>	<b>855.501</b>	<b>906.846</b>
Davek od dobička (skupaj z odloženimi davki)	-428.507	-196.541	-200.707	-75.947
<b>Čisti poslovni izid obračunskega obdobja</b>	<b>1.435.148</b>	<b>1.027.690</b>	<b>654.794</b>	<b>830.899</b>
Čisti poslovni izid – obvladujoči del	1.351.185	992.999	0	0
Čisti poslovni izid – neobvladujoči del	83.963	34.691	0	0
Čisti dobiček na navadno delnico	0,05	0,04	0,02	0,03

### 1.2 Izkaz drugega vseobsegajočega donosa

v evrih	Skupina Intereuropa		Intereuropa, d. d.	
	1-3 2024	1-3 2023	1-3 2024	1-3 2023
<b>Čisti poslovni izid obračunskega obdobja</b>	<b>1.435.148</b>	<b>1.027.690</b>	<b>654.794</b>	<b>830.899</b>
<b>Drugi vseobsegajoči donos</b>	<b>-72.793</b>	<b>34.907</b>	<b>0</b>	<b>0</b>
<b>Postavke, ki bodo prerazvrščene v poslovni izid</b>	<b>-11.289</b>	<b>34.907</b>	<b>0</b>	<b>0</b>
Prevedbene tečajne razlike	-11.289	34.907		
<b>Postavke, ki ne bodo prerazvrščene v poslovni izid</b>	<b>-61.504</b>	<b>0</b>	<b>0</b>	<b>0</b>
Sprememba odloženih davkov	-61.504	0	0	0
<b>Celotni vseobsegajoči donos</b>	<b>1.362.355</b>	<b>1.062.597</b>	<b>654.794</b>	<b>830.899</b>
Celotni vseobsegajoči donos – obvladujoči del	1.292.852	1.004.803	0	0
Celotni vseobsegajoči donos – neobvladujoči del	69.503	57.794	0	0

## 1.3 Izkaz finančnega položaja

v evrih	Skupina Intereuropa		Intereuropa, d. d.	
	31. 3. 2024	31. 12. 2023	31. 3. 2024	31. 12. 2023
<b>SREDSTVA</b>				
Opredmetena osnovna sredstva	156.154.565	155.902.136	75.976.838	75.970.665
Naložbene nepremičnine	24.644.123	24.925.006	15.836.201	15.996.588
Neopredmetena sredstva	2.057.443	2.106.219	1.908.148	1.960.800
Druga nekratkoročna sredstva	24.134	23.366	24.134	23.366
Nekratkoročne poslovne terjatve	20.968	21.967	15.953	16.953
Odložene terjatve za davek	6.661.470	6.802.691	5.410.958	5.553.327
Nekratkoročno dana posojila in depoziti	57.418	65.620	57.418	65.620
Nekratkoročne finančne naložbe	130.236	127.120	43.749.617	43.749.617
<b>SKUPAJ NEKRATKOROČNA SREDSTVA</b>	<b>189.750.357</b>	<b>189.974.125</b>	<b>142.979.267</b>	<b>143.336.936</b>
Sredstva za prodajo	2.524	2.524	0	0
Zaloge	64.865	59.829	15.596	15.197
Kratkoročna dana posojila in depoziti	4.930.570	2.461.442	7.704.474	5.705.074
Sredstva iz pogodb s kupci	1.252.458	783.857	792.868	471.813
Kratkoročne poslovne terjatve	44.723.995	37.814.836	29.164.122	26.664.018
Kratkoročne terjatve za davek iz dobička	291.646	212.677	180.825	117.042
Druga kratkoročna sredstva	823.037	370.370	586.923	169.630
Denarna sredstva in njihovi ustrezniki	9.073.301	15.140.280	4.711.907	7.919.398
<b>SKUPAJ KRATKOROČNA SREDSTVA</b>	<b>61.162.396</b>	<b>56.845.815</b>	<b>43.156.715</b>	<b>41.062.172</b>
<b>SKUPAJ SREDSTVA</b>	<b>250.912.753</b>	<b>246.819.940</b>	<b>186.135.982</b>	<b>184.399.108</b>
<b>KAPITAL</b>				
<b>Kapital – obvladujoči del</b>	<b>142.545.506</b>	<b>141.252.653</b>	<b>103.579.733</b>	<b>102.924.939</b>
Osnovni kapital	27.488.803	27.488.803	27.488.803	27.488.803
Kapitalske rezerve	18.454.667	18.454.667	18.454.667	18.454.667
Rezerve iz dobička	5.151.334	5.151.334	2.748.880	2.748.880
Rezerve za pošteno vrednost	48.779.327	48.823.635	32.881.533	32.881.533
Prevedbene tečajne razlike	-7.032.897	-7.018.873	0	0
Preneseni čisti poslovni izid	48.353.087	41.358.930	21.351.056	17.972.745
Čisti poslovni izid	1.351.185	6.994.157	654.794	3.378.311
<b>Kapital – neobvladujoči del</b>	<b>6.780.933</b>	<b>6.711.431</b>	<b>0</b>	<b>0</b>
<b>SKUPAJ KAPITAL</b>	<b>149.326.439</b>	<b>147.964.084</b>	<b>103.579.733</b>	<b>102.924.939</b>
<b>OBVEZNOSTI</b>				
Rezervacije	2.690.175	2.660.928	1.824.507	1.809.478
Nekratkoročno odloženi prihodki	29.937	36.580	29.937	36.580
Nekratkoročne finančne obveznosti	33.685.466	35.134.830	25.813.683	27.586.720
Nekratkoročne poslovne obveznosti	1.220.234	1.043.314	1.179.551	1.011.709
Odložene obveznosti za davek	11.492.504	11.412.170	7.792.707	7.792.707
<b>SKUPAJ NEKRATKOROČNE OBVEZNOSTI</b>	<b>49.118.316</b>	<b>50.287.822</b>	<b>36.640.385</b>	<b>38.237.194</b>
Kratkoročne finančne obveznosti	10.667.367	10.062.475	19.569.635	16.947.207
Obveznosti iz pogodb s kupci	808.043	674.465	47.478	33.371
Kratkoročne poslovne obveznosti	40.676.874	37.478.020	26.242.587	26.197.649
Kratkoročne obveznosti za davek iz dobička	274.161	315.426	31.402	39.166
Kratkoročno odloženi prihodki	41.553	37.648	24.762	19.582
<b>SKUPAJ KRATKOROČNE OBVEZNOSTI</b>	<b>52.467.998</b>	<b>48.568.034</b>	<b>45.915.864</b>	<b>43.236.975</b>
<b>SKUPAJ OBVEZNOSTI</b>	<b>101.586.314</b>	<b>98.855.856</b>	<b>82.556.249</b>	<b>81.474.169</b>
<b>SKUPAJ KAPITAL IN OBVEZNOSTI</b>	<b>250.912.753</b>	<b>246.819.940</b>	<b>186.135.982</b>	<b>184.399.108</b>

## 1.4 Izkaz denarnih tokov

v evrih	Skupina Intereuropa		Intereuropa, d. d.	
	1-3 2024	1-3 2023	1-3 2024	1-3 2023
<b>Denarni tokovi pri poslovanju</b>				
<b>Čisti poslovni izid obračunskega obdobja</b>	<b>1.435.148</b>	<b>1.027.690</b>	<b>654.794</b>	<b>830.899</b>
<b>Prilagoditve za:</b>				
amortizacijo	2.015.397	1.889.096	998.832	972.485
oslabitev in odpise opredmetenih osnovnih sredstev in naložbenih nepremičnin	-170	1.756	119	1.462
dobiček pri prodaji opredmetenih osnovnih sredstev, naložbenih nepremičnin in neopredmetenih sredstev	-33.933	-29.667	-30.161	-5.263
izgubo pri prodaji opredmetenih osnovnih sredstev	0	15	0	0
izgube zaradi oslabitve terjatev, vključno z razveljavitvami izgub zaradi oslabitve	129.328	28.402	97.158	-16.954
druge nedelarne prihodke	0	-4.509	0	-4.509
finančne prihodke od obresti	-75.240	-30.618	-156.942	-83.065
druge finančne prihodke	0	0	0	-55.596
finančni odhodki od obresti	553.632	500.180	483.968	400.797
izgubo zaradi oslabitve danih posojil in depozitov	872	880	600	0
druge finančne odhodke	38.546	7.399	56.381	0
pripoznani rezultat naložb po kapitalski metodi	-3.117	-551	0	0
davek od dobička (skupaj z odloženimi davki)	428.507	196.541	200.707	75.947
<b>Dobiček iz poslovanja pred spremembami čistih obratnih sredstev in davki</b>	<b>4.488.970</b>	<b>3.586.614</b>	<b>2.305.455</b>	<b>2.116.203</b>
<b>Spremembe čistih obratnih sredstev in rezervacij</b>				
Sprememba sredstev iz pogodb s kupci	-468.601	-54.724	-321.055	-15.603
Sprememba poslovnih terjatev	-6.978.766	560.722	-3.224.939	1.542.963
Sprememba zalog	-5.036	-1.450	-399	0
Sprememba drugih kratkoročnih sredstev	-453.435	-463.003	-418.061	-549.524
Sprememba obveznosti iz pogodb s kupci	133.578	81.506	14.107	-74.919
Sprememba poslovnih obveznosti	3.905.465	3.476.756	634.729	3.754.311
Sprememba rezervacij	29.247	-15.143	15.029	-14.695
Sprememba nekratkoročno odloženih prihodkov	-2.738	5.175	-1.463	3.472
Plačani davek od dobička	-389.599	-348.202	-129.885	-95.124
<b>Čisti denarni tok iz poslovanja</b>	<b>259.085</b>	<b>6.828.251</b>	<b>-1.126.482</b>	<b>6.667.084</b>
<b>Denarni tokovi pri naložbenju</b>				
Prejete obresti	56.284	21.319	102.352	13.539
Prejete dividende in deleži v dobičku	0	0	723.235	51.000
Prejemki od prodaje opredmetenih osnovnih sredstev	11.952	38.073	9.510	14.423
Prejemki iz danih nekratkoročnih posojil	8.203	0	8.202	0
Neto denarni tok iz kratkoročnih danih posojil	0	44	0	0
Neto denarni tok iz kratkoročnih danih depozitov	-2.470.000	-800.000	-2.000.000	0
Izdatki za pridobitev opredmetenih osnovnih sredstev in naložbenih nepremičnin	-1.200.580	-1.625.961	-999.840	-373.767
Izdatki za pridobitev neopredmetenih sredstev	-68.143	-60.852	-56.750	-60.251
Izdatki za dana nekratkoročna posojila	0	0	0	-211.000
Izdatki za dokapitalizacijo odvisnih družb	0	0	-50.000	0
<b>Čisti denarni tok iz naložbenja</b>	<b>-3.662.284</b>	<b>-2.427.377</b>	<b>-2.263.291</b>	<b>-566.056</b>
<b>Denarni tokovi pri financiranju</b>				
Prejemki od prejetih nekratkoročnih posojil	0	0	0	0
Plačane obresti	-331.470	-306.942	-376.806	-396.923
Izdatki za vračilo nekratkoročnih posojil	-1.306.250	-1.406.862	-1.306.250	-1.306.250
Neto denarni tok iz kratkoročnih posojil	-42.301	170.626	2.000.000	0
Plačila obveznosti iz najemov	-760.688	-651.642	-135.288	-130.527
Izplačane dividende	-225.782	-52.937	0	0
<b>Čisti denarni tok iz financiranja</b>	<b>-2.666.491</b>	<b>-2.247.757</b>	<b>181.656</b>	<b>-1.833.700</b>
<b>Začetno stanje denarnih sredstev in njihovih ustreznikov</b>	<b>15.140.280</b>	<b>11.851.249</b>	<b>7.919.398</b>	<b>1.060.240</b>
Tečajne razlike iz denarnih sredstev	2.711	-692	626	444
<b>Denarni izid v obdobju iz rednega poslovanja</b>	<b>-6.069.690</b>	<b>2.153.117</b>	<b>-3.208.117</b>	<b>4.267.328</b>
<b>Končno stanje denarnih sredstev in njihovih ustreznikov</b>	<b>9.073.301</b>	<b>14.003.674</b>	<b>4.711.907</b>	<b>5.328.012</b>

## 1.5 Izkaz sprememb lastniškega kapitala skupine Intereuropa

			REZERVE IZ DOBIČKA					REZERVE ZA POŠTENO VREDNOST					ZADRŽANI DOBIČEK			Kapital – obvladujoči del	Kapital – neobvladujoči del	Skupaj kapital
	Osnovni kapital	Kapitalske rezerve	Zakonske rezerve	Rezerve za lastne delnice	Lastne delnice (kot odbitna postavka)	Statutarne rezerve	Druge rezerve	Rezerve za pošteno vrednost zemljišč	Rezerve za pošteno vrednost finančnih naložb	Rezerve za aktuarske izgube	Rezerve pridružene družbe	Prevedbene tečajne razlike	Preneseni čisti poslovni izid	Čisti poslovni izid obračunskega obdobja				
v evrih																		
<b>Stanje 1. januarja 2024</b>	<b>27.488.803</b>	<b>18.454.667</b>	<b>4.655.544</b>	<b>180.394</b>	<b>-180.394</b>	<b>15.000</b>	<b>480.791</b>	<b>49.239.820</b>	<b>-47.618</b>	<b>-365.850</b>	<b>-2.718</b>	<b>-7.018.873</b>	<b>41.358.930</b>	<b>6.994.157</b>	<b>141.252.653</b>	<b>6.711.430</b>	<b>147.964.084</b>	
<b>Celoten vseobsegajoči donos</b>	<b>0</b>	<b>0</b>	<b>0</b>	<b>0</b>	<b>0</b>	<b>0</b>	<b>0</b>	<b>-44.308</b>	<b>0</b>	<b>0</b>	<b>0</b>	<b>-14.024</b>	<b>0</b>	<b>1.351.185</b>	<b>1.292.852</b>	<b>69.503</b>	<b>1.362.355</b>	
Čisti poslovni izid poslovnega leta	0	0	0	0	0	0	0	0	0	0	0	0	0	1.351.185	1.351.185	83.963	1.435.148	
Drugi vseobsegajoči donos	0	0	0	0	0	0	0	-44.308	0	0	0	-14.024	0	0	-58.332	-14.460	-72.792	
<b>Transakcije z lastniki</b>																		
Prenos čistega poslovnega izida preteklega leta v preneseni čisti poslovni izid	0	0	0	0	0	0	0	0	0	0	0	0	6.994.157	-6.994.157	0	0	0	
<b>Končno stanje 31. marca 2024</b>	<b>27.488.803</b>	<b>18.454.667</b>	<b>4.655.544</b>	<b>180.394</b>	<b>-180.394</b>	<b>15.000</b>	<b>480.791</b>	<b>49.195.512</b>	<b>-47.618</b>	<b>-365.850</b>	<b>-2.718</b>	<b>-7.032.897</b>	<b>48.353.087</b>	<b>1.351.185</b>	<b>142.545.505</b>	<b>6.780.933</b>	<b>149.326.439</b>	

			REZERVE IZ DOBIČKA					REZERVE ZA POŠTENO VREDNOST					ZADRŽANI DOBIČEK			Kapital – obvladujoči del	Kapital – neobvladujoči del	Skupaj kapital
	Osnovni kapital	Kapitalske rezerve	Zakonske rezerve	Rezerve za lastne delnice	Lastne delnice (kot odbitna postavka)	Statutarne rezerve	Druge rezerve	Rezerve za pošteno vrednost zemljišč	Rezerve za pošteno vrednost finančnih naložb	Rezerve za aktuarske izgube	Rezerve pridružene družbe	Prevedbene tečajne razlike	Preneseni čisti poslovni izid	Čisti poslovni izid obračunskega obdobja				
v evrih																		
<b>Stanje 1. januarja 2023</b>	<b>27.488.803</b>	<b>18.454.667</b>	<b>4.655.544</b>	<b>180.394</b>	<b>-180.394</b>	<b>15.000</b>	<b>480.790</b>	<b>44.981.955</b>	<b>-47.070</b>	<b>-385.949</b>	<b>-2.718</b>	<b>-7.070.355</b>	<b>36.081.260</b>	<b>4.993.328</b>	<b>129.645.255</b>	<b>6.657.384</b>	<b>136.302.639</b>	
<b>Celoten vseobsegajoči donos</b>	<b>0</b>	<b>0</b>	<b>0</b>	<b>0</b>	<b>0</b>	<b>0</b>	<b>0</b>	<b>0</b>	<b>0</b>	<b>0</b>	<b>0</b>	<b>11.804</b>	<b>0</b>	<b>992.999</b>	<b>1.004.803</b>	<b>57.794</b>	<b>1.062.597</b>	
Čisti poslovni izid poslovnega leta	0	0	0	0	0	0	0	0	0	0	0	0	0	992.999	992.999	34.691	1.027.690	
Drugi vseobsegajoči donos	0	0	0	0	0	0	0	0	0	0	0	11.804	0	0	11.804	23.103	34.907	
<b>Transakcije z lastniki</b>																		
Prenos čistega poslovnega izida preteklega leta v preneseni čisti poslovni izid	0	0	0	0	0	0	0	0	0	0	0	0	4.993.328	-4.993.328	0	0	0	
Dividende oziroma deleži v dobičku	0	0	0	0	0	0	0	0	0	0	0	0	0	0	0	-49.000	-49.000	
Dokup deleža v odvisni družbi	0	0	0	0	0	0	-1	0	0	0	0	0	0	0	0	0	0	
<b>Končno stanje 31. marca 2023</b>	<b>27.488.803</b>	<b>18.454.667</b>	<b>4.655.544</b>	<b>180.394</b>	<b>-180.394</b>	<b>15.000</b>	<b>480.789</b>	<b>44.981.955</b>	<b>-47.070</b>	<b>-385.949</b>	<b>-2.718</b>	<b>-7.058.552</b>	<b>41.074.588</b>	<b>992.999</b>	<b>130.650.058</b>	<b>6.666.178</b>	<b>137.316.236</b>	

## 1.6 Izkaz sprememb lastniškega kapitala družbe Intereuropa, d. d.

v evrih	Osnovni kapital	Kapitalske rezerve	REZERVE IZ DOBIČKA			REZERVE ZA POŠTENO VREDNOST		ZADRŽANI DOBIČEK		Skupaj kapital
			Zakonske rezerve	Rezerve za lastne delnice	Lastne delnice (kot odbitna postavka)	Rezerve za pošteno vrednost zemljišč	Rezerve za aktuarske izgube	Preneseni čisti poslovni izid	Čisti poslovni izid obratnega obdobja	
<b>Stanje 1. januarja 2024</b>	<b>27.488.803</b>	<b>18.454.667</b>	<b>2.748.880</b>	<b>180.394</b>	<b>-180.394</b>	<b>33.132.679</b>	<b>-251.146</b>	<b>17.972.745</b>	<b>3.378.311</b>	<b>102.924.939</b>
<b>Celoten vseobsegajoči donos</b>	<b>0</b>	<b>0</b>	<b>0</b>	<b>0</b>	<b>0</b>	<b>0</b>	<b>0</b>	<b>0</b>	<b>654.794</b>	<b>654.794</b>
Čisti poslovni izid poslovnega leta	0	0	0	0	0	0	0	0	654.794	654.794
<b>Transakcije z lastniki</b>										
Prenos čistega poslovnega izida preteklega leta v preneseni čisti poslovni izid	0	0	0	0	0	0	0	3.378.311	-3.378.311	0
<b>Končno stanje 31. marca 2024</b>	<b>27.488.803</b>	<b>18.454.667</b>	<b>2.748.880</b>	<b>180.394</b>	<b>-180.394</b>	<b>33.132.679</b>	<b>-251.146</b>	<b>21.351.056</b>	<b>654.794</b>	<b>103.579.733</b>

v evrih	Osnovni kapital	Kapitalske rezerve	REZERVE IZ DOBIČKA			REZERVE ZA POŠTENO VREDNOST		ZADRŽANI DOBIČEK		Skupaj kapital
			Zakonske rezerve	Rezerve za lastne delnice	Lastne delnice (kot odbitna postavka)	Rezerve za pošteno vrednost zemljišč	Rezerve za aktuarske izgube	Preneseni čisti poslovni izid	Čisti poslovni izid obratnega obdobja	
<b>Stanje 1. januarja 2023</b>	<b>27.488.803</b>	<b>18.454.667</b>	<b>2.748.880</b>	<b>180.394</b>	<b>-180.394</b>	<b>31.250.317</b>	<b>-236.298</b>	<b>13.641.108</b>	<b>4.031.878</b>	<b>97.379.355</b>
<b>Celoten vseobsegajoči donos</b>	<b>0</b>	<b>0</b>	<b>0</b>	<b>0</b>	<b>0</b>	<b>0</b>	<b>0</b>	<b>0</b>	<b>830.899</b>	<b>830.899</b>
Čisti poslovni izid poslovnega leta	0	0	0	0	0	0	0	0	830.899	830.899
<b>Transakcije z lastniki</b>										
Prenos čistega poslovnega izida preteklega leta v preneseni čisti poslovni izid	0	0	0	0	0	0	0	4.031.878	-4.031.878	0
<b>Končno stanje 31. marca 2023</b>	<b>27.488.803</b>	<b>18.454.667</b>	<b>2.748.880</b>	<b>180.394</b>	<b>-180.394</b>	<b>31.250.317</b>	<b>-236.298</b>	<b>17.672.986</b>	<b>830.899</b>	<b>98.210.254</b>

## 1.7 Podlaga in pojasnila k računovodskim izkazom

### 1.7.1 Podlaga za sestavitev

Pojasnjevalne informacije so vključene v poročilo z namenom obrazložitve tistih poslovnih dogodkov in transakcij, ki so pomembne za razumevanje sprememb v finančnem položaju in poslovnem izidu obvladujoče družbe v obdobju po zadnjem letnem poročilu.

### 1.7.2 Uporaba ocen in presoje

Poslovodstvo je preverilo ocene, presoje in predpostavke, ter presodilo, da so te enake kot jih je uporabilo ob pripravi računovodskih izkazov na dan 31. december 2023.

### 1.7.3 Pojasnila k izkazu poslovnega izida

#### Prihodki od prodaje

Skupina Intereuropa v evrih	Slovenija		Hrvaška		Bosna in Hercegovina		Srbija		Črna gora	
	1-3 2024	1-3 2023	1-3 2024	1-3 2023	1-3 2024	1-3 2023	1-3 2024	1-3 2023	1-3 2024	1-3 2023
<b>Prihodki po poslovnih področjih</b>										
Kopenski promet	13.329.323	14.166.030	6.247.603	5.533.846	1.327.659	1.380.748	728.061	825.500	892.721	793.434
Logistične rešitve	5.803.432	5.803.189	1.718.183	1.233.153	449.736	458.246	1.007.644	966.513	377.381	327.326
Interkontinentalni promet	12.888.080	10.647.162	907.346	1.065.077	123.399	181.514	449.808	401.992	81.038	141.583
Druge storitve	1.633.023	1.624.716	220.616	187.303	151.514	163.124	109.952	-19.468	260.498	233.129
<b>Skupaj</b>	<b>33.653.858</b>	<b>32.241.098</b>	<b>9.093.748</b>	<b>8.019.378</b>	<b>2.052.307</b>	<b>2.183.632</b>	<b>2.295.464</b>	<b>2.174.538</b>	<b>1.611.638</b>	<b>1.495.472</b>
<b>Prihodki, ustvarjeni po državah (sedež kupca)</b>										
Slovenija	18.491.289	17.295.004	532.470	427.979	94.033	84.306	841.156	823.345	19.878	9.509
Hrvaška	726.682	738.000	7.419.286	6.264.234	22.363	24.775	13.173	18.468	19.891	30.297
Bosna in Hercegovina	320.482	377.711	138.546	99.730	1.740.570	1.811.069	14.015	19.840	14.865	10.212
Črna gora	146.224	129.447	6.661	3.745	834	1.008	14.147	13.081	1.386.568	1.216.341
Ostale države	13.969.182	13.700.936	996.785	1.223.692	194.508	262.474	1.412.973	1.299.803	170.437	229.113
<b>Skupaj</b>	<b>33.653.858</b>	<b>32.241.098</b>	<b>9.093.748</b>	<b>8.019.378</b>	<b>2.052.307</b>	<b>2.183.632</b>	<b>2.295.464</b>	<b>2.174.538</b>	<b>1.611.638</b>	<b>1.495.472</b>

v evrih	Ukrajina		Ostale države		Izločitve		Skupaj	
	1-3 2024	1-3 2023	1-3 2024	1-3 2023	1-3 2024	1-3 2023	1-3 2024	1-3 2023
<b>Prihodki po poslovnih področjih</b>								
Kopenski promet	223.113	419.741	1.887.058	1.933.810	1.676.911	1.635.216	22.958.626	23.417.892
Logistične rešitve	0	0	217.396	190.159	2.333	1.668	9.571.439	8.976.917
Interkontinentalni promet	0	0	190.695	220.896	263.542	261.732	14.376.824	12.396.493
Druge storitve	0	0	86.916	85.929	561.329	554.419	1.901.190	1.720.315
<b>Skupaj</b>	<b>223.113</b>	<b>419.741</b>	<b>2.382.065</b>	<b>2.430.794</b>	<b>2.504.116</b>	<b>2.453.035</b>	<b>48.808.079</b>	<b>46.511.617</b>
<b>Prihodki, ustvarjeni po državah (sedež kupca)</b>								
Slovenija	43.353	86.215	208.547	323.142	765.731	605.486	19.464.996	18.444.013
Hrvaška	0	0	6.733	4.051	457.565	525.339	7.750.562	6.554.485
Bosna in Hercegovina	0	0	19.304	1.166	372.526	403.457	1.875.255	1.916.270
Črna gora	0	0	0	2.801	115.393	135.747	1.439.041	1.230.675
Ostale države	179.760	333.526	2.147.481	2.099.635	792.900	783.005	18.278.225	18.366.174
<b>Skupaj</b>	<b>223.113</b>	<b>419.741</b>	<b>2.382.065</b>	<b>2.430.794</b>	<b>2.504.116</b>	<b>2.453.035</b>	<b>48.808.079</b>	<b>46.511.617</b>

Intereuropa, d. d. v evrih	1-3 2024	1-3 2023
<b>Prihodki po poslovnih področjih</b>		
Kopenski promet	13.329.323	14.166.030
Logistične rešitve	5.803.432	5.803.189
Interkontinentalni promet	12.612.260	10.458.266
Druge storitve	1.576.859	1.566.110
<b>Skupaj</b>	<b>33.321.873</b>	<b>31.993.595</b>
<b>Prihodki, ustvarjeni po državah (sedež kupca)</b>		
Slovenija	18.394.865	17.211.264
Avstrija	1.684.702	2.024.204
Luksemburg	681.757	1.254.980
Nemčija	1.408.747	1.714.870
Italija	855.427	831.883
Nizozemska	900.651	673.815
Ostale države	9.395.724	8.282.579
<b>Skupaj</b>	<b>33.321.873</b>	<b>31.993.595</b>

V okviru prihodkov od prodaje skupina/družba izkazuje tudi prihodke od najema. Skupina je v obdobju januar–marec 2024 uresničila prihodke od najemov v vrednosti 2.207.493 evrov (v enakem obdobju lani 2.097.977 evrov), medtem ko so prihodki družbe iz tega naslova znašali 1.582.727 evrov (v enakem obdobju lani 1.513.674 evrov). Prihodki iz prodaje, zmanjšani za prihodke od najemnin, predstavljajo prihodke iz pogodb s kupci.

## Drugi poslovni prihodki

v evrih	Skupina Intereuropa		Intereuropa, d. d.	
	1-3 2024	1-3 2023	1-3 2024	1-3 2023
Dobiček pri prodaji opredmetenih osnovnih sredstev	33.933	29.667	30.161	5.263
Prihodki od odprave slabitev opredmetenih osnovnih sredstev in naložbenih nepremičnin	0	0	0	0
Prihodki od odprave rezervacij	6.792	36.931	0	15.000
Prejete državne podpore	80.018	254.698	78.504	132.912
Ostali poslovni prihodki	433.063	74.042	417.066	43.788
<b>Skupaj</b>	<b>553.806</b>	<b>395.338</b>	<b>525.731</b>	<b>196.962</b>

## Nabavna vrednost prodanega blaga, stroški materiala in storitev

v evrih	Skupina Intereuropa		Intereuropa, d. d.	
	1-3 2024	1-3 2023	1-3 2024	1-3 2023
Stroški materiala in nabavna vrednost prodanega blaga	1.421.142	2.153.532	803.485	1.126.081
Stroški storitev v skupini	0	0	745.112	603.264
Stroški storitev				
direktni stroški	29.258.831	28.210.914	20.749.586	19.855.738
stroški najete delovne sile in študentskega dela	987.325	908.454	760.754	781.143
stroški vzdrževanja opredmetenih osnovnih sredstev	519.126	471.600	341.189	322.914
stroški vzdrževanja neopredmetenih osnovnih sredstev	227.630	226.753	209.897	206.156
stroški kratkoročnih najemov opredmetenih osnovnih sredstev	164.705	129.166	17.429	17.344
stroški najemov neopredmetenih sredstev	163.467	132.785	163.267	132.654
zavarovalne premije	313.778	256.972	155.644	139.524
stroški varovanja premoženja	299.839	239.202	185.047	154.419
stroški intelektualnih storitev	317.504	346.199	279.624	283.970
stroški nadzornega sveta in njegovih komisij	46.907	56.484	43.392	48.440
ostali stroški storitev	1.040.409	924.676	552.711	418.142
<b>Skupaj</b>	<b>34.760.663</b>	<b>34.056.738</b>	<b>25.007.138</b>	<b>24.089.789</b>

## Stroški dela

v evrih	Skupina Intereuropa		Intereuropa, d. d.	
	1-3 2024	1-3 2023	1-3 2024	1-3 2023
Stroški plač	6.766.138	6.161.082	4.265.986	3.927.447
Stroški socialnih zavarovanj	1.410.535	1.240.643	904.826	773.080
Drugi stroški dela (brez stroškov socialnih zavarovanj):				
regres	372.482	323.578	286.459	271.849
prevoz in prehrana	664.317	653.734	462.346	466.405
ostali stroški dela	113.925	95.848	79.702	68.250
odhodki za udeležbo delavcev v dobičku	147.353	184.335	138.693	178.181
<b>Skupaj</b>	<b>9.474.750</b>	<b>8.659.220</b>	<b>6.138.012</b>	<b>5.685.212</b>

## Amortizacija

v evrih	Skupina Intereuropa		Intereuropa, d. d.	
	1-3 2024	1-3 2023	1-3 2024	1-3 2023
Amortizacija opredmetenih osnovnih sredstev	1.157.225	1.116.140	635.868	636.788
Amortizacija naložbenih nepremičnin	202.907	170.325	160.387	131.809
Amortizacija neopredmetenih sredstev	105.210	111.137	97.884	105.131
Amortizacija pravic do uporabe sredstev v najemu	550.055	491.494	104.693	98.757
<b>Skupaj</b>	<b>2.015.397</b>	<b>1.889.096</b>	<b>998.832</b>	<b>972.485</b>

## Neto učinek oblikovanja popravka vrednosti terjatev

V skupini je v obdobju januar-marec 2024 predstavljala postavka neto učinek oblikovanja popravka vrednosti terjatev odhodek v višini 129.328 evrov (v enakem obdobju lani je odhodek znašal 28.402 evrov), medtem ko je v družbi ta postavka predstavljala odhodek v višini 97.158 evrov (v enakem obdobju lani je ta postavka predstavljala prihodek v višini 16.954 evrov).

## Drugi poslovni odhodki

v evrih	Skupina Intereuropa		Intereuropa, d. d.	
	1-3 2024	1-3 2023	1-3 2024	1-3 2023
Nadomestila za stavbno zemljišče in podobni odhodki	342.275	352.296	225.335	219.715
Odhodki drugih dajatev	19.916	18.063	1.886	1.329
Odpisi in izguba pri prodaji opredmetenih osnovnih sredstev in naložbenih nepremičnin	-170	1.771	119	1.462
Odhodki iz naslova oblikovanja rezervacij	11.166	21.418	0	0
Ostali poslovni odhodki	230.720	179.363	139.731	68.845
<b>Skupaj</b>	<b>603.907</b>	<b>572.910</b>	<b>367.071</b>	<b>291.351</b>

## Finančni prihodki in odhodki

v evrih	Skupina Intereuropa		Intereuropa, d. d.	
	1-3 2024	1-3 2023	1-3 2024	1-3 2023
Prihodki od obresti od družb v skupini	0	0	102.716	68.431
Prihodki od obresti od drugih	75.240	30.618	54.226	14.634
Prihodki od dividend in drugih deležev iz dobička od družb v skupini	0	0	0	51.000
Neto tečajne razlike	0	0	0	4.596
<b>Skupaj finančni prihodki</b>	<b>75.240</b>	<b>30.618</b>	<b>156.942</b>	<b>138.661</b>
Odhodki za obresti	-553.632	-500.180	-483.968	-400.797
Izguba zaradi oslabilte danih posojil in depozitov	-872	-880	-600	0
Finančni odhodki iz oslabilte in odpisov finančnih naložb	0	0	-50.000	0
Neto tečajne razlike	-38.546	-7.399	-6.381	0
<b>Skupaj finančni odhodki</b>	<b>-593.050</b>	<b>-508.459</b>	<b>-540.949</b>	<b>-400.797</b>
<b>Izid iz financiranja</b>	<b>-517.810</b>	<b>-477.841</b>	<b>-384.007</b>	<b>-262.136</b>

## Poslovni izid

### Skupina Intereuropa

Skupina je v obdobju januar–marec 2024 dosegla poslovni izid iz poslovanja v višini 2.378.348 evrov (v enakem obdobju lani 1.701.521 evrov).

V obravnavanem obdobju je skupina dosegla čisti poslovni izid v višini 1.435.148 evrov, od tega je pripadal obvladujočemu lastniku 1.351.185 evrov in neobvladujočim lastnikom 83.963 evrov (v enakem obdobju lani je znašal čisti poslovni izid 1.027.690 evrov, od tega je pripadal obvladujočemu lastniku 992.999 evrov in 34.691 evrov neobvladujočim lastnikom).

### Intereuropa, d. d.

Družba Intereuropa je v obdobju januar–marec 2024 dosegla poslovni izid iz poslovanja v višini 1.239.508 evrov (v enakem obdobju lani je ta znašal 1.168.982 evrov).

Dosežen čisti poslovni izid je v obravnavanem obdobju znašal 654.794 evrov (v enakem obdobju lani je znašal 830.899 evrov).

## 1.7.4 Pojasnila k izkazu finančnega položaja

### Opredmetena osnovna sredstva

v evrih	Skupina Intereuropa		Intereuropa, d. d.	
	31. 3. 2024	31. 12. 2023	31. 3. 2024	31. 12. 2023
Zemljišča in zgradbe				
Zemljišča	73.646.150	73.655.927	43.885.278	43.885.278
Zgradbe	62.067.990	62.370.088	25.298.614	25.416.208
Naprave in oprema	8.571.406	8.391.415	4.938.511	4.649.303
Pravice do uporabe sredstev v najemu	10.607.491	9.871.045	908.547	740.454
Vlaganja v tuja opredmetena osnovna sredstva	47.996	49.900	6.133	6.422
Opredmetena osnovna sredstva, ki se pridobivajo	1.213.532	1.563.761	939.755	1.273.000
<b>Skupaj</b>	<b>156.154.565</b>	<b>155.902.136</b>	<b>75.976.838</b>	<b>75.970.665</b>

Knjigovodska vrednost zastavljenih opredmetenih osnovnih sredstev (zemljišč in zgradb) je na dan 31. marca 2024 za skupino znašala 45.558.501 evrov (zastava se nanaša na zavarovanje obveznosti iz naslova prejetih posojil in pogojnih obveznosti; konec leta 2023 je knjigovodska vrednost zastavljenih opredmetenih osnovnih sredstev v skupini znašala 45.601.843 evrov), za družbo pa 38.482.130 evrov (zastava se nanaša na zavarovanje obveznosti iz naslova prejetih posojil in pogojnih obveznosti; konec leta 2023 je knjigovodska vrednost zastavljenih opredmetenih osnovnih sredstev v družbi znašala 38.480.126 evrov). Skupina/družba ni imela drugih pravnih omejitev za razpolaganje z njimi.

### Naložbene nepremičnine

Knjigovodska vrednost naložbenih nepremičnin je na dan 31. marca 2024 znašala 24.644.123 evrov v skupini (konec leta 2023 je znašala 24.925.006 evrov) in 15.836.201 evrov v družbi (konec leta 2023 je znašala 15.996.588 evrov).

Knjigovodska vrednost zastavljenih naložbenih nepremičnin je konec marca 2024 za skupino znašala 2.884.690 evrov (konec leta 2023 je znašala 2.911.095 evrov), za družbo pa 1.656.001 evrov (konec leta 2023 je znašala 1.674.042 evrov). V obeh primerih zastava predstavlja dopolnitev zavarovanja obveznosti za katere osnovno zavarovanje predstavljajo zastavljena opredmetena osnovna sredstva.

## Neopredmetena sredstva

v evrih	Skupina Intereuropa		Intereuropa, d. d.	
	31. 3. 2024	31. 12. 2023	31. 3. 2024	31. 12. 2023
Nekratkoročne premoženjske pravice	314.972	322.383	215.394	226.735
Dobro ime	45.136	45.136	0	0
Druga neopredmetena sredstva	1.598.013	1.684.609	1.593.432	1.679.974
Neopredmetena sredstva v pripravi	99.322	54.091	99.322	54.091
<b>Skupaj</b>	<b>2.057.443</b>	<b>2.106.219</b>	<b>1.908.148</b>	<b>1.960.800</b>

## Dana posojila in depoziti

v evrih	Skupina Intereuropa		Intereuropa, d. d.	
	31. 3. 2024	31. 12. 2023	31. 3. 2024	31. 12. 2023
<b>Nekratkoročna posojila</b>	<b>57.418</b>	<b>65.620</b>	<b>57.418</b>	<b>65.620</b>
Dana posojila odvisnim družbam	0	0	0	0
Dana posojila drugim	57.418	65.620	57.418	65.620
<b>Kratkoročna posojila in depoziti</b>	<b>4.930.570</b>	<b>2.461.442</b>	<b>7.704.474</b>	<b>5.705.074</b>
Dana posojila odvisnim družbam	0	0	5.672.264	5.672.264
Dana posojila drugim	32.810	32.810	32.810	32.810
Depoziti	4.897.760	2.428.632	1.999.400	0
<b>Skupaj</b>	<b>4.987.988</b>	<b>2.527.062</b>	<b>7.761.892</b>	<b>5.770.694</b>

Knjigovodska vrednost zastavljenih kratkoročnih depozitov skupine na dan poročanja znaša 499.700 evrov (konec leta 2023 je znašala 499.700 evrov), za družbo pa ni bilo zastavljenih kratkoročnih depozitov (tudi konec leta 2023 ne).

## Nekratkoročne finančne naložbe

v evrih	Skupina Intereuropa		Intereuropa, d. d.	
	31. 3. 2024	31. 12. 2023	31. 3. 2024	31. 12. 2023
Nekratkoročne finančne naložbe v delnice in deleže odvisnih družb	0	0	43.674.968	43.674.968
Nekratkoročna finančna naložba v delež pridružene družbe	93.911	90.795	39.059	39.059
Druge nekratkorodne finančne naložbe	36.325	36.325	35.590	35.590
<b>Skupaj</b>	<b>130.236</b>	<b>127.120</b>	<b>43.749.617</b>	<b>43.749.617</b>

## Kratkoročne poslovne terjatve

v evrih	Skupina Intereuropa		Intereuropa, d. d.	
	31. 3. 2024	31. 12. 2023	31. 3. 2024	31. 12. 2023
Kratkoročne poslovne terjatve do kupcev v skupini	0	0	1.701.185	1.611.626
Kratkoročne poslovne terjatve do družb v skupini za obresti	0	0	496.892	467.917
Kratkoročne poslovne terjatve za dividende in druge deleže v dobičku družb v skupini	0	0	0	723.235
Kratkoročne poslovne terjatve do kupcev	42.382.572	35.741.605	26.526.403	23.055.484
Kratkoročne poslovne terjatve do drugih	2.341.423	2.073.231	439.642	805.756
<b>Skupaj</b>	<b>44.723.995</b>	<b>37.814.836</b>	<b>29.164.122</b>	<b>26.664.018</b>

## Druga kratkoročna sredstva

Druga kratkoročna sredstva skupine so konec marca 2024 znašala 823.037 evrov (konec leta 2023 so znašala 370.370 evrov), družbe pa 586.923 evrov (konec leta 2023 so znašala 169.630 evrov) in se nanašajo na kratkoročno odložene stroške.

## Rezervacije

v evrih	Skupina Intereuropa		Intereuropa, d. d.	
	31. 3. 2024	31. 12. 2023	31. 3. 2024	31. 12. 2023
Rezervacije za odpravnine ob upokojitvi	1.976.854	1.946.625	1.431.677	1.414.358
Rezervacije za jubilejne nagrade	512.330	507.514	390.430	392.720
Rezervacije iz naslova tožb	194.338	170.171	2.400	2.400
Druge rezervacije	6.653	36.618	0	0
<b>Skupaj</b>	<b>2.690.175</b>	<b>2.660.928</b>	<b>1.824.507</b>	<b>1.809.478</b>

## Finančne obveznosti

v evrih	Skupina Intereuropa		Intereuropa, d. d.	
	31. 3. 2024	31. 12. 2023	31. 3. 2024	31. 12. 2023
Prejeta posojila od drugih	25.263.012	27.169.262	25.263.012	27.169.262
Obveznosti iz najemov	8.422.454	7.965.568	550.671	417.458
<b>Skupaj nekratkoročne finančne obveznosti</b>	<b>33.685.466</b>	<b>35.134.830</b>	<b>25.813.683</b>	<b>27.586.720</b>
Prejeta posojila od družb v skupini	0	0	11.550.000	9.550.000
Prejeta posojila od drugih	7.692.639	7.138.275	7.612.752	7.016.086
Obveznosti iz najemov	2.487.072	2.210.762	406.883	381.121
Obveznosti za dividende in druge deleže	487.656	713.438	0	0
<b>Skupaj kratkoročne finančne obveznosti</b>	<b>10.667.367</b>	<b>10.062.475</b>	<b>19.569.635</b>	<b>16.947.207</b>

Skupina in družba na dan poročanja nista imeli zapadlih neplačanih obveznosti po posojilnih pogodbah.

Družba je 31. januarja 2020 izvedla refinanciranje več posojil, ki jih je urejala leta 2012 sklenjena Pogodba o finančnem prestrukturiranju. Družba je s sindikatom bank, z Novo Ljubljansko banko, d. d., v vlogi organizatorja in agenta, sklenila dolgoročno kreditno pogodbo v višini 54.850.000 evrov. Posojilo je bilo sklenjeno v obliki dveh tranš, ena z ročnostjo sedem in druga z ročnostjo štirih let. Pošta Slovenije, d. o. o., je izdala poročstvo k posojilu v višini 80 odstotkov zneska posojila.

## Poslovne obveznosti

v evrih	Skupina Intereuropa		Intereuropa, d. d.	
	31. 3. 2024	31. 12. 2023	31. 3. 2024	31. 12. 2023
Nekratkoročne poslovne obveznosti do dobaviteljev	39.899	45.628	39.899	45.628
Druge nekratkoročne poslovne obveznosti	1.180.335	997.686	1.139.652	966.081
<b>Skupaj nekratkoročne poslovne obveznosti</b>	<b>1.220.234</b>	<b>1.043.314</b>	<b>1.179.551</b>	<b>1.011.709</b>
Kratkoročne poslovne obveznosti do družb v skupini	0	0	556.235	482.006
Kratkoročne poslovne obveznosti do dobaviteljev (razen v skupini)	32.328.230	30.957.960	20.607.314	21.420.890
Druge kratkoročne poslovne obveznosti	8.348.644	6.520.060	5.079.038	4.294.753
<b>Skupaj kratkoročne poslovne obveznosti</b>	<b>40.676.874</b>	<b>37.478.020</b>	<b>26.242.587</b>	<b>26.197.649</b>

### 1.7.5 Ostala pojasnila

#### Pogojne obveznosti

v evrih	Skupina Intereuropa		Intereuropa, d. d.	
	31. 3. 2024	31. 12. 2023	31. 3. 2024	31. 12. 2023
Pogojne obveznosti iz bančnih garancij in danih jamstev za družbe v skupini	0	0	2.556.011	2.556.011
Pogojne obveznosti iz bančnih garancij in danih jamstev do drugih	24.460.863	20.718.162	9.153.817	9.193.817
Pogojne obveznosti iz naslova tožb	202.333	191.131	0	212
Druge pogojne obveznosti	65.706	65.706	65.706	65.706
<b>Skupaj</b>	<b>24.728.902</b>	<b>20.974.999</b>	<b>11.775.534</b>	<b>11.815.746</b>

## Poštena vrednost

### Poštena vrednost finančnih instrumentov

v evrih	Skupina Intereuropa			
	31. 3. 2024		31. 12. 2023	
	Knjigovodska vrednost	Poštena vrednost	Knjigovodska vrednost	Poštena vrednost
<b>Poštena vrednost sredstev</b>				
Finančna sredstva, merjena po pošteni vrednosti prek drugega vseobsegajočega donosa	735	735	735	735
Finančna sredstva, merjena po pošteni vrednosti prek poslovnega izida	35.590	35.590	35.590	35.590
Nekratkoročna posojila in depoziti	57.418	57.418	65.620	65.620
Nekratkoročne poslovne terjatve (brez terjatev do države, zaposlenih in predujmov)	20.968	20.968	21.967	21.967
Kratkoročna posojila in depoziti	4.930.570	4.930.570	2.461.442	2.461.442
Kratkoročne poslovne terjatve (brez terjatev do države, zaposlenih in predujmov)	43.311.008	43.311.008	36.686.867	36.686.867
Denar in denarni ustrezniki	9.073.301	9.073.301	15.140.280	15.140.280
<b>Skupaj</b>	<b>57.429.590</b>	<b>57.429.590</b>	<b>54.412.501</b>	<b>54.412.501</b>
<b>Poštena vrednost obveznosti</b>				
Nekratkoročne obveznosti za prejeta posojila	25.263.012	25.263.012	27.169.262	27.169.262
Nekratkoročne obveznosti iz najemov	8.422.454	8.422.454	7.965.568	7.965.568
Nekratkoročne poslovne obveznosti (brez obveznosti do države, zaposlenih in predujmov)	98.646	98.646	101.759	101.759
Kratkoročne obveznosti za prejeta posojila	7.692.639	7.692.639	7.138.275	7.138.275
Kratkoročne obveznosti iz najemov	2.487.072	2.487.072	2.210.762	2.210.762
Kratkoročne obveznosti za dividende in druge deleže	487.656	487.656	713.438	713.438
Kratkoročne poslovne obveznosti (brez obveznosti do države, zaposlenih in predujmov)	33.592.244	33.592.244	31.798.206	31.798.206
<b>Skupaj</b>	<b>78.043.723</b>	<b>78.043.723</b>	<b>77.097.270</b>	<b>77.097.270</b>

v evrih	Intereuropa, d. d.			
	31. 3. 2024		31. 12. 2023	
	Knjigovodska vrednost	Poštena vrednost	Knjigovodska vrednost	Poštena vrednost
<b>Poštena vrednost sredstev</b>				
Finančna sredstva, merjena po pošteni vrednosti prek poslovnega izida	35.590	35.590	35.590	35.590
Nekratkoročna posojila in depoziti	57.418	57.418	65.620	65.620
Nekratkoročne poslovne terjatve (brez terjatev do države, zaposlenih in predujmov)	15.953	15.953	16.953	16.953
Kratkoročna posojila in depoziti	7.704.474	7.704.474	5.705.074	5.705.074
Kratkoročne poslovne terjatve (brez terjatev do države, zaposlenih in predujmov)	29.004.693	29.004.693	26.266.102	26.266.102
Denar in denarni ustrezniki	4.711.907	4.711.907	7.919.398	7.919.398
<b>Skupaj</b>	<b>41.530.035</b>	<b>41.530.035</b>	<b>40.008.737</b>	<b>40.008.737</b>
<b>Poštena vrednost obveznosti</b>				
Nekratkoročne obveznosti za prejeta posojila	25.263.012	25.263.012	27.169.262	27.169.262
Nekratkoročne obveznosti iz najemov	550.671	550.671	417.458	417.458
Nekratkoročne poslovne obveznosti (brez obveznosti do države, zaposlenih in predujmov)	98.646	98.646	101.759	101.759
Kratkoročne obveznosti za prejeta posojila	19.162.752	19.162.752	16.566.086	16.566.086
Kratkoročne obveznosti iz najemov	406.883	406.883	381.121	381.121
Kratkoročne poslovne obveznosti (brez obveznosti do države, zaposlenih in predujmov)	22.007.684	22.007.684	22.520.131	22.520.131
<b>Skupaj</b>	<b>67.489.648</b>	<b>67.489.648</b>	<b>67.155.817</b>	<b>67.155.817</b>

### Ravni poštenih vrednosti

Tabela prikazuje razvrstitev nefinančnih in finančnih instrumentov glede na izračun njihove poštene vrednosti. Skupina/družba jih uvršča v tri ravni:

raven 1 upošteva neprilagojeno kotirano ceno na delujočem trgu na datum merjenja;

raven 2 upošteva vložke, ki niso kotirane cene, vključene v raven 1, in jih je mogoče neposredno ali posredno opazovati za sredstva ali obveznosti;

raven 3 upošteva neopazovane vložke za sredstvo ali obveznost.

v evrih	Skupina Intereuropa					
	31. 3. 2024			31. 12. 2023		
	Raven 1	Raven 3	Skupaj	Raven 1	Raven 3	Skupaj
<b>Poštена vrednost sredstev</b>						
Finančna sredstva, merjena po poštenu vrednosti prek drugega vseobsegajočega donosa	735	0	735	735	0	735
Finančna sredstva, merjena po poštenu vrednosti prek poslovnega izida	0	35.590	35.590	0	35.590	35.590
Nekratkoročna posojila in depoziti	0	57.418	57.418	0	65.620	65.620
Nekratkoročne poslovne terjatve (brez terjatev do države, zaposlenih in predujmov)	0	20.968	20.968	0	21.967	21.967
Kratkoročne obveznosti za prejeta posojila	0	4.930.570	4.930.570	0	2.461.442	2.461.442
Kratkoročne poslovne terjatve (brez terjatev do države, zaposlenih in predujmov)	0	43.311.008	43.311.008	0	36.686.867	36.686.867
Denar in denarni ustrezniki	0	9.073.301	9.073.301	0	15.140.280	15.140.280
<b>Skupaj</b>	<b>735</b>	<b>57.428.855</b>	<b>57.429.590</b>	<b>735</b>	<b>54.411.766</b>	<b>54.412.501</b>
<b>Poštена vrednost obveznosti</b>						
Nekratkoročne obveznosti za prejeta posojila	0	25.263.012	25.263.012	0	27.169.262	27.169.262
Nekratkoročne obveznosti iz najemov	0	8.422.454	8.422.454	0	7.965.568	7.965.568
Nekratkoročne poslovne obveznosti (brez obveznosti do države, zaposlenih in predujmov)	0	98.646	98.646	0	101.759	101.759
Kratkoročne obveznosti za prejeta posojila	0	7.692.639	7.692.639	0	7.138.275	7.138.275
Kratkoročne obveznosti iz najemov	0	2.487.072	2.487.072	0	2.210.762	2.210.762
Kratkoročne obveznosti za dividende in druge deleže	0	487.656	487.656	0	713.438	713.438
Kratkoročne poslovne obveznosti (brez obveznosti do države, zaposlenih in predujmov)	0	33.592.244	33.592.244	0	31.798.206	31.798.206
<b>Skupaj</b>	<b>0</b>	<b>78.043.723</b>	<b>78.043.723</b>	<b>0</b>	<b>77.097.270</b>	<b>77.097.270</b>

v evrih	Intereuropa, d. d.					
	31. 3. 2024			31. 12. 2023		
	Raven 1	Raven 3	Skupaj	Raven 1	Raven 3	Skupaj
<b>Poštена vrednost sredstev</b>						
Finančna sredstva, merjena po poštenu vrednosti prek poslovnega izida	0	35.590	35.590	0	35.590	35.590
Nekratkoročna posojila in depoziti	0	57.418	57.418	0	65.620	65.620
Nekratkoročne poslovne terjatve (brez terjatev do države, zaposlenih in predujmov)	0	15.953	15.953	0	16.953	16.953
Kratkoročna posojila in depoziti	0	7.704.474	7.704.474	0	5.705.074	5.705.074
Kratkoročne poslovne terjatve (brez terjatev do države, zaposlenih in predujmov)	0	29.004.693	29.004.693	0	26.266.102	26.266.102
Denar in denarni ustrezniki	0	4.711.907	4.711.907	0	7.919.398	7.919.398
<b>Skupaj</b>	<b>0</b>	<b>41.530.035</b>	<b>41.530.035</b>	<b>0</b>	<b>40.008.737</b>	<b>40.008.737</b>
<b>Poštена vrednost obveznosti</b>						
Nekratkoročne obveznosti za prejeta posojila	0	25.263.012	25.263.012	0	27.169.262	27.169.262
Nekratkoročne obveznosti iz najemov	0	550.671	550.671	0	417.458	417.458
Nekratkoročne poslovne obveznosti (brez obveznosti do države, zaposlenih in predujmov)	0	98.646	98.646	0	101.759	101.759
Kratkoročne obveznosti za prejeta posojila	0	19.162.752	19.162.752	0	16.566.086	16.566.086
Kratkoročne obveznosti iz najemov	0	406.883	406.883	0	381.121	381.121
Kratkoročne poslovne obveznosti (brez obveznosti do države, zaposlenih in predujmov)	0	22.007.684	22.007.684	0	22.520.131	22.520.131
<b>Skupaj</b>	<b>0</b>	<b>67.489.648</b>	<b>67.489.648</b>	<b>0</b>	<b>67.155.817</b>	<b>67.155.817</b>

## 1.7.6 Finančna tveganja

Med finančna tveganja skupine/družbe spadajo:

1. likvidnostno tveganje,
2. valutno tveganje,
3. kreditno tveganje in
4. tveganje sprememb obrestnih mer.

### Likvidnostno tveganje

Likvidnostno tveganje skupina/družba obvladuje z aktivnim upravljanjem denarnih sredstev, ki zajema:

- spremljanje in načrtovanje denarnih tokov;
- redno izterjavo in dnevne stike z večjimi kupci;
- možnost uporabe kratkoročnih bančnih kreditnih linij.

Poleg navedenega imajo odvisne družbe možnost kratkoročnega zadolževanje znotraj skupine.

V tabeli likvidnostnega tveganja so prikazani ocenjeni nediskontirani denarni tokovi vključno s prihodnjimi obrestmi.

### Likvidnostno tveganje

v evrih	Skupina Intereuropa						
	31. 3. 2024						
	Knjigovodska vrednost	Pogodbeni denarni tokovi	6 mesecev ali manj	6-12 mesecev	1-2 leti	2-5 let	Več kot 5 let
Obveznosti za prejeta posojila	32.955.651	36.323.405	3.004.277	4.571.994	8.693.304	20.053.831	0
Obveznosti iz najemov	10.909.526	12.207.044	3.061.535	840.105	1.648.710	3.605.337	3.051.357
Obveznosti za dividende in druge deleže	487.656	487.656	-30	487.686	0	0	0
Obveznost do dobaviteljev	32.367.624	32.367.624	32.284.251	42.235	17.187	23.951	0
od tega obveznosti do dobaviteljev za kratkoročne najeme	30.375	30.375	30.375	0	0	0	0
Druge poslovne obveznosti (brez obveznosti do države, zaposlenih in predujmov)	1.322.762	1.322.762	1.264.015	0	0	11.867	46.880
<b>Skupaj</b>	<b>78.043.219</b>	<b>82.708.491</b>	<b>39.614.048</b>	<b>5.942.020</b>	<b>10.359.201</b>	<b>23.694.986</b>	<b>3.098.237</b>

v evrih	31. 12. 2023						
	Knjigovodska vrednost	Pogodbeni denarni tokovi	6 mesecev ali manj	6-12 mesecev	1-2 leti	2-5 let	Več kot 5 let
Obveznosti za prejeta posojila	34.307.537	38.638.972	15.550.594	3.300.789	5.982.532	13.805.057	0
Obveznosti iz najemov	10.176.330	12.189.726	1.705.880	894.472	1.707.351	3.773.760	4.108.263
Obveznosti za dividende in druge deleže	713.438	713.438	713.438	0	0	0	0
Obveznost do dobaviteljev	31.003.589	31.003.126	30.919.753	42.235	17.187	23.951	0
od tega obveznosti do dobaviteljev za kratkoročne najeme	35.916	35.916	35.916	0	0	0	0
Druge poslovne obveznosti (brez obveznosti do države, zaposlenih in predujmov)	896.377	896.377	840.247	0	0	11.867	44.263
<b>Skupaj</b>	<b>77.097.271</b>	<b>83.441.639</b>	<b>49.729.912</b>	<b>4.237.496</b>	<b>7.707.070</b>	<b>17.614.635</b>	<b>4.152.526</b>

Intereuropa, d. d.							
31. 3. 2024							
v evrih	Knjigovodska vrednost	Pogodbeni denarni tokovi	6 mesecev ali manj	6-12 mesecev	1-2 leti	2-5 let	Več kot 5 let
Obveznosti za prejeta posojila od družb v skupini	11.550.000	11.709.514	7.509.691	4.199.823	0	0	0
Obveznosti za prejeta posojila od drugih	32.875.764	36.242.096	3.004.277	4.490.685	8.693.304	20.053.831	0
Obveznosti iz najemov	957.554	1.020.245	257.956	166.662	261.052	321.975	12.600
Poslovne obveznosti do družb v skupini	546.728	546.728	546.728	0	0	0	0
Obveznosti do dobaviteljev (razen v skupini)	20.656.720	20.656.720	20.573.347	42.235	17.187	23.951	0
od tega obveznosti do dobaviteljev za kratko-ročne najeme	6.375	6.375	6.375	0	0	0	0
Druge poslovne obveznosti (brez obveznosti do države, zaposlenih in predujmov)	902.881	902.881	844.134	0	0	11.867	46.880
<b>Skupaj</b>	<b>67.489.647</b>	<b>71.078.184</b>	<b>32.736.133</b>	<b>8.899.405</b>	<b>8.971.543</b>	<b>20.411.624</b>	<b>59.480</b>
31. 12. 2023							
v evrih	Knjigovodska vrednost	Pogodbeni denarni tokovi	6 mesecev ali manj	6-12 mesecev	1-2 leti	2-5 let	Več kot 5 let
Obveznosti za prejeta posojila od družb v skupini	9.550.000	9.712.770	4.553.556	5.159.214	0	0	0
Obveznosti za prejeta posojila od drugih	34.185.348	38.391.394	15.515.390	3.088.415	5.982.532	13.805.057	0
Obveznosti iz najemov	798.579	829.941	228.299	157.027	166.537	264.428	13.650
Poslovne obveznosti do družb v skupini	474.672	474.672	474.672	0	0	0	0
Obveznosti do dobaviteljev (razen v skupini)	21.473.852	21.473.852	21.390.479	42.235	17.187	23.951	0
od tega obveznosti do dobaviteljev za kratko-ročne najeme	4.569	4.569	4.569	0	0	0	0
Druge poslovne obveznosti (brez obveznosti do države, zaposlenih in predujmov)	673.366	673.367	617.237	0	0	11.867	44.263
<b>Skupaj</b>	<b>67.155.817</b>	<b>71.555.997</b>	<b>42.779.633</b>	<b>8.446.891</b>	<b>6.166.256</b>	<b>14.105.303</b>	<b>57.913</b>

## Valutno tveganje

v evrih	Skupina Intereuropa 31. 3. 2024				
	EUR	USD	RSD	Ostalo	Skupaj
Nekratkoročna dana posojila	57.418	0	0	0	57.418
Nekratkoročne poslovne terjatve (brez terjatev do države, zaposlenih in predujmov)	15.708	0	559	4.701	20.968
Kratkoročna dana posojila in depoziti	4.930.570	0	0	0	4.930.570
Kratkoročne poslovne terjatve (brez terjatev do države, zaposlenih in predujmov)	37.859.404	1.956.241	1.046.999	2.448.364	43.311.008
Denarna sredstva in denarni ustrezniki	8.272.404	325.385	8.133	467.379	9.073.301
Nekratkoročne obveznosti za prejeta posojila	-25.263.012	0	0	0	-25.263.012
Nekratkoročne obveznosti iz najemov	-1.911.881	0	-6.456.725	-53.849	-8.422.455
Nekratkoročne poslovne obveznosti (brez obveznosti do države, zaposlenih in predujmov)	-98.646	0	0	0	-98.646
Kratkoročne obveznosti za prejeta posojila	-7.612.752	0	-79.887	0	-7.692.639
Kratkoročne obveznosti za dividende in druge deleže	-487.686	0	0	30	-487.656
Kratkoročne obveznosti iz najemov	-1.140.914	0	-1.101.217	-244.940	-2.487.071
Kratkoročne poslovne obveznosti (brez obveznosti do države, zaposlenih in predujmov)	-28.921.126	-1.548.719	-1.089.607	-2.032.793	-33.592.245
<b>Izpostavljenost izkaza finančnega položaja</b>	<b>-14.300.513</b>	<b>732.907</b>	<b>-7.671.745</b>	<b>588.892</b>	<b>-20.650.458</b>

v evrih	31. 12. 2023				
	EUR	USD	RSD	Ostalo	Skupaj
Nekratkoročno dana posojila	65.620	0	0	0	65.620
Nekratkoročne poslovne terjatve (brez terjatev do države, zaposlenih in predujmov)	16.709	0	558	4.701	21.968
Nekratkoročna dana posojila in depoziti	2.461.442	0	0	0	2.461.442
Kratkoročne poslovne terjatve (brez terjatev do države, zaposlenih in predujmov)	33.410.446	179.904	949.335	2.147.184	36.686.869
Denarna sredstva in denarni ustrezniki	14.386.186	359.744	18.746	375.604	15.140.280
Nekratkoročne obveznosti za prejeta posojila	-27.169.262	0	0	0	-27.169.262
Nekratkoročne obveznosti iz najemov	-1.183.415	0	-6.677.817	-104.336	-7.965.568
Nekratkoročne poslovne obveznosti (brez obveznosti do države, zaposlenih in predujmov)	-101.759	0	0	0	-101.759
Kratkoročne obveznosti za prejeta posojila	-7.016.086	0	-122.189	0	-7.138.275
Kratkoročne obveznosti za dividende in druge deleže	-713.128	0	0	-310	-713.438
Kratkoročne obveznosti iz najemov	-860.927	0	-1.083.694	-266.142	-2.210.763
Kratkoročne poslovne obveznosti (brez obveznosti do države, zaposlenih in predujmov)	-28.277.553	-589.001	-1.013.686	-1.917.966	-31.798.206
<b>Izpostavljenost izkaza finančnega položaja</b>	<b>-14.981.727</b>	<b>-49.353</b>	<b>-7.928.747</b>	<b>238.735</b>	<b>-22.721.094</b>

v evrih	Intereuropa, d. d. 31. 3. 2024				
	EUR	USD	RSD	Ostalo	Skupaj
Nekratkoročna dana posojila	57.418	0	0	0	57.418
Nekratkoročne poslovne terjatve (brez terjatev do države, zaposlenih in predujmov)	15.953	0	0	0	15.953
Kratkoročna dana posojila in depoziti	7.704.474	0	0	0	7.704.474
Kratkoročne poslovne terjatve (brez terjatev do države, zaposlenih in predujmov)	27.979.089	1.020.311	0	5.292	29.004.692
Denarna sredstva in denarni ustrezniki	4.711.907	0	0	0	4.711.907
Nekratkoročne obveznosti za prejeta posojila	-25.263.012	0	0	0	-25.263.012
Nekratkoročne obveznosti iz najemov	-550.671	0	0	0	-550.671
Nekratkoročne poslovne obveznosti (brez obveznosti do države, zaposlenih in predujmov)	-98.646	0	0	0	-98.646
Kratkoročne obveznosti za prejeta posojila	-19.162.752	0	0	0	-19.162.752
Kratkoročne obveznosti iz najemov	-406.883	0	0	0	-406.883
Kratkoročne poslovne obveznosti (brez obveznosti do države, zaposlenih in predujmov)	-21.557.810	-383.755	0	-66.119	-22.007.684
<b>Izpostavljenost izkaza finančnega položaja</b>	<b>-26.570.933</b>	<b>636.556</b>	<b>0</b>	<b>-60.827</b>	<b>-25.995.203</b>

v evrih	31. 12. 2023				
	EUR	USD	RSD	Ostalo	Skupaj
Nekratkoročno dana posojila	65.620	0	0	0	65.620
Nekratkoročne poslovne terjatve (brez terjatev do države, zaposlenih in predujmov)	16.953	0	0	0	16.953
Nekratkoročna dana posojila in depoziti	5.705.074	0	0	0	5.705.074
Kratkoročne poslovne terjatve (brez terjatev do države, zaposlenih in predujmov)	26.090.064	175.982	0	56	26.266.102
Denarna sredstva in denarni ustrezniki	7.919.398	0	0	0	7.919.398
Nekratkoročne obveznosti za prejeta posojila	-27.169.262	0	0	0	-27.169.262
Nekratkoročne obveznosti iz najemov	-417.458	0	0	0	-417.458
Nekratkoročne poslovne obveznosti (brez obveznosti do države, zaposlenih in predujmov)	-101.759	0	0	0	-101.759
Kratkoročne obveznosti za prejeta posojila	-16.566.086	0	0	0	-16.566.086
Kratkoročne obveznosti iz najemov	-381.121	0	0	0	-381.121
Kratkoročne poslovne obveznosti (brez obveznosti do države, zaposlenih in predujmov)	-22.062.035	-387.353	0	-70.743	-22.520.131
<b>Izpostavljenost izkaza finančnega položaja</b>	<b>-26.900.612</b>	<b>-211.371</b>	<b>0</b>	<b>-70.687</b>	<b>-27.182.670</b>

## Kreditno tveganje

v evrih	Skupina Intereuropa		Intereuropa, d. d.	
	31. 3. 2024	31. 12. 2023	31. 3. 2024	31. 12. 2023
Finančna sredstva, merjena po pošteni vrednosti prek drugega vseobsegajočega donosa	735	735	0	0
Finančna sredstva, merjena po pošteni vrednosti prek poslovnega izida	35.590	35.590	35.590	35.590
Nekratkoročna dana posojila	57.418	65.620	57.418	65.620
Nekratkoročne poslovne terjatve (brez terjatev do države, zaposlenih in predujmov)	20.968	21.967	15.953	16.953
Kratkoročna dana posojila in depoziti	4.930.570	2.461.442	7.704.474	5.705.074
Kratkoročne poslovne terjatve (brez terjatev do države, zaposlenih in predujmov)	43.311.008	36.686.867	29.004.693	26.266.102
Denar in denarni ustrezniki	9.073.301	15.140.280	4.711.907	7.919.398
<b>Skupaj</b>	<b>57.429.590</b>	<b>54.412.501</b>	<b>41.530.035</b>	<b>40.008.737</b>

### Izpostavljenost kreditnemu tveganju in pričakovane kreditne izgube za kratkoročne poslovne terjatve do kupcev

v evrih	Skupina Intereuropa					
	Bruto vrednost na dan 31. 03. 2024	Povprečni % oblikovanja popravka vrednosti	Popravek vrednosti na dan 31. 03. 2024	Bruto vrednost na dan 31. 12. 2023	Povprečni % oblikovanja popravka vrednosti	Popravek vrednosti na dan 31. 12. 2023
Nezapadlo	31.738.796	0,19%	61.168	26.597.366	0,18%	47.347
Zapadlo od 0 do 30 dni	7.416.930	0,35%	25.854	6.255.891	0,34%	21.428
Zapadlo od 31 do 60 dni	1.709.534	1,72%	29.480	1.557.859	2,14%	33.409
Zapadlo od 61 do 90 dni	824.020	1,65%	13.634	693.539	1,99%	13.800
Zapadlo od 91 do 180 dni	900.701	8,96%	80.688	827.576	8,68%	71.814
Zapadlo od 181 do 365 dni	389.997	100,00%	389.997	306.117	100,00%	306.117
Zapadlost nad 365	3.334.425	100,00%	3.334.425	3.357.591	100,00%	3.357.591
Tečajne razlike	3.415		0	-2.831		0
<b>Skupaj</b>	<b>46.317.818</b>		<b>3.935.246</b>	<b>39.593.110</b>		<b>3.851.505</b>

v evrih	Intereuropa, d. d.					
	Bruto vrednost na dan 31. 03. 2024	Povprečni % oblikovanja popravka vrednosti	Popravek vrednosti na dan 31. 03. 2024	Bruto vrednost na dan 31. 12. 2023	Povprečni % oblikovanja popravka vrednosti	Popravek vrednosti na dan 31. 12. 2023
Nezapadlo	21.778.764	0,17%	37.737	18.750.942	0,14%	26.971
Zapadlo od 0 do 30 dni	4.054.653	0,40%	16.334	3.676.948	0,27%	9.935
Zapadlo od 31 do 60 dni	987.429	1,25%	12.335	1.066.597	1,77%	18.924
Zapadlo od 61 do 90 dni	631.648	1,11%	7.006	521.861	1,23%	6.433
Zapadlo od 91 do 180 dni	894.968	5,25%	46.961	750.311	4,81%	36.120
Zapadlo od 181 do 365 dni	160.227	100,00%	160.227	92.572	100,00%	92.572
Zapadlost nad 365	1.517.850	100,00%	1.517.850	1.553.934	100,00%	1.553.934
Tečajne razlike	498		0	-1.166		0
<b>Skupaj</b>	<b>30.026.038</b>		<b>1.798.450</b>	<b>26.411.999</b>		<b>1.744.889</b>

Terjatve do največjega posameznega kupca je na dan 31. marca 2024, v skupini znašajo 1.485.822 evrov in je predstavljajo 3,2 odstotkov terjatev do kupcev skupine. Terjatve do največjega posameznega kupca družbe, so na dan 31. marca 2024 ravno tako znašale 1.485.822 evrov in so predstavljale 5,2 odstotkov terjatev do kupcev družbe. Kupci skupine in družbe so razpršeni, tako da ni večje izpostavljenosti do posameznega kupca.

### Gibanje popravka vrednost kratkoročnih poslovnih terjatev do kupcev

v evrih	Skupina Intereuropa		Intereuropa, d. d.	
	1-3 2024	1-12 2023	1-3 2024	1-12 2023
<b>Popravek terjatev na dan 1. januarja</b>	<b>3.851.506</b>	<b>4.559.650</b>	<b>1.744.888</b>	<b>2.321.627</b>
Odpisane terjatve	-44.150	-408.707	-43.596	-201.338
Neto učinek oblikovanja popravka vrednosti terjatev	129.496	-296.673	97.158	-375.401
Tečajne razlike	-1.606	-2.764	0	0
<b>Popravek terjatev na dan 31. marca</b>	<b>3.935.246</b>	<b>3.851.506</b>	<b>1.798.450</b>	<b>1.744.888</b>

### Izpostavljenost kreditnemu tveganju in pričakovane kreditne izgube za kratkoročne poslovne terjatve do drugih (brez terjatev do države, zaposlenih in predujmov)

v evrih	Skupina Intereuropa			
	Bruto vrednost na dan 31. 03. 2024	Popravek vrednosti na dan 31. 03. 2024	Bruto vrednost na dan 31. 12. 2023	Popravek vrednosti na dan 31. 12. 2023
Nezapadlo	928.436	0	920.208	0
Zapadlo	165.628	165.628	190.693	165.638
<b>Skupaj</b>	<b>1.094.064</b>	<b>165.628</b>	<b>1.110.901</b>	<b>165.638</b>

v evrih	Intereuropa, d. d.			
	Bruto vrednost na dan 31. 03. 2024	Popravek vrednosti na dan 31. 03. 2024	Bruto vrednost na dan 31. 12. 2023	Popravek vrednosti na dan 31. 12. 2023
Nezapadlo	280.213	0	407.841	0
Zapadlo	142.060	142.060	142.060	142.060
<b>Skupaj</b>	<b>422.273</b>	<b>142.060</b>	<b>549.901</b>	<b>142.060</b>

### Gibanje popravka vrednosti kratkoročnih poslovnih terjatev do drugih (brez terjatev do države, zaposlenih in predujmov)

v evrih	Skupina Intereuropa		Intereuropa, d. d.	
	1-3 2024	1-12 2023	1-3 2024	1-12 2023
<b>Popravek terjatev na dan 1. januarja</b>	<b>165.638</b>	<b>162.038</b>	<b>142.060</b>	<b>142.060</b>
Neto učinek oblikovanja popravka vrednosti terjatev	0	3.609	0	0
Tečajne razlike	-10	-10	0	0
<b>Popravek terjatev na dan 31. marca</b>	<b>165.628</b>	<b>165.638</b>	<b>142.060</b>	<b>142.060</b>

Skupina in družba ocenjujeta, da imata kreditno tveganje ustrezno obvladovano. Najpomembnejše tveganje v tej skupini je tveganje zamud in neplačila kupcev, pri čemer imata družba in skupina opredeljene kontrolne limite in mehanizme odobravanja izpostavljenosti kreditnega tveganja za največje kupce.

## Tveganje sprememb obrestnih mer

v evrih	Skupina Intereuropa							
Vrsta variabilne obrestne mere	Višina posojil 31. 03. 2024	Porast OM za 50 bazičnih točk	Porast OM za 100 bazičnih točk	Porast OM za 200 bazičnih točk	Višina posojil 31. 12. 2023	Porast OM za 50 bazičnih točk	Porast OM za 100 bazičnih točk	Porast OM za 200 bazičnih točk
3 M EURIBOR	32.900.000	-164.500	-329.000	-658.000	34.206.250	-171.031	-342.063	-684.125
1 M BELIBOR	79.887	-399	-799	-1.598	122.189	-611	-1.222	-2.444
<b>Skupaj</b>	<b>32.979.887</b>	<b>-164.899</b>	<b>-329.799</b>	<b>-659.598</b>	<b>34.328.439</b>	<b>-171.642</b>	<b>-343.285</b>	<b>-686.569</b>

v evrih	Intereuropa, d. d.							
Vrsta variabilne obrestne mere	Višina posojil 31. 03. 2024	Porast OM za 50 bazičnih točk	Porast OM za 100 bazičnih točk	Porast OM za 200 bazičnih točk	Višina posojil 31. 12. 2023	Porast OM za 50 bazičnih točk	Porast OM za 100 bazičnih točk	Porast OM za 200 bazičnih točk
3 M EURIBOR	32.900.000	-164.500	-329.000	-658.000	34.206.250	-171.031	-342.063	-684.125
<b>Skupaj</b>	<b>32.900.000</b>	<b>-164.500</b>	<b>-329.000</b>	<b>-658.000</b>	<b>34.206.250</b>	<b>-171.031</b>	<b>-342.063</b>	<b>-684.125</b>

V zgornjih tabelah je prikazana analiza občutljivosti poslovnega izida iz rednega poslovanja na spremembo variabilnega dela pogodbenih obrestnih mer.

Skupina in družba izkazujeta dana posojila po fiksni obrestni meri.

## Upravljanje kapitala

v evrih	Skupina Intereuropa		Intereuropa, d. d.	
	31. 3. 2024	31. 12. 2023	31. 3. 2024	31. 12. 2023
Nekratkoročne finančne obveznosti	33.685.466	35.134.830	25.813.683	27.586.720
Kratkoročne finančne obveznosti	10.667.367	10.062.475	19.569.635	16.947.207
Skupaj finančne obveznosti	44.352.833	45.197.305	45.383.318	44.533.927
Skupaj kapital	149.326.439	147.964.084	103.579.733	102.924.939
<b>Dolg/kapital</b>	<b>0,30</b>	<b>0,31</b>	<b>0,44</b>	<b>0,43</b>
Kratkoročne finančne naložbe	4.930.570	2.461.442	7.704.474	5.705.074
Denarna sredstva in njihovi ustrezniki	9.073.301	15.140.280	4.711.907	7.919.398
Neto finančna obveznost	30.348.962	27.595.583	32.966.937	30.909.455
<b>Neto dolg/kapital</b>	<b>0,20</b>	<b>0,19</b>	<b>0,32</b>	<b>0,30</b>
Bilančna vsota	250.912.753	246.819.940	186.135.982	184.399.108
<b>Delež kapitala v bilančni vsoti</b>	<b>0,60</b>	<b>0,60</b>	<b>0,56</b>	<b>0,56</b>

Glavni namen upravljanja kapitala je zagotoviti kapitalsko ustreznost, čim večjo finančno stabilnost in dolgoročno plačilno sposobnost za potrebe financiranja poslovanja ter za doseganje čim višje vrednosti za delničarje.

## 1.7.7 Posli s povezanimi osebami

v evrih	Skupina Intereuropa					
	Pridružena družba		Ostalo*		Skupina Pošta Slovenije	
	1-3 2024	1-3 2023	1-3 2024	1-3 2023	1-3 2024	1-3 2023
Prihodki od prodaje storitev	91.364	109.898	1.770	0	179.813	195.822
Stroški storitev	394.519	624.898	0	0	474.814	390.439
	31. 3. 2024	31. 12. 2023	31. 3. 2024	31. 12. 2023	31. 3. 2024	31. 12. 2023
Stanje poslovnih terjatev	76.443	69.110	9.795	0	145.288	193.004
Stanje poslovnih obveznosti	202.753	261.569	0	0	390.878	296.757

v evrih	Intereuropa, d. d.							
	Ovisne družbe		Pridružena družba		Ostalo*		Skupina Pošta Slovenije	
	1-3 2024	1-3 2023	1-3 2024	1-3 2023	1-3 2024	1-3 2023	1-3 2024	1-3 2023
Prihodki od prodaje storitev	1.283.696	1.455.429	91.364	109.898	0	0	339.339	132.311
Stroški storitev	745.112	603.264	394.519	624.898	0	0	474.180	389.027
Prihodki iz deležev	0	51.000	0	0	0	0	0	0
Prihodki od obresti	102.716	68.431	0	0	0	0	0	0
Odhodki od obresti	61.109	10.831	0	0	0	0	0	0
	31. 3. 2024	31. 12. 2023	31. 3. 2024	31. 12. 2023	31. 3. 2024	31. 12. 2023	31. 3. 2024	31. 12. 2023
Nekratkoročne finančne naložbe v delnice oziroma deleže	43.674.968	43.674.968	39.059	39.059	0	0	0	0
Stanje poslovnih terjatev	2.198.077	2.802.778	76.443	69.110	0	0	66.536	45.592
Dana posojila	5.672.264	5.672.264	0	0	0	0	0	0
Stanje poslovnih obveznosti	556.235	482.006	202.753	261.569	0	0	349.559	200.214
Prejeta posojila	11.550.000	9.550.000	0	0	0	0	0	0

\*Podjetja, ki jih obvladuje ali skupno obvladuje posameznik ali njegov ožji družinski član, ki je povezan z družbo Intereuropa, d. d.

## 1.7.8 Informacije po poslovnih segmentih

### Informacija o območnih segmentih za skupino Intereuropa

v evrih	Slovenija		Hrvaška		Bosna in Hercegovina		Srbija		Črna gora	
	1-3 2024	1-3 2023	1-3 2024	1-3 2023	1-3 2024	1-3 2023	1-3 2024	1-3 2023	1-3 2024	1-3 2023
Prihodki od prodaje na podlagi pogodb s kupci	30.815.788	29.297.963	8.342.212	7.376.238	1.856.990	1.957.074	1.960.511	1.817.806	1.542.153	1.432.741
Prihodki iz najemov drugim	1.575.111	1.506.016	320.447	303.859	69.979	70.333	182.649	166.284	50.294	43.124
Prihodki od prodaje na podlagi pogodb z drugimi segmenti v skupini	1.255.343	1.429.461	431.090	339.281	125.338	156.225	152.304	190.447	19.192	19.607
Prihodki od najemov z drugimi segmenti v skupini	7.616	7.658	0	0	0	0	0	0	0	0
Skupaj prihodki	33.653.858	32.241.096	9.093.748	8.019.378	2.052.307	2.183.633	2.295.464	2.174.538	1.611.638	1.495.472
Amortizacija	1.000.837	974.549	354.261	312.726	122.756	119.318	301.126	271.808	116.792	110.296
Poslovni izid iz poslovanja	1.363.619	1.247.570	727.981	404.248	-158.724	-177.546	134.182	-38.149	279.920	201.147
Obrestni prihodki	162.027	85.917	42.290	51	0	100	0	0	34.723	23.693
Obrestni odhodki	484.241	400.859	7.168	1.497	3.702	4.785	185.190	145.184	6.029	1.296
Poslovni izid iz rednega poslovanja	992.494	994.939	762.211	403.733	-162.474	-182.342	-49.034	-180.221	308.393	222.664
Pripoznavni rezultat naložb vrednotenih po kapitalski metodi	0	0	0	0	0	0	0	0	0	0
Davek od dobička (skupaj z odloženimi davki)	227.096	89.849	133.803	70.723	0	0	18.818	0	37.485	28.848
Čisti poslovni izid	765.398	905.090	628.408	333.010	-162.474	-182.342	-67.852	-180.221	270.908	193.816

v evrih	Ukrajina		Ostalo		Skupaj		Prilagoditve z izločanji		Skupina	
	1-3 2024	1-3 2023	1-3 2024	1-3 2023	1-3 2024	1-3 2023	1-3 2024	1-3 2023	1-3 2024	1-3 2023
Prihodki od prodaje na podlagi pogodb s kupci	223.113	418.285	2.025.249	2.145.104	46.766.016	44.445.211	-165.431	-31.575	46.600.585	44.413.636
Prihodki iz najemov drugim	0	0	9.014	8.365	2.207.493	2.097.982	0	0	2.207.493	2.097.982
Prihodki od prodaje na podlagi pogodb z drugimi segmenti v skupini	0	1.456	347.802	277.325	2.331.069	2.421.460	-2.331.069	-2.413.802	0	0
Prihodki od najemov z drugimi segmenti v skupini	0	0	0	0	7.616	7.658	-7.616	-7.658	0	0
Skupaj prihodki	223.113	419.740	2.382.065	2.430.794	51.312.195	48.964.652	-2.504.115	-2.453.035	48.808.079	46.511.616
Amortizacija	14.559	14.876	105.065	85.524	2.015.396	1.889.096	0	0	2.015.396	1.889.095
Poslovni izid iz poslovanja	-27.859	18.369	34.430	40.356	2.353.548	1.695.995	24.800	5.528	2.378.349	1.701.524
Obrestni prihodki	24	118	0	0	239.064	109.880	-163.824	-79.262	75.240	30.618
Obrestni odhodki	16.532	12.938	14.593	12.883	717.456	579.442	-163.824	-79.262	553.632	500.181
Poslovni izid iz rednega poslovanja	-52.095	-30.309	19.579	30.766	1.819.073	1.259.231	44.583	-34.999	1.863.656	1.224.232
Pripoznavni rezultat naložb vrednotenih po kapitalski metodi	0	0	0	0	0	0	3.117	551	3.117	551
Davek od dobička (skupaj z odloženimi davki)	0	0	11.306	7.121	428.508	196.542	0	0	428.508	196.542
Čisti poslovni izid	-52.095	-30.309	8.273	23.645	1.390.565	1.062.689	44.583	-34.999	1.435.148	1.027.690

v evrih	Slovenija		Hrvaška		Bosna in Hercegovina		Srbija		Črna gora	
	31. 3. 2024	31. 12. 2023	31. 3. 2024	31. 12. 2023	31. 3. 2024	31. 12. 2023	31. 3. 2024	31. 12. 2023	31. 3. 2024	31. 12. 2023
Sredstva	190.055.125	186.925.309	63.347.633	60.687.913	15.711.586	15.813.424	19.465.609	19.374.347	19.970.073	20.649.880
Nekratkoročna sredstva	143.018.839	143.375.458	45.686.724	45.847.498	12.974.708	13.116.540	16.706.364	16.971.961	11.829.632	11.904.424
Poslovne obveznosti	29.496.286	28.101.510	8.013.533	6.161.939	2.647.283	2.509.553	2.429.036	2.025.141	851.056	826.595
Finančne obveznosti	45.382.497	44.533.927	431.440	349.837	291.588	370.478	12.636.186	12.873.637	894.288	1.796.841
Naložba v delež pridružene družbe	39.059	39.059	0	0	0	0	0	0	0	0

v evrih	Ukrajina		Ostalo		Skupaj		Prilagoditve z izločaji		Skupina	
	31. 3. 2024	31. 12. 2023	31. 3. 2024	31. 12. 2023	31. 3. 2024	31. 12. 2023	31. 3. 2024	31. 12. 2023	31. 3. 2024	31. 12. 2023
Sredstva	1.272.101	1.343.611	5.144.521	4.459.500	314.966.649	309.253.985	-64.053.896	-62.434.045	250.912.753	246.819.940
Nekratkoročna sredstva	755.245	787.267	2.353.825	1.549.075	233.325.335	233.552.223	-43.574.979	-43.578.096	189.750.356	189.974.127
Poslovne obveznosti	835.107	849.273	1.454.937	1.506.992	45.727.238	41.981.002	-3.830.127	-3.459.666	41.897.111	38.521.336
Finančne obveznosti	1.398.737	1.432.751	1.257.995	535.758	62.292.730	61.893.229	-17.939.897	-16.695.924	44.352.833	45.197.306
Naložba v delež pridružene družbe	0	0	0	0	39.059	39.059	54.853	51.736	93.911	90.795

### 1.7.9 Dogodki po poročevalskem obdobju

Po datumu poročanja ni drugih dogodkov, ki bi pomembno vplivali na prikazane izkaze v prvih treh mesecih leta 2024.