

**KVARTALNA INFORMACIJA O  
POSLOVANJU SKUPINE  
INTEREUROPA IN DRUŽBE  
INTEREUROPA, D. D.**

***JANUAR – SEPTEMBER 2024***



## VSEBINA

<b>IZJAVA ČLANOV POSLOVODSTVA.....</b>	<b>3</b>
<b>KLJUČNI Poudarki POSLOVANJA.....</b>	<b>4</b>
<b>OSNOVNI PODATKI O SKUPINI.....</b>	<b>5</b>
<b>POSLOVNI NAČRT 2024.....</b>	<b>7</b>
<b>POMEMBNEJŠI DOGODKI.....</b>	<b>8</b>
<b>POSLOVNO POROČILO.....</b>	<b>10</b>
<b>POSLOVANJE SKUPINE INTEREUROPA.....</b>	<b>10</b>
1. Finančni rezultat poslovanja skupine Intereuropa .....	10
2. Prodaja .....	12
3. Naložbe v osnovna sredstva .....	16
4. Prodaja osnovnih sredstev .....	17
5. Upravljanje s človeškimi viri .....	18
6. Finančni rezultat poslovanja družbe Intereuropa, d. d.....	21
<b>RAČUNOVODSKO POROČILO .....</b>	<b>23</b>

## **IZJAVA ČLANOV POSLOVODSTVA**

Uprava družbe Intereuropa, d. d. izjavlja, da je po njenem najboljšem vedenju računovodsko poročilo družbe Intereuropa, globalni logistični servis, delniška družba in skupine Intereuropa za obdobje januar – september 2024 sestavljeno v skladu z ustreznim okvirom računovodskega poročanja (MRS 34) in ga je potrebno brati v povezavi z revidiranimi letnimi računovodskimi izkazi, pripravljenimi za poslovno leto, ki se je zaključilo 31. decembra 2023.

Računovodsko poročilo daje resničen in pošten prikaz sredstev in obveznosti, finančnega položaja in poslovnega izida skupine Intereuropa in družbe Intereuropa, globalni logistični servis, delniška družba.

V poslovno poročilo sta vključena pošten prikaz pomembnejših poslovnih dogodkov, ki so nastopili v prvih devetih mesecih po koncu prejšnjega poslovnega leta, in njihovega vpliva na računovodskega poročila ter pošten prikaz informacij o pomembnih poslih s povezanimi osebami, ki je sestavljen v skladu z ustreznim računovodskim standardom.

Koper, 27. novembra 2024

Borut Zorić  
predsednik uprave



Nikola Tanasoski  
namestnik predsednika uprave



Tina Peček  
članica uprave



## KLJUČNI POUDARKI POSLOVANJA

Tabela 1: Pomembnejši podatki o poslovanju skupine in obvladujoče družbe Intereuropa, d. d. (v tisoč EUR)

	SKUPINA INTEREUROPA			INTEREUROPA, D. D.		
	Jan–sep 2024	Jan–sep 2023	Indeks 24/23	Jan–sep 2024	Jan–sep 2023	Indeks 24/23
Prihodki od prodaje	153.588	141.149	109	100.324	94.788	106
EBITDA	13.774	12.380	111	5.751	6.378	90
Poslovni izid iz poslovanja (EBIT)	7.254	6.646	109	2.387	3.421	70
Izid financiranja	-1.468	-1.591		-582	-227	-
Poslovni izid iz rednega poslovanja	5.818	5.056	115	1.806	3.194	57
Čisti dobiček/izguba	4.495	4.083	110	1.356	2.834	48
Poslovni prihodki / poslovni odhodki	1,05	1,04	101	1,02	1,04	99
EBITDA marža v %	9,0	8,8	102	5,7	6,7	85
EBIT marža v %	4,7	4,7	100	2,4	3,6	66
Prihodki od prodaje /zap./mesec	12,589	11,704	108	18,469	17,591	105
Dodana vrednost /zap./mesec	3,520	3,237	109	4,528	4,413	103
ROE* v %	4,1	4,0	101	1,8	3,9	45
	<b>30.9.2024</b>	<b>31.12.2023</b>	<b>Indeks 24/23</b>	<b>30.9.2024</b>	<b>31.12.2023</b>	<b>Indeks 24/23</b>
Sredstva	244.876	246.820	99	177.538	184.399	96
Kapital	152.260	147.964	103	104.050	102.925	101
Neto finančni dolg	27.760	27.530	101	34.486	30.844	112
Število zaposlenih	1.416	1.421	100	642	625	103
	<b>Jan–sep 2024</b>	<b>Jan–dec 2023</b>	<b>Indeks 24/23</b>			
Število delnic konec obdobja	27.488.803	27.488.803	100			
Čisti dobiček na delnico (v EUR)*	0,07	0,14	48			
Knj. vrednost delnice konec obdobja (v EUR)	3,81	3,54	108			

EBITDA: poslovni izid iz poslovanja + amortizacija + prevrednotovalni poslovni odhodki pri NOS in OOS – prevrednotovalni poslovni prihodki od odprave slabitev pri NOS in OOS.

Neto finančni dolg NFD: finančne obveznosti – dana posojila in depoziti – denar.

\*ROE za leto 2024 je izkazan na letošnji ravni.

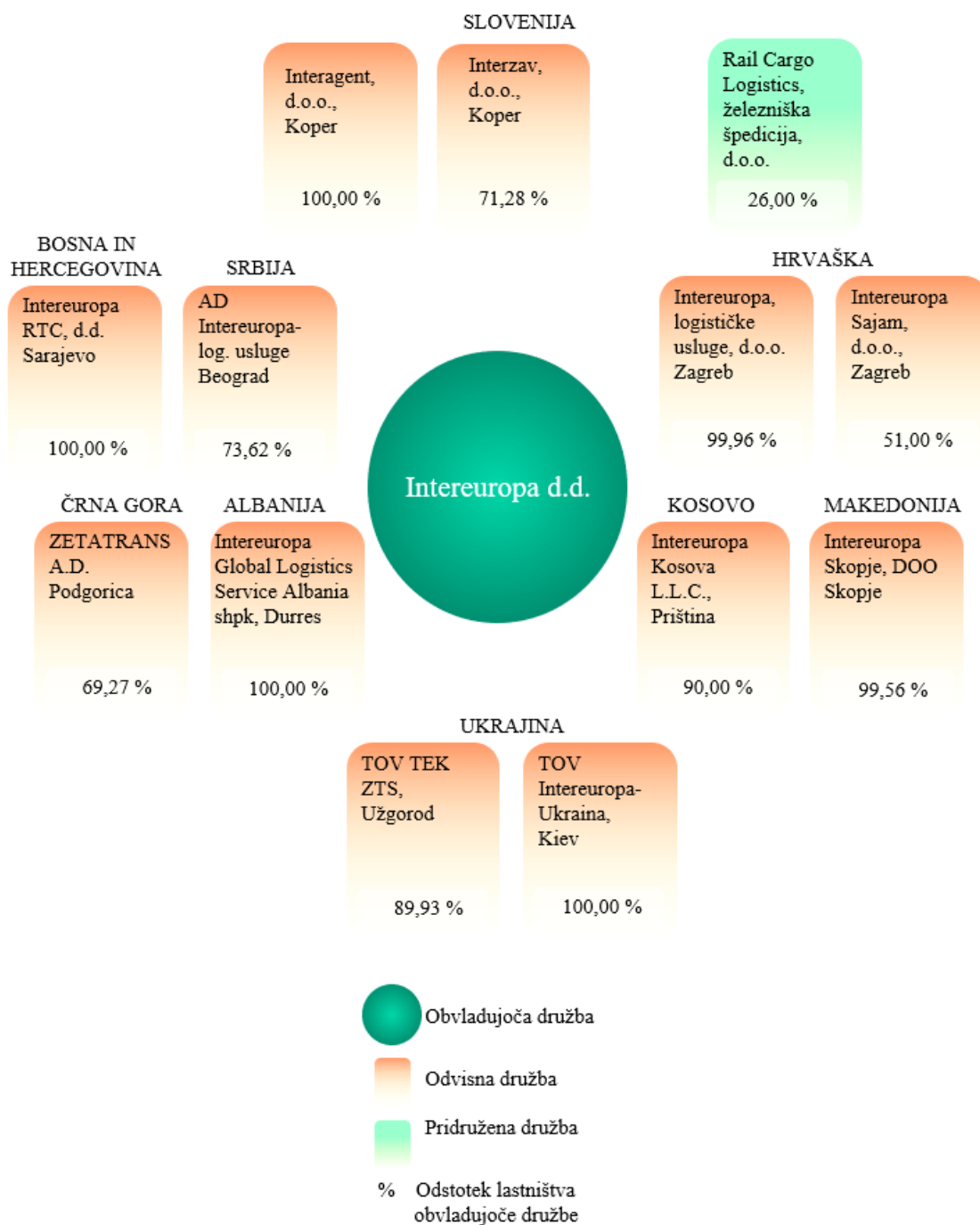
## OSNOVNI PODATKI O SKUPINI

Tabela 2: Osnovni podatki o družbi Intereuropa, d. d. in skupini na dan 30.9.2024

<b>Obvladujoča družba</b>	<b>Intereuropa, Globalni logistični servis, delniška družba</b>
<b>Skrajšano ime</b>	Intereuropa, d. d.
<b>Država obvladujoče družbe</b>	Slovenija
<b>Sedež obvladujoče družbe</b>	Vojkovo nabrežje 32, 6000 Koper
<b>Matična številka</b>	5001684
<b>Davčna številka</b>	56405006
<b>Vpis v sodni register</b>	Registrirano pri Okrožnem sodišču v Kopru, številka vložka 1/00212/00
<b>Osnovni kapital družbe</b>	27.488.803 EUR
<b>Število izdanih in vplačanih delnic</b>	27.488.803 kosovnih delnic, od tega 16.830.838 navadnih (IEKG) in 10.657.965 prednostnih (IEKN)
<b>Kotacija delnic</b>	Delnice IEKG kotirajo v Prvi borzni kotaciji Ljubljanske borze, CE-ESEG.
<b>Uprava</b>	Borut Zorić, predsednik uprave Nikola Tanasoski namestnik predsednika uprave Tina Peček, članica uprave
<b>Nadzorni svet</b>	Marko Cegnar, predsednik nadzornega sveta Tjaša Benčina, namestnica predsednika nadzornega sveta Ivana Vrvišar, članica nadzornega sveta Slavko Ovčina, član nadzornega sveta Marko Rems, član nadzornega sveta Zlatka Čretnik, članica nadzornega sveta
<b>Skupina Intereuropa</b>	
<b>Število zaposlenih</b>	1.416 zaposlenih
<b>Skupne zaprte skladiščne površine*</b>	220.688 m <sup>2</sup>
<b>Skupna površina zemljišč</b>	1.579.551 m <sup>2</sup>
<b>Članstvo v medn. organizacijah in logističnih mrežah</b>	IATA, FONASBA, BIMCO, GS1, FIATA, WCA, FFSI, HCL, ALN, MiPharma, WCA Projects, PCN
<b>Dokazi kakovosti</b>	Certifikat ISO 9001:2015: <ul style="list-style-type: none"> <li>o Intereuropa, d. d., Koper</li> <li>o Intereuropa, log. usluge d.o.o. Zagreb</li> <li>o Intereuropa RTC, d. d. Sarajevo</li> </ul>
<b>Lastna poslovna mreža</b>	Slovenija, Hrvaška, Črna gora, Bosna in Hercegovina, Srbija, Kosovo, Severna Makedonija, Albanija, Ukrajina

\* Zaprte skladiščne površine brez šotorov in nadstreškov v lasti Intereurope

ORGANIGRAM SKUPINE NA DAN 30. 9. 2024<sup>1</sup>



\* Družba Intereuropa, d. d., je bila na dan 30. septembra 2024 v večinski lasti družbe Pošta Slovenije, d. o. o., ki je bila imetnik 90,77 odstotka navadnih in 100,00 odstotka prednostnih delnic.

<sup>1</sup> Odvisna družba v Albaniji je od 1.1.2019 izključena iz konsolidacije.

## POSLOVNI NAČRT 2024



Poslovni načrt skupine Intereuropa za leto 2024 je bil pripravljen z upoštevanjem trendov v logistični panogi in napovedjo gospodarskih gibanj za ključne trge skupine v času vplivov vojne v Ukrajini in izraelskega vojaškega posredovanja na območju Gaze na gospodarsko okolje, ob umirjajoči se inflaciji in padcu cen energije.

Ob upoštevanju naštetih izhodišč so za leto 2024 postavljeni naslednji poslovni in finančni cilji skupine Intereuropa:

- ustvariti 221,6 milijona evrov prihodkov od prodaje. Največja rast prihodkov od prodaje se načrtuje v obvladujoči družbi v Sloveniji ter v družbah na Hrvaškem in v Srbiji;
- ustvariti EBITDA v višini 20,7 milijona evrov, poslovni izid iz poslovanja (EBIT) skupine Intereuropa pa bo v letu 2024 znašal 11,1 milijona evrov;
- krepiti sodelovanje s kupci, ki potrebujejo integrirane logistične rešitve v celotni oskrbovalni verigi, ter aktivno pospeševati prodajo produktov z višjo dodano vrednostjo, večji poudarek nameniti tudi pridobivanju novih ključnih in strateških kupcev;
- aktivno upravljati stroške neposrednih storitev prek enotne politike nabave na ravni skupine in nadaljevanja razvoja partnerske mreže s ciljem pridobivanja čim boljših nabavnih pogojev in uspešnega nadzora neposrednih stroškov;
- vzpostaviti učinkovito poročanje ESG v skladu z direktivno CSRD ter s standardi ESRS za leto 2024 za cilje trajnostne transformacije, ki so:
  - zmanjšanje ogljičnega odtisa,
  - povečanje deleža proizvedene električne energije iz lastnih sončnih elektrarn,
  - zagotavljanje varnosti in zdravja pri delu ter s tem zmanjšati delež poškodb pri delu,
  - ohranjati spolno uravnoteženost v razmerju 40/60 v srednjem in višjem managementu,
  - spoštovati pravila s področja korporativne integritete,
  - upravljati dobavno verigo, tudi z izvajanjem skrbnih pregledov dobaviteljev;
- zagotavljati finančno stabilnost skupine.

Za doseganje zgoraj navedenih ciljev skupina načrtuje:

- investirati 26,6 milijona evrov, od tega 14,2 milijona EUR v nepremičnine in 12,4 milijona evrov v opremo in neopredmetena osnovna sredstva;
- pridobiti dodatne površine skladiščnih kapacitet po modelu dolgoročnega najema;
- zagotoviti dodatne pretovorne kapacitete za uspešno optimizacijo procesov na kopenskem prometu;
- vlagati v učinkovit razvoj ključnih panožnih kompetenc zaposlenih, vzpostaviti učinkovit notranji sistem predaje znanj ter izvajati sistematične načrte ukrepov za promocijo zdravja, vključno z ukrepi za aktivno in zdravo staranje zaposlenih v skupini Intereuropa;
- ohraniti najmanj 10-odstotni delež prožnih oblik zaposlovanja na delovnih mestih z nižjo dodano vrednostjo ali kot začasne, projektne zaposlitve ali za nadomeščanje začasnih odsotnih delavcev;
- optimizirati procese z digitalizacijo in zaključiti centralizacijo upravljanja informatike v skupini ter nadaljevati uvedbo skupnih informacijskih rešitev;
- nadaljevati promocijo korporativne integritete in skladnosti v vseh družbah skupine;

- pravočasno prepoznavati tveganja in uspešno izvajati ukrepe za obvladovanje tveganj;
- učinkovito upravljati obratni kapital;
- izvajati dejavnosti za prodajo poslovno nepotrebnega premoženja.

## **POMEMBNEJŠI DOGODKI**



### POMEMBNEJŠI DOGODKI JANUAR–SEPTEMBER 2024

#### **Januar**

- 25. januarja 2024 se je nadzorni svet družbe Intereuropa d. d. seznanil z odstopno izjavo predsednika uprave družbe Intereuropa d. d., gospoda Boruta Flandra, in jo sprejel. Gospod Flander je družbo vodil do sporazumnega izteka odpovednega roka.

#### **Februar**

- Nadzorni svet družbe Intereuropa d. d. je na svoji seji, 27. februarja 2024, za novega predsednika uprave družbe Intereuropa d. d. imenoval gospoda Boruta Zorića, ki je štiri-letni mandat nastopil 1. marca 2024.

#### **Marec**

- Nadzorni svet družbe Intereuropa d. d. se je na svoji seji 13. marca 2024 seznanil z nerevidirano informacijo o poslovanju skupine Intereuropa v letu 2024. Skupina Intereuropa je v letu 2023 ustvarila najvišji denarni tok iz poslovanja (EBITDA) v zadnjih dvanajstih letih. Ravno tako je v letu 2023 znatno zmanjšala zadolženost in dosegla najnižjo vrednost kazalca neto finančni dolg/EBITA v zadnjih dvajsetih letih poslovanja skupine.

#### **April**

- Nadzorni svet družbe Intereuropa d. d. je na svoji seji, 12. aprila 2024 za članico uprave družbe Intereuropa d. d. za področje prodaje imenoval mag. Tino Peček, ki je štiriletni mandat nastopila dne 24. maja 2024.
- Nadzorni svet družbe Intereuropa, d. d. je na svoji seji 25. aprila 2024 sprejel revidirano Letno poročilo skupine Intereuropa za poslovno leto 2023 s poročilom neodvisnega revizorja.

#### **Maj**

- 16. maja 2024 so delničarji na 42. skupščini delničarjev odločali o predlogu sklepa glede umika delnic izdajatelja INTEREUROPA d. d. z oznako IEKG z organiziranega trga. Delničarji so sprejeli sklep, da se vseh 16.830.838 navadnih kosovnih delnic izdajatelja INTEREUROPA d. d., ki so izdane v centralnem registru nematerializiranih vrednostnih papirjev z ISIN kodo SI0031100090 in oznako IEKG ter kotirajo na Ljubljanski borzi v Standardni kotaciji, umakne iz trgovanja na organiziranem trgu. Zoper sklep so mali delničarji napovedali izpodbojne tožbe in tožbo na ugotovitev ničnosti sklepa.
- 24. maja je nastopila štiriletni mandat nova članica uprave za prodajno področje mag. Tina Peček.
- Intereuropa je bila logistični partner dveh pomembnih sejmov, ki sta se v maju odvijala v Sloveniji in v Srbiji. Intereuropina odvisna družba AD Intereuropa Beograd je bila uradni

logistični partner Novosadskega sejma, Intereuropa d. d. pa ekskluzivni logistični partner mednarodne razstave navtike »INTERNAUTICA«.

- Po uspešno prestani zunanji presoji kakovosti je družba Intereuropa d. d. prejela novo izdajo certifikata kakovosti ISO 9001:2015, ki potrjuje skladnost poslovanja družbe.
- 27. maja je družba Intereuropa d. d. prejela obvestilo o vpisu skupščinskega sklepa o umiku delnic z oznako IEKG z organiziranega trga vrednostnih papirjev v sodni register.

## Junij

- Junija je Intereuropa praznovala 25 let uspešnega sodelovanja s podjetjem Toyota Adria. Partnerstvo je prispevalo k obojestranskemu uspehu in rasti ter se je odrazilo v številnih dosežkih.

## Julij

- Delničarji družbe Intereuropa d. d. so se 19. julija na 43. skupščini delničarjev seznanili z letnim poročilom Skupine Intereuropa in družbe Intereuropa d. d. za leto 2023 z mnenjem revizorja. Skupščina delničarjev je odločila, da bilančni dobiček družbe v višini 21.351.055,77 evrov ostane v celoti nerazporejen ter podelila razrešnico upravi in nadzornemu svetu za delo v poslovnem letu 2023.
- 19. julija so delničarji na 43. skupščini delničarjev odločili o odpoklicu člana nadzornega sveta mag. Boruta Vujčiča, predstavnika kapitala. Delničarji so za novega člana nadzornega sveta, predstavnika kapitala, za štiriletno mandatno obdobje z začetkom mandata 20. julij 2024 imenovali gospoda Marka Remsa.

## Avgust

- Nadzorni svet družbe Intereuropa d. d. na svoji seji, 28. 8. 2024 obravnaval in sprejel predlog sporazuma o prenehanju funkcije namestnika predsednika uprave in prenehanju pogodbe o zaposlitvi z gospodom Alešem Klavžarjem na podlagi česar je gospodu Klavžarju mandat prenehal 31. 8. 2024.

## September

- 21. septembra je Intereuropa organizirala tradicionalne športne igre »Intereuropiada« za zaposlene iz slovenskega dela skupine Intereuropa. V okviru dogodka, ki se je odvijal na Rogli, so zaposleni sodelovali v različnih športnih in družabnih igrah. Srečanja se je udeležilo več kot 250 zaposlenih, kar je bila odlična priložnost za krepitev medsebojnih vezi in odnosov.

## DOGODKI PO ZAKLJUČKU OBDOBJA

- Intereuropa je letos s strani ocenjevalca EcoVadis prejela boljšo oceno v primerjavi s preteklimi ocenjevanji, kar odraža kakovost trajnostnega upravljanja Intereurope. Omenjeno priznanje potrjuje zavezanost podjetja k trajnostnim praksam in je dokaz dolgoletnih prizadevanj Intereurope, da je pri svojem delovanju na področju logističnih storitev skrbela za zmanjšanje vpliva na okolje in spodbujanje družbene odgovornosti.
- 2. novembra je štiriletni mandat nastopil član uprave za finančno področje gospod Nikola Tanasoski.

## POSLOVNO POROČILO

### POSLOVANJE SKUPINE INTEREUROPA

#### 1. Finančni rezultat poslovanja skupine Intereuropa

Tabela 3: Finančni rezultati skupine Intereuropa v obdobju januar– september 2024 (v tisoč EUR)

Postavka/kazalnik	Jan–sep 2024	Načrt** Jan–sep 2024	Jan–sep 2023	Indeks 2024/na- črt	Indeks 24/23
Prihodki od prodaje	153.588	157.831	141.149	97	109
Kopenski promet	73.013	79.569	69.314	92	105
Logistične rešitve	30.809	31.221	27.981	99	110
Interkontinentalni promet	43.981	41.697	38.544	105	114
Druge storitve	5.785	5.344	5.311	108	109
EBITDA	13.774	13.712	12.380	100	111
Poslovni izid iz poslovanja	7.254	7.162	6.646	101	109
Izid financiranja	-1.468	-1.699	-1.591	86	92
Poslovni izid iz rednega poslovanja	5.818	5.462	5.056	107	115
Davek od dobička in odloženi davek	1.323	947	973	140	136
Čisti poslovni izid	4.495	4.516	4.083	100	110
Poslovni prihodki / poslovni odhodki	1,05	1,05	1,05	100	100
EBITDA marža v %	9,0	8,7	8,8	103	102
EBIT marža v %	4,7	4,5	4,7	104	100
Prih. od prodaje /zap./mesec	12,589	12,641	11,704	100	108
Dodana vrednost /zap./mesec	3,520	3,403	3,237	103	109
ROE* v %	4,1	4,6	4,0	88	101
Postavka/kazalnik	30.9.2024		31.12.2023		Indeks 24/23
Sredstva	244.876		246.820		99
Kapital	152.260		147.964		103
Neto finančni dolg	27.760		27.530		101
Kratk. sredstva/ kratk. obvez.	1,13		1,17		97

\* Preračunano na letno raven. Načrtovani ROE ter podatek za leto 2024 je izkazan na celoletni ravni.

\*\*Načrt za leto 2024 ne vsebuje načrtovanih podatkov za družbi PS Logistika in Primal.

### Poslovni izid iz poslovanja in EBITDA

- Prihodki od prodaje skupine Intereuropa so v prvih devetih mesecih letošnjega leta presegli lanskoletne primerljive za 9 odstotkov, za načrtovanimi pa zaostali za 3 odstotke. V poglavju 2. Prodaja je prikazana podrobnejša analiza prihodkov od prodaje po poslovnih področjih in trgih.
- Poslovni izid iz poslovanja v višini 7,2 milijona evrov je presegel načrtovanega za 1 odstotek ter primerljivega lanskoletnega za 9 odstotkov.
- EBITDA je znašal 13,8 milijona evrov, kar je za 11 odstotkov več kot v primerljivem obdobju lanskega leta. V večji meri so na rast kazalnika pozitivno vplivali višji prihodki od prodaje in nižji stroški materiala (najbolj stroški energije). EBITDA je dosegel raven načrtovanega.

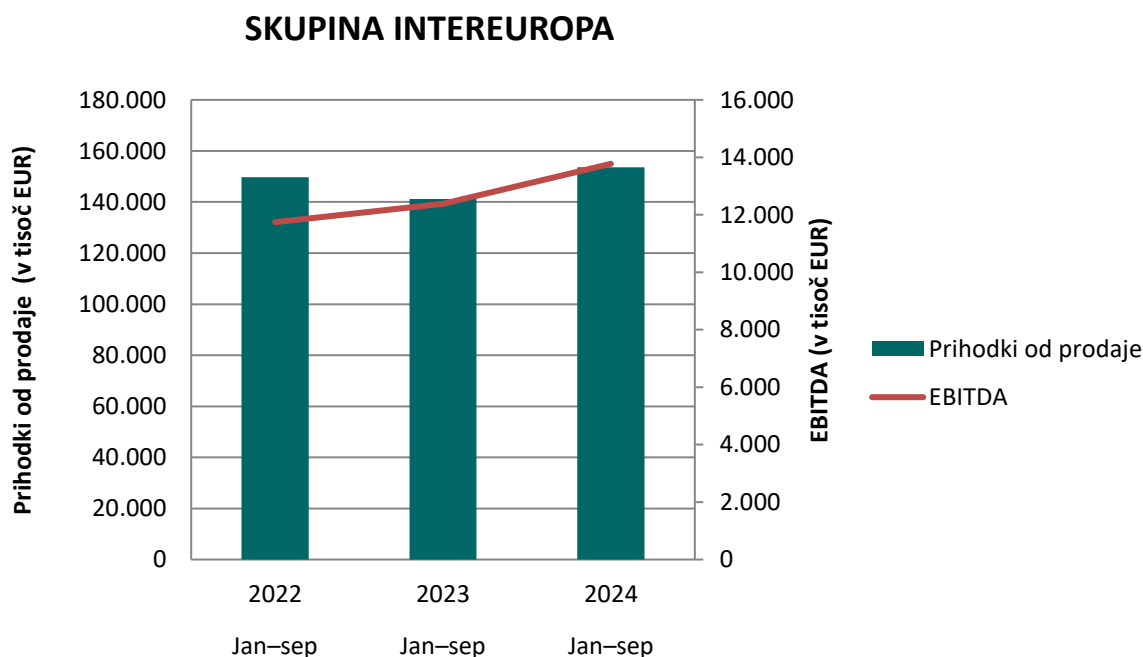
### Izid financiranja

- Izid financiranja je ob koncu tretjega četrletja boljši od načrtovanega in primerljivega lanskoletnega predvsem zaradi pozitivnega vpliva prihodkov od depozitov in zamudnih obresti.

### Poslovni izid iz rednega poslovanja in čisti poslovni izid

- Poslovni izid iz rednega poslovanja je znašal 5,8 milijona evrov, kar je 7 odstotkov nad načrtovanim ter 15 odstotkov višji kot v primerljivem obdobju lanskega leta.
- Čisti poslovni izid skupine v višini 4,5 milijona evrov je presegel lanskoletnega v primerljivem obdobju za 10 odstotkov ter je na nivoju načrtovanega. Davek od dobička presega načrtovanega, najbolj na odloženih davkih.

Slika 1: Gibanje EBITDA in prihodkov od prodaje v obdobju januar-september v letih 2022 - 2024



## Struktura izkaza finančnega položaja

- Neto finančni dolg skupine je ob zaključku tretjega četrtertletja leta 2024 znašal 27,8 milijona evrov, kar je za 0,2 milijona evrov več kot ob zaključku leta 2023.
- Delež kapitala v virih sredstev je ob koncu tretjega četrtertletja znašal 62,2 odstotka, kar je za 2,2 odstotne točke več kot ob koncu leta 2023 in je posledica višje vrednosti kapitala iz naslova čistega poslovnega izida tekočega leta.
- Kratkoročni koeficient je znašal 1,13 in je glede na konec leta 2023, za 0,04 nižji.

## 2. Prodaja

Skupina Intereuropa je v prvih devetih mesecih leta 2024 ustvarila 153,6 milijona evrov prihodkov od prodaje ter s tem preseгла lanskoletne za 9 odstotkov. Lanskoletne primerljive prihodke od prodaje so preseгла vsa poslovna področja.

Tabela 4: Prihodki od prodaje skupine Intereuropa po poslovnih področjih (v tisoč EUR)

Poslovno področje	Jan–sep 2024	Struktura	Jan–sep 2023	Struktura	Indeks 24/23	Indeks 2024/načrt
Kopenski promet	73.013	47%	69.314	49%	105	92
Logistične rešitve	30.809	20%	27.981	20%	110	99
Interkontinentalni promet	43.981	29%	38.544	27%	114	105
Druge storitve	5.785	4%	5.311	4%	109	108
<b>SKUPAJ PRIHODKI OD PRODAJE</b>	<b>153.588</b>	<b>100%</b>	<b>141.149</b>	<b>100%</b>	<b>109</b>	<b>97</b>

Tabela 5: Prihodki od prodaje skupine Intereuropa po državah glede na sedež družb skupine (v tisoč EUR)

Država	Jan–sep 2024	Struktura	Jan–sep 2023	Struktura	Indeks 24/23
Slovenija*	97.444	63%	91.436	65%	107
Hrvaška	29.483	19%	24.611	17%	120
Bosna in Hercegovina	6.138	4%	6.290	4%	98
Srbija	6.962	5%	5.820	4%	120
Črna gora	6.126	4%	5.594	4%	109
Kosovo	4.197	3%	3.962	3%	106
Makedonija	2.480	2%	2.435	2%	102
Ukrajina	758	0,5%	1.001	1%	76
<b>SKUPAJ PRIHODKI OD PRODAJE</b>	<b>153.588</b>	<b>100%</b>	<b>141.149</b>	<b>100%</b>	<b>109</b>
države EU	126.928	83%	116.047	82%	109
države zunaj EU	26.660	17%	25.102	18%	106

\* Podatek vključuje konsolidacijske prilagoditve.

## KOPENSKI PROMET

V prvih devetih mesecih 2024 je področje kopenskega prometa ustvarilo 73 milijonov evrov prihodkov od prodaje. Prihodki od prodaje so bili za 5 odstotkov višji od prihodkov ustvarjenih v enakem obdobju lani.

Tabela 6: Prihodki od prodaje produktov poslovnega področja kopenski promet (v tisoč EUR)

SKUPINA INTEREUROPA	Jan–sep 2024	Struktura	Jan–sep 2023	Struktura	Indeks 24/23
<b>KOPENSKI PROMET</b>	<b>73.013</b>	<b>100%</b>	<b>69.314</b>	<b>100%</b>	<b>105</b>
Zbirni promet	16.974	23%	15.836	23%	107
Domači promet	15.114	21%	13.103	19%	115
Cestni promet	33.433	46%	32.709	47%	102
Carinske storitve	6.528	9%	6.269	9%	104
Železniški promet	963	1%	1.397	2%	69

- Prihodki od prodaje produkta zbirnega prometa so v prvih devetih mesecih 2024 znašali 17 milijonov evrov, kar je za 7 odstotkov več kot v enakem obdobju predhodnega leta. Prihodke od prodaje so glede na preteklo leto povečale vse družbe, razen IE Skopje.
- Prihodki od prodaje produkta domači promet so v prvih devetih mesecih 2024 znašali 15,1 milijona evrov, kar je za 15 odstotkov več kot v enakem obdobju predhodnega leta. Najbolj so na rast prodaje vplivale prodajne aktivnosti ter zvišanje prodajnih cen kot posledica zvišanja stroškov, kjer še naprej beležimo veliko sprememb na trgu. Produkt ima pomembno funkcijo tudi kot izvajalec podpornih storitev za ostale produkte. Prihodke od prodaje so glede na preteklo leto povečale družbe v Sloveniji, Hrvaški, BIH ter Srbiji. V Črni gori in na Kosovu beležimo večji upad zaradi razporeditve prihodkov na ostale produkte (distribucija).
- Produkt mednarodnega cestnega prometa je v prvih devetih mesecih 2024 ustvaril 33,4 milijona evrov prihodkov od prodaje, kar je 2 odstotka več kot v enakem obdobju lani. Na cestnem prometu se do konca leta pričakuje nadaljevanje trenda rasti prihodkov od prodaje v primerjavi z lani, zaradi povečanega obsega naročil pri novih in obstoječih kupcih.
- Prihodki od prodaje produkta carinskih storitev so v prvih devetih mesecih 2024 znašali 6,5 milijona evrov, kar je 4 odstotke več kot v enakem obdobju lani. Na produktu carinskih se nadaljuje ugoden trend rasti prihodkov od prodaje.
- Produkt železniškega prometa je v prvih treh četrtletjih 2024 ustvaril 963 tisoč evrov prihodkov od prodaje. Na prodajo železniškega prometa vpliva tudi vojna v Ukrajini.

## LOGISTIČNE REŠITVE

Področje logističnih rešitev v skupini Intereuropa je v obdobju januar – september 2024 ustvarilo 30,8 milijona evrov prihodkov od prodaje oziroma 20 odstotkov celotne prodaje skupine. Glede na enako obdobje leta 2023 je skupina dosegla rast prihodkov od prodaje logističnih

rešitev za 10 odstotkov. Višjo prodajo primerjalno z enakim obdobjem lansko leto so ustvarile vse družbe v skupini Intereurope.

Na poslovnem področju logističnih rešitev se nadaljuje krepitev partnerskih odnosov, poglobljanje sodelovanja z obstoječimi kupci ter iskanje novih logističnih priložnosti za čim boljše izkoriščenost skladiščnih kapacitet in ustvarjanje višje dodane vrednosti.

Tabela 7: Prihodki od prodaje produktov poslovnega področja logistične rešitve (v tisoč EUR)

SKUPINA INTEREUROPA	Jan–sep 2024	Struktura	Jan–sep 2023	Struktura	Indeks 24/23
<b>LOGISTIČNE REŠITVE</b>	<b>30.809</b>	<b>100%</b>	<b>27.981</b>	<b>100%</b>	<b>110</b>
Skladiščenje	21.036	68%	19.235	69%	109
Distribucija	9.774	32%	8.746	31%	112

- Produkt skladiščenje je v obdobju januar – september 2024 na nivoju skupine Intereuropa ustvaril 21 milijonov evrov prihodkov od prodaje, kar predstavlja 14 odstotni delež v prodaji skupine oziroma 68 odstotni delež prihodkov prodaje področja logističnih rešitev.
- V obdobju januar - september 2024 je bilo ustvarjenih 9.774 milijona evrov prihodkov od prodaje storitev distribucije, kar predstavlja 6,4 odstotke prodaje skupine Intereuropa oziroma 32 odstotkov prihodkov od prodaje področja logističnih rešitev.

## INTERKONTINENTALNI PROMET

Prihodki od prodaje področja interkontinentalni promet so v prvih devetih mesecih leta 2024 znašali 44 milijonov evrov, kar je za 14 odstotkov več kot v enakem obdobju leta 2023. V celotnih prihodkih od prodaje skupine Intereuropa predstavlja interkontinentalni promet 29 odstotni delež.

Tabela 8: Prihodki od prodaje produktov poslovnega področja interkontinentalni promet (v tisoč EUR)

SKUPINA INTEREUROPA	Jan–sep 2024	Struktura	Jan–sep 2023	Struktura	Indeks 24/23
<b>INTERKONTINENTALNI PROMET</b>	<b>43.981</b>	<b>100%</b>	<b>38.544</b>	<b>100%</b>	<b>114</b>
Pomorski promet	22.599	51%	21.417	56%	10
Avtomobilska logistika	7.716	18%	7.185	19%	107
Pomorska agencija	872	2%	704	2%	124
Letalski promet	5.306	12%	5.998	16%	88
Projektni tovari	7.487	17%	3.239	8%	231

- Na področju kontejnerskega prometa FCL do drugega četrtertletja beležimo porast prodaje, kar je posledica povečanega obsega pretovora na segmentu hitro-pokvarljivega blaga in rasti cen pomorskih voznin. V tretjem četrtertletju so na nižjo prodajo vplivale nižje pomorske voznine in manjše količine na oddelku hitro pokvarljivega blaga (avgust in september sta trendovsko najslabša meseca). Trg še vedno beleži padec prodaje nekontroliranih poslov zaradi zaprtja Sueškega prekopa, kar posredno vpliva tudi na kontrolirane posle, saj so kapacitete na ladjah manjše in s tem tudi realizacija rezervacij. Na področju pomorskega zbirnika LCL se je trend obrnil, predvsem na račun višjih voznin na FCL-ju poleti, medtem ko količine še vedno zaostajajo za lanskoletnimi v enakem obdobju.
- Prihodki od prodaje produkta konvencionalnih tovorov so v obdobju januar-september 2024 nižji kot v preteklem obdobju, kot posledica manjšega upada sipkih in pa generalnih tovorov. Tekoči tovari beležijo rahlo rast.
- Projektni tovari beležijo letos višje prihodke v primerjavi z lanskoletnim enakim obdobjem, zaradi povečanega obsega poslovanja obstoječih kupcev. Trenutno stanje vezano na vojno v Ukrajini je pripomoglo k večjemu pretoku vojaškega tovora čez koprsko pristanišče.
- Avtomobilska logistika beleži rast prihodkov od prodaje, zaradi povečanega obsega poslovanja obstoječih kupcev, predvsem na segmentu avto-terminalistike ter odpreme vozil.
- V prvih devetih mesecih 2024 je pomorska agencija dosegla povečanje prihodkov kljub zmanjšanju števila zastopanih ladij. Razvijala se je kontejnerska linija, medtem ko so se nekateri segmenti, kot so prevoz avtomobilov in razsuti tovor, soočili z izzivi zaradi krize v Rdečem morju.
- Področje letalskega prometa je doseglo 88 odstotkov prihodkov od prodaje iz enakega obdobja leta 2023. Prvo polovico leta 2024 je zaznamovalo rahlo ohlajanje globalnega gospodarstva, nižje cene letalskih prevozov na izvozni strani in nove konfliktne cone v rdečem morju, kar nam je prineslo nekaj več pošiljk namenjenih na ladijski prevoz. Tretje četrtertletje je zaznamovalo še večje ohlajanje gospodarstva in nižje cene tudi na uvozni strani. V prvih devetih mesecih leta 2024 se je opazno znižala potreba po čarterskih prevozih in prodaje letalskih kart.

### 3. Naložbe v osnovna sredstva

Skupina Intereuropa je v obdobju januar – september leta 2024 realizirala 3 milijone evrov investicijskih vlaganj v osnovna sredstva, od tega je 0,5 milijona evrov investiranih v nepremičnine ter 2,5 milijona evrov v opremo in neopredmetena sredstva.

Obvladujoča družba Intereuropa, d. d. je v nepremičnine, opremo in neopredmetena sredstva investirala 2,2 milijona evrov, medtem ko so ostale družbe skupine v osnovna sredstva vložile 0,8 milijona evrov.

Največ sredstev je bilo investiranih v matični družbi, in sicer za odkup programske opreme za podporo terenskim procesom in za portal za naročnika od družbe Posita d.o.o., za nakup 11 viličarjev, za obnovo razsvetljave na lokacijah Koper, Ljubljana, Logatec, Vrtojba in Celje, za adaptacije objektov v Kopru, Dravogradu, Brniku, Mariboru, Celju in Ljubljani ter za kotlovnico v Dravogradu.

Tabela 9: Pregled investicijskih vlaganj v obdobju januar – september 2024 (v tisoč EUR)

družba	SKUPAJ INVESTICIJE				nepremičnine			oprema in neopredmetena sredstva		
	2024 jan-sep	2024 načrt	2023 jan-sep	% LRN *	2024 jan-sep	2024 načrt	2023 jan-sep	2024 jan-sep	2024 načrt	2023 jan-sep
Intereuropa, d.d.	2.165	14.693	818	15	358	9.223	298	1.807	5.470	520
hčerinske družbe	797	5.055	2.081	16	68	837	1.329	729	4.218	752
<b>SKUPAJ</b>	<b>2.962</b>	<b>19.748</b>	<b>2.899</b>	<b>15</b>	<b>426</b>	<b>10.060</b>	<b>1.627</b>	<b>2.536</b>	<b>9.688</b>	<b>1.272</b>

\*letna realizacija načrta

Slika 2: Struktura investicij v skupini Intereuropa v obdobju januar – september 2024  
(v tisoč EUR)

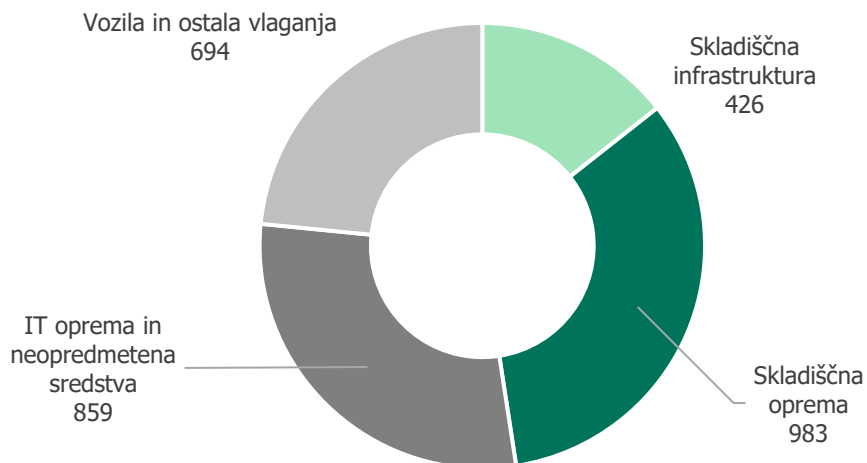


Tabela 10: Pregled investicijskih vlaganj po vrsti vlaganj v obdobju januar–september 2024  
(v tisoč EUR)

INVESTICIJE PO VRSTI VLAGANJ	SKUPAJ INVESTICIJE			nepremičnine		oprema in neopredmetena sredstva	
	2024 jan-sep	2024 načrt	% LRN*	2024 jan-sep	2024 načrt	2024 jan-sep	2024 načrt
<b>skladiščna infrastruktura</b>	426	10.060	4	426	10.060		
<b>skladiščna oprema</b>	983	2.744	36			983	2.744
<b>vozila</b>	83	1.309	6			83	1.309
<b>IT oprema in neopredmetena sredstva</b>	859	2.082	41			859	2.082
<b>ostala vlaganja</b>	611	3.553	17			611	3.553
<b>SKUPAJ</b>	<b>2.962</b>	<b>19.748</b>	<b>15</b>	<b>426</b>	<b>10.060</b>	<b>2.536</b>	<b>9.688</b>

\*letna realizacija načrta

#### 4. Prodaja osnovnih sredstev

Skupina Intereuropa je v obdobju januar-september 2024 prodala osnovna sredstva v knjigovodski vrednosti 30 tisoč evrov. Vse prodano predstavlja opremo.

## 5. Upravljanje s človeškimi viri

### GIBANJE ŠTEVILA ZAPOSLENIH

V skupini Intereuropa je bilo na dan 30. 9. 2024 zaposlenih 1.416 delavcev, kar je za 5 zaposlenih manj kot na zadnji dan leta 2023.

V obdobju januar – september 2024 se je v skupini zaposlilo 284 novih sodelavcev, odšlo pa 289 zaposlenih. Razlogi novih zaposlitev so bili predvsem zamenjave delavcev, ki so odšli iz družbe ter novi posli in povečan obseg dela. Med razlogi odhodov so prevladovala sporazumna prenehanja delovnega razmerja na željo zaposlenega.

Preko zaposlitvenih agencij in študentskih servisov je v opazovanem obdobju opravljalo delo v skupini Intereuropa, preračunano na polni delovni čas, povprečno 185 delavcev. Delež fleksibilne delovne sile je znašal 12,0 odstotka vseh delavcev (preračunano na polni delovni čas), kar je za 0,1 odstotne točke več kot v enakem obdobju preteklega leta.

Tabela 11: Število zaposlenih v skupini Intereuropa dan 30. 9. 2024 po državah

Država	30.09.2024	31.12.2023	Razlika 24- 23	Indeks 2024/2023
<b>Slovenija</b>	656	637	19	103
<b>Hrvaška</b>	275	277	-2	99
<b>Bosna in Hercegovina</b>	141	149	-8	95
<b>Srbija</b>	117	122	-5	96
<b>Makedonija</b>	35	36	-1	97
<b>Kosovo</b>	61	65	-4	94
<b>Črna gora</b>	106	108	-2	98
<b>Ukrajina</b>	25	27	-2	93
<b>SKUPAJ</b>	<b>1.416</b>	<b>1.421</b>	<b>-5</b>	<b>100</b>

Do povečanja števila zaposlenih je prišlo v slovenskem delu skupine in sicer za 17 v obvladujoči družbi in za 2 zaposlena v odvisni družbi Interagent d. o. o.. V večini odvisnih družb skupine v tujini pa se je število zaposlenih zmanjšalo, najbolj v Intereuropi RTC d. d. Sarajevo

### RAZVOJ IN IZOBRAŽEVANJE

V obdobju januar-september 2024 je skupina Intereuropa pridobivanju novih znanj skupno namenila 4.697 ur ter realizirala 35 odstotka finančnih sredstev od načrtovanih za to obdobje. V primerjavi z enakim obdobjem preteklega leta je bilo izvedenih za 214 ur manj izobraževanja.

Z internimi strokovnjaki je bilo izvedenih 28,4 odstotka izobraževanj, to so bila v obvladujoči družbi usposabljanja s področja varstva in zdravja pri delu, v odvisni družbi v Srbiji izobraževanja s področja predaje logističnega posla in korporativnega upravljanja ter na ravni skupine

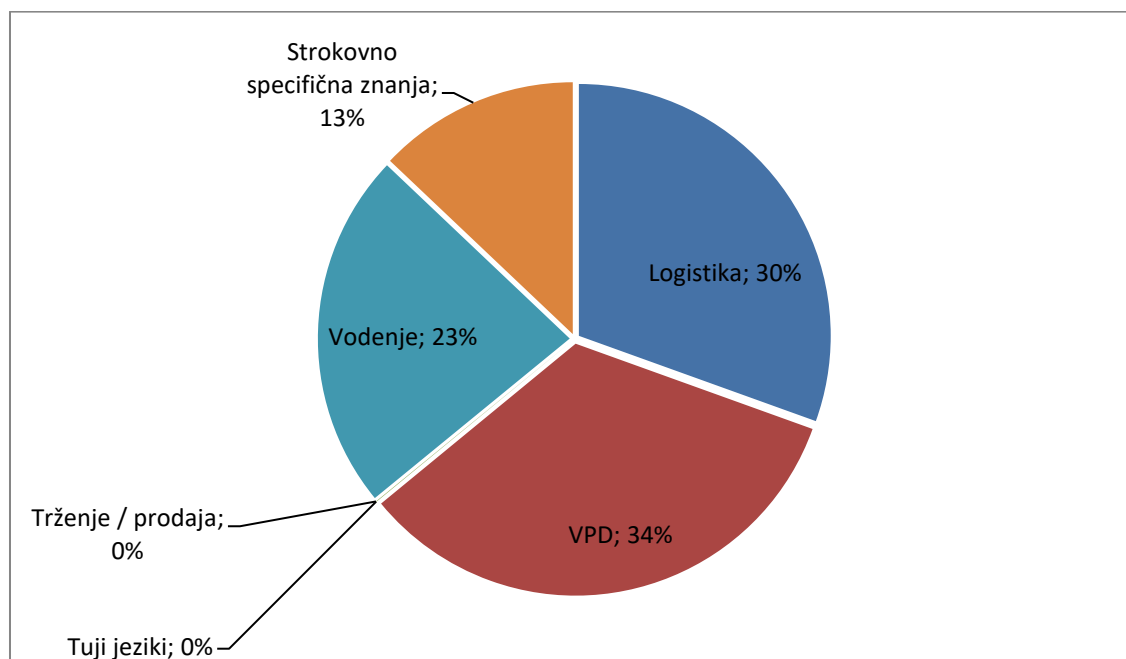
Intereuropa predstavitev organizacijskih enot in izmenjava dobrih praks na Strateški konferenci skupine Intereuropa.

Največji delež so v skupini predstavljala usposabljanja s področja varnosti in zdravja pri delu in sicer 34 odstotkov, 30 odstotkov s področja logistike, 23 odstotkov s področja vodenja. Ostala usposabljanja so v manjšem deležu potekala iz različnih strokovno specifičnih področij kot so trajnostni razvoj, delovna zakonodaja, finance itd.

Izmed obsežnejših izobraževalnih programov velja v obvladujoči družbi izpostaviti izobraževalne programe s področja logistike, kot so carinski postopki, informacijski programi za carinjenje, sistem Intrastat in poreklo blaga. V odvisni družbi na Hrvaškem je bilo 480 ur namenjenih usposabljanju voznikov viličarjev, v odvisni družbi v Srbiji 40 ur korporativnemu upravljanju, medtem ko je v odvisni družbi v Črni gori potekalo 80 urna usposabljanja za pridobitev licence za voznike.

Na ravni skupine je potrebno omeniti izvedbo Vodstvene akademije, katere se je v petih enodnevni delavnicah udeležilo 11 vodilnih delavcev obvladujoče družbe, izvedbo Strateške konference vodilnih delavcev skupine Intereuropa ter dvodnevno delavnico skupine Intereuropa s področja pomorskega produkta.

Slika 3: Struktura izobraževanja po urah vsebin v skupini Intereuropa



## PODROČJE VARNOSTI IN ZDRAVJA PRI DELU

Na področju varnosti in zdravja pri delu so bile izvedene vse potrebne aktivnosti za zagotavljanje varnosti in zdravja pri delu in varstva pred požarom.

Absentizem zaradi bolniških staležev je v skupini v opazovanem obdobju znašal 4,5 odstotka, kar je za 1,6 odstotne točke manj kot v enakem obdobju preteklega leta.

V skupini se je pri delu poškodovalo 23 delavcev, kar je 10 več kot v primerljivem obdobju leta 2023 in predstavlja 1,5 odstotka poškodovanih glede na skupno število vseh delavcev (redno zaposleni, študentje in agencijski delavci), kar je enako ciljnim 1,5 odstotka.

Na področju varnosti in zdravja pri delu in varstva pred požari so bile izvedene naslednje aktivnosti:

- Izvedena so bila redna usposabljanja zaposlenih v skladu s predpisanimi roki.
- V vseh družbah skupine je bilo skupaj na preventivne zdravstvene preglede napotenih 304 redno zaposlenih delavcev.
- Posebna skrb je bila posvečena zagotavljanju nadzora nad tveganjem za nastanek požara, zagotavljanju brezhibnosti delovanja opreme za varstvo pred požarom in brezhibnosti delovne opreme. V skladu z zakonsko predpisanimi roki so bili izvedeni redni pregledi delovne opreme, pregledi dvigal, strelovodov, električnih instalacij in opreme za varstvo pred požarom.

## 6. Finančni rezultat poslovanja družbe Intereuropa, d. d.

Tabela 12: Poslovanje družbe Intereuropa, d. d. v obdobju januar–september 2024  
(v tisoč EUR)

Postavka/kazalnik	Jan–sep 2024	Načrt Jan–sep 2024	Jan–sep 2023	Indeks 2024/ načrt	Indeks 24/23
Prihodki od prodaje	100.324	104.898	94.788	96	106
Kopenski promet	40.191	45.590	39.401	88	102
Logistične rešitve	18.381	20.448	17.976	90	102
Interkontinentalni promet	36.956	34.023	32.788	109	113
Druge storitve	4.797	4.837	4.624	99	104
EBITDA	5.751	6.555	6.378	88	90
Poslovni izid iz poslova- nja	2.387	3.611	3.421	66	70
Izid financiranja	-582	-548	-227	-	-
Poslovni izid iz rednega poslovanja	1.806	3.063	3.194	59	57
Davek od dobička in od- ložen davek	450	407	360	110	125
Čisti poslovni izid	1.356	2.655	2.834	51	48
Poslovni prihodki / poslovni odhodki	1,02	1,04	1,04	99	99
EBITDA marža v %	5,7	6,2	6,7	92	85
EBIT marža v %	2,4	3,4	3,6	69	66
Prihodki od prodaje /zap. /mesec	18,469	17,003	17,591	109	105
Dodana vrednost /zap./mesec	4,528	4,097	4,413	111	103
ROE* v %	1,8	4,2	3,9	42	45
<b>Postavka/kazalnik</b>	<b>30.9.2024</b>		<b>31. 12. 2023</b>		<b>Indeks 24/23</b>
Sredstva	177.538		184.399		96
Kapital	104.050		102.925		101
Neto finančni dolg	34.486		30.844		112
Kratk. sredstva /kratk. obvez.	0,81		0,95		86

\* Preračunano na letno raven. Načrtovani ROE ter podatek za leto 2024 je izkazan na letošnji ravni.

### Poslovni izid iz poslovanja in EBITDA

→ Družba je v obdobju januar – september leta 2024 ustvarila 100,3 milijona evrov prihodkov od prodaje, kar je 4 odstotke pod načrtovanimi in 6 odstotkov več kot v primerljivem obdobju lani. Na višjo prodajo od lanskoletne v enakem obdobju, so najbolj vplivali višji prihodki na produktu projektnih tovorov. Prihodki od prodaje najbolj zaostajajo za načrtovanimi na produktih cestni in pomorski promet (nižji obseg prometa na konvencionalnih tovorih).

- Poslovni izid iz poslovanja v višini 2,4 milijona evrov zaostaja za načrtovanim za 34 odstotkov ter za 30 odstotkov za primerljivim lanskim. Na zaostanek v primerjavi s predhodnim letom pomembno vplivajo višji stroški dela, odhodki iz naslova popravkov vrednosti terjatev in stroški storitev, na zaostanek za načrtom pa najbolj nižja prodaja.
- EBITDA je znašal 5,8 milijona evrov, kar je za 12 odstotkov pod načrtom ter 10 odstotkov manj kot v enakem obdobju lanskega leta. Na zaostanek načrtovanega EBITDA so v največji meri vplivali nižji prihodki od prodaje.

### **Izid financiranja**

- Izid iz financiranja je bil v obdobju januar – september 2024 je na nekoliko pod ravniyo načrtovanega ter za 0,4 milijona evrov zaostaja tudi za lanskoletnim iz primerljivega obdobja, v največji meri zaradi nerealiziranih načrtovanih prihodkov iz deležev v skupini.

### **Poslovni izid iz rednega poslovanja in čisti poslovni izid**

- Družba Intereuropa, d. d. je v obdobju januar – september 2024 ustvarila 1,8 milijona evrov poslovnega izida iz rednega poslovanja in s tem za 43 odstotkov zaostala za primerljivim lanskoletnim ter za 41 odstotkov za načrtovanim.
- Čisti poslovni izid družbe je znašal 1,4 milijona evrov, kar je za polovico pod lanskoletnimi primerljivimi rezultati in za načrtom. Na čisti poslovni izid vpliva tudi višji davek od dobička od načrtovanega in lanske vrednosti.

### **Struktura izkaza finančnega položaja**

- Neto finančni dolg družbe je na dan 30. septembra 2024 znašal 34,5 milijona evrov, kar je za 3,6 milijona evrov več kot ob zaključku leta 2023, na kar najbolj vpliva nižje stanje denarnih sredstev.
- Delež kapitala v virih sredstev je ob zaključku polletja 2024 znašal 58,6 odstotka, in se je v primerjavi s koncem leta 2023 zvišal za 2,8 odstotne točke, na kar najbolj vpliva zvišanje vrednosti kapitala iz naslova čistega poslovnega izida tekočega leta.
- Kratkoročni koeficient je na dan 30. septembra 2024 znašal 0,81 in je za 0,14 nižji kot ob koncu leta 2023, na kar najbolj vplivalo nižje stanje denarnih sredstev.

**RAČUNOVODSKO POROČILO  
SKUPINE INTEREUROPA IN  
DRUŽBE INTEREUROPA, D. D.**

**za obdobje januar–september 2024**

## UVODNA POJASNILA

Skupino Intereuropa sestavlja obvladujoča družba Intereuropa, d. d., Koper, z odvisnimi družbami. Družba Intereuropa, d. d. (v nadaljevanju družba), je podjetje s sedežem v Sloveniji, njen naslov registriranega sedeža je Vojkovo nabrežje 32, 6000 Koper. Po kriterijih Zakona o gospodarskih družbah je opredeljena kot velika družba; z njenimi vrednostnimi papirji se trguje na organiziranem trgu vrednostnih papirjev. Kot obvladujoča družba je zavezana k izdelavi konsolidiranih računovodskih izkazov. Računovodski izkazi za obdobje od januarja do septembra 2024 in primerjalno obdobje od januarja do septembra 2023 so nerevidirani, za primerjalno obdobje na dan 31. december 2023 pa revidirani.

Računovodski izkazi so sestavljeni v evrih, to je v funkcijski valuti, ki je hkrati tudi predstavitvena valuta družbe Intereuropa. Zaradi zaokroževanja so v tabelah razkritij mogoča odstopanja za +1 ali -1.

Zadnja obvladujoča družba skupine Intereuropa je družba Pošta Slovenije, d. o. o., s sedežem Slomškov trg 10, 2500 Maribor. Ustanovitelj družbe je Republika Slovenija, njena dejavnost pa je izvajanje univerzalne poštno storitve.

### Sestava skupine Intereuropa

V konsolidirane računovodske izkaze skupine Intereuropa za obdobje januar–september 2024, so vključeni računovodski izkazi obvladujoče družbe Intereuropa, d. d., izkazi odvisnih družb in pripadajoči rezultat pridružene družbe.

Odvisne družbe vključene v konsolidirane izkaze:

V Sloveniji:

- Interagent, d. o. o., Koper – 100 %
- Interzav, d. o. o., Koper – 71,28 %

V tujini:

- TOV Intereuropa Ukraina, Kiev, Ukrajina – 100 %
- Intereuropa RTC, d. d., Sarajevo, Bosna in Hercegovina – 100 %
- Intereuropa logistične usluge, d. o. o., Zagreb, Hrvaška – 99,96 %
- Intereuropa Skopje, d. o. o., Skopje, Republika Severna Makedonija – 99,56 %
- Intereuropa Kosova L. L. C., Priština, Kosovo – 90 %
- TOV TEK ZTS, Užgorod, Ukrajina – 89,93 %
- AD Intereuropa logistične usluge Beograd, Srbija – 73,62 %
- ZETATRANS A. D., Podgorica, Črna Gora – 69,27 %
- Intereuropa Sajam, d. o. o., Zagreb, Hrvaška – 51 %

Pridružena družba vključena v konsolidirane izkaze:

- Rail Cargo Logistic, železniška špedicija, d. o. o. – 26 %

Odvisna družba Intereuropa Global Logistic Service Albania shpk, Durres, Albanija, ni bila vključena v konsolidirane izkaze, ker za pošteno predstavitev finančnega položaja skupine ni pomembna, saj posluje v omejenem obsegu.

## RAČUNOVODSKI IZKAZI SKUPINE INTEREUROPA IN DRUŽBE INTEREUROPA, D. D.

### 1.1 Izkaz poslovnega izida

v evrih	Skupina Intereuropa		Intereuropa, d. d.	
	1-9 2024	1-9 2023	1-9 2024	1-9 2023
Prihodki od prodaje	153.588.094	141.149.097	100.324.451	94.788.482
Dobički in izgube, ki so posledica odprave pripoznanja poslovnih terjatev	3.979	4.481	587	777
Drugi poslovni prihodki	938.990	979.055	682.448	626.579
Nabavna vrednost prodanega blaga, stroški materiala in storitev	-108.710.187	-101.292.680	-74.754.903	-70.816.161
Stroški dela	-29.173.996	-26.661.746	-18.846.808	-17.404.460
Amortizacija	-6.288.044	-5.705.339	-3.133.670	-2.930.262
Neto učinek oblikovanja popravka vrednosti terjatev	-758.860	-55.212	-626.872	54.275
Drugi poslovni odhodki	-2.345.542	-1.771.756	-1.257.999	-898.541
<b>Poslovni izid iz poslovanja</b>	<b>7.254.434</b>	<b>6.645.900</b>	<b>2.387.234</b>	<b>3.420.689</b>
Finančni prihodki od obresti	330.297	110.647	462.635	309.277
Drugi finančni prihodki	39	0	416.890	871.083
Finančni odhodki od obresti	-1.562.509	-1.658.598	-1.374.599	-1.397.184
Izgube zaradi oslabitve danih posojil in depozitov	-568	500	0	0
Drugi finančni odhodki	-235.221	-43.601	-86.447	-10.000
<b>Izid iz financiranja</b>	<b>-1.467.962</b>	<b>-1.591.052</b>	<b>-581.521</b>	<b>-226.824</b>
Pripoznani rezultat naložb po kapitalski metodi	32.017	1.222	0	0
<b>Poslovni izid iz rednega poslovanja</b>	<b>5.818.489</b>	<b>5.056.070</b>	<b>1.805.713</b>	<b>3.193.865</b>
Davek od dobička (skupaj z odloženimi davki)	-1.323.226	-972.758	-449.993	-359.725
<b>Čisti poslovni izid obračunskega obdobja</b>	<b>4.495.263</b>	<b>4.083.312</b>	<b>1.355.720</b>	<b>2.834.139</b>
Čisti poslovni izid – obvladujoči del	4.171.389	3.852.383	0	0
Čisti poslovni izid – neobvladujoči del	323.874	230.929	0	0
Čisti dobiček na navadno delnico	0,15	0,14	0,05	0,10

### 1.2 Izkaz drugega vseobsegajočega donosa

v evrih	Skupina Intereuropa		Intereuropa, d. d.	
	1-9 2024	1-9 2023	1-9 2024	1-9 2023
<b>Čisti poslovni izid obračunskega obdobja</b>	<b>4.495.263</b>	<b>4.083.312</b>	<b>1.355.720</b>	<b>2.834.139</b>
<b>Drugi vseobsegajoči donos</b>	<b>79.225</b>	<b>45.907</b>	<b>0</b>	<b>0</b>
<b>Postavke, ki bodo prerazvrščene v poslovni izid</b>	<b>140.729</b>	<b>45.907</b>	<b>0</b>	<b>0</b>
Sprememba poštene vrednosti za prodajo razpoložljivih finančnih sredstev	256	-936	0	0
Prevedbene tečajne razlike	140.473	46.843	0	0
<b>Postavke, ki ne bodo prerazvrščene v poslovni izid</b>	<b>-61.504</b>	<b>0</b>	<b>0</b>	<b>0</b>
Sprememba odloženih davkov	-61.504	0	0	0
<b>Celotni vseobsegajoči donos</b>	<b>4.574.488</b>	<b>4.129.219</b>	<b>1.355.720</b>	<b>2.834.139</b>
Celotni vseobsegajoči donos – obvladujoči del	4.260.567	3.898.629	0	0
Celotni vseobsegajoči donos – neobvladujoči del	313.921	230.590	0	0

### 1.3 Izkaz finančnega položaja

v evrih	Skupina Intereuropa		Intereuropa, d. d.	
	30. 9. 2024	31. 12. 2023	30. 9. 2024	31. 12. 2023
<b>SREDSTVA</b>				
Opredmetena osnovna sredstva	154.617.807	155.902.136	75.697.639	75.970.665
Naložbene nepremičnine	24.228.787	24.925.006	15.502.498	15.996.588
Neopredmetena sredstva	2.315.889	2.106.219	2.182.553	1.960.800
Druga nekratkoročna sredstva	10.693	23.366	10.693	23.366
Nekratkoročne poslovne terjatve	19.174	21.967	15.953	16.953
Odložene terjatve za davek	6.558.337	6.802.691	5.305.678	5.553.327
Nekratkoročno dana posojila in depoziti	41.013	65.620	41.013	65.620
Nekratkoročne finančne naložbe	159.393	127.120	43.749.617	43.749.617
<b>SKUPAJ NEKRATKOROČNA SREDSTVA</b>	<b>187.951.093</b>	<b>189.974.125</b>	<b>142.505.644</b>	<b>143.336.936</b>
Sredstva za prodajo	2.524	2.524	0	0
Zaloge	62.545	59.829	15.015	15.197
Kratkoročna dana posojila in depoziti	3.258.223	2.461.442	5.825.074	5.705.074
Sredstva iz pogodb s kupci	1.510.934	783.857	929.123	471.813
Kratkoročne poslovne terjatve	42.728.751	37.814.836	26.645.506	26.664.018
Kratkoročne terjatve za davek iz dobička	275.557	212.677	167.538	117.042
Druga kratkoročna sredstva	1.325.946	370.370	849.009	169.630
Denarna sredstva in njihovi ustrezniki	7.760.887	15.140.280	600.787	7.919.398
<b>SKUPAJ KRATKOROČNA SREDSTVA</b>	<b>56.925.367</b>	<b>56.845.815</b>	<b>35.032.052</b>	<b>41.062.172</b>
<b>SKUPAJ SREDSTVA</b>	<b>244.876.460</b>	<b>246.819.940</b>	<b>177.537.696</b>	<b>184.399.108</b>
<b>KAPITAL</b>				
<b>Kapital – obvladujoči del</b>	<b>145.282.448</b>	<b>141.252.653</b>	<b>104.049.888</b>	<b>102.924.939</b>
Osnovni kapital	27.488.803	27.488.803	27.488.803	27.488.803
Kapitalske rezerve	18.454.667	18.454.667	18.454.667	18.454.667
Rezerve iz dobička	5.151.334	5.151.334	2.748.880	2.748.880
Rezerve za pošteno vrednost	48.779.582	48.823.635	32.881.533	32.881.533
Prevedbene tečajne razlike	-6.885.643	-7.018.873	0	0
Preneseni čisti poslovni izid	48.122.316	41.358.930	21.120.285	17.972.745
Čisti poslovni izid	4.171.389	6.994.157	1.355.720	3.378.311
<b>Kapital – neobvladujoči del</b>	<b>6.977.862</b>	<b>6.711.431</b>	<b>0</b>	<b>0</b>
<b>SKUPAJ KAPITAL</b>	<b>152.260.310</b>	<b>147.964.084</b>	<b>104.049.888</b>	<b>102.924.939</b>
<b>OBVEZNOSTI</b>				
Rezervacije	2.944.970	2.660.928	1.833.740	1.809.478
Nekratkoročno odloženi prihodki	42.855	36.580	42.855	36.580
Nekratkoročne finančne obveznosti	27.378.142	35.134.830	20.172.365	27.586.720
Nekratkoročne poslovne obveznosti	576.596	1.043.314	550.380	1.011.709
Odložene obveznosti za davek	11.490.377	11.412.170	7.792.707	7.792.707
<b>SKUPAJ NEKRATKOROČNE OBVEZNOSTI</b>	<b>42.432.940</b>	<b>50.287.822</b>	<b>30.392.047</b>	<b>38.237.194</b>
Kratkoročne finančne obveznosti	11.441.512	10.062.475	20.780.925	16.947.207
Obveznosti iz pogodb s kupci	461.968	674.465	23.238	33.371
Kratkoročne poslovne obveznosti	37.730.526	37.478.020	22.232.819	26.197.649
Kratkoročne obveznosti za davek iz dobička	506.583	315.426	36.833	39.166
Kratkoročno odloženi prihodki	42.621	37.648	21.946	19.582
<b>SKUPAJ KRATKOROČNE OBVEZNOSTI</b>	<b>50.183.210</b>	<b>48.568.034</b>	<b>43.095.761</b>	<b>43.236.975</b>
<b>SKUPAJ OBVEZNOSTI</b>	<b>92.616.150</b>	<b>98.855.856</b>	<b>73.487.808</b>	<b>81.474.169</b>
<b>SKUPAJ KAPITAL IN OBVEZNOSTI</b>	<b>244.876.460</b>	<b>246.819.940</b>	<b>177.537.696</b>	<b>184.399.108</b>

## 1.4 Izkaz sprememb lastniškega kapitala skupine Intereuropa

v evrih	REZERVE IZ DOBIČKA							REZERVE ZA POŠTENO VREDNOST					ZADRŽANI DOBIČEK		Kapital – obvladujoči del	Kapital – neobvladujoči del	Skupaj kapital
	Osnovni kapital	Kapitalske rezerve	Zakonske rezerve	Rezerve za lastne delnice	Lastne delnice (kot odbitna postavka)	Statutarne rezerve	Druge rezerve	Rezerve za pošteno vrednost zemljišč	Rezerve za pošteno vrednost finančnih naložb	Rezerve za aktuarske izgube	Rezerve pridružene družbe	Prevedbene tečajne razlike	Preneseni čisti poslovni izid	Čisti poslovni izid obračunskega obdobja			
<b>Stanje 1. januarja 2024</b>	<b>27.488.803</b>	<b>18.454.667</b>	<b>4.655.544</b>	<b>180.394</b>	<b>-180.394</b>	<b>15.000</b>	<b>480.791</b>	<b>49.239.820</b>	<b>-47.618</b>	<b>-365.850</b>	<b>-2.718</b>	<b>-7.018.873</b>	<b>41.358.930</b>	<b>6.994.157</b>	<b>141.252.653</b>	<b>6.711.431</b>	<b>147.964.084</b>
<b>Celoten vseobsegajoči donos</b>	<b>0</b>	<b>0</b>	<b>0</b>	<b>0</b>	<b>0</b>	<b>0</b>	<b>0</b>	<b>-44.308</b>	<b>256</b>	<b>0</b>	<b>0</b>	<b>133.230</b>	<b>0</b>	<b>4.171.389</b>	<b>4.260.567</b>	<b>313.921</b>	<b>4.574.488</b>
Čisti poslovni izid poslovnega leta	0	0	0	0	0	0	0	0	0	0	0	0	0	4.171.389	4.171.389	323.874	4.495.263
Drugi vseobsegajoči donos	0	0	0	0	0	0	0	-44.308	256	0	0	133.230	0	0	89.178	-9.953	79.225
<b>Transakcije z lastniki</b>																	
Nakup lastnih delnic	0	0	0	0	-230.771	0	0	0	0	0	0	0	0	0	-230.771	0	-230.771
Oblikovanje rezerv za lastne delnice	0	0	0	230.771	0	0	0	0	0	0	0	0	-230.771	0	0	0	0
Prenos čistega poslovnega izida preteklega leta v preneseni čisti poslovni izid	0	0	0	0	0	0	0	0	0	0	0	0	6.994.157	-6.994.157	0	0	0
Dividende oziroma deleži v dobičku	0	0	0	0	0	0	0	0	0	0	0	0	0	0	0	-47.490	-47.490
<b>Končno stanje 30. septembra 2024</b>	<b>27.488.803</b>	<b>18.454.667</b>	<b>4.655.544</b>	<b>411.165</b>	<b>-411.165</b>	<b>15.000</b>	<b>480.791</b>	<b>49.195.512</b>	<b>-47.362</b>	<b>-365.850</b>	<b>-2.718</b>	<b>-6.885.643</b>	<b>48.122.316</b>	<b>4.171.389</b>	<b>145.282.448</b>	<b>6.977.862</b>	<b>152.260.310</b>

v evrih	REZERVE IZ DOBIČKA							REZERVE ZA POŠTENO VREDNOST					ZADRŽANI DOBIČEK		Kapital – obvladujoči del	Kapital – neobvladujoči del	Skupaj kapital
	Osnovni kapital	Kapitalske rezerve	Zakonske rezerve	Rezerve za lastne delnice	Lastne delnice (kot odbitna postavka)	Statutarne rezerve	Druge rezerve	Rezerve za pošteno vrednost zemljišč	Rezerve za pošteno vrednost finančnih naložb	Rezerve za aktuarske izgube	Rezerve pridružene družbe	Prevedbene tečajne razlike	Preneseni čisti poslovni izid	Čisti poslovni izid obračunskega obdobja			
<b>Stanje 1. januarja 2023</b>	<b>27.488.803</b>	<b>18.454.667</b>	<b>4.655.544</b>	<b>180.394</b>	<b>-180.394</b>	<b>15.000</b>	<b>480.790</b>	<b>44.981.955</b>	<b>-47.070</b>	<b>-385.951</b>	<b>-2.718</b>	<b>-7.070.356</b>	<b>36.081.260</b>	<b>4.993.328</b>	<b>129.645.255</b>	<b>6.657.384</b>	<b>136.302.639</b>
<b>Celoten vseobsegajoči donos</b>	<b>0</b>	<b>0</b>	<b>0</b>	<b>0</b>	<b>0</b>	<b>0</b>	<b>0</b>	<b>0</b>	<b>-549</b>	<b>0</b>	<b>0</b>	<b>46.795</b>	<b>0</b>	<b>3.852.383</b>	<b>3.898.629</b>	<b>230.590</b>	<b>4.129.219</b>
Čisti poslovni izid poslovnega leta	0	0	0	0	0	0	0	0	0	0	0	0	0	3.852.383	3.852.383	230.929	4.083.312
Drugi vseobsegajoči donos	0	0	0	0	0	0	0	0	-549	0	0	46.795	0	0	46.246	-339	45.907
<b>Transakcije z lastniki</b>																	
Prenos čistega poslovnega izida preteklega leta v preneseni čisti poslovni izid	0	0	0	0	0	0	0	0	0	0	0	0	4.993.328	-4.993.328	0	0	0
Dividende oziroma deleži v dobičku	0	0	0	0	0	0	0	0	0	0	0	0	0	0	0	-361.984	-361.984
<b>Končno stanje 30. septembra 2023</b>	<b>27.488.803</b>	<b>18.454.667</b>	<b>4.655.544</b>	<b>180.394</b>	<b>-180.394</b>	<b>15.000</b>	<b>480.790</b>	<b>44.981.955</b>	<b>-47.618</b>	<b>-385.951</b>	<b>-2.718</b>	<b>-7.023.561</b>	<b>41.074.588</b>	<b>3.852.383</b>	<b>133.543.884</b>	<b>6.525.990</b>	<b>140.069.874</b>

## 1.5 Izkaz sprememb lastniškega kapitala družbe Intereuropa, d. d.

v evrih	Osnovni kapital	Kapitalske rezerve	REZERVE IZ DOBIČKA			REZERVE ZA POŠTENO VREDNOST		ZADRŽANI DOBIČEK		Skupaj kapital
			Zakonske rezerve	Rezerve za lastne delnice	Lastne delnice (kot odbitna postavka)	Rezerve za pošteno vrednost zemljišč	Rezerve za aktuarske izgube	Preneseni čisti poslovni izid	Čisti poslovni izid obračunskega obdobja	
<b>Stanje 1. januarja 2024</b>	<b>27.488.803</b>	<b>18.454.667</b>	<b>2.748.880</b>	<b>180.394</b>	<b>-180.394</b>	<b>33.132.679</b>	<b>-251.146</b>	<b>17.972.745</b>	<b>3.378.311</b>	<b>102.924.939</b>
<b>Celoten vseobsegajoči donos</b>	<b>0</b>	<b>0</b>	<b>0</b>	<b>0</b>	<b>0</b>	<b>0</b>	<b>0</b>	<b>0</b>	<b>1.355.720</b>	<b>1.355.720</b>
Čisti poslovni izid poslovnega leta	0	0	0	0	0	0	0	0	1.355.720	1.355.720
<b>Transakcije z lastniki</b>										
Nakup lastnih delnic	0	0	0	0	-230.771	0	0	0	0	-230.771
Oblikovanje rezerv za lastne delnice	0	0	0	230.771	0	0	0	-230.771	0	0
Prenos čistega poslovnega izida preteklega leta v preneseni čisti poslovni izid	0	0	0	0	0	0	0	3.378.311	-3.378.311	0
<b>Končno stanje 30. septembra 2024</b>	<b>27.488.803</b>	<b>18.454.667</b>	<b>2.748.880</b>	<b>411.165</b>	<b>-411.165</b>	<b>33.132.679</b>	<b>-251.146</b>	<b>21.120.285</b>	<b>1.355.720</b>	<b>104.049.888</b>

v evrih	Osnovni kapital	Kapitalske rezerve	REZERVE IZ DOBIČKA			REZERVE ZA POŠTENO VREDNOST		ZADRŽANI DOBIČEK		Skupaj kapital
			Zakonske rezerve	Rezerve za lastne delnice	Lastne delnice (kot odbitna postavka)	Rezerve za pošteno vrednost zemljišč	Rezerve za aktuarske izgube	Preneseni čisti poslovni izid	Čisti poslovni izid obračunskega obdobja	
<b>Stanje 1. januarja 2023</b>	<b>27.488.803</b>	<b>18.454.667</b>	<b>2.748.880</b>	<b>180.394</b>	<b>-180.394</b>	<b>31.250.317</b>	<b>-236.298</b>	<b>13.641.108</b>	<b>4.031.878</b>	<b>97.379.355</b>
<b>Celoten vseobsegajoči donos</b>	<b>0</b>	<b>0</b>	<b>0</b>	<b>0</b>	<b>0</b>	<b>0</b>	<b>0</b>	<b>0</b>	<b>2.834.139</b>	<b>2.834.139</b>
Čisti poslovni izid poslovnega leta	0	0	0	0	0	0	0	0	2.834.139	2.834.139
<b>Transakcije z lastniki</b>										
Prenos čistega poslovnega izida preteklega leta v preneseni čisti poslovni izid	0	0	0	0	0	0	0	4.031.878	-4.031.878	0
<b>Končno stanje 30. septembra 2023</b>	<b>27.488.803</b>	<b>18.454.667</b>	<b>2.748.880</b>	<b>180.394</b>	<b>-180.394</b>	<b>31.250.317</b>	<b>-236.298</b>	<b>17.672.986</b>	<b>2.834.139</b>	<b>100.213.495</b>

## 1.6 Podlaga in pojasnila k računovodskim izkazom

### 1.6.1 Podlaga za sestavitev

Pojasnjevalne informacije so vključene v poročilo z namenom obrazložitve tistih poslovnih dogodkov in transakcij, ki so pomembne za razumevanje sprememb v finančnem položaju in poslovnem izidu obvladujoče družbe v obdobju po zadnjem letnem poročilu.

### 1.6.2 Uporaba ocen in presoj

Poslovodstvo je preverilo ocene, presoje in predpostavke, ter presodilo, da so te enake kot jih je uporabilo ob pripravi računovodskih izkazov na dan 31. december 2023

### 1.6.3 Pojasnila k izkazu poslovnega izida

#### Prihodki od prodaje

v evrih	Skupina Intereuropa		Intereuropa d.d.	
	1-9 2024	1-9 2023	1-9 2024	1-9 2023
<b>Prihodki po poslovnih področjih</b>				
Kopenski promet	73.048.453	69.313.602	40.191.232	39.400.613
Logistične rešitve	30.809.034	27.980.549	18.380.602	17.975.545
Interkontinentalni promet	43.945.567	38.543.691	36.956.044	32.787.996
Druge storitve	5.785.040	5.311.255	4.796.573	4.624.328
<b>Skupaj</b>	<b>153.588.094</b>	<b>141.149.097</b>	<b>100.324.451</b>	<b>94.788.482</b>
<b>Prihodki, ustvarjeni po državah (sedež kupca)</b>				
Slovenija	58.623.278	56.602.309	54.648.546	52.941.524
Hrvaška	26.374.236	21.400.113	2.149.455	2.209.444
Bosna in Hercegovina	5.969.663	6.005.979	974.470	1.167.971
Črna gora	5.372.250	4.675.908	531.149	442.479
Ostale države	57.248.667	52.464.788	42.020.830	38.027.064
<b>Skupaj</b>	<b>153.588.094</b>	<b>141.149.097</b>	<b>100.324.451</b>	<b>94.788.482</b>

V okviru prihodkov od prodaje skupina/družba izkazuje tudi prihodke od najema. Skupina je v obdobju januar–september 2024 uresničila prihodke od najemov v vrednosti 6.599.630 evrov (v enakem obdobju lani 6.291.793 evrov), medtem ko so prihodki družbe iz tega naslova znašali 4.710.125 evrov (v enakem obdobju lani 4.506.326 evrov). Prihodki iz prodaje, zmanjšani za prihodke od najemnin, predstavljajo prihodke iz pogodb s kupci.

#### Drugi poslovni prihodki

v evrih	Skupina Intereuropa		Intereuropa, d. d.	
	1-9 2024	1-9 2023	1-9 2024	1-9 2023
Dobiček pri prodaji opredmetenih osnovnih sredstev	40.837	69.368	34.733	31.357
Prihodki od odprave rezervacij	49.250	45.810	0	15.000
Prejete državne podpore	140.791	648.336	130.157	404.290
Ostali poslovni prihodki	708.112	215.541	517.558	175.932
<b>Skupaj</b>	<b>938.990</b>	<b>979.055</b>	<b>682.448</b>	<b>626.579</b>

## Nabavna vrednost prodanega blaga, stroški materiala in storitev

v evrih	Skupina Intereuropa		Intereuropa, d. d.	
	1-9 2024	1-9 2023	1-9 2024	1-9 2023
Stroški materiala in nabavna vrednost prodanega blaga	4.010.457	5.139.891	2.112.546	2.861.609
Stroški storitev v skupini	0	0	2.268.238	1.851.596
Stroški storitev				
direktni stroški	91.716.971	84.373.579	61.893.451	58.069.906
stroški najete delovne sile in študentskega dela	3.165.626	2.910.871	2.210.759	2.365.104
stroški vzdrževanja opredmetenih osnovnih sredstev	1.581.593	1.446.827	988.125	955.611
stroški vzdrževanja neopredmetenih osnovnih sredstev	748.732	692.474	693.043	626.377
stroški kratkoročnih najemov opredmetenih osnovnih sredstev	507.375	431.656	66.443	49.839
stroški najemov neopredmetenih sredstev	492.788	544.126	482.802	485.576
zavarovalne premije	1.114.816	847.470	654.173	453.146
stroški varovanja premoženja	955.647	829.137	590.816	567.897
stroški intelektualnih storitev	992.526	990.080	692.005	610.497
stroški nadzornega sveta in njegovih komisij	146.837	159.483	127.703	142.361
ostali stroški storitev	3.276.819	2.927.086	1.974.799	1.776.642
<b>Skupaj</b>	<b>108.710.187</b>	<b>101.292.680</b>	<b>74.754.903</b>	<b>70.816.161</b>

## Stroški dela

v evrih	Skupina Intereuropa		Intereuropa, d. d.	
	1-9 2024	1-9 2023	1-9 2024	1-9 2023
Stroški plač	21.045.745	18.954.832	13.237.230	11.967.064
Stroški socialnih zavarovanj	4.272.574	3.830.375	2.736.309	2.392.370
Drugi stroški dela (brez stroškov socialnih zavarovanj):				
regres	1.119.137	988.841	962.333	845.160
prevoz in prehrana	1.968.030	1.862.483	1.353.233	1.317.887
ostali stroški dela	456.870	396.230	271.070	277.920
odhodki za udeležbo delavcev v dobičku	311.640	628.985	286.633	604.059
<b>Skupaj</b>	<b>29.173.996</b>	<b>26.661.746</b>	<b>18.846.808</b>	<b>17.404.460</b>

## Amortizacija

v evrih	Skupina Intereuropa		Intereuropa, d. d.	
	1-9 2024	1-9 2023	1-9 2024	1-9 2023
Amortizacija opredmetenih osnovnih sredstev	3.558.838	3.355.586	1.982.400	1.875.727
Amortizacija naložbenih nepremičnin	589.191	553.633	461.640	433.023
Amortizacija neopredmetenih sredstev	377.157	332.514	354.523	312.611
Amortizacija pravic do uporabe sredstev v najemu	1.762.858	1.463.606	335.107	308.901
<b>Skupaj</b>	<b>6.288.044</b>	<b>5.705.339</b>	<b>3.133.670</b>	<b>2.930.262</b>

## Neto učinek oblikovanja popravka vrednosti terjatev

V skupini je v obdobju januar-september 2024 predstavljala postavka neto učinek oblikovanja popravka vrednosti terjatev odhodek v višini 758.860 evrov (v enakem obdobju lani je odhodek znašal 55.212 evrov), medtem ko je v družbi ta postavka predstavljala odhodek v višini 626.872 evrov (v enakem obdobju lani je ta postavka predstavljala prihodek v višini 54.275 evrov).

## Drugi poslovni odhodki

v evrih	Skupina Intereuropa		Intereuropa, d. d.	
	1-9 2024	1-9 2023	1-9 2024	1-9 2023
Nadomestila za stavbno zemljišče in podobni odhodki	1.079.537	1.059.482	723.178	672.205
Odhodki drugih dajatev	59.859	57.017	9.113	5.452
Odpisi in izguba pri prodaji opredmetenih osnovnih sredstev in naložbenih nepremičnin	231.541	28.691	229.664	26.688
Odhodki iz naslova oslabitev in odpisov zalog	0	581	0	581
Odhodki iz naslova oblikovanja rezervacij	338.379	37.847	23.090	2.400
Ostali poslovni odhodki	636.226	588.139	272.954	191.215
<b>Skupaj</b>	<b>2.345.542</b>	<b>1.771.756</b>	<b>1.257.999</b>	<b>898.541</b>

## Finančni prihodki in odhodki

v evrih	Skupina Intereuropa		Intereuropa, d. d.	
	1-9 2024	1-9 2023	1-9 2024	1-9 2023
Prihodki od obresti od družb v skupini	0	0	308.321	250.211
Prihodki od obresti od drugih	330.297	110.647	154.314	59.066
Prihodki od dividend in drugih deležev iz dobička od družb v skupini	0	0	416.890	864.685
Prihodki od dividend in drugih deležev iz dobička	39	0	0	0
Neto tečajne razlike	0	0	0	6.398
<b>Skupaj finančni prihodki</b>	<b>330.336</b>	<b>110.647</b>	<b>879.525</b>	<b>1.180.360</b>
Odhodki za obresti	-1.562.509	-1.658.598	-1.374.599	-1.397.184
Izguba zaradi oslabitve danih posojil in depozitov	-568	500	0	0
Finančni odhodki iz oslabitev in odpisov finančnih naložb	0	0	-50.000	-10.000
Neto tečajne razlike	-235.221	-43.601	-36.447	0
<b>Skupaj finančni odhodki</b>	<b>-1.798.298</b>	<b>-1.701.699</b>	<b>-1.461.046</b>	<b>-1.407.184</b>
<b>Izid iz financiranja</b>	<b>-1.467.962</b>	<b>-1.591.052</b>	<b>-581.521</b>	<b>-226.824</b>

## Poslovni izid

### Skupina Intereuropa

Skupina je v obdobju januar–september 2024 dosegla poslovni izid iz poslovanja v višini 7.254.434 evrov (v enakem obdobju lani 6.645.900 evrov).

V obravnavanem obdobju je skupina dosegla čisti poslovni izid v višini 4.495.263 evrov, od tega je pripadal obvladujočemu lastniku 4.171.389 evrov in neobvladujočim lastnikom 323.874 evrov (v enakem obdobju lani je znašal čisti poslovni izid 4.083.312 evrov, od tega je pripadal obvladujočemu lastniku 3.852.383 evrov in 230.929 evrov neobvladujočim lastnikom).

### Intereuropa, d. d.

Družba Intereuropa je v obdobju januar–september 2024 dosegla poslovni izid iz poslovanja v višini 2.387.234 evrov (v enakem obdobju lani je ta znašal 3.420.689 evrov).

Dosežen čisti poslovni izid je v obravnavanem obdobju znašal 1.355.720 evrov (v enakem obdobju lani je znašal 2.834.139 evrov).

## 1.6.4 Pojasnila k izkazu finančnega položaja

### Opredmetena osnovna sredstva

v evrih	Skupina Intereuropa		Intereuropa, d. d.	
	30. 9. 2024	31. 12. 2023	30. 9. 2024	31. 12. 2023
Zemljišča in zgradbe				
Zemljišča	73.606.413	73.655.927	73.606.413	73.655.927
Zgradbe	61.372.274	62.370.088	61.372.274	62.370.088
Naprave in oprema	9.168.659	8.391.415	9.168.659	8.391.415
Pravice do uporabe sredstev v najemu	9.970.164	9.871.045	9.970.164	9.871.045
Vlaganja v tuja opredmetena osnovna sredstva	76.917	49.900	76.917	49.900
Opredmetena osnovna sredstva, ki se pridobivajo	423.380	1.563.761	423.380	1.563.761
<b>Skupaj</b>	<b>154.617.807</b>	<b>155.902.136</b>	<b>154.617.807</b>	<b>155.902.136</b>

Knjigovodska vrednost zastavljenih opredmetenih osnovnih sredstev (zemljišč in zgradb) je na dan 30. septembra 2024 za skupino znašala 45.362.958 evrov (zastava se nanaša na zavarovanje obveznosti iz naslova prejetih posojil in pogojnih obveznosti; konec leta 2023 je knjigovodska vrednost zastavljenih opredmetenih osnovnih sredstev v skupini znašala 45.601.843 evrov), za družbo pa 38.344.079 evrov (zastava se nanaša na zavarovanje obveznosti iz naslova prejetih posojil; konec leta 2023 je knjigovodska vrednost zastavljenih opredmetenih osnovnih sredstev v družbi znašala 38.480.126 evrov).

### Naložbene nepremičnine

Knjigovodska vrednost naložbenih nepremičnin je na dan 30. septembra 2024 znašala 24.228.787 evrov v skupini (konec leta 2023 je znašala 24.925.006 evrov) in 15.502.498 evrov v družbi (konec leta 2023 je znašala 15.996.588 evrov).

Knjigovodska vrednost zastavljenih naložbenih nepremičnin je konec septembra 2024 za skupino znašala 2.891.855 evrov (konec leta 2023 je znašala 2.911.095 evrov), za družbo pa 1.680.804 evrov (konec leta 2023 je znašala 1.674.042 evrov). V obeh primerih zastava predstavlja dopolnitev zavarovanja obveznosti za katere osnovno zavarovanje predstavljajo zastavljena opredmetena osnovna sredstva.

### Neopredmetena sredstva

v evrih	Skupina Intereuropa		Intereuropa, d. d.	
	30. 9. 2024	31. 12. 2023	30. 9. 2024	31. 12. 2023
Nekratkoročne premoženjske pravice	283.117	322.383	283.117	322.383
Dobro ime	45.136	45.136	45.136	45.136
Druga neopredmetena sredstva	1.918.085	1.684.609	1.918.085	1.684.609
Neopredmetena sredstva v pripravi	69.551	54.091	69.551	54.091
<b>Skupaj</b>	<b>2.315.889</b>	<b>2.106.219</b>	<b>2.315.889</b>	<b>2.106.219</b>

## Dana posojila in depoziti

v evrih	Skupina Intereuropa		Intereuropa, d. d.	
	30. 9. 2024	31. 12. 2023	30. 9. 2024	31. 12. 2023
<b>Nekratkoročna posojila</b>	<b>41.013</b>	<b>65.620</b>	<b>41.013</b>	<b>65.620</b>
Dana posojila odvisnim družbam	0	0	0	0
Dana posojila drugim	41.013	65.620	41.013	65.620
<b>Kratkoročna posojila in depoziti</b>	<b>3.258.223</b>	<b>2.461.442</b>	<b>3.258.223</b>	<b>2.461.442</b>
Dana posojila odvisnim družbam	0	0	0	0
Dana posojila drugim	32.810	32.810	32.810	32.810
Depoziti	3.225.413	2.428.632	3.225.413	2.428.632
<b>Skupaj</b>	<b>3.299.236</b>	<b>2.527.062</b>	<b>3.299.236</b>	<b>2.527.062</b>

Knjigovodska vrednost zastavljenih kratkoročnih depozitov skupine na dan poročanja znaša 499.700 evrov (konec leta 2023 je znašala 499.700 evrov), za družbo pa ni bilo zastavljenih kratkoročnih depozitov (tudi konec leta 2023 ne).

## Nekratkoročne finančne naložbe

v evrih	Skupina Intereuropa		Intereuropa, d. d.	
	30. 9. 2024	31. 12. 2023	30. 9. 2024	31. 12. 2023
Nekratkoročne finančne naložbe v delnice in deleže odvisnih družb	0	0	0	0
Nekratkoročna finančna naložba v delež pridružene družbe	122.812	90.795	122.812	90.795
Druge nekratkoročne finančne naložbe	36.581	36.325	36.581	36.325
<b>Skupaj</b>	<b>159.393</b>	<b>127.120</b>	<b>159.393</b>	<b>127.120</b>

## Kratkoročne poslovne terjatve

v evrih	Skupina Intereuropa		Intereuropa, d. d.	
	30. 9. 2024	31. 12. 2023	30. 9. 2024	31. 12. 2023
Kratkoročne poslovne terjatve do kupcev v skupini	0	0	1.510.766	1.611.626
Kratkoročne poslovne terjatve do družb v skupini za obresti	0	0	677.698	467.917
Kratkoročne poslovne terjatve za dividende in druge deleže v dobičku družb v skupini	0	0	18.881	723.235
Kratkoročne poslovne terjatve do kupcev	40.605.005	35.741.605	23.957.532	23.055.484
Kratkoročne poslovne terjatve do drugih	2.123.746	2.073.231	480.629	805.756
<b>Skupaj</b>	<b>42.728.751</b>	<b>37.814.836</b>	<b>26.645.506</b>	<b>26.664.018</b>

## Druge kratkoročna sredstva

Druge kratkoročna sredstva skupine so konec septembra 2024 znašala 1.325.946 evrov (konec leta 2023 so znašala 370.370 evrov), družbe pa 849.009 evrov (konec leta 2023 so znašala 169.630 evrov) in se nanašajo na kratkoročno odložene stroške.

## Rezervacije

v evrih	Skupina Intereuropa		Intereuropa, d. d.	
	30. 9. 2024	31. 12. 2023	30. 9. 2024	31. 12. 2023
Rezervacije za odpravnine ob upokojitvi	1.965.439	1.946.625	1.420.970	1.414.358
Rezervacije za jubilejne nagrade	518.800	507.514	387.280	392.720
Rezervacije iz naslova tožb	454.069	170.171	25.490	2.400
Druge rezervacije	6.662	36.618	0	0
<b>Skupaj</b>	<b>2.944.970</b>	<b>2.660.928</b>	<b>1.833.740</b>	<b>1.809.478</b>

## Finančne obveznosti

v evrih	Skupina Intereuropa		Intereuropa, d. d.	
	30. 9. 2024	31. 12. 2023	30. 9. 2024	31. 12. 2023
Prejeta posojila od drugih	19.450.512	27.169.262	19.450.512	27.169.262
Obveznosti iz najemov	7.927.630	7.965.568	721.853	417.458
<b>Skupaj nekratkoročne finančne obveznosti</b>	<b>27.378.142</b>	<b>35.134.830</b>	<b>20.172.365</b>	<b>27.586.720</b>
Prejeta posojila od družb v skupini	0	0	12.049.000	9.550.000
Prejeta posojila od drugih	8.584.497	7.138.275	8.321.209	7.016.086
Obveznosti iz najemov	2.371.319	2.210.762	410.716	381.121
Obveznosti za dividende in druge deleže	485.696	713.438	0	0
<b>Skupaj kratkoročne finančne obveznosti</b>	<b>11.441.512</b>	<b>10.062.475</b>	<b>20.780.925</b>	<b>16.947.207</b>

Skupina in družba na dan poročanja nista imeli zapadlih neplačanih obveznosti po posojilnih pogodbah.

## Poslovne obveznosti

v evrih	Skupina Intereuropa		Intereuropa, d. d.	
	30. 9. 2024	31. 12. 2023	30. 9. 2024	31. 12. 2023
Nekratkoročne poslovne obveznosti do dobaviteljev	149.339	45.628	149.339	45.628
Druge nekratkoročne poslovne obveznosti	427.257	997.686	427.257	997.686
<b>Skupaj nekratkoročne poslovne obveznosti</b>	<b>576.596</b>	<b>1.043.314</b>	<b>576.596</b>	<b>1.043.314</b>
Kratkoročne poslovne obveznosti do družb v skupini	0	0	0	0
Kratkoročne poslovne obveznosti do dobaviteljev (razen v skupini)	30.081.642	30.957.960	30.081.642	30.957.960
Druge kratkoročne poslovne obveznosti	7.648.884	6.520.060	7.648.884	6.520.060
<b>Skupaj kratkoročne poslovne obveznosti</b>	<b>37.730.526</b>	<b>37.478.020</b>	<b>37.730.526</b>	<b>37.478.020</b>

### 1.6.5 Ostala pojasnila

#### Pogojne obveznosti

v evrih	Skupina Intereuropa		Intereuropa, d. d.	
	30. 9. 2024	31. 12. 2023	30. 9. 2024	31. 12. 2023
Pogojne obveznosti iz bančnih garancij in danih jamstev za družbe v skupini	0	0	0	0
Pogojne obveznosti iz bančnih garancij in danih jamstev do drugih	24.108.124	20.718.162	24.108.124	20.718.162
Pogojne obveznosti iz naslova tožb	1.103.889	191.131	1.103.889	191.131
Druge pogojne obveznosti	65.706	65.706	65.706	65.706
<b>Skupaj</b>	<b>25.277.719</b>	<b>20.974.999</b>	<b>25.277.719</b>	<b>20.974.999</b>

## 1.6.6 Posli s povezanimi osebami

v evrih	Skupina Intereuropa					
	Pridružena družba		Pridružena družba		Pridružena družba	
	1-9 2024	1-9 2024	1-9 2024	1-9 2024	1-9 2024	1-9 2024
Prihodki od prodaje storitev	355.937	355.937	355.937	355.937	355.937	355.937
Stroški storitev	1.103.126	1.103.126	1.103.126	1.103.126	1.103.126	1.103.126
	30. 9. 2024	30. 9. 2024	30. 9. 2024	30. 9. 2024	30. 9. 2024	30. 9. 2024
Stanje poslovnih terjatev	104.615	104.615	104.615	104.615	104.615	104.615
Stanje poslovnih obveznosti	132.408	132.408	132.408	132.408	132.408	132.408

v evrih	Intereuropa, d. d.							
	Ovisne družbe		Pridružena družba		Ostalo*		Skupina Pošta Slovenije	
	1-9 2024	1-9 2023	1-9 2024	1-9 2023	1-9 2024	1-9 2023	1-9 2024	1-9 2023
Prihodki od prodaje storitev	4.020.115	4.204.661	355.937	1.067.962	0	0	712.267	482.556
Stroški storitev	2.268.238	1.851.596	1.103.126	1.633.914	0	0	1.017.855	1.251.006
Prihodki iz deležev	416.890	864.685	0	0	0	0	0	0
Prihodki od obresti	308.321	250.211	0	0	0	0	0	0
Odhodki od obresti	223.478	65.143	0	0	0	0	0	0
	30. 9. 2024	31. 12. 2023	30. 9. 2024	31. 12. 2023	30. 9. 2024	31. 12. 2023	30. 9. 2024	31. 12. 2023
Nekratkoročne finančne naložbe v delnice oziroma deleže	43.674.968	43.674.968	39.059	39.059	0	0	0	0
Stanje poslovnih terjatev	2.207.345	2.802.778	104.615	69.110	0	0	67.642	45.592
Dana posojila	5.792.264	5.672.264	0	0	0	0	0	0
Stanje poslovnih obveznosti	602.343	482.006	132.408	176.465	0	0	219.872	200.214
Prejeta posojila	12.049.000	9.550.000	0	0	0	0	0	0

\* Podjetja, ki jih obvladuje ali skupno obvladuje posameznik ali njegov ožji družinski član, ki je povezan z družbo Intereuropa, d. d.

## 1.6.7 Dogodki po poročevalskem obdobju

Po datumu poročanja ni drugih dogodkov, ki bi pomembno vplivali na prikazane izkaze v prvih devetih mesecih leta 2024.