

**NEREVIDIRANO POROČILO O
POSLOVANJU SKUPINE
INTEREUROPA IN DRUŽBE
INTEREUROPA, D. D.**

JANUAR – MAREC 2025



VSEBINA

IZJAVA ČLANOV POSLOVODSTVA.....	3
KLJUČNI POUČENKI POSLOVANJA.....	4
OSNOVNI PODATKI O SKUPINI.....	5
POSLOVNI NAČRT 2024.....	7
POMEMBNEJŠI DOGODKI.....	8
POSLOVNO POROČILO.....	9
POSLOVANJE SKUPINE INTEREUROPA.....	9
1. Finančni rezultat poslovanja skupine Intereuropa.....	9
2. Prodaja.....	11
3. Naložbe v osnovna sredstva.....	15
4. Prodaja osnovnih sredstev.....	16
5. Upravljanje s človeškimi viri.....	17
6. Finančni rezultat poslovanja družbe Intereuropa, d. d.....	20
RAČUNOVODSKO POROČILO.....	23

IZJAVA ČLANOV POSLOVODSTVA

Uprava družbe Intereuropa, d. d. izjavlja, da je po njenem najboljšem vedenju računovodsko poročilo družbe Intereuropa, globalni logistični servis, delniška družba in skupine Intereuropa za obdobje januar – marec 2025 sestavljeno v skladu z ustreznim okvirom računovodskega poročanja (MRS 34) in ga je potrebno brati v povezavi z revidiranimi letnimi računovodskimi izkazi, pripravljenimi za poslovno leto, ki se je zaključilo 31. decembra 2024.

Računovodsko poročilo daje resničen in pošten prikaz sredstev in obveznosti, finančnega položaja in poslovnega izida skupine Intereuropa in družbe Intereuropa, globalni logistični servis, delniška družba.

V poslovno poročilo sta vključena pošten prikaz pomembnejših poslovnih dogodkov, ki so nastopili v prvih devetih mesecih po koncu prejšnjega poslovnega leta, in njihovega vpliva na računovodskega poročila ter pošten prikaz informacij o pomembnih poslih s povezanimi osebami, ki je sestavljen v skladu z ustreznim računovodskim standardom.

Koper, 27. maja 2025

Borut Zorić
predsednik uprave



Nikola Tanasoski
namestnik predsednika uprave



Tina Peček
članica uprave



KLJUČNI POUDARKI POSLOVANJA

Tabela 1: Pomembnejši podatki o poslovanju skupine in obvladujoče družbe Intereuropa, d. d. (v tisoč EUR)

	SKUPINA INTEREUROPA			INTEREUROPA, D. D.		
	Jan–mar 2025	Jan–mar 2024	Indeks 25/24	Jan–mar 2025	Jan–mar 2024	Indeks 25/24
Prihodki od prodaje	50.592	48.808	104	32.960	33.322	99
EBITDA	3.812	4.394	87	1.736	2.238	78
Poslovni izid iz poslovanja (EBIT)	1.562	2.378	66	604	1.240	49
Izid financiranja	-383	-518		-241	-384	-
Poslovni izid iz rednega poslovanja	1.191	1.864	64	362	856	42
Čisti dobiček/izguba	899	1.435	63	316	655	48
Poslovni prihodki / poslovni odhodki	1,03	1,05	98	1,02	1,04	98
EBITDA marža v %	7,5	9,0	84	5,3	6,7	78
EBIT marža v %	3,1	4,9	63	1,8	3,7	49
Prihodki od prodaje /zap./mesec	12,317	12,047	102	17,446	18,731	93
Dodana vrednost /zap./mesec	3,518	3,423	103	4,577	4,709	97
ROE* v %	2,4	3,6	66	1,3	2,5	50
	31.3.2025	31.3.2024	Indeks 25/24	31.3.2025	31.3.2024	Indeks 25/24
Sredstva	243.125	240.097	101	175.323	176.016	100
Kapital	150.151	149.068	101	100.624	100.307	100
Neto finančni dolg	25.693	21.993	117	34.338	31.174	110
Število zaposlenih	1.420	1.434	99	656	649	101
				Jan–mar 2025	Jan–dec 2024	Indeks 25/24
Število delnic konec obdobja				27.488.803	27.488.803	100
Čisti dobiček na delnico (v EUR)*				0,04	0,14	29
Knj. vrednost delnice konec obdobja (v EUR)				3,68	3,54	104

EBITDA: poslovni izid iz poslovanja + amortizacija + prevrednotovalni poslovni odhodki pri NOS in OOS – prevrednotovalni poslovni prihodki od odprave slabitev pri NOS in OOS.

Neto finančni dolg NFD: finančne obveznosti – dana posojila in depoziti – denar.

*ROE za leto 2025 je izkazan na celoletni ravni.

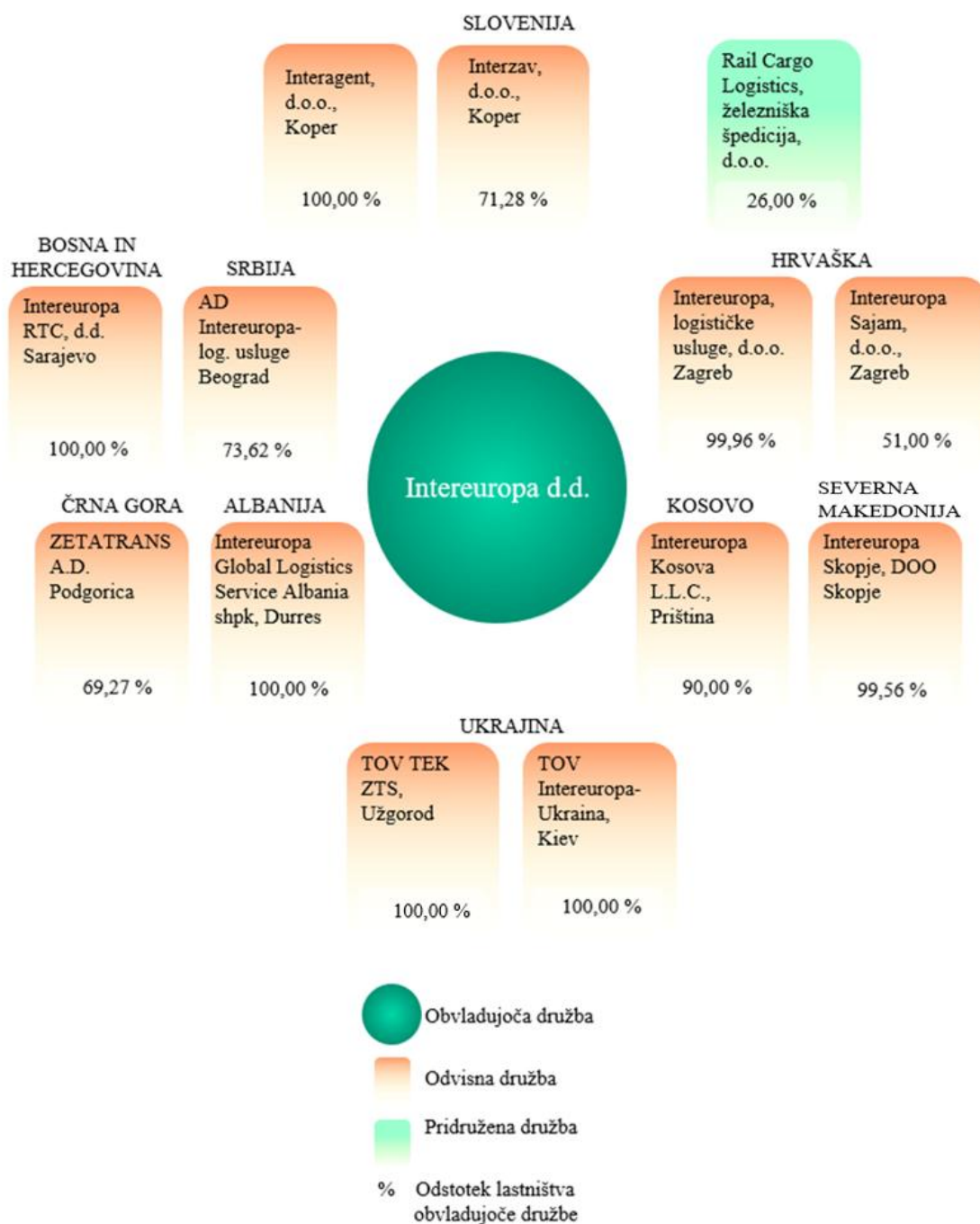
OSNOVNI PODATKI O SKUPINI

Tabela 2: Osnovni podatki o družbi Intereuropa, d. d. in skupini na dan 31.3.2025

Obvladujoča družba	Intereuropa, Globalni logistični servis, delniška družba
Skrajšano ime	Intereuropa, d. d.
Država obvladujoče družbe	Slovenija
Sedež obvladujoče družbe	Vojkovo nabrežje 32, 6000 Koper
Matična številka	5001684
Davčna številka	56405006
Vpis v sodni register	Registrirano pri Okrožnem sodišču v Kopru, številka vložka 1/00212/00
Osnovni kapital družbe	27.488.803 EUR
Število izdanih in vplačanih delnic	27.488.803 kosovnih delnic, od tega 16.830.838 navadnih (IEKG) in 10.657.965 prednostnih (IEKN)
Uprava	Borut Zorić, predsednik uprave Nikola Tanasoski, namestnik predsednika uprave Tina Peček, članica uprave
Nadzorni svet	Marko Cegnar, predsednik nadzornega sveta Tjaša Benčina, namestnica predsednika nadzornega sveta Ivana Vrviščar, članica nadzornega sveta Slavko Ovčina, član nadzornega sveta Marko Rems, član nadzornega sveta Zlatka Čretnik, članica nadzornega sveta
Skupina Intereuropa	
Število zaposlenih	1.420 zaposlenih
Skupne zaprte skladiščne površine*	220.688 m ²
Skupna površina zemljišč	1.579.981 m ²
Članstvo v medn. organizacijah in logističnih mrežah	IATA, FONASBA, BIMCO, GS1, FIATA, WCA, FFSI, HCL, ALN, MiPharma, WCA Projects, PCN
Dokazi kakovosti	Certifikat ISO 9001:2015: <ul style="list-style-type: none"> o Intereuropa, d. d., Koper o Intereuropa, log. usluge d.o.o. Zagreb o Intereuropa RTC, d. d. Sarajevo
Lastna poslovna mreža	Slovenija, Hrvaška, Črna gora, Bosna in Hercegovina, Srbija, Kosovo, Severna Makedonija, Albanija, Ukrajina

* Zaprte skladiščne površine brez šotorov in nadstreškov v lasti Intereurope

ORGANIGRAM SKUPINE NA DAN 31. 3. 2025¹



* Družba Intereuropa, d. d., je bila na dan 31. marca 2025 v večinski lasti družbe Pošta Slovenije, d. o. o., ki je bila imetnik 90,79 odstotka navadnih in 100,00 odstotka prednostnih delnic.

¹ Odvisna družba v Albaniji je od 1.1.2019 izključena iz konsolidacije.

POSLOVNI NAČRT 2025



Poslovni načrt skupine Intereuropa za leto 2025 je bil pripravljen z upoštevanjem makroekonomskih napovedi rasti BDP-ja ter predpostavke, da se bodo cene energije znižale.

Ob upoštevanju naštetih izhodišč so za leto 2025 postavljeni naslednji poslovni in finančni cilji skupine Intereuropa:

- Ustvariti 223,7 milijona evrov prihodkov od prodaje. Največja rast skupnih prihodkov od prodaje v absolutnem znesku se načrtuje v matični družbi, in sicer na področju kopenski promet.
- Ustvariti EBITDA v višini 19,0 milijona evrov, poslovni izid iz poslovanja (EBIT) skupine Intereuropa pa bo v letu 2025 znašal 10,3 milijona evrov.
- Zagotovitev dodatnih skladiščnih kapacitet v regiji.
- Krepitev sodelovanja s kupci, ki potrebujejo integrirane logistične rešitve v celotni oskrbovalni verigi, ter aktivno pospeševati prodajo produktov z višjo dodano vrednostjo, večji poudarek nameniti pridobivanju novih ključnih in strateških kupcev.
- Profitabilna rast prodaje na vseh produktih.
- Razvoj produktov v smeri trajnostnega razvoja.
- Optimizacija prodajnih procesov z avtomatizacijo in digitalizacijo.
- Aktivno upravljati stroške neposrednih storitev prek enotne politike nabave na ravni skupine in nadaljevanja razvoja partnerske mreže s ciljem pridobivanja čim boljših nabavnih pogojev in uspešnega nadzora neposrednih stroškov.
- Zagotavljati finančno stabilnost skupine.

Za doseganje planskih ciljev Skupina načrtuje:

- Investicije v višini 25 mio EUR, od tega v projekte 13 mio EUR, v obnovo zgradb in opremo 9,8 mio EUR, v informacijsko tehnologijo pa v višini 2,2 mio EUR.
- V letu 2025 bo od vseh investicij skupina Intereuropa za »ESG« investicije namenila 2,7 mio EUR (e-polnilnice, e-viličarji, sončne elektrarne, razsvetljava, sanacija oken, sten).
- Vlagati v učinkovit razvoj ključnih panožnih kompetenc zaposlenih, vzpostaviti učinkovit notranji sistem predaje znanj ter prenosa dobrih praks med družbami skupine, dodatno spodbujati perspektivne kadre v večjo vključenost v različna usposabljanja, projektno delo itd., ki bo pripomogla k še hitrejšemu optimalnemu izkoristku njihovih umskih potencialov, dvigu motivacije in učinkovitosti pri delu.
- Izvajati sistematične načrte ukrepov za promocijo zdravja, vključno z ukrepi za aktivno in zdravo staranje zaposlenih v skupini Intereuropa.
- Posodobiti plačni sistem in sistem nagrajevanja ter zagotovitev konkurenčnega plačila;
- Ohraniti najmanj 10-odstotni delež prožnih oblik zaposlovanja na delovnih mestih z nižjo dodano vrednostjo ali kot začasne, projektne zaposlitve ali za nadomeščanje začasno odsotnih delavcev.
- Optimizirati procese z digitalizacijo in zaključiti centralizacijo upravljanja informatike v skupini ter nadaljevati uvedbo skupnih informacijskih rešitev.
- Vzpostaviti produktno organizacijsko strukturo v vseh družbah skupine.
- Nadaljevati promocijo korporativne integritete in skladnosti v vseh družbah skupine.
- Pravočasno prepoznavati tveganja in uspešno izvajati ukrepe za obvladovanje tveganj.
- Učinkovito upravljati obratni kapital.
- Izvajati dejavnosti za prodajo poslovno nepotrebne premoženja.

POMEMBNEJŠI DOGODKI



POMEMBNEJŠI DOGODKI JANUAR–MAREC 2025

Januar

→ Intereuropa je kot partner podprla letni dogodek ob izdaji revije The Adriatic, ki ga je 7. januarja priredil Inštitut za strateške rešitve (ISR) v Mestnem muzeju Ljubljana.

Februar

→ Intereuropa se je kot dolgoletna članica mreže World Cargo Alliance (WCA) udeležila konference WCA World, ki se je odvijala 25. februarja v Dubaju. Gre za najpomembnejši globalni dogodek v logistični industriji, ki povezuje več kot 4.500 članov mreže iz več kot 180-tih držav.

Marec

- Nadzorni svet družbe Intereuropa d. d. se je na svoji seji 27. marca seznanil z nerevidirano informacijo o poslovanju skupine Intereuropa v letu 2024. Na podlagi nerevidiranih podatkov je skupina Intereuropa v letu 2024 ustvarila 204,5 milijona evrov prihodkov od prodaje, kar je za 9 odstotkov več kot leto prej, in s tem je rast prihodkov v Skupini presegla povprečno gospodarsko rast držav, v katerih imajo sedež družbe skupine.
- 12. marca je Intereuropa gostila delegacijo avstrijskih podjetij in jim predstavila podjetje ter logistične rešitve. Dogodek je bil odlična priložnost za mreženje in oblikovanje novih poslovnih povezav, ki bodo pripomogle k nadaljnjemu razvoju sodelovanja.

DOGODKI PO ZAKLJUČKU OBDOBJA

- 2. do 4. aprila 2024 so se predstavniki Intereurope udeležili 11. mednarodnega logističnega kongresa, ki se odvijal od v Portorožu.
- Nadzorni svet družbe Intereuropa d. d. se je na svoji seji 17. aprila 2025 seznanil z odstopnima izjavama predsednika uprave družbe Boruta Zorića in članice uprave Tine Peček. Družbo bosta, skupaj z namestnikom predsednika uprave Nikolo Tanasoski, vodila do sporazumnega izteka odpovednega roka, tj. do 31. 5. 2025.

POSLOVNO POROČILO

POSLOVANJE SKUPINE INTEREUROPA

1. Finančni rezultat poslovanja skupine Intereuropa

Tabela 3: Finančni rezultati skupine Intereuropa v obdobju januar– marec 2025 (v tisoč EUR)

Postavka/kazalnik	Jan–mar 2025	Načrt Jan–mar 2025	Jan–mar 2024	Indeks 2025/ načrt	Indeks 25/24
Prihodki od prodaje	50.592	51.306	48.808	99	104
Kopenski promet	23.314	24.246	22.959	96	102
Logistične rešitve	13.110	12.876	9.571	102	137
Interkontinentalni promet	12.387	12.383	14.377	100	86
Druge storitve	1.781	1.800	1.901	99	94
EBITDA	3.812	4.020	4.394	95	87
Poslovni izid iz poslovanja	1.562	1.916	2.378	82	66
Izid financiranja	-383	-389	-518	-	-
Poslovni izid iz rednega poslovanja	1.191	1.527	1.864	78	64
Davek od dobička in odloženi davek	292	265	429	110	68
Čisti poslovni izid	899	1.262	1.435	71	63
Poslovni prihodki / poslovni odhodki	1,03	1,04	1,05	99	98
EBITDA marža v %	7,5	7,8	9,0	96	84
EBIT marža v %	3,1	3,7	4,9	83	63
Prih. od prodaje /zap./mesec	12,317	11,879	12,047	104	102
Dodana vrednost /zap./mesec	3,518	3,443	3,423	102	103
ROE* v %	2,4	4,9	3,6	49	66
Postavka/kazalnik	31.3.2025		31.12.2024		Indeks 25/24
Sredstva	243.125		240.097		101
Kapital	150.151		149.068		101
Neto finančni dolg	25.693		21.993		117
Kratk. sredstva/ kratk. obvez.	1,10		1,11		99

* Preračunano na letno raven. Načrtovani ROE ter podatek za leto 2024 je izkazan na celoletni ravni.

Poslovni izid iz poslovanja in EBITDA

- Prihodki od prodaje skupine Intereuropa so v prvem četrtletju letošnjega leta presegli primerljive lanskoletne za 4 odstotke, za načrtovanimi pa zaostali le za 1 odstotek. V poglavju 2. Prodaja je prikazana podrobnejša analiza prihodkov od prodaje po poslovnih področjih / produktih in trgih.
- Poslovni izid iz poslovanja v višini 1,6 milijona evrov je bil za 18 odstotkov nižji od načrtovanega ter za 34 odstotkov nižji v primerjavi z enakim obdobjem lani.
- EBITDA je znašal 3,8 milijona evrov, kar predstavlja 13-odstotni padec v primerjavi z enakim obdobjem prejšnjega leta. Padec kazalnika je bil predvsem posledica višjih stroškov dela in povečanja stroškov storitev. EBITDA je za 5 % nižja od načrtovane vrednosti.

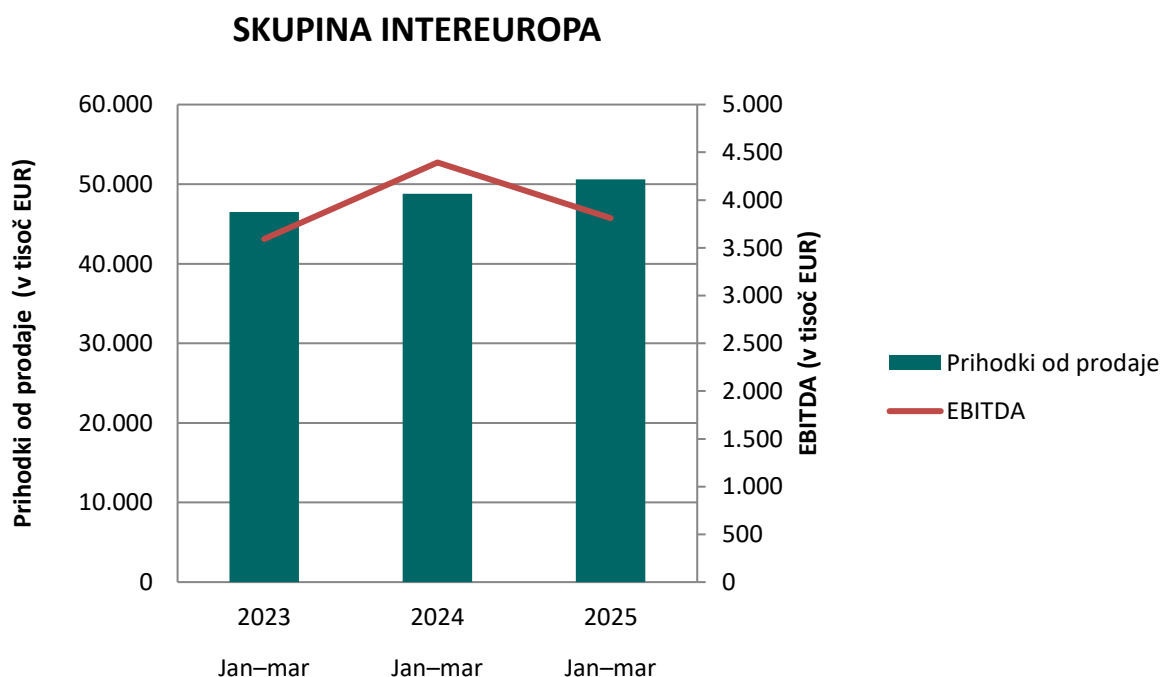
Izid financiranja

- Izid financiranja je ob koncu prvega četrtletja boljši od načrtovanega, na kar najbolj vplivajo višji prihodki iz naslova obresti, in primerljivega lanskoletnega predvsem zaradi pozitivnega vpliva nižjih odhodkov za obresti od posojil.

Poslovni izid iz rednega poslovanja in čisti poslovni izid

- Poslovni izid iz rednega poslovanja v višini 1,2 milijona evrov, je 22 odstotkov manjši od načrtovanega ter 36 odstotkov nižji v primerjavi z enakim obdobjem lanskega leta.
- Čisti poslovni izid skupine je znašal 899 tisoč evrov, kar je 37 odstotkov manj v primerjavi z enakim obdobjem prejšnjega leta in 29 odstotkov pod načrtovanim. Davek od dobička presega načrtovanega, najbolj na odloženih davkih.

Slika 1: Gibanje EBITDA in prihodkov od prodaje v obdobju januar–marec v letih 2023 - 2025



Struktura izkaza finančnega položaja

- Neto finančni dolg skupine je ob zaključku prvega četrtertja leta 2025 znašal 25,7 milijona evrov, kar je za 3,7 milijona evrov več kot ob zaključku leta 2024.
- Delež kapitala v virih sredstev je ob koncu prvega četrtertja znašal 61,8 odstotkov, kar je za 0,33 odstotne točke manj kot ob koncu leta 2024, na kar je najbolj vplivala porast finančnih obveznosti.
- Kratkoročni koeficient je znašal 1,1 in se v primerjavi s koncem leta 2024 ni bistveno spremenil.

2. Prodaja

Skupina Intereuropa je v prvem četrtertju leta 2025 ustvarila 50,6 milijonov evrov prihodkov od prodaje ter s tem preseгла lanskoletne za 4 odstotke. Lanskoletni primerljivi prihodki od prodaje so preseženi na poslovnem področju logističnih rešitev in kopenskega prometa.

Tabela 4: Prihodki od prodaje skupine Intereuropa po poslovnih področjih* (v tisoč EUR)

Poslovno področje	Jan–mar 2025	Struktura	Jan–mar 2024	Struktura	Indeks 25/24	Indeks 2025/načrt
Kopenski promet	23.314	46%	22.959	47%	102	96
Logistične rešitve	13.110	26%	9.571	20%	137	102
Interkontinentalni promet	12.387	24%	14.377	29%	86	100
Druge storitve	1.781	4%	1.901	4%	94	99
SKUPAJ PRIHODKI OD PRODAJE	50.592	100%	48.808	100%	104	99

*seštevek po šifrah produktov

Tabela 5: Prihodki od prodaje skupine Intereuropa po državah glede na sedež družb skupine (v tisoč EUR)

Država	Jan–mar 2025	Struktura	Jan–mar 2024	Struktura	Indeks 25/24
Slovenija*	31.549	62%	32.225	66%	98
Hrvaška	9.856	19%	8.663	18%	114
Bosna in Hercegovina	1.724	3%	1.927	4%	89
Srbija	3.288	6%	2.143	4%	153
Črna gora	1.756	3%	1.592	3%	110
Ukrajina	201	0%	223	0%	90
Ostale države	2.218	4%	2.034	4%	109
SKUPAJ PRIHODKI OD PRODAJE	50.592	100%	48.808	100%	104
države EU	41.406	82%	40.888	84%	101
države zunaj EU	9.186	18%	7.920	16%	116

* Podatek vključuje konsolidacijske prilagoditve.

KOPENSKI PROMET

V prvih treh mesecih leta 2025 je področje kopenskega prometa ustvarilo 23,3 milijona evrov prihodkov od prodaje. Prihodki od prodaje so bili za 1 odstotek višji od prihodkov ustvarjenih v enakem obdobju lani.

Tabela 6: Prihodki od prodaje produktov poslovnega področja kopenski promet (v tisoč EUR)

SKUPINA INTEREUROPA	Jan–mar 2025	Struktura	Jan–mar 2024	Struktura	Indeks 25/24
KOPENSKI PROMET	23.314	100%	23.093	100%	101
Zbirni promet	5.829	25%	5.204	23%	112
Domači promet	4.955	21%	4.564	20%	109
Cestni promet	10.005	43%	10.883	47%	92
Carinske storitve	2.218	10%	2.058	9%	108
Železniški promet	308	1%	384	2%	80

- Prihodki od prodaje produkta zbirnega prometa so znašali 5,8 milijona evrov, kar predstavlja 25% prihodkov poslovnega področja. Prihodki od prodaje so 12 odstotkov višji kot v enakem obdobju lani.
- Prihodki od prodaje produkta domači promet so v prvem tromesečju znašali 4,95 milijona evrov, kar je za 9 odstotkov več kot v enakem obdobju predhodnega leta. Najbolj so na rast prodaje vplivale zvišanje prodajnih cen in večji obseg prodaje. Produkt ima pomembno funkcijo tudi kot izvajalec podpornih storitev za ostale produkte.
- Produkt mednarodnega cestnega prometa je ustvaril 10 milijonov evrov prihodkov od prodaje, ker je 8 odstotkov manj kot v enakem obdobju lani. Padec prihodkov je posledica padca cen prevozov zaradi nekaj nižjih cen in padca števila naročil predvsem pri kupcih iz avtoindustrije. Padec naročil iz avtoindustrije se deloma nadomešča z novimi posli iz panoge trgovine in e-commerce.
- Prihodki od prodaje produkta carinskih storitev so znašali 2,2 milijona evrov, kar je 8 odstotkov več kot v enakem obdobju lani. Na produktu carinskih storitev se nadaljuje ugoden trend rasti prihodkov od prodaje, kot posledica dviga prodajnih cen in novih poslov.
- Produkt železniškega prometa je v prvem četrtletju ustvaril 308 tisoč evrov prihodkov od prodaje. Rast prihodkov v Sloveniji in nadaljnji padec v Ukrajini zaradi posledic vojne.

LOGISTIČNE REŠITVE

Področje logističnih rešitev v skupini Intereuropa je v obdobju januar – marec 2025 ustvarilo 13,1 milijona evrov prihodkov od prodaje oziroma 26 odstotkov celotne prodaje skupine. Glede na enako obdobje leta 2024 je skupina dosegla rast prihodkov od prodaje logističnih rešitev za 7 odstotkov. Višjo prodajo, primerjalno z lanskim letom, so ustvarile vse družbe v skupini.

Tabela 7: Prihodki od prodaje produktov poslovnega področja logistične rešitve (v tisoč EUR)

SKUPINA INTEREUROPA	Jan–mar 2025	Struktura	Jan–mar 2024	Struktura	Indeks 25/24
LOGISTIČNE REŠITVE	13.110	100%	12.074	100%	107
Skladiščenje	6.885	53%	6.525	53%	106
Distribucija	3.285	25%	3.047	25%	108
Avtomobilska logistika	2.748	21%	2.485	20%	111
Sejemska dejavnost	192	1%	152	1%	127

- Produkt skladiščenje in distribucija je v obdobju januar – marec 2025 na nivoju skupine Intereuropa ustvaril 10,1 milijona evrov prihodkov od prodaje, kar je za 6,3 odstotke več kot v enakem obdobju predhodnega leta in predstavlja 78 odstotni delež v prodaji področja logističnih rešitev. Prihodke od prodaje so glede na preteklo leto povečale vse družbe. Še vedno se iščejo dodatni posli za zapolnitev kapacitet, vzporedno intenzivno potekajo aktivnosti za nadomestitev izgubljenih poslov.
- Produkt avtologistika je v prvih treh mesecih 2025 ustvaril 2,7 milijona evrov prihodkov od prodaje, kar je za 11 odstotkov več kot v enakem obdobju lani in predstavlja 21 odstotni delež prodaje v strukturi prihodkov področja logističnih rešitev. Avtomobilska logistika beleži rast prihodkov od prodaje zaradi povečanega obsega poslovanja predvsem z obstoječimi kupci in tudi z novimi kupci.
- Prihodki od prodaje produkta sejemska dejavnost so v prvih treh mesecih 2025 znašali 192 tisoč evrov, kar je 27 odstotkov več kot v enakem obdobju lani. Prihodki produkta predstavljajo 1 odstotek v celotni strukturi prihodkov poslovnega področja. Na produktu se nadaljuje trend rasti prihodkov od prodaje.

INTERKONTINENTALNI PROMET

Prihodki od prodaje področja so v prvih treh mesecih leta 2025 znašali 12,4 milijona evrov, kar je za 4 odstotke več kot v enakem obdobju leta 2024. V celotnih prihodkih od prodaje skupine Intereuropa predstavlja interkontinentalni promet 24 odstotni delež.

Tabela 7: Prihodki od prodaje produktov poslovnega področja interkontinentalni promet (v tisoč EUR)

SKUPINA INTEREUROPA	Jan–mar 2025	Struktura	Jan–mar 2024	Struktura	Indeks 25/24
INTERKONTINENTALNI PROMET	12.387	100%	11.892	100%	104
Pomorski promet	8.133	66%	7.905	66%	103
Pomorska agencija	269	2%	272	2%	99
Letalski promet	1.513	12%	1.894	16%	80
Projektni tovari	2.135	17%	1.822	15%	117
Multimodalni promet	337	3%	-	0%	-

- Na področju FCL kontejnerskega prometa smo v prvem četrtnem letu zaznali občuten upad prodaje, kar je neposredna posledica razmer na globalnih trgih in izrazito nizkih pomorskih voznin, ki so v opazovanem obdobju dosegle zgolj 50 % ravni iz četrtega četrtnega leta 2024. Kljub temu opažamo pozitivne premike na segmentu nekontroliranih poslov, kjer beležimo rast količin pretovora v okviru partnerskih mrež ter zalednih trgov. Ti rezultati so ugodno vplivali na skupno prodajo. Ključna dejavnika rasti sta bila sklenitev novega posla z železniško agencijo in intenzivnejše sodelovanje s tujimi logističnimi partnerji.
- V nasprotju s FCL segmentom je področje LCL kontejnerskega prometa zabeležilo izrazito pozitiven trend. Prodajni načrt je bil presežen, kar je predvsem rezultat uspešne uvedbe rednega LCL železniškega servisa iz Kitajske. Nov servis se je izkazal kot izjemno uspešen ter je pomembno prispeval k povečanju obsega poslovanja v tem segmentu.
- Segment konvencionalnih kontejnerskih tovorov izkazuje največji upad prodaje. Negativen trend se je začel z zmanjšanjem konkurenčnosti koprškega pristanišča na področju generalnih tovorov, dodatno pa ga zastrujejo omejitve kapacitet pri pretovoru sipkih in tekočih tovorov. Poleg tega je del strank preusmeril obstoječe količine v kontejnerski segment, medtem ko so druge zaradi zmanjšane proizvodnje bistveno skrčile obseg pošiljk. V prihodnjih mesecih pričakujemo zmeren porast pri pretovoru tekočih tovorov.
- Projektni tovari beležijo letos višje prihodke v primerjavi z lanskoletnim enakim obdobjem za 17 odstotkov, zaradi povečanega obsega poslovanja obstoječih kupcev. Trenutno stanje vezano na vojno v Ukrajini je pripomoglo k večjemu pretoku vojaškega tovora čez koprsko pristanišče.
- Na področju ladijske agenture smo v prvem kvartalu 2025 ustvarili za 1 odstotek manj kot v istem obdobju lani. Letos smo zastopali 26 ladij, kar je 13 ladij manj kot v prvem kvartalu 2024. Upad števila ladij je zaznati predvsem pri naslednjih segmentih: avtomobilski prevozi (posledica pomanjkanja tovora za daljni vzhod), razsuti tovari, kontejnerski prevozi (nižje število v primerjavi z lanskim letom je posledica vpliva krize v Rdečem morju), generalni tovari.
- V prvem tromesečju 2025 je področje letalskega prometa ustvarilo za 20 odstotkov prihodkov od prodaje manj kot v primerljivem obdobju lani. Rezultat odraža vpliv ohlajanja globalnega gospodarstva, znižanih cen letalskih prevozov na izvozni strani ter povečane previdnosti poslovnih partnerjev zaradi napovedanih novih carinskih ukrepov v ZDA. Poleg navedenega je bila v prvih treh mesecih leta 2025 zaznan občuten upad povpraševanja po čarterskih prevozih, kar je dodatno vplivalo na skupni rezultat v tem segmentu.

3. Naložbe v osnovna sredstva

Skupina Intereuropa je v obdobju januar – marec leta 2025 realizirala 0,9 milijona evrov investicijskih vlaganj v osnovna sredstva, od tega je 0,3 milijona evrov investiranih v nepremičnine ter 0,6 milijona evrov v opremo in neopredmetena sredstva.

Obvladujoča družba Intereuropa, d. d. je v nepremičnine, opremo in neopredmetena sredstva investirala 0,5 milijona evrov, medtem ko so ostale družbe skupine v osnovna sredstva vložile 0,4 milijona evrov.

Največ sredstev je bilo investiranih v zaključek obnove prostorov za najemnika matične družbe v Kopru, v nakup 5 viličarjev v Beogradu in Skopju, v nakup regalov in sortirnice na Kosovu, v začetni del obnove oken in obnovo trafo postaje v Kopru, v obnovo strehe v Zadru in vzpostavitvi parkirnega sistema v Ljubljani.

Tabela 8: Pregled investicijskih vlaganj v obdobju januar – marec 2025 (v tisoč EUR)

družba	SKUPAJ INVESTICIJE				nepremičnine			oprema in neopredmetena sredstva		
	2025 jan-mar	2025 načrt	2024 jan-mar	% LRN*	2025 jan-mar	2025 načrt	2024 jan-mar	2025 jan-mar	2025 načrt	2024 jan-mar
Intereuropa, d.d.	502	13.790	539	4	249	8.922	123	253	4.868	416
Hčerinske družbe	375	11.221	138	3	88	5.811	17	287	5.410	121
SKUPAJ	877	25.011	677	4	337	14.733	140	540	10.278	537

*letna realizacija načrta

Slika 2: Struktura investicij v skupini Intereuropa v obdobju januar – marec 2025 (v tisoč EUR)

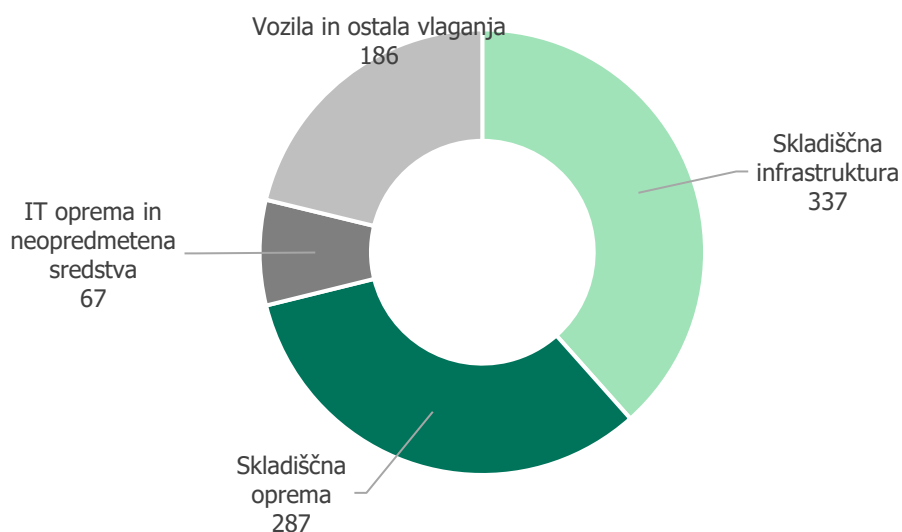


Tabela 9: Pregled investicijskih vlaganj po vrsti vlaganj v obdobju januar–marec2025
(v tisoč EUR)

INVESTICIJE PO VRSTI VLAGANJ	SKUPAJ INVESTICIJE			nepremičnine		oprema in neopred- metena sredstva	
	2025 jan-mar	2025 načrt	% LRN	2025 jan-mar	2025 načrt	2025 jan-mar	2025 načrt
skladiščna infrastruktura	337	14.733	2	337	14.733		
skladiščna oprema	287	4.816	6			287	4.816
vozila	26	563	5			26	563
IT oprema in neopredmetena sredstva	67	2.106	3			67	2.106
ostala vlaganja	160	2.793	6			160	2.793
SKUPAJ	877	25.011	4	337	14.733	540	10.278

*letna realizacija načrta

4. Prodaja osnovnih sredstev

Skupina Intereuropa je v obdobju januar-marec 2025 prodala osnovna sredstva v knjigovodski vrednosti 3.500 evrov. Vse prodano predstavlja opremo

5. Upravljanje s človeškimi viri

GIBANJE ŠTEVILA ZAPOSLENIH

V skupini Intereuropa je bilo na dan 31. 3. 2025 zaposlenih 1.420 delavcev, kar je za 14 zaposlenih manj kot na zadnji dan leta 2024.

V obdobju januar – marec 2025 se je v skupini zaposlilo 65 novih sodelavcev, odšlo pa 79 zaposlenih. Razlogi novih zaposlitev so bili predvsem zamenjave delavcev, ki so odšli iz družbe ter novi posli in povečan obseg dela. Med razlogi odhodov so prevladovala sporazumna prenehanja delovnega razmerja na željo zaposlenega.

Preko zaposlitvenih agencij in študentskih servisov je v opazovanem obdobju opravljalo delo v skupini Intereuropa, preračunano na polni delovni čas, povprečno 181 delavcev. Delež fleksibilne delovne sile je znašal 11,6 odstotka vseh delavcev (preračunano na polni delovni čas), kar je za 0,4 odstotne točke več kot v enakem obdobju preteklega leta.

Tabela 10: Število zaposlenih v skupini Intereuropa dan 31. 3. 2025 po državah

Država	31.03.2025	31.12.2024	Razlika 25- 24	Indeks 2025/2024
Slovenija	670	664	6	101
Hrvaška	278	280	-2	99
Bosna in Hercegovina	130	140	-10	93
Srbija	120	120	0	100
Makedonija	36	36	0	100
Kosovo	56	59	-3	95
Črna gora	105	109	-4	96
Ukrajina	25	26	-1	96
SKUPAJ	1.420	1.434	-14	99

V večini odvisnih družb skupine pa se je število zaposlenih zmanjšalo, pri čemer je bilo največje zmanjšanje zabeleženo v Intereuropi RTC d. d. Sarajevo, in sicer za 10 zaposlenih. V odvisni družbi Intereurope v Črni gori se je število zaposlenih zmanjšalo za 4, na Kosovu za 3, v ostalih družbah pa so bile spremembe manjše, od 0 do 2 zaposlenih.

RAZVOJ IN IZOBRAŽEVANJE

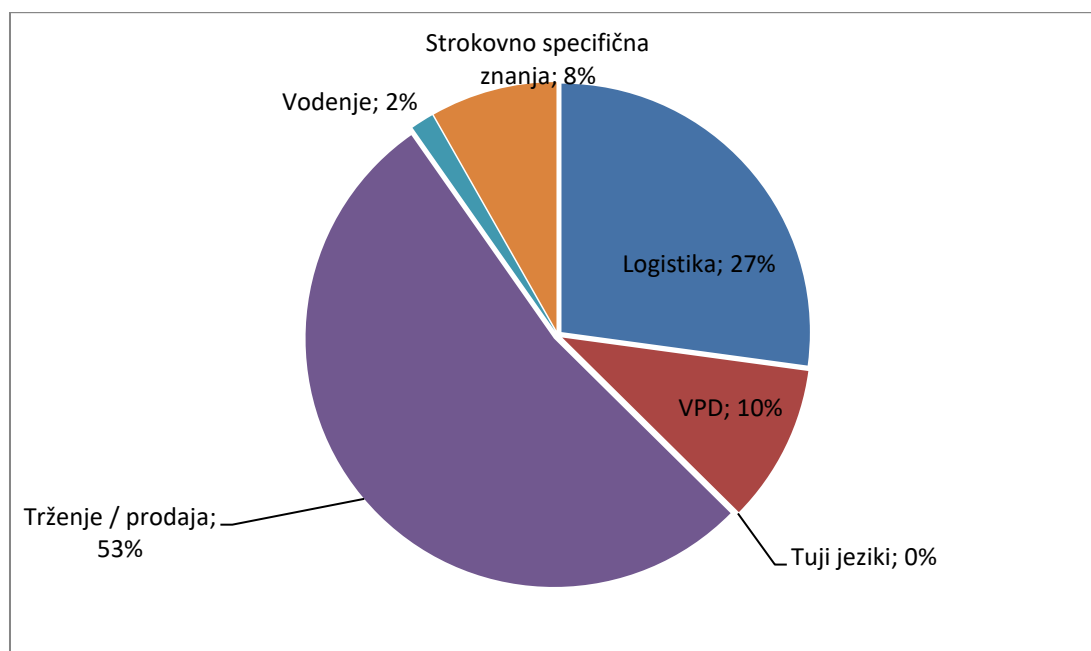
V obdobju januar-marec 2025 je skupina Intereuropa pridobivanju novih znanj skupno namenila 1.924 ur ter realizirala 24 odstotka finančnih sredstev od načrtovanih za to obdobje. V primerjavi z enakim obdobjem preteklega leta je bilo izvedenih za 398 ur več izobraževanja.

Z internimi strokovnjaki je bilo izvedenih kar 70 odstotka izobraževanj. V obvladujoči družbi so potekala predvsem usposabljanja s področja varstva in zdravja pri delu ter predstavitve informacijskega programa za prodajno podporo Salesforce. Na ravni celotne Skupine sta bili organizirani dvodnevna delavnica prodajne ekipe ter specializirana delavnica za izmenjavo dobrih praks na področju interkontinentalnega prometa, kar je pomembno prispevalo k večji usklajenosti procesov in izboljšanju strokovnih kompetenc.

Glede na vsebino je največji delež izobraževanj v Skupini predstavljalo področje prodaje, ki je obsegalo 53 odstotkov vseh usposabljanj. Sledila so usposabljanja s področja logistike s 27 odstotki ter varstva in zdravja pri delu z 10 odstotki. V manjšem deležu so bila zastopana tudi izobraževanja s področja vodenja in različnih strokovno specifičnih področij kot so finance in računovodstvo, delovna zakonodaja, ravnanje z odpadki itd.

Izobraževalne vsebine so bile prilagojene aktualnim potrebam poslovanja in strateškim usmeritvam Skupine. Namen usposabljanj je bil krepitev prodajnih kompetenc, izboljšanje logističnih procesov, povečanje varnosti pri delu ter dvig digitalnih kompetenc zaposlenih.

Slika 3: Struktura izobraževanja po urah vsebin v skupini Intereuropa



PODROČJE VARNOSTI IN ZDRAVJA PRI DELU

Na področju varnosti in zdravja pri delu so bile izvedene vse potrebne aktivnosti za zagotavljanje varnosti in zdravja pri delu in varstva pred požarom.

Absentizem zaradi bolniških staležev je v skupini v opazovanem obdobju znašal 6,0 odstotkov, kar je za 1,0 odstotno točko več kot v enakem obdobju preteklega leta.

V skupini sta se pri delu poškodovala 2 delavca, kar je 7 manj kot v primerljivem obdobju leta 2024 in predstavlja 0,12 odstotka poškodovanih glede na skupno število vseh delavcev (redno zaposleni, študentje in agencijski delavci), kar je manjše od ciljnih 1,5 odstotka.

Na področju varnosti in zdravja pri delu in varstva pred požari so bile izvedene naslednje aktivnosti:

- Izvedena so bila redna usposabljanja zaposlenih v skladu s predpisanimi roki.
- V vseh družbah skupine je bilo skupaj na preventivne zdravstvene preglede napotenih 83 redno zaposlenih delavcev.
- Posebna skrb je bila posvečena zagotavljanju nadzora nad tveganjem za nastanek požara, zagotavljanju brezhibnosti delovanja opreme za varstvo pred požarom in brezhibnosti delovne opreme. V skladu z zakonsko predpisanimi roki so bili izvedeni redni pregledi delovne opreme, pregledi dvigal, strelovodov, električnih instalacij in opreme za varstvo pred požarom.

6. Finančni rezultat poslovanja družbe Intereuropa, d. d.

Tabela 11: Poslovanje družbe Intereuropa, d. d. v obdobju januar–marec 2025
(v tisoč EUR)

Postavka/kazalnik	Jan–mar 2025	Načrt Jan-mar 2025	Jan–mar 2024	Indeks 2025/ načrt	Indeks 25/24
Prihodki od prodaje	32.960	33.190	33.322	99	99
Kopenski promet	12.823	12.806	13.329	100	96
Logistične rešitve	8.710	8.664	5.803	101	150
Interkontinentalni promet	9.703	10.006	12.612	97	77
Druge storitve	1.724	1.714	1.577	101	109
EBITDA	1.736	1.856	2.238	94	78
Poslovni izid iz poslova- nja	604	829	1.240	73	49
Izid financiranja	-241	-162	-384	149	63
Poslovni izid iz rednega poslovanja	362	667	856	54	42
Davek od dobička in od- ložen davek	46	66	201	69	23
Čisti poslovni izid	316	601	655	53	48
Poslovni prihodki / poslovni odhodki	1,02	1,03	1,04	99	98
EBITDA marža v %	5,3	5,6	6,7	94	78
EBIT marža v %	1,8	2,5	3,7	73	49
Prihodki od prodaje /zap. /mesec	17,446	16,899	18,731	103	93
Dodana vrednost /zap./mesec	4,577	4,578	4,709	100	97
ROE* v %	1,3	4,2	2,5	30	50
Postavka/kazalnik	31. 3. 2025		31. 12. 2024		Indeks 25/24
Sredstva	175.323		176.016		100
Kapital	100.624		100.307		100
Neto finančni dolg	34.338		31.174		110
Kratk. sredstva /kratk. obvez.	0,75		0,77		98

* Preračunano na letno raven. Načrtovani ROE ter podatek za leto 2025 je izkazan na letošnji ravni.

Poslovni izid iz poslovanja in EBITDA

→ Družba je v obdobju januar – marec leta 2025 ustvarila 32,9 milijona evrov prihodkov od prodaje, kar je le 1 odstotek manj od načrtovanih in 1 odstotek manj kot v primerljivem obdobju lani. Največji zaostanek za načrtovanimi prihodki je bil pri produktih na letalskem prometu (nižje cene letalskih prevozov) in pomorskem prometu (nižji obseg prometa na konvencionalnih tovorih).

- Poslovni izid iz poslovanja v višini 604 tisoč evrov zaostaja za načrtovanim za 27 odstotkov ter za 51 odstotkov za primerljivim lanskim. Na zaostanek v primerjavi s predhodnim letom pomembno vplivajo višji stroški dela in stroški storitev, na zaostanek za načrtom pa najbolj nižja prodaja in višji direktni stroški.
- EBITDA znaša 1,7 milijonov evrov, kar je za 6 odstotkov pod načrtom ter 22 odstotkov manj kot v enakem obdobju lanskega leta. Na zaostanek načrtovanega EBITDA so v največji meri vplivali nižji prihodki od prodaje.

Izid financiranja

- Izid iz financiranja v obdobju januar–marec 2025 je za 80 tisoč evrov nižji od načrtovanega ter za 143 tisoč evrov boljši kot v enakem obdobju lani. Na odstopanje od načrta so v največji meri vplivali nerealizirani načrtovani prihodki iz deležev v skupini.

Poslovni izid iz rednega poslovanja in čisti poslovni izid

- Družba Intereuropa, d. d. je v obdobju januar – marec 2025 ustvarila 362 tisoč evrov poslovnega izida iz rednega poslovanja in s tem za 58 odstotkov zaostala za primerljivim lanskeletnim ter za 46 odstotkov za načrtovanim.
- Čisti poslovni izid družbe je znašal 316 tisoč evrov, kar je za polovico pod lanskeletnimi primerljivimi rezultati in za načrtom.

Struktura izkaza finančnega položaja

- Neto finančni dolg družbe je na dan 31. marca 2025 znašal 34,3 milijona evrov, kar je za 3,1 milijona evrov več kot ob zaključku leta 2024, na kar vpliva nižje stanje denarnih sredstev in porast finančnih obveznosti.
- Delež kapitala v virih sredstev je ob zaključku prvega četrtletja 2025 znašal 57,4 odstotka, in se je v primerjavi s koncem leta 2024 zvišal za 0,4 odstotne točke, na kar najbolj vpliva padec kratkoročnih obveznosti do dobaviteljev.
- Kratkoročni koeficient je na dan 31. marca 2025 znašal 0,75, kar je za 0,02 manj kot ob koncu leta 2024. Na znižanje je najbolj vplivalo zmanjšanje stanja denarnih sredstev.

7. Osnovni podatki o delnici družbe Intereuropa, d. d.

Tabela 13: Osnovni podatki o delnici

	Stanje na dan 31. 3. 2025	Stanje na dan 31. 12. 2024
Osnovni kapital v EUR	27.488.803	27.488.803
Število vseh delnic	27.488.803	27.488.803
Število prednostnih delnic (IEKN)	10.657.965	10.657.965
Število navadnih delnic (IEKG)	16.830.838	16.830.838
od tega število lastnih delnic	165.123	165.123
Število delničarjev	1.781	1.784
Knjigovodska vrednost delnice v EUR	3,68	3,54
Čisti dobiček na navadno delnico v EUR*	0,04	0,14

* Podatek na letni ravni

Knjigovodska vrednost = kapital / (število vseh delnic – število lastnih delnic).

Čisti dobiček na navadno delnico = čisti dobiček navadnih delnic / (število navadnih delnic – število lastnih delnic).

**RAČUNOVODSKO POROČILO
SKUPINE INTEREUROPA IN
DRUŽBE INTEREUROPA, D. D.**

za obdobje januar–marec 2025

UVODNA POJASNILA

Skupino Intereuropa sestavlja obvladujoča družba Intereuropa, d. d., Koper, z odvisnimi družbami. Družba Intereuropa, d. d. (v nadaljevanju družba), je podjetje s sedežem v Sloveniji, njen naslov registriranega sedeža je Vojkovo nabrežje 32, 6000 Koper. Po kriterijih Zakona o gospodarskih družbah je opredeljena kot velika družba; z njenimi vrednostnimi papirji se ne trguje na organiziranem trgu vrednostnih papirjev. Kot obvladujoča družba je zavezana k izdelavi konsolidiranih računovodskih izkazov. Računovodski izkazi za obdobje od januarja do marca 2025 in primerjalno obdobje od januarja do marca 2024 so nerevidirani, za primerjalno obdobje na dan 31. december 2024 pa revidirani.

Računovodski izkazi so sestavljeni v tisočih evrih, to je v funkcijski valuti, ki je hkrati tudi predstavitvena valuta družbe Intereuropa. Zaradi zaokroževanja so v tabelah razkritij mogoča odstopanja za +1 ali -1.

Zadnja obvladujoča družba skupine Intereuropa je družba Pošta Slovenije, d. o. o., s sedežem Slomškov trg 10, 2500 Maribor. Ustanovitelj družbe je Republika Slovenija, njena dejavnost pa je izvajanje univerzalne poštne storitve.

Sestava skupine Intereuropa

V konsolidirane računovodske izkaze skupine Intereuropa za obdobje januar–marec 2025, so vključeni računovodski izkazi obvladujoče družbe Intereuropa, d. d., izkazi odvisnih družb in pripadajoči rezultat pridružene družbe.

Odvisne družbe vključene v konsolidirane izkaze:

V Sloveniji:

- Interagent, d. o. o., Koper – 100 %
- Interzav, d. o. o., Koper – 71,28 %

V tujini:

- TOV Intereuropa Ukraina, Kiev, Ukrajina – 100 %
- TOV TEK ZTS, Užgorod, Ukrajina – 100 %
- Intereuropa RTC, d. d., Sarajevo, Bosna in Hercegovina – 100 %
- Intereuropa logističke usluge, d. o. o., Zagreb, Hrvaška – 99,96 %
- Intereuropa Skopje, d. o. o., Skopje, Republika Severna Makedonija – 99,56 %
- Intereuropa Kosova L. L. C., Priština, Kosovo – 90 %
- AD Intereuropa logističke usluge Beograd, Srbija – 73,62 %
- ZETATRANS A. D., Podgorica, Črna Gora – 69,27 %
- Intereuropa Sajam, d. o. o., Zagreb, Hrvaška – 51 %

• Pridružena družba vključena v konsolidirane izkaze:

-
-
-

• Rail Cargo Logistic, železniška špedicija, d. o. o. – 26 %

Odvisna družba Intereuropa Global Logistic Service Albania shpk, Durres, Albanija, ni bila vključena v konsolidirane izkaze, ker za pošteno predstavitev finančnega položaja skupine ni pomembna, saj posluje v omejenem obsegu.

RAČUNOVODSKI IZKAZI SKUPINE INTEREUROPA IN DRUŽBE INTEREUROPA, D. D.

Izkaz poslovnega izida

v tisoč EUR	Skupina Intereuropa		Intereuropa, d. d.	
	1-3 2025	1-3 2024	1-3 2025	1-3 2024
Prihodki od prodaje	50.592	48.808	32.960	33.322
Dobički in izgube, ki so posledica odprave pripoznanja poslovnih terjatev	-1	1	0	0
Drugi poslovni prihodki	491	554	433	526
Nabavna vrednost prodanega blaga, stroški materiala in storitev	-35.971	-34.761	-24.442	-25.007
Stroški dela	-10.638	-9.475	-6.910	-6.138
Amortizacija	-2.184	-2.015	-1.072	-999
Neto učinek oblikovanja popravka vrednosti terjatev	-10	-129	25	-97
Drugi poslovni odhodki	-717	-604	-390	-367
Poslovni izid iz poslovanja	1.562	2.378	604	1.240
Finančni prihodki od obresti	56	75	118	157
Drugi finančni prihodki	0	0	22	0
Finančni odhodki od obresti	-391	-554	-381	-484
Izgube zaradi oslabitve danih posojil in depozitov	-0	-1	0	-1
Drugi finančni odhodki	-47	-39	0	-56
Izid iz financiranja	-383	-518	-241	-384
Pripoznani rezultat naložb po kapitalski metodi	12	3	0	0
Poslovni izid iz rednega poslovanja	1.191	1.864	362	856
Davek od dobička (skupaj z odloženimi davki)	-292	-429	-46	-201
Čisti poslovni izid obračunskega obdobja	899	1.435	316	655
Čisti poslovni izid – obvladujoči del	808	1.351	0	0
Čisti poslovni izid – neobvladujoči del	91	84	0	0
Čisti dobiček na navadno delnico (v EUR)	0,03	0,05	0,01	0,02

Izkaz drugega vseobsegajočega donosa

v tisoč EUR	Skupina Intereuropa		Intereuropa, d. d.	
	1-3 2025	1-3 2024	1-3 2025	1-3 2024
Čisti poslovni izid obračunskega obdobja	899	1.435	316	655
Drugi vseobsegajoči donos	-25	-73	0	0
Postavke, ki bodo prerazvrščene v poslovni izid	-25	-11	0	0
Prevedbene tečajne razlike	-25	-11	0	0
Postavke, ki ne bodo prerazvrščene v poslovni izid	0	-62	0	0
Sprememba odloženih davkov	0	-62	0	0
Celotni vseobsegajoči donos	874	1.362	316	655
Celotni vseobsegajoči donos – obvladujoči del	784	1.293	0	0
Celotni vseobsegajoči donos – neobvladujoči del	90	70	0	0

Izkaz finančnega položaja

v tisoč EUR	Skupina Intereuropa		Intereuropa, d. d.	
	31. 3. 2025	31. 12. 2024	31. 3. 2025	31. 12. 2024
SREDSTVA				
Opredmetena osnovna sredstva	155.829	155.416	76.812	77.125
Naložbene nepremičnine	23.868	23.931	15.169	15.247
Neopredmetena sredstva	2.163	2.289	2.037	2.162
Druga nekratkoročna sredstva	10	10	10	10
Nekratkoročne poslovne terjatve	70	25	38	21
Odložene terjatve za davek	2.751	2.742	1.484	1.476
Nekratkoročno dana posojila in depoziti	25	33	25	33
Nekratkoročne finančne naložbe	188	176	43.886	43.886
SKUPAJ NEKRATKOROČNA SREDSTVA	184.905	184.621	139.462	139.960
Sredstva za prodajo	60	3	0	0
Zaloge	103	116	11	12
Kratkoročna dana posojila in depoziti	5.657	3.257	5.975	5.975
Sredstva iz pogodb s kupci	1.619	1.623	845	990
Kratkoročne poslovne terjatve	42.464	39.147	27.015	25.939
Kratkoročne terjatve za davek iz dobička	379	371	275	250
Druga kratkoročna sredstva	799	383	627	202
Denarna sredstva in njihovi ustrezniki	7.138	10.576	1.127	2.687
SKUPAJ KRATKOROČNA SREDSTVA	58.220	55.476	35.875	36.056
SKUPAJ SREDSTVA	243.125	240.097	175.337	176.016
KAPITAL				
Kapital – obvladujoči del	142.746	141.961	100.624	100.307
Osnovni kapital	27.489	27.489	27.489	27.489
Kapitalske rezerve	18.455	18.455	18.455	18.455
Rezerve iz dobička	5.151	5.151	2.749	2.749
Rezerve za pošteno vrednost	48.734	48.734	32.896	32.896
Prevedbene tečajne razlike	-6.871	-6.847	0	0
Preneseni čisti poslovni izid	48.979	44.123	18.719	17.253
Čisti poslovni izid	808	4.856	316	1.466
Kapital – neobvladujoči del	7.175	7.106	0	0
SKUPAJ KAPITAL	149.921	149.068	100.624	100.307
OBVEZNOSTI	0	0	0	0
Rezervacije	3.411	3.357	1.930	1.903
Nekratkoročno odloženi prihodki	126	43	126	43
Nekratkoročne finančne obveznosti	24.591	25.589	16.397	18.298
Nekratkoročne poslovne obveznosti	721	653	674	615
Odložene obveznosti za davek	11.518	11.522	7.793	7.793
SKUPAJ NEKRATKOROČNE OBVEZNOSTI	40.368	41.164	26.920	28.652
Kratkoročne finančne obveznosti	13.921	10.270	25.068	21.570
Obveznosti iz pogodb s kupci	425	400	35	50
Kratkoročne poslovne obveznosti	37.845	38.376	22.661	25.376
Kratkoročne obveznosti za davek iz dobička	609	790	0	38
Kratkoročno odloženi prihodki	37	31	29	23
SKUPAJ KRATKOROČNE OBVEZNOSTI	52.836	49.866	47.793	47.056
SKUPAJ OBVEZNOSTI	93.204	91.029	74.713	75.709
SKUPAJ KAPITAL IN OBVEZNOSTI	243.125	240.097	175.337	176.016

Izkaz sprememb lastniškega kapitala skupine Intereuropa

	Osnovni kapital		REZERVE IZ DOBIČKA					REZERVE ZA POŠTENO VREDNOST					ZADRŽANI DOBIČEK		Kapital – obvladujoči del	Kapital – neobvladujoči del	Skupaj kapital	
	Osnovni kapital	Kapitalske rezerve	Zakonske rezerve	Rezerve za lastne delnice	Lastne delnice (kot odbitna postavka)	Statutarne rezerve	Druge rezerve	Rezerve za pošteno vrednost zemljišč	Rezerve za pošteno vrednost finančnih naložb	Rezerve za aktuarske izgube	Rezerve pridružene družbe	Prevedbene tečajne razlike	Preneseni čisti poslovni izid	Čisti poslovni izid obračunskega obdobja				
v tisoč EUR																		
Stanje 1. januarja 2025	27.489	18.455	4.656	411	-411	15	481	49.196	-47	-412	-3	-6.847	44.123	4.856	141.961	7.106	149.068	
Celoten vseobsegajoči donos	0	0	0	0	0	0	0	0	0	0	0	-24	0	808	784	90	874	
Čisti poslovni izid poslovnega leta	0	0	0	0	0	0	0	0	0	0	0	0	0	808	808	91	899	
Drugi vseobsegajoči donos	0	0	0	0	0	0	0	0	0	0	0	-24	0	0	-24	-2	-25	
Transakcije z lastniki																		
Prenos čistega poslovnega izida preteklega leta v preneseni čisti poslovni izid	0	0	0	0	0	0	0	0	0	0	0	0	4.856	-4.856	0	0	0	
Dividende oziroma deleži v dobičku	0	0	0	0	0	0	0	0	0	0	0	0	0	0	0	-21	-21	
Končno stanje 31. marca 2025	27.489	18.455	4.656	411	-411	15	481	49.196	-47	-412	-3	-6.871	48.979	808	142.746	7.175	149.921	

	Osnovni kapital		REZERVE IZ DOBIČKA					REZERVE ZA POŠTENO VREDNOST					ZADRŽANI DOBIČEK		Kapital – obvladujoči del	Kapital – neobvladujoči del	Skupaj kapital	
	Osnovni kapital	Kapitalske rezerve	Zakonske rezerve	Rezerve za lastne delnice	Lastne delnice (kot odbitna postavka)	Statutarne rezerve	Druge rezerve	Rezerve za pošteno vrednost zemljišč	Rezerve za pošteno vrednost finančnih naložb	Rezerve za aktuarske izgube	Rezerve pridružene družbe	Prevedbene tečajne razlike	Preneseni čisti poslovni izid	Čisti poslovni izid obračunskega obdobja				
v tisoč EUR																		
Stanje 1. januarja 2024	27.489	18.455	4.656	180	-180	15	481	49.240	-48	-366	-3	-7.019	41.359	6.994	141.253	6.711	147.964	
Celoten vseobsegajoči donos	0	0	0	0	0	0	0	-44	0	0	0	-14	0	1.351	1.293	70	1.362	
Čisti poslovni izid poslovnega leta	0	0	0	0	0	0	0	0	0	0	0	0	0	1.351	1.351	84	1.435	
Drugi vseobsegajoči donos	0	0	0	0	0	0	0	-44	0	0	0	-14	0	0	-58	-14	-73	
Transakcije z lastniki																		
Prenos čistega poslovnega izida preteklega leta v preneseni čisti poslovni izid	0	0	0	0	0	0	0	0	0	0	0	0	6.994	-6.994	0	0	0	
Končno stanje 31. marca 2024	27.489	18.455	4.656	180	-180	15	481	49.196	-48	-366	-3	-7.033	48.353	1.351	142.546	6.781	149.326	

Izkaz sprememb lastniškega kapitala družbe Intereuropa, d. d.

v tisoč EUR	Osnovni kapital	Kapitalske rezerve	REZERVE IZ DOBIČKA			REZERVE ZA POŠTENO VREDNOST		ZADRŽANI DOBIČEK		Skupaj kapital
			Zakonske rezerve	Rezerve za lastne delnice	Lastne delnice (kot odbitna postavka)	Rezerve za pošteno vrednost zemljišč	Rezerve za aktuarske izgube	Preneseni čisti poslovni izid	Čisti poslovni izid obračunskega obdobja	
Stanje 1. januarja 2025	27.489	18.455	2.749	411	-411	33.133	-237	17.253	1.466	100.307
Celoten vseobsegajoči donos	0	0	0	0	0	0	0	0	316	316
Čisti poslovni izid poslovnega leta	0	0	0	0	0	0	0	0	316	316
Transakcije z lastniki										
Prenos čistega poslovnega izida preteklega leta v preneseni čisti poslovni izid	0	0	0	0	0	0	0	1.466	-1.466	0
Končno stanje 31. marca 2025	27.489	18.455	2.749	411	-411	33.133	-237	18.719	316	100.624

v tisoč EUR	Osnovni kapital	Kapitalske rezerve	REZERVE IZ DOBIČKA			REZERVE ZA POŠTENO VREDNOST		ZADRŽANI DOBIČEK		Skupaj kapital
			Zakonske rezerve	Rezerve za lastne delnice	Lastne delnice (kot odbitna postavka)	Rezerve za pošteno vrednost zemljišč	Rezerve za aktuarske izgube	Preneseni čisti poslovni izid	Čisti poslovni izid obračunskega obdobja	
Stanje 1. januarja 2024	27.489	18.455	2.749	180	-180	33.133	-251	17.973	3.378	102.925
Celoten vseobsegajoči donos	0	0	0	0	0	0	0	0	655	655
Čisti poslovni izid poslovnega leta	0	0	0	0	0	0	0	0	655	655
Transakcije z lastniki										
Prenos čistega poslovnega izida preteklega leta v preneseni čisti poslovni izid	0	0	0	0	0	0	0	3.378	-3.378	0
Končno stanje 31. marca 2024	27.489	18.455	2.749	180	-180	33.133	-251	21.351	655	103.580

Podlaga in pojasnila k računovodskim izkazom

Podlaga za sestavitev

Pojasnjevalne informacije so vključene v poročilo z namenom obrazložitve tistih poslovnih dogodkov in transakcij, ki so pomembne za razumevanje sprememb v finančnem položaju in poslovnem izidu obvladujoče družbe v obdobju po zadnjem letnem poročilu.

Uporaba ocen in presoj

Poslovodstvo je preverilo ocene, presoje in predpostavke, ter presodilo, da so te enake kot jih je uporabilo ob pripravi računovodskih izkazov na dan 31. december 2023.

Pojasnila k izkazu poslovnega izida

Prihodki od prodaje

v tisoč EUR	Skupina Intereuropa		Intereuropa d. d.	
	1-3 2025	1-3 2024	1-3 2025	1-3 2024
Prihodki po poslovnih področjih				
Kopenski promet	22.914	22.959	12.823	13.329
Logistične rešitve	13.126	9.571	8.710	5.803
Interkontinentalni promet	12.680	14.377	9.703	12.612
Druge storitve	1.872	1.901	1.724	1.577
Skupaj	50.592	48.808	32.960	33.322
Prihodki, ustvarjeni po državah (sedež kupca)				
Slovenija	18.393	19.465	17.189	18.419
Hrvaška	8.780	7.751	802	724
Bosna in Hercegovina	1.666	1.875	292	320
Črna gora	1.957	1.439	508	146
Ostale države	19.796	18.278	14.169	13.712
Skupaj	50.592	48.808	32.960	33.322

V okviru prihodkov od prodaje skupina/družba izkazuje tudi prihodke od najema. Skupina je v obdobju januar-marec 2025 uresničila prihodke od najemov v vrednosti 2.239 tisoč evrov (v enakem obdobju lani 2.207 tisoč evrov), medtem ko so prihodki družbe iz tega naslova znašali 1.585 tisoč evrov (v enakem obdobju lani 1.583 tisoč evrov). Prihodki iz prodaje, zmanjšani za prihodke od najemnin, predstavljajo prihodke iz pogodb s kupci.

Drugi poslovni prihodki

v tisoč EUR	Skupina Intereuropa		Intereuropa, d. d.	
	1-3 2025	1-3 2024	1-3 2025	1-3 2024
Dobiček pri prodaji opredmetenih osnovnih sredstev	6	34	1	30
Prihodki od odprave rezervacij	2	7	0	0
Prejete državne podpore	140	80	140	79
Ostali poslovni prihodki	342	433	292	417
Skupaj	491	554	433	526

Nabavna vrednost prodanega blaga, stroški materiala in storitev

v tisoč EUR	Skupina Intereuropa		Intereuropa, d. d.	
	1-3 2025	1-3 2024	1-3 2025	1-3 2024
Stroški materiala in nabavna vrednost prodanega blaga	1.278	1.421	688	803
Stroški storitev v skupini	0	0	967	745
Stroški storitev				
direktni stroški	29.979	29.259	19.801	20.750
stroški najete delovne sile in študentskega dela	1.020	987	675	761
stroški vzdrževanja opredmetenih osnovnih sredstev	580	519	358	341
stroški vzdrževanja neopredmetenih osnovnih sredstev	282	228	261	210
stroški kratkoročnih najemov opredmetenih osnovnih sredstev	290	165	16	17
stroški najemov neopredmetenih sredstev	170	163	170	163
zavarovalne premije	427	314	275	156
stroški varovanja premoženja	344	300	197	185
stroški intelektualnih storitev	357	318	302	280
stroški nadzornega sveta in njegovih komisij	48	47	40	43
ostali stroški storitev	1.194	1.040	690	553
Skupaj	35.971	34.761	24.442	25.007

Stroški dela

v tisoč EUR	Skupina Intereuropa		Intereuropa, d. d.	
	1-3 2025	1-3 2024	1-3 2025	1-3 2024
Stroški plač	7.832	6.766	4.970	4.266
Stroški socialnih zavarovanj	1.522	1.411	1.006	905
Drugi stroški dela (brez stroškov socialnih zavarovanj):				
regres	407	372	334	286
prevoz in prehrana	679	664	478	462
ostali stroški dela	120	114	54	80
odhodki za udeležbo delavcev v dobičku	78	147	69	139
Skupaj	10.638	9.475	6.910	6.138

Amortizacija

v tisoč EUR	Skupina Intereuropa		Intereuropa, d. d.	
	1-3 2025	1-3 2024	1-3 2025	1-3 2024
Amortizacija opredmetenih osnovnih sredstev	1.225	1.157	676	636
Amortizacija naložbenih nepremičnin	205	203	163	160
Amortizacija neopredmetenih sredstev	140	105	132	98
Amortizacija pravic do uporabe sredstev v najemu	614	550	101	105
Skupaj	2.184	2.015	1.072	999

Neto učinek oblikovanja popravka vrednosti terjatev

V skupini je v obdobju januar-marec 2025 predstavljala postavka neto učinek oblikovanja popravka vrednosti terjatev odhodek v višini 10 tisoč evrov (v enakem obdobju lani je odhodek znašal 129 tisoč evrov), medtem ko je v družbi ta postavka predstavljala prihodek v višini 25 tisoč evrov (v enakem obdobju lani je ta postavka predstavljala odhodek v višini 97 tisoč evrov).

Drugi poslovni odhodki

v tisoč EUR	Skupina Intereuropa		Intereuropa, d. d.	
	1-3 2025	1-3 2024	1-3 2025	1-3 2024
Nadomestila za stavbno zemljišče in podobni odhodki	381	342	247	225
Odhodki drugih dajatev	20	20	4	2
Oslabitev opredmetenih osnovnih sredstev in naložbenih nepremičnin	0	0	0	0
Odpisi in izguba pri prodaji opredmetenih osnovnih sredstev in naložbenih nepremičnin	65	-0	61	0
Odhodki iz naslova oslabitev in odpisov zalog	0	0	0	0
Odhodki iz naslova oblikovanja rezervacij	29	11	1	0
Ostali poslovni odhodki	222	231	77	140
Skupaj	717	604	390	367

Finančni prihodki in odhodki

v tisoč EUR	Skupina Intereuropa		Intereuropa, d. d.	
	1-3 2025	1-3 2024	1-3 2025	1-3 2024
Prihodki od obresti od družb v skupini	0	0	86	103
Prihodki od obresti od drugih	56	75	32	54
Prihodki od dividend in drugih deležev iz dobička od družb v skupini	0	0	22	0
Prihodki od dividend in drugih deležev iz dobička	0	0	0	0
Prihodki iz deležev v pridruženem podjetju	0	0	0	0
Drugi finančni prihodki	0	0	0	0
Prihodki iz odprave slabitve finančnih naložb v deleže in delnice ter posojil	0	0	0	0
Prihodki iz odtujitve finančnih naložb	0	0	0	0
Neto tečajne razlike	0	0	0	0
Skupaj finančni prihodki	56	75	140	157
Odhodki za obresti	-391	-554	-381	-484
Izguba zaradi oslabitve danih posojil in depozitov	-0	-1	0	-1
Finančni odhodki iz oslabitev in odpisov finančnih naložb	0	0	0	-50
Neto tečajne razlike	-47	-39	0	-6
Skupaj finančni odhodki	-439	-593	-381	-541
Izid iz financiranja	-383	-518	-241	-384

Poslovni izid

Skupina Intereuropa

Skupina je v obdobju januar–marec 2025 dosegla poslovni izid iz poslovanja v višini 1.562 tisoč evrov (v enakem obdobju lani 2.378 tisoč evrov).

V obravnavanem obdobju je skupina dosegla čisti poslovni izid v višini 899 tisoč evrov, od tega je pripadal obvladujočemu lastniku 808 tisoč evrov in neobvladujočim lastnikom 91 tisoč evrov (v enakem obdobju lani je znašal čisti poslovni izid 1.435 tisoč evrov, od tega je pripadal obvladujočemu lastniku 1.351 tisoč evrov in 84 tisoč evrov neobvladujočim lastnikom).

Intereuropa, d. d.

Družba Intereuropa je v obdobju januar–marec 2025 dosegla poslovni izid iz poslovanja v višini 604 tisoč evrov (v enakem obdobju lani je ta znašal 1.240 tisoč evrov).

Dosežen čisti poslovni izid je v obravnavanem obdobju znašal 316 tisoč evrov (v enakem obdobju lani je znašal 655 tisoč evrov).

Pojasnila k izkazu finančnega položaja

Opredmetena osnovna sredstva

v tisoč EUR	Skupina Intereuropa		Intereuropa, d. d.	
	31. 3. 2025	31. 12. 2024	31. 3. 2025	31. 12. 2024
Zemljišča in zgradbe				
Zemljišča	73.920	73.919	44.181	44.181
Zgradbe	60.208	60.676	24.540	24.714
Naprave in oprema	9.461	9.685	5.789	6.030
Pravice do uporabe sredstev v najemu	10.653	9.606	1.103	1.088
Vlaganja v tuja opredmetena osnovna sredstva	114	72	5	5
Opredmetena osnovna sredstva, ki se pridobivajo	1.472	1.458	1.194	1.107
Skupaj	155.829	155.416	76.812	77.125

Knjigovodska vrednost zastavljenih opredmetenih osnovnih sredstev (zemljišč in zgradb) je na dan 31. marca 2025 za skupino znašala 45.207 tisoč evrov (zastava se nanaša na zavarovanje obveznosti iz naslova prejetih posojil in pogojnih obveznosti; konec leta 2024 je knjigovodska vrednost zastavljenih opredmetenih osnovnih sredstev v skupini znašala 45.451 tisoč evrov), za družbo pa 38.284 tisoč evrov (zastava se nanaša na zavarovanje obveznosti iz naslova prejetih posojil; konec leta 2024 je knjigovodska vrednost zastavljenih opredmetenih osnovnih sredstev v družbi znašala 38.477 tisoč evrov).

Naložbene nepremičnine

Knjigovodska vrednost naložbenih nepremičnin je na dan 31. marca 2025 znašala 23.868 tisoč evrov v skupini (konec leta 2024 je znašala 23.931 tisoč evrov) in 15.169 tisoč evrov v družbi (konec leta 2024 je znašala 15.247 tisoč evrov).

Knjigovodska vrednost zastavljenih naložbenih nepremičnin je konec marca 2025 za skupino znašala 2.544 tisoč evrov (konec leta 2024 je znašala 2.571 tisoč evrov), za družbo pa 1.352 tisoč evrov (konec leta 2024 je znašala 1.369 tisoč evrov). V obeh primerih zastava predstavlja dopolnitev zavarovanja obveznosti za katere osnovno zavarovanje predstavljajo zastavljena opredmetena osnovna sredstva.

Neopredmetena sredstva

v tisoč EUR	Skupina Intereuropa		Intereuropa, d. d.	
	31. 3. 2025	31. 12. 2024	31. 3. 2025	31. 12. 2024
Nekratkoročne premoženjske pravice	289	310	220	234
Dobro ime	45	45	0	0
Druga neopredmetena sredstva	1.815	1.933	1.810	1.928
Neopredmetena sredstva v pripravi	14	0	7	0
Skupaj	2.163	2.289	2.037	2.162

Dana posojila in depoziti

v tisoč EUR	Skupina Intereuropa		Intereuropa, d. d.	
	31. 3. 2025	31. 12. 2024	31. 3. 2025	31. 12. 2024
Nekratkoročna posojila	25	33	25	33
Dana posojila odvisnim družbam	0	0	0	0
Dana posojila drugim	25	33	25	33
Depoziti	0	0	0	0
Kratkoročna posojila in depoziti	5.657	3.257	5.975	5.975
Dana posojila odvisnim družbam	0	0	5.942	5.942
Dana posojila drugim	33	33	33	33
Depoziti	5.624	3.224	0	0
Skupaj	5.682	3.290	6.000	6.008

Za skupino na dan poročanja ni bilo zastavljenih kratkoročnih depozitov (konec leta 2024 je knjigovodska vrednost zastavljenih kratkoročnih depozitov znašala 200 tisoč evrov), za družbo pa ni bilo zastavljenih kratkoročnih depozitov (tudi konec leta 2024 ne).

Nekratkoročne finančne naložbe

v tisoč EUR	Skupina Intereuropa		Intereuropa, d. d.	
	31. 3. 2025	31. 12. 2024	31. 3. 2025	31. 12. 2024
Nekratkoročne finančne naložbe v delnice in deleže odvisnih družb	0	0	43.812	43.812
Nekratkoročna finančna naložba v delež pridružene družbe	151	139	39	39
Druge nekratkoročne finančne naložbe	37	37	36	36
Skupaj	188	176	43.886	43.886

Kratkoročne poslovne terjatve

v tisoč EUR	Skupina Intereuropa		Intereuropa, d. d.	
	31. 3. 2025	31. 12. 2024	31. 3. 2025	31. 12. 2024
Kratkoročne poslovne terjatve do kupcev v skupini	0	0	1.849	1.565
Kratkoročne poslovne terjatve do družb v skupini za obresti	0	0	856	772
Kratkoročne poslovne terjatve za dividende in druge deleže v dobičku družb v skupini	0	0	22	19
Kratkoročne poslovne terjatve do kupcev	40.496	37.304	23.859	22.970
Kratkoročne poslovne terjatve do drugih	1.968	1.844	429	613
Skupaj	42.464	39.147	27.015	25.939

Druška kratkoročna sredstva

Druška kratkoročna sredstva skupine so konec marca 2025 znašala 799 tisoč evrov (konec leta 2024 so znašala 383 tisoč evrov), družbe pa 627 tisoč evrov (konec leta 2024 so znašala 202 tisoč evrov) in se nanašajo na kratkoročno odložene stroške.

Rezervacije

v tisoč EUR	Skupina Intereuropa		Intereuropa, d. d.	
	31. 3. 2025	31. 12. 2024	31. 3. 2025	31. 12. 2024
Rezervacije za odpravnine ob upokojitvi	2.131	2.112	1.479	1.458
Rezervacije za jubilejne nagrade	520	514	400	395
Rezervacije iz naslova tožb	523	494	51	50
Druške rezervacije	237	237	0	0
Skupaj	3.411	3.357	1.930	1.903

Finančne obveznosti

v tisoč EUR	Skupina Intereuropa		Intereuropa, d. d.	
	31. 3. 2025	31. 12. 2024	31. 3. 2025	31. 12. 2024
Prejeta posojila od drugih	15.644	17.551	15.644	17.551
Obveznosti iz najemov	8.947	8.039	752	748
Skupaj nekratkoročne finančne obveznosti	24.591	25.589	16.397	18.298
Prejeta posojila od družb v skupini	0	0	13.549	13.549
Prejeta posojila od drugih	11.320	7.899	11.165	7.619
Obveznosti iz najemov	2.109	1.873	354	403
Obveznosti za dividende in druge deleže	493	497	0	0
Skupaj kratkoročne finančne obveznosti	13.921	10.270	25.068	21.570

Skupina in družba na dan poročanja nista imeli zapadlih neplačanih obveznosti po posojilnih pogodbah.

Poslovne obveznosti

v tisoč EUR	Skupina Intereuropa		Intereuropa, d. d.	
	31. 3. 2025	31. 12. 2024	31. 3. 2025	31. 12. 2024
Nekratkoročne poslovne obveznosti do dobaviteljev	103	126	103	126
Druge nekratkoročne poslovne obveznosti	618	526	570	488
Skupaj nekratkoročne poslovne obveznosti	721	653	674	615
Kratkoročne poslovne obveznosti do družb v skupini	0	0	741	650
Kratkoročne poslovne obveznosti do dobaviteljev (razen v skupini)	29.453	31.923	16.637	20.417
Druge kratkoročne poslovne obveznosti	8.392	6.453	5.283	4.309
Skupaj kratkoročne poslovne obveznosti	37.845	38.376	22.661	25.376

Ostala pojasnila

Pogojne obveznosti

v tisoč EUR	Skupina Intereuropa		Intereuropa, d. d.	
	31. 3. 2025	31. 12. 2024	31. 3. 2025	31. 12. 2024
Pogojne obveznosti iz bančnih garancij in danih jamstev za družbe v skupini	0	0	3.556	3.556
Pogojne obveznosti iz bančnih garancij in danih jamstev do drugih	26.751	26.379	13.485	13.475
Pogojne obveznosti iz naslova tožb	4.554	4.099	2.347	1.902
Druge pogojne obveznosti	66	66	66	66
Skupaj	31.371	30.544	19.453	18.999

Posli s povezanimi osebami

v tisoč EUR	Skupina Intereuropa					
	Pridružena družba		Ostalo*		Skupina Pošta Slovenije	
	1-3 2025	1-3 2024	1-3 2025	1-3 2024	1-3 2025	1-3 2024
Prihodki od prodaje storitev	192	91	2	2	187	183
Stroški storitev	357	395	0	0	276	475
	31. 3. 2025	31. 12. 2024	31. 3. 2025	31. 12. 2024	31. 3. 2025	31. 12. 2024
Stanje poslovnih terjatev	131	109	0	0	83	78
Stanje poslovnih obveznosti	164	164	0	0	196	251

v tisoč EUR	Intereuropa, d. d.							
	Ovisne družbe		Pridružena družba		Ostalo*		Skupina Pošta Slovenije	
	1-3 2025	1-3 2024	1-3 2025	1-3 2024	1-3 2025	1-3 2024	1-3 2025	1-3 2024
Prihodki od prodaje storitev	1.695	1.284	192	91	0	0	136	133
Stroški storitev	967	745	357	395	0	0	275	474
Prihodki iz deležev	22	0	0	0	0	0	0	0
Prihodki od obresti	86	103	0	0	0	0	0	0
Odhodki od obresti	125	61	0	0	0	0	0	0
	31. 3. 2025	31. 12. 2024	31. 3. 2025	31. 12. 2024	31. 3. 2025	31. 12. 2024	31. 3. 2025	31. 12. 2024
Nekratkoročne finančne naložbe v delnice oziroma deleže	43.812	43.812	39	39	0	0	0	0
Stanje poslovnih terjatev	2.727	2.356	131	109	0	0	47	39
Dana posojila	5.942	5.942	0	0	0	0	0	0
Stanje poslovnih obveznosti	741	650	164	164	0	0	196	250
Prejeta posojila	13.549	13.549	0	0	0	0	0	0

*Podjetja, ki jih obvladuje ali skupno obvladuje posameznik ali njegov ožji družinski član, ki je povezan z družbo Intereuropa, d. d.

Dogodki po poročevalskem obdobju

Po datumu poročanja ni drugih dogodkov, ki bi pomembno vplivali na prikazane izkaze v prvih treh mesecih leta 2025.