

**KVARTALNA INFORMACIJA O
POSLOVANJU SKUPINE
INTEREUROPA IN DRUŽBE
INTEREUROPA, D. D.**

JANUAR – SEPTEMBER 2025



VSEBINA

IZJAVA ČLANOV POSLOVODSTVA.....	3
KLJUČNI POUČENKI POSLOVANJA.....	4
OSNOVNI PODATKI O SKUPINI.....	5
POSLOVNI NAČRT 2025.....	7
POMEMBNEJŠI DOGODKI.....	8
POSLOVNO POROČILO.....	10
POSLOVANJE SKUPINE INTEREUROPA.....	10
1. Finančni rezultat poslovanja skupine Intereuropa	10
2. Prodaja	12
3. Naložbe v osnovna sredstva	16
4. Prodaja osnovnih sredstev	17
5. Upravljanje s človeškimi viri	17
6. Finančni rezultat poslovanja družbe Intereuropa, d. d.....	20
7. Osnovni podatki o delnici družbe Intereuropa, d. d.....	22
RAČUNOVODSKO POROČILO	31

IZJAVA ČLANOV POSLOVODSTVA

Uprava družbe Intereuropa, d. d. izjavlja, da je po njenem najboljšem vedenju računovodsko poročilo družbe Intereuropa, globalni logistični servis, delniška družba in skupine Intereuropa za obdobje januar – september 2025 sestavljeno v skladu z ustreznim okvirom računovodskega poročanja (MRS 34) in ga je potrebno brati v povezavi z revidiranimi letnimi računovodskimi izkazi, pripravljenimi za poslovno leto, ki se je zaključilo 31. decembra 2024.

Računovodsko poročilo daje resničen in pošten prikaz sredstev in obveznosti, finančnega položaja in poslovnega izida skupine Intereuropa in družbe Intereuropa, globalni logistični servis, delniška družba.

V poslovno poročilo sta vključena pošten prikaz pomembnejših poslovnih dogodkov, ki so nastopili v prvih devetih mesecih po koncu prejšnjega poslovnega leta, in njihovega vpliva na računovodskega poročila ter pošten prikaz informacij o pomembnih poslih s povezanimi osebami, ki je sestavljen v skladu z ustreznim računovodskim standardom.

Koper, 11. novembra 2025

Aleš Škraba
predsednik uprave

Peter Anžin
namestnik predsednika uprave

Samo Kastelic
član uprave

Tjaša Benčina
članica uprave



KLJUČNI POUDARKI POSLOVANJA

Pomembnejši podatki o poslovanju skupine in obvladujoče družbe Intereuropa, d. d. (v tisoč EUR)

	SKUPINA INTEREUROPA			INTEREUROPA, D. D.		
	Jan–sep 2025	Jan–sep 2024	Indeks 25/24	Jan–sep 2025	Jan–sep 2024	Indeks 25/24
Prihodki od prodaje	158.132	153.588	103	100.182	100.324	100
EBITDA	13.127	13.774	95	5.672	5.751	99
Poslovni izid iz poslovanja (EBIT)	6.337	7.254	87	2.245	2.387	94
Izid financiranja	-1.194	-1.468	-	-300	-582	-
Poslovni izid iz rednega poslovanja	5.200	5.818	89	1.945	1.806	108
Čisti dobiček/izguba	3.922	4.495	87	1.619	1.356	119
Poslovni prihodki / poslovni odhodki	1,04	1,05	99	1,02	1,02	100
EBITDA marža v %	8,3	9,0	93	5,7	5,7	99
EBIT marža v %	4,0	4,7	85	2,2	2,4	94
Prihodki od prodaje /zap./mesec	13,039	12,589	104	17,733	18,469	96
Dodana vrednost /zap./mesec	3,764	3,520	107	4,739	4,528	105
ROE* v %	3,5	4,1	87	2,2	1,8	123
	30.9.2025	31.12.2024	Indeks 25/24	30.9.2025	31.12.2024	Indeks 25/24
Sredstva	245.346	240.097	102	177.382	176.016	101
Kapital	151.847	149.068	102	100.727	100.307	100
Neto finančni dolg	20.986	21.993	95	34.141	31.174	110
Število zaposlenih	1.387	1.434	97	645	649	99
				Jan–sep 2025	Jan–dec 2024	Indeks 25/24
Število delnic konec obdobja				27.488.803	27.488.803	100
Čisti dobiček na delnico (v EUR)*				0,08	0,14	57
Knj. vrednost delnice konec obdobja (v EUR)				3,69	3,54	104

EBITDA: poslovni izid iz poslovanja + amortizacija + prevrednotovalni poslovni odhodki pri NOS in OOS – prevrednotovalni poslovni prihodki od odprave slabitev pri NOS in OOS.

Neto finančni dolg NFD: finančne obveznosti – dana posojila in depoziti – denar.

*ROE za leto 2025 je izkazan na celoletni ravni. Za leto 2024 kot je bil poročan v istem obdobju leta 2024.

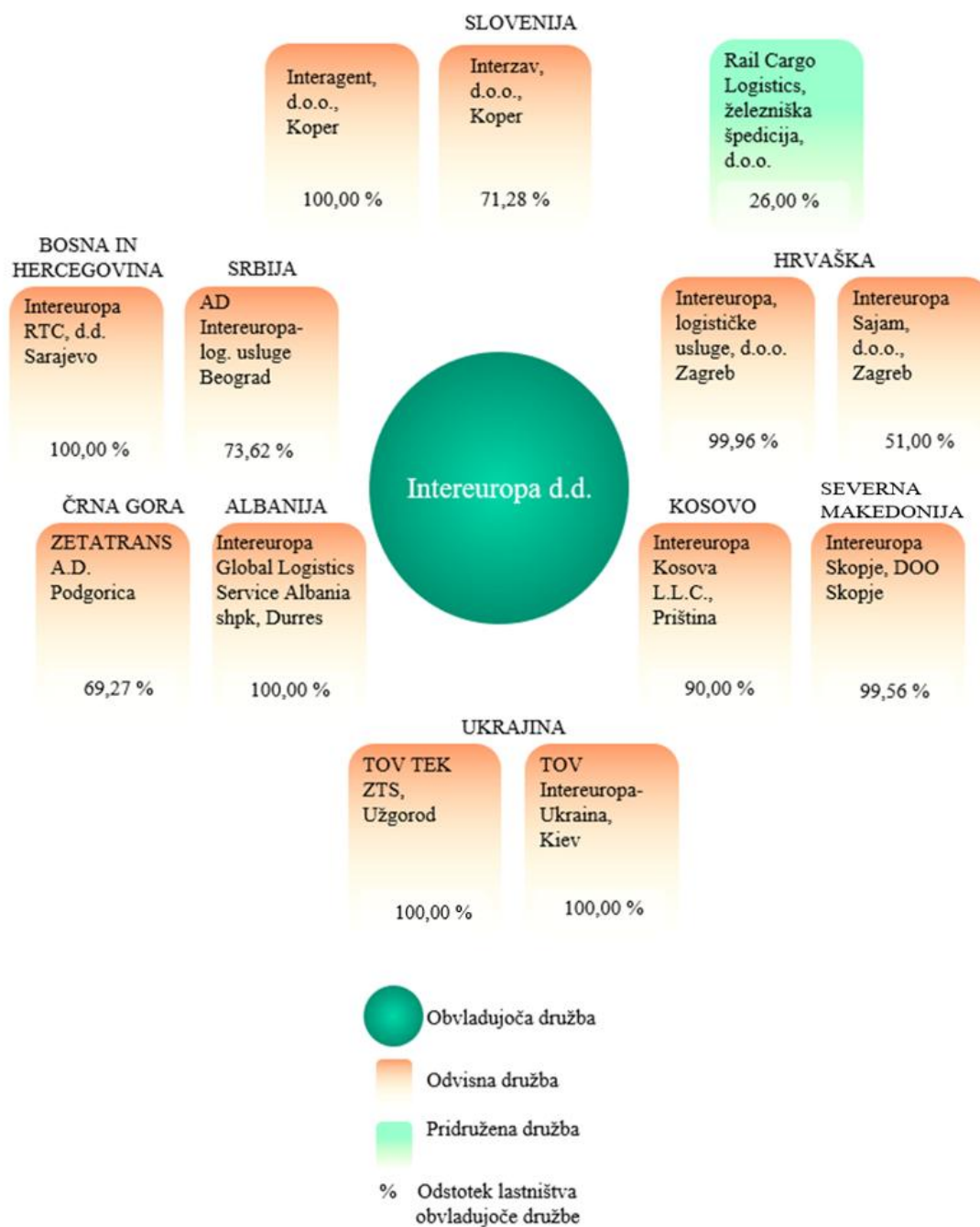
OSNOVNI PODATKI O SKUPINI

Tabela 1: Osnovni podatki o družbi Intereuropa, d. d. in skupini na dan 30.9.2025

Obvladujoča družba	Intereuropa, Globalni logistični servis, delniška družba
Skrajšano ime	Intereuropa, d. d.
Država obvladujoče družbe	Slovenija
Sedež obvladujoče družbe	Vojkovo nabrežje 32, 6000 Koper
Matična številka	5001684
Davčna številka	56405006
Vpis v sodni register	Registrirano pri Okrožnem sodišču v Kopru, številka vložka 1/00212/00
Osnovni kapital družbe	27.488.803 EUR
Število izdanih in vplačanih delnic	27.488.803 kosovnih delnic, od tega 16.830.838 navadnih (IEKG) in 10.657.965 prednostnih (IEKN)
Uprava	Aleš Škraba, predsednik uprave Peter Anžin, namestnik predsednika uprave Samo Kastelic, član uprave Tjaša Benčina, članica uprave - delavska direktorica
Nadzorni svet	Marko Cegnar, predsednik nadzornega sveta Ivana Vrviščar, članica nadzornega sveta Marko Rems, član nadzornega sveta Slavko Ovčina, član nadzornega sveta Zlatka Čretnik, članica nadzornega sveta
Skupina Intereuropa	
Število zaposlenih	1.387 zaposlenih
Skupne zaprte skladiščne površine*	220.688 m ²
Skupna površina zemljišč	1.580.056 m ²
Članstvo v medn. organizacijah in logističnih mrežah	IATA, FONASBA, BIMCO, GS1, FIATA, WCA, FFSI, HCL, ALN, MiPharma, WCA Projects, PCN
Dokazi kakovosti	Certifikat ISO 9001:2015: <ul style="list-style-type: none"> o Intereuropa, d. d., Koper o Intereuropa, log. usluge d.o.o. Zagreb o Intereuropa RTC, d. d. Sarajevo
Lastna poslovna mreža	Slovenija, Hrvaška, Črna gora, Bosna in Hercegovina, Srbija, Kosovo, Severna Makedonija, Albanija, Ukrajina

* Zaprte skladiščne površine brez šotorov in nadstreškov v lasti Intereurope

ORGANIGRAM SKUPINE NA DAN 30. 9. 2025¹



* Družba Intereuropa, d. d., je bila na dan 30. septembra 2025 v večinski lasti družbe Pošta Slovenije, d.o.o., ki je bila imetnik 90,80 odstotka navadnih in 100,00 odstotka prednostnih delnic.

¹ Odvisna družba v Albaniji je od 1.1.2019 izključena iz konsolidacije.

POSLOVNI NAČRT 2025



Poslovni načrt skupine Intereuropa za leto 2025 je bil pripravljen z upoštevanjem makroekonomskih napovedi rasti BDP-ja ter predpostavke, da se bodo cene energije znižale.

Ob upoštevanju naštetih izhodišč so za leto 2025 postavljeni naslednji poslovni in finančni cilji skupine Intereuropa:

- Ustvariti 223,7 milijona evrov prihodkov od prodaje. Največja rast skupnih prihodkov od prodaje v absolutnem znesku se načrtuje v matični družbi, in sicer na področju kopenski promet.
- Ustvariti EBITDA v višini 19,0 milijona evrov, poslovni izid iz poslovanja (EBIT) skupine Intereuropa pa bo v letu 2025 znašal 10,3 milijona evrov.
- Zagotovitev dodatnih skladiščnih kapacitet v regiji.
- Krepiti sodelovanje s kupci, ki potrebujejo integrirane logistične rešitve v celotni oskrbovalni verigi, ter aktivno pospeševati prodajo produktov z višjo dodano vrednostjo, večji poudarek nameniti pridobivanju novih ključnih in strateških kupcev.
- Profitabilna rast prodaje na vseh produktih.
- Razvoj produktov v smeri trajnostnega razvoja.
- Optimizacija prodajnih procesov z avtomatizacijo in digitalizacijo.
- Aktivno upravljati stroške neposrednih storitev prek enotne politike nabave na ravni skupine in nadaljevanja razvoja partnerske mreže s ciljem pridobivanja čim boljših nabavnih pogojev in uspešnega nadzora neposrednih stroškov.
- Zagotavljati finančno stabilnost skupine.

Za doseganje planskih ciljev Skupina načrtuje:

- Investicije v višini 25 mio EUR, od tega v projekte 13 mio EUR, v obnovo zgradb in opremo 9,8 mio EUR, v informacijsko tehnologijo pa v višini 2,2 mio EUR.
- V letu 2025 bo od vseh investicij skupina Intereuropa za »ESG« investicije namenila 2,7 mio EUR (e-polnilnice, e-viličarji, sončne elektrarne, razsvetljava, sanacija oken, sten).
- Vlagati v učinkovit razvoj ključnih panožnih kompetenc zaposlenih, vzpostaviti učinkovit notranji sistem predaje znanj ter prenosa dobrih praks med družbami skupine, dodatno spodbujati perspektivne kadre v večjo vključenost v različna usposabljanja, projektno delo itd., ki bo pripomogla k še hitrejšemu optimalnemu izkoristku njihovih umskih potencialov, dvigu motivacije in učinkovitosti pri delu.
- Izvajati sistematične načrte ukrepov za promocijo zdravja, vključno z ukrepi za aktivno in zdravo staranje zaposlenih v skupini Intereuropa.
- Posodobiti plačni sistem in sistem nagrajevanja ter zagotovitev konkurenčnega plačila;
- Ohraniti najmanj 10-odstotni delež prožnih oblik zaposlovanja na delovnih mestih z nižjo dodano vrednostjo ali kot začasne, projektne zaposlitve ali za nadomeščanje začasnih odsotnih delavcev.
- Optimizirati procese z digitalizacijo in zaključiti centralizacijo upravljanja informatike v skupini ter nadaljevati uvedbo skupnih informacijskih rešitev.
- Vzpostaviti produktno organizacijsko strukturo v vseh družbah skupine.
- Nadaljevati promocijo korporativne integritete in skladnosti v vseh družbah skupine.
- Pravočasno prepoznavati tveganja in uspešno izvajati ukrepe za obvladovanje tveganj.
- Učinkovito upravljati obratni kapital.
- Izvajati dejavnosti za prodajo poslovno nepotrebnega premoženja.

POMEMBNEJŠI DOGODKI

POMEMBNEJŠI DOGODKI JANUAR – SEPTEMBER 2025

Januar

- Intereuropa je kot partner podprla letni dogodek ob izdaji revije The Adriatic, ki ga je 7. januarja priredil Inštitut za strateške rešitve (ISR) v Mestnem muzeju Ljubljana.

Februar

- Intereuropa se je kot dolgoletna članica mreže World Cargo Alliance (WCA) udeležila konference WCA World, ki se je odvijala 25. februarja v Dubaju. Gre za najpomembnejši globalni dogodek v logistični industriji, ki povezuje več kot 4.500 članov mreže iz več kot 180-tih držav.

Marec

- Nadzorni svet družbe Intereuropa d. d. se je na svoji seji 27. marca seznanil z nerevidirano informacijo o poslovanju skupine Intereuropa v letu 2024. Na podlagi nerevidiranih podatkov je skupina Intereuropa v letu 2024 ustvarila 204,5 milijona evrov prihodkov od prodaje, kar je za 9 odstotkov več kot leto prej, in s tem je rast prihodkov v Skupini presegla povprečno gospodarsko rast držav, v katerih imajo sedež družbe skupine.
- 12. marca je Intereuropa gostila delegacijo avstrijskih podjetij in jim predstavila podjetje ter logistične rešitve. Dogodek je bil odlična priložnost za mreženje in oblikovanje novih poslovnih povezav, ki bodo pripomogle k nadaljnjemu razvoju sodelovanja.

April

- Med 2. do 4. aprilom 2025 so se predstavniki Intereurope udeležili 11. mednarodnega logističnega kongresa, ki se je odvijal v Portorožu.
- Nadzorni svet družbe Intereuropa d. d. se je na svoji seji 17. aprila 2025 seznanil z odstopnima izjavama predsednika uprave družbe Boruta Zorića in članice uprave Tine Peček. Družbo sta, skupaj z namestnikom predsednika uprave Nikolo Tanasoski, vodila do sporazumnega izteka odpovednega roka, tj. do 31. 5. 2025.

Maj

- Intereuropa je bila ekskluzivni logistični partner največjega navtičnega sejmu v regiji – Internautica 2025, ki je potekal med 22. in 25. majem v Marini Portorož.
- Nadzorni svet družbe Intereuropa, d. d. je na svoji seji 28. maja sprejel revidirano Letno poročilo skupine Intereuropa za poslovno leto 2024 s poročilom neodvisnega revizorja.

Junij

- 2. junija je nadzorni svet družbe imenoval Slavka Ovčino za začasnega člana uprave družbe Intereuropa d. d., in sicer za obdobje do največ enega leta.
- Intereuropa se je med 2. in 5. junijem s svojo logistično ponudbo predstavila na sejmu Transport Logistic v Munchnu. Sejem poteka vsako drugo leto in je stičišče inovacij, mednarodnega sodelovanja in ter ponuja vpogled v prihodnost logistike.
- Volilna komisija Sveta delavcev družbe Intereuropa d. d. je na svoji seji 18. junija izvolila Tjašo Benčina za kandidatko za delavsko direktorico – članico uprave družbe Intereuropa d.d.

Julij

- Intereuropa je prejela prestižno nagrado »Naj manager 2025«, ki jo podeljuje Evropska neodvisna agencija Euromanagement za izbor in promocijo najuspešnejših poslovnežev in podjetij v regiji. Na slavnostni podelitvi priznanj najuspešnejšim podjetjem in menedžerjem v regiji, ki je potekala 3. julija 2025 v Sarajevu, je nagrado v imenu nekdanjega predsednika uprave Boruta Zorića prevzel namestnik predsednika uprave Nikola Tanasoski.
- Delničarji družbe Intereuropa d. d. so se 25. julija na 44. skupščini delničarjev seznanili z letnim poročilom Skupine Intereuropa in družbe Intereuropa d. d. za leto 2024 z mnenjem revizorja. Na skupščini so podelili razrešnice upravi in nadzornemu svetu ter za revizorja za naslednja tri poslovna leta imenovali družbo Ernst & Young. Skupščina delničarjev je odločila, da se del bilančnega dobička v višini 1.199.526,85 EUR razdeli delničarjem, in sicer za navadne delnice znaša bruto dividenda 0,04 evra na navadno delnico ter bruto dividendo v višini 0,01 evra na prednostno delnico. O preostanku bilančnega dobička, ki znaša 17,5 milijona evrov, bo odločeno v prihodnjih poslovnih letih.

Avgust

- Nadzorni svet družbe Intereuropa d. d. na svoji seji 13. avgusta 2025 imenoval nove člane uprave družbe. Za predsednika uprave je imenoval Aleša Škrabo, ki je štiriletni mandat nastopil 18. avgusta 2025. Skladno z Zakonom o sodelovanju delavcev pri upravljanju in na predlog Sveta delavcev družbe Intereuropa d. d. je imenoval Tjašo Benčina za članico uprave – delavsko direktorico, in sicer za petletni mandat, ki ji je pričel teči 13. avgusta. Nadzorni svet je imenoval tudi novega člana uprave Sama Kastelica, ki je štiriletni mandat nastopil 1. septembra 2025. Za namestnika predsednika uprave in člana uprave je imenoval Petra Anžina, ki je štiriletni mandat nastopil 1. oktobra 2025.
- Začasnemu članu uprave Slavku Ovčini je funkcija člana uprave prenehala 31. avgusta 2025.

September

- Intereuropa se je udeležila konference WCA Specialty Logistics Fair 2025, ki je letos potekala med 23. in 26. septembrom v Dubrovniku. Na konferenci je predstavila ponudbo s področja projektnih tovorov, s poudarkom na temperaturno nadzorovani logistiki, prevozu nevarnih snovi in časovno občutljivih pošiljk.
- Intereuropa je kot pokrovitelj podprla športni dogodek WTA 2025 Zavarovalnica Sava, ki se je odvijal med 8. in 14. septembrom v Ljubljani.
- Član uprave Nikola Tanasoski, ki je opravljal funkcijo namestnika predsednika uprave, je podal odstopno izjavo in mu je mandat prenehal 12. septembra 2025.

DOGODKI PO ZAKLJUČKU OBDOBJA

- Predstavniki Intereurope so se med 8. in 10. oktobrom 2025 udeležili mednarodnega sejma Fruit Attraction v Madridu, ki velja za enega najpomembnejših dogodkov s področja svežega sadja in zelenjave. Cilj Intereurope je bil navezati nove poslovne stike, okrepiti obstoječa partnerstva ter pregledati trende in potrebe trga na področju logistike svežih živil.
- Intereuropa je bila glavni partner Logistične konference, ki se je odvijala 20. in 21. oktobra v Opatiji. Dogodka, ki je zbral vodilne predstavnike jadranskih pristanišč, hrvaške vlade, logistične stroke ter ključne akterje iz podjetij in regionalnih institucij, so se udeležili tudi predstavniki Intereurope. Član uprave Samo Kastelic je sodeloval v panelu Skladiščenje, distribucija in dodana vrednost za regijo, kjer so razpravljali o optimizaciji poslovnih procesov v skladiščenju in distribuciji, logističnih parkih, navzkrižnem pretovarjanju in novih storitvah, ki oblikujejo prihodnost logistike.

POSLOVNO POROČILO

POSLOVANJE SKUPINE INTEREUROPA

Finančni rezultat poslovanja skupine Intereuropa

Tabela 2: Finančni rezultati skupine Intereuropa v obdobju januar – september 2025
(v tisoč EUR)

Postavka/kazalnik	Jan–sep 2025	Načrt Jan–sep 2025	Jan–sep 2024	Indeks 2025/ načrt	Indeks 25/24
Prihodki od prodaje	158.132	166.738	153.588	95	103
Kopenski promet	75.996	82.072	73.356	93	104
Logistične rešitve	40.774	39.657	38.183	103	107
Interkontinentalni promet	36.037	39.529	36.265	91	99
Druge storitve	5.326	5.475	5.785	97	92
EBITDA	13.127	14.340	13.774	92	95
Poslovni izid iz poslovanja	6.337	7.880	7.254	80	87
Izid financiranja	-1.194	-1.067	-1.468	-	-
Poslovni izid iz rednega poslovanja	5.200	6.813	5.818	76	89
Davek od dobička in odloženi davek	1.278	1.103	1.323	116	97
Čisti poslovni izid	3.922	5.710	4.495	69	87
Poslovni prihodki / poslovni odhodki	1,04	1,05	1,05	99	99
EBITDA marža v %	8,3	8,6	9,0	97	93
EBIT marža v %	4,0	4,7	4,7	85	85
Prih. od prodaje /zap./mesec	13,039	12,854	12,589	101	104
Dodana vrednost /zap./mesec	3,764	3,660	3,520	103	107
ROE* v %	3,5	4,9	4,1	72	87
Postavka/kazalnik	30.9.2025		31.12.2024		Indeks 25/24
Sredstva	245.346		240.097		102
Kapital	151.847		149.068		102
Neto finančni dolg	20.986		21.993		95
Kratk. sredstva/ kratk. obvez.	1,18		1,11		106

* Preračunano na letno raven. Načrtovani ROE ter podatek za leto 2024 je izkazan na celoletni ravni (za 2024 kot je bil poročan v istem obdobju leta 2024).

Poslovni izid iz poslovanja in EBITDA

- V prvih devetih mesecih tekočega leta je skupina Intereuropa zabeležila 3-odstotno rast prihodkov od prodaje v primerjavi z enakim obdobjem preteklega leta ter 5-odstotni zaostanek za načrtovanimi prihodki od prodaje. Podrobnejša analiza gibanja prihodkov po poslovnih segmentih, produktnih skupinah ter geografskih trgih je predstavljena v poglavju 2 – Prodaja.
- Poslovni izid iz poslovanja je znašal 6,3 milijona evrov, kar je 20 odstotkov manj od načrtovane vrednosti in 13 odstotkov manj kot v enakem obdobju preteklega leta. Na zmanjšanje v primerjavi z lanskim letom so v največji meri vplivali višji stroški dela ter rast stroškov storitev, medtem ko je odstopanje od načrta v največji meri posledica nižje realizirane prodaje.
- EBITDA je znašala 13,1 milijona evrov, kar predstavlja 5-odstotni upad v primerjavi z enakim obdobjem preteklega leta. Poleg tega je bila EBITDA za 8 odstotkov nižji od načrtovanih vrednosti.

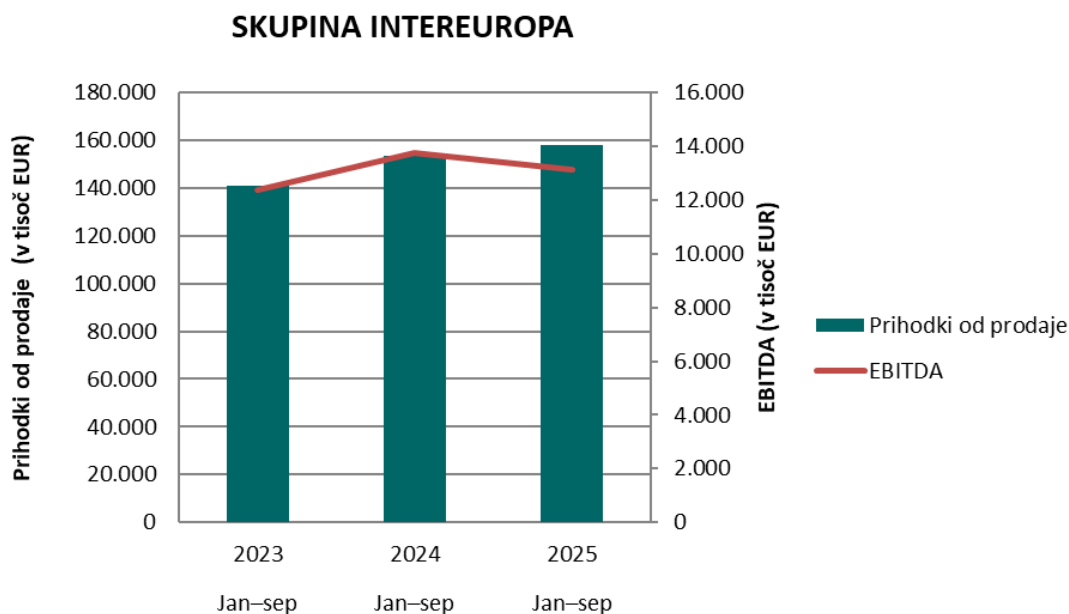
Izid financiranja

- Izid financiranja ob koncu tretjega četrletja je negativen, vendar je boljši kot v enakem obdobju lani, predvsem zaradi višjih prihodkov iz obresti in nižjih obrestnih stroškov na posojila. Zaostanek v primerjavi z načrtovanimi vrednostmi pa je posledica nenačrtovanih negativnih tečajnih razlik.

Poslovni izid iz rednega poslovanja in čisti poslovni izid

- Poslovni izid iz rednega poslovanja je v prvih devetih mesecih znašal 5,2 milijona evrov, kar pomeni 24-odstotno zaostajanje za načrtovano vrednostjo in 11-odstotni upad glede na enako obdobje preteklega leta.
- Čisti poslovni izid skupine v višini 3,9 milijona evrov je 13 odstotkov nižji kot v enakem obdobju lanskega leta in za 31 odstotkov pod načrtovanimi vrednostmi. Davek od dobička je presegel načrt, tako odmerjeni kot odloženi.

Slika 1: Gibanje EBITDA in prihodkov od prodaje v obdobju januar – september v letih 2023–2025



Struktura izkaza finančnega položaja

- Neto finančni dolg skupine je ob koncu prvih devetih mesecev leta 2025 znašal skoraj 21 milijonov evrov, kar je za približno 1 milijon evrov manj kot ob zaključku leta 2024 in na kar najbolj vpliva porast kratkoročnih depozitov in stanja denarnih sredstev.
- Delež kapitala v strukturi virov financiranja je ob koncu tretjega četrtletja znašal 61,9 odstotka, kar predstavlja 0,2-odstotni upad v primerjavi z zaključkom leta 2024. Na zmanjšanje je v največji meri vplivalo povečanje poslovnih obveznosti.
- Kratkoročni koeficient je znašal 1,18 in je glede na konec leta 2024, za 0,07 višji.

Prodaja

V obdobju od januarja do septembra 2025 je Skupina Intereuropa dosegla 158,1 milijona evrov prihodkov od prodaje, kar pomeni 3-odstotno povečanje v primerjavi z enakim obdobjem prejšnjega leta. Najvišja rast je zabeležena na področjih kopenskega prometa in logističnih rešitev, kjer so prihodki presegli lanskoletne primerljive podatke.

Tabela 3: Prihodki od prodaje skupine Intereuropa po poslovnih področjih* (v tisoč EUR)

Poslovno področje	Jan–sep 2025	Struktura	Jan–sep 2024	Struktura	Indeks 25/24
Kopenski promet	75.996	48%	73.356	48%	104
Logistične rešitve	40.774	26%	38.183	25%	107
Interkontinentalni promet	36.037	23%	36.265	24%	99
Druge storitve	5.326	3%	5.785	4%	92
SKUPAJ PRIHODKI OD PRODAJE	158.132	100%	153.588	100%	103

*seštevek po šifrah produktov

Tabela 4: Prihodki od prodaje skupine Intereuropa po državah glede na sedež družb skupine (v tisoč EUR)

Država	Jan–sep 2025	Struktura	Jan–sep 2024	Struktura	Indeks 25/24
Slovenija*	96.268	61%	97.444	63%	99
Hrvaška	32.695	21%	29.483	19%	111
Bosna in Hercegovina	5.244	3%	6.138	4%	85
Srbija	9.601	6%	6.962	5%	138
Črna gora	6.308	4%	6.126	4%	103
Ukrajina	635	0%	758	0%	84
Ostale države	7.380	5%	6.676	4%	111
SKUPAJ PRIHODKI OD PRODAJE	158.132	100%	153.588	100%	103
države EU	128.963	82%	126.928	83%	102
države zunaj EU	29.169	18%	26.660	17%	109

* Podatek vključuje konsolidacijske prilagoditve.

KOPENSKI PROMET

V prvem devetmesečju leta 2025 je področje kopenskega prometa ustvarilo 76 milijonov evrov prihodkov od prodaje. Kljub oteženim razmeram v panogi avtoindustrije in znatnemu padcu naročil pri dolgoletnih kupcih skupine Intereuropa so prihodki od prodaje porasli za 4 odstotke v primerjavi z enakim obdobjem lani.

Kriza evropske avtomobilske industrije se je leta 2025 poglobila, kar je močno prizadelo mednarodni cestni promet. Padec prodaje je zaznan tudi v gradbeništvu in predelovalnih dejavnostih, predvsem v Sloveniji in na Hrvaškem. Po drugi strani so produktni segmenti, osredotočeni na prevoz manjših pošiljk, carinjenje in logistično podporo e-trgovini, beležili rast. To je predvsem posledica povečanja spletne trgovine in večjega števila pošiljk znotraj EU ter iz tretjih držav, pri čemer poenostavljeni carinski postopki omogočajo hitrejšo dostavo in nižje stroške. Kljub negativnemu vplivu slabše turistične sezone na Hrvaškem in v Črni gori so produkti, povezani z distribucijo, carinjenjem in e-trgovino, ustvarili višje prihodke kot v enakem obdobju lani.

Tabela 5: Prihodki od prodaje produktov poslovnega področja kopenski promet (v tisoč EUR)

SKUPINA INTEREUROPA	Jan–sep 2025	Struktura	Jan–sep 2024	Struktura	Indeks 25/24
KOPENSKI PROMET	75.996	100%	73.356	100%	104
Zbirni promet	18.643	25%	16.974	23%	110
Domači promet	16.334	21%	15.114	21%	108
Cestni promet	32.254	42%	33.776	46%	95
Carinske storitve	7.776	10%	6.528	9%	119
Železniški promet	989	1%	963	1%	103

- V prvih devetih mesecih leta 2025 je produkt zbirnega prometa ustvaril 18,6 milijona evrov prihodkov od prodaje. S tem je bila dosežena 10-odstotna rast prihodkov od prodaje, kar je v veliki meri posledica dobrih prodajnih rezultatov na domačem trgu ter povečanja količine pošiljk iz partnerske mreže.
- Prihodki od prodaje produkta domači promet so v obdobju januar – september znašali 16,3 milijona evrov, kar je 8 odstotkov več kot v enakem obdobju predhodnega leta. Najbolj so na rast prodaje vplivale večje količine in zvišanje prodajnih cen pri obstoječih kupcih v Sloveniji in na Hrvaškem.
- Produkt mednarodnega cestnega prometa je ustvaril približno 32,3 milijona evrov prihodkov od prodaje in za 5 odstotkov zaostal za prodajnim rezultatom doseženem v enakem obdobju lani. Zaostanek je posledica padca števila naročil pri kupcih iz avtoindustrije in drugih industrij. Na slabši prodajni rezultat so vplivale tudi nižje vozne, ki so posledica nižjih cen goriv v primerjavi z enakim obdobjem lani. Padec naročil predvsem pri kupcih iz avtoindustrije se postopoma nadomešča z novimi posli iz panoge trgovine.
- Prihodki od prodaje produkta carinskih storitev so znašali skoraj 7,8 milijona evrov, kar je 19 odstotkov več kot v enakem obdobju lani. Na produktu carinskih storitev se beleži izjemno pozitiven trend rasti prihodkov od prodaje. Poleg novih poslov in rasti naročil pri obstoječih kupcih, je na dober prodajni rezultat ugodno vplivalo predvsem povišanje prodajnih cen.
- Produkt železniškega prometa je v prvem devetmesečju letos ustvaril 989 tisoč evrov prihodkov od prodaje, kar predstavlja 3odstotno rast v primerjavi z enakim obdobjem lani.

LOGISTIČNE REŠITVE

V obdobju januar – september 2025 je poslovno področje Logistične rešitve na ravni Skupine Intereuropa doseglo 40,8 milijona evrov prihodkov od prodaje, kar predstavlja 6 odstotno rast glede na enako obdobje lani. K rasti prihodkov so prispevale vse družbe znotraj skupine, razen odvisne družbe na Hrvaškem.

Tabela 7: Prihodki od prodaje produktov poslovnega področja logistične rešitve (v tisoč EUR)

SKUPINA INTEREUROPA	Jan–sep 2025	Struktura	Jan–sep 2024	Struktura	Indeks 25/24
LOGISTIČNE REŠITVE	40.774	100%	38.616	100%	106
Skladiščenje	21.762	53%	21.036	55%	103
Distribucija	10.113	25%	9.774	25%	103
Avtomobilska logistika	8.141	20%	7.374	19%	110
Sejemska dejavnost	758	2%	434	1%	175

- V obdobju od januarja do septembra 2025 je produkt skladiščenja in distribucije dosegel 31,9 milijona evrov prihodkov, kar predstavlja 3-odstotno rast v primerjavi z enakim obdobjem preteklega leta. Produkt prispeva 78 odstotkov celotne prodaje znotraj področja. K povečanju prihodkov so prispevale vse družbe v skupini, razen odvisna družba na Hrvaškem. Povprečna zasedenost skladišč na ravni skupine je dosegla 93,3 odstotka. Družba še naprej aktivno išče nove posle za zapolnitev prostih kapacitet predvsem v skladiščih v Reki in Zagrebu.
- Avtomobilska logistika je v obdobju januar – september 2025 dosegla 8,1 milijona evrov prihodkov, kar pomeni 10-odstotno rast glede na enako obdobje lani. Produkt predstavlja 20 odstotkov celotne prodaje v okviru področja Logističnih rešitev. Poslovanje z obstoječimi kupci poteka uspešno, dodatno pa je bil sklenjen tudi pomemben posel s strateškim partnerjem – enim največjih svetovnih proizvajalcev vozil, kar krepi položaj podjetja na trgu avtomobilske logistike.
- Sejemska dejavnost je v obdobju januar – september 2025 dosegla 758 tisoč evrov prihodkov, kar je 75 odstotkov več kot v enakem obdobju lani. Produkt predstavlja 2 odstotka prihodkov znotraj poslovnega področja, pri čemer se nadaljuje pozitiven trend rasti prodaje.

INTERKONTINENTALNI PROMET

Prihodki od prodaje področja so ob koncu tretjega četrletja 2025 dosegli 36 milijonov evrov, kar je le za 1 odstotek manj kot v enakem obdobju leta 2024. Interkontinentalni promet predstavlja 23-odstotni delež celotnih prihodkov od prodaje Skupine Intereuropa.

Tabela 6: Prihodki od prodaje produktov poslovnega področja interkontinentalni promet
(v tisoč EUR)

SKUPINA INTEREUROPA	Jan–sep 2025	Struktura	Jan–sep 2024	Struktura	Indeks 25/24
INTERKONTINENTALNI PROMET	36.037	100%	36.265	100%	99
Pomorski promet	23.783	66%	22.599	62%	105
Pomorska agencija	894	2%	872	2%	102
Letalski promet	4.891	14%	5.306	15%	92
Projektni tovari	5.896	16%	7.487	21%	79
Multimodalni promet	573	2%	-	0%	-

- V segmentu FCL beležimo rahel padec prodaje zaradi zmanjšanja obsega poslovanja z največjo stranko. Količine ostajajo stabilne, saj smo po sejnih v Madridu in Dubrovniku okrepili aktivnosti pri pridobivanju novih strank. Voznine ostajajo nizke, kar vpliva na vrednost prodaje, vendar izpad nadomeščamo z večjo razpršenostjo portfelja in dodatnimi prodajnimi prizadevanji.
- Segment LCL ostaja stabilen, z rahlo rastjo marž in ohranjanjem volumnov. Pozitiven trend se nadaljuje, saj stranke vse bolj prepoznavajo vrednost v zanesljivosti in fleksibilnosti naših LCL storitev.
- Prodaja v segmentu konvencionalnih tovorov upada zaradi omejene širitve pristanišča, zmanjšanih železniških kapacitet ter preusmerjanja tovora preko severnih luk.
- V zadnjem obdobju beležimo rast števila projektnih tovorov, kar odstopa od preteklih trendov. Zaradi pričakovanega nadaljnega povečanja aktivnosti krepimo operativno pripravljenost in prilagodljivost pri izvajanju teh pošiljk.
- Na področju ladijske agenture smo v prvih devetih mesecih leta 2025 dosegli 2-odstotno rast prihodkov v primerjavi z enakim obdobjem lani, ob skupno 84 zastopanih ladjah, kar je 24 ladij manj kot v enakem obdobju preteklega leta. Največji delež predstavljajo ladje za prevoz avtomobilov, kjer se še vedno občuti nižji obseg tovora za Daljni vzhod. Pri razsutih tovorih smo zastopali šest ladij, kar je polovico manj kot lani, medtem ko kontejnerska linija kljub manjšemu številu prihodov beleži dobre rezultate. V segmentu generalnih tovorov smo zastopali devet ladij in uspešno izvedli več posebnih pošiljk, med katerimi so bile prikolice, avtodomi, delovni stroji ter kosovni in statični tovari.
- V prvih devetih mesecih leta 2025 je področje letalskega prometa ustvarilo 8 odstotkov nižje prihodke kot v enakem obdobju lani. V tretjem četrletju smo pridobili nekaj donosnih poslov, kar je pozitivno vplivalo na rezultate in zmanjšalo zaostanek pri prodaji v primerjavi s prvim polletjem. Kljub temu celotni rezultat še vedno odraža vpliv ohlajanja globalnega gospodarstva, nižjih cen letalskih prevozov na izvozni strani ter večje previdnosti poslovnih partnerjev zaradi spreminjajočih se napovedani carinskih ukrepov v ZDA. Dodatno je na rezultat negativno vplival tudi upad povpraševanja po čarterskih prevozi v preostalih mesecih leta.

Naložbe v osnovna sredstva

Skupina Intereuropa je v obdobju januar – september leta 2025 realizirala 2,9 milijona evrov investicijskih vlaganj v osnovna sredstva, od tega je 1,3 milijona evrov investiranih v nepremičnine ter 1,6 milijon evrov v opremo in neopredmetena sredstva.

Obvladujoča družba Intereuropa, d. d. je v nepremičnine, opremo in neopredmetena sredstva investirala 1,8 milijona evrov, medtem ko so ostale družbe skupine v osnovna sredstva vložile 1,1 milijona evrov.

Tabela 7: Pregled investicijskih vlaganj v obdobju januar – september 2025 (v tisoč EUR)

družba	SKUPAJ INVESTICIJE				nepremičnine			oprema in neopredmetena sredstva		
	2025 jan-sep	2025 načrt	2024 jan-sep	% LRN*	2025 jan-sep	2025 načrt	2024 jan-sep	2025 jan-sep	2025 načrt	2024 jan-sep
Intereuropa, d.d.	1.823	13.790	2.165	13	957	8.922	358	866	4.868	1.807
Hčerinske družbe	1.040	11.221	797	9	298	5.811	68	742	5.410	729
SKUPAJ	2.863	25.011	2.962	11	1.255	14.733	426	1.608	10.278	2.536

*letna realizacija načrta

Slika 2: Struktura investicij v skupini Intereuropa v obdobju januar – september 2025 (v tisoč EUR)

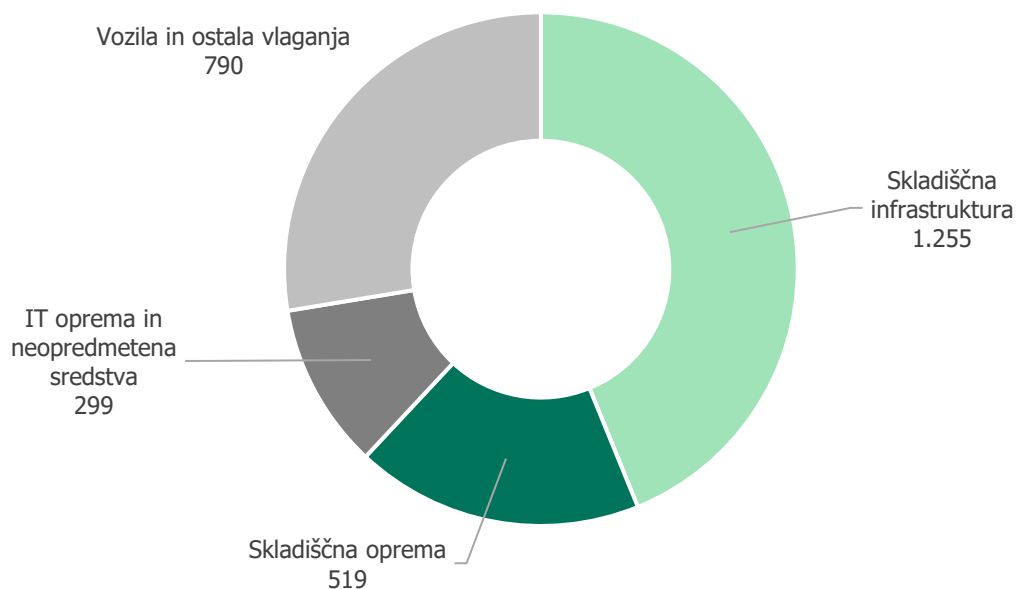


Tabela 8: Pregled investicijskih vlaganj po vrsti vlaganj v obdobju januar–september 2025
(v tisoč EUR)

INVESTICIJE PO VRSTI VLAGANJ	SKUPAJ INVESTICIJE			nepremičnine		oprema in neopredmetena sredstva	
	2025 jan-sep	2025 načrt	% LRN*	2025 jan-sep	2025 načrt	2025 jan-sep	2025 načrt
skladiščna infrastruktura	1.255	14.733	9	1.255	14.733		
skladiščna oprema	519	4.816	11			519	4.816
vozila	114	563	20			114	563
IT oprema in neopredmetena sredstva	299	2.106	14			299	2.106
ostala vlaganja	676	2.793	24			676	2.793
SKUPAJ	2.863	25.011	11	1.255	14.733	1.608	10.278

*letna realizacija načrta

Prodaja osnovnih sredstev

Skupina Intereuropa je v obdobju januar – september 2025 prodala osnovna sredstva v knjigovodski vrednosti 86.500 evrov. Dve tretjini prodanega se nanašata na prodane Zetatransove poslovne prostore v poslovni stavbi v Bijelem Polju v Črni gori, ostalo prodano predstavlja opremo.

Upravljanje s človeškimi viri

GIBANJE ŠTEVILA ZAPOSLENIH

V skupini Intereuropa je bilo na dan 30. 9. 2025 zaposlenih 1.387 delavcev, kar je za 47 zaposlenih manj kot na zadnji dan leta 2024.

V obdobju od januarja do septembra 2025 se je v Skupini zaposlilo 202 novih sodelavcev, medtem ko je družbo zapustilo 249 zaposlenih. Večina novih zaposlitev je bila povezana z nadomeščanjem sodelavcev, ki so prekinili delovno razmerje, manjši del je bil posledica pridobljenih poslov in povečanega obsega dela. Najpogostejši razlog za odhode zaposlenih je bilo sporazumno prenehanje delovnega razmerja na pobudo zaposlenih.

Preko zaposlitvenih agencij in študentskih servisov je v opazovanem obdobju opravljalo delo v skupini Intereuropa, preračunano na polni delovni čas, povprečno 187,7 delavcev. Delež fleksibilne delovne sile je znašal 12,2 odstotka vseh delavcev (preračunano na polni delovni čas), kar je za 0,2 odstotne točke več kot v enakem obdobju preteklega leta.

Tabela 9: Število zaposlenih v skupini Intereuropa dan 30. 9. 2025 po državah

Država	30.09.2025	31.12.2024	Razlika 25–24	Indeks 2025/2024
Slovenija	659	664	-5	99
Hrvaška	282	280	2	101
Bosna in Hercegovina	102	140	-38	73
Srbija	127	120	7	106
Makedonija	35	36	-1	97
Kosovo	53	59	-6	90
Črna gora	105	109	-4	96
Ukrajina	24	26	-2	92
SKUPAJ	1.387	1.434	-47	97

Na dan 30. septembra 2025 se je število zaposlenih v slovenskem delu skupine v primerjavi s koncem leta 2024 zmanjšalo za pet oseb. Zmanjšanje števila zaposlenih je bilo zabeleženo v večini odvisnih družb v tujini, kjer se je število zaposlenih zmanjšalo od enega do 38. Največji upad, in sicer za 38 zaposlenih, je bil zabeležen v družbi Intereuropa RTC d. d. Sarajevo.

Po drugi strani se je število zaposlenih povečalo v družbi Intereuropa Srbija za sedem oseb ter v družbi Intereuropa Logistične usluge, d. o. o., Zagreb za tri zaposlene.

RAZVOJ IN IZOBRAŽEVANJE

V obdobju januar – september 2025 je skupina Intereuropa pridobivanju novih znanj skupno namenila 4.212 ur, kar predstavlja povprečno 3 ure usposabljanja na zaposlenega, ter realizirala 36 odstotkov finančnih sredstev od načrtovanih za to obdobje.

Približno 37 % vseh izobraževanj je bilo izvedenih z notranjimi strokovnjaki, kar potrjuje bogato bazo znanja in izkušenj znotraj skupine Intereuropa.

V obvladujoči družbi so bila interna izobraževanja najpogosteje povezana s področjem varstva in zdravja pri delu ter z uporabo informacijskih rešitev, ki podpirajo logistične in prodajne procese. Med izvedenimi programi izstopajo predstavitve sistemov Salesforce, Trinet TLM, BI Qlik, vnos carinskih pogodb v sistem Wex ter delavnice za delo z informacijskim programom Business Connect, namenjenim upravljanju poslovne dokumentacije in izboljšanju učinkovitosti notranjih procesov.

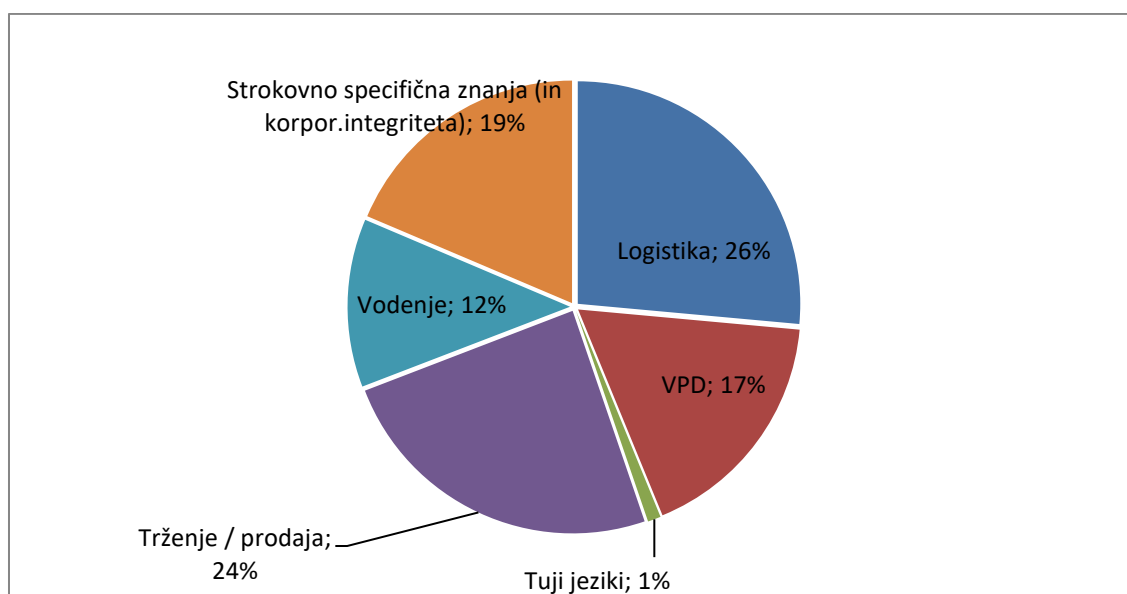
V okviru celotne skupine Intereuropa sta izstopali dve osrednji delavnici – dvodnevno srečanje prodajne ekipe ter specializirana delavnica za izmenjavo dobrih praks na področju interkontinentalnega prometa. Z obema dogodkoma se je prispevalo k večji usklajenosti procesov znotraj Skupine in dodatno nadgradilo strokovne kompetence zaposlenih.

Z izvajanjem tovrstnih internih usposabljanj Skupina krepi lastne kadrovske potencialne, spodbuja kulturo sodelovanja ter medsebojnega učenja in prispeva k trajnemu razvoju organizacijskega znanja, ki je ključnega pomena za uspešno prilagajanje poslovnim izzivom. Največ izobraževanj v Skupini je bilo usmerjenih v področje logistike in predstavljajo 26 odstotkov vseh izobraževanj, kar kaže na zavestno krepitev znanj, ključnih za uspešno izvajanje osnovne dejavnosti podjetja. Pomemben delež zavzemajo tudi usposabljanja s področja prodaje s 24 odstotki, saj podjetje prepoznava pomen stalnega razvoja prodajnih

veščin in kakovostne komunikacije s strankami. Strokovno specifična znanja, kot so finance, računovodstvo, delovno pravo, korporativna integriteta in podobno, obsegajo 19 odstotkov, področje varstva in zdravja pri delu pa 17 odstotkov vseh usposabljanj, kar potrjuje usmerjenost v strokovnost, skladnost poslovanja in skrb za varno delovno okolje. Manjši, a pomemben delež predstavlja razvoj vodstvenih kompetenc z 12 odstotki ter učenje tujih jezikov z 1 odstotkom.

Izobraževalne vsebine tako odražajo usklajen pristop med razvojem strokovnih kompetenc in krepitvijo mehkih veščin zaposlenih. Na tak način podjetje gradi kulturo stalnega učenja, ki spodbuja prilagodljivost, učinkovitost in dolgoročno konkurenčnost družbe.

Slika 3: Struktura izobraževanja po urah vsebin v skupini Intereuropa



PODROČJE VARNOSTI IN ZDRAVJA PRI DELU

Na področju varnosti in zdravja pri delu so bile izvedene vse potrebne aktivnosti za zagotavljanje varnosti in zdravja pri delu in varstva pred požarom.

Absentizem zaradi bolniških staležev je v skupini v opazovanem obdobju znašal 5,2 odstotka, kar je za 0,7 odstotne točke več kot v enakem obdobju preteklega leta.

V skupini se je pri delu poškodovalo 11 delavcev, kar je 5 več kot v primerljivem obdobju leta 2024 in predstavlja 0,78 odstotka poškodovanih glede na skupno število vseh delavcev (redno zaposleni, študentje in agencijski delavci), kar je manj od ciljnih 1,5 odstotka.

Na področju varnosti in zdravja pri delu in varstva pred požarom so bile izvedene naslednje aktivnosti:

- Izvedena so bila redna usposabljanja zaposlenih v skladu s predpisanimi roki; skupaj je bilo opravljenih 318 ur izobraževanja, usposabljanja se je udeležilo 268 zaposlenih.
- V vseh družbah skupine je bilo skupaj na zdravstvene preglede napotenih 242 zaposlenih delavcev.

- Posebna skrb je posvečena zagotavljanju nadzora nad tveganjem za nastanek požara, zagotavljanju brezhibnosti delovanja opreme za varstvo pred požarom in brezhibnosti delovne opreme. V skladu z zakonsko predpisanimi roki so bili izvedeni redni pregledi delovne opreme, pregledi dvigal, strelovodov, električnih instalacij in opreme za varstvo pred požarom.
- Posebna pozornost se je posvečala oceni tveganja in na osnovi nje sprejetju ukrepov zaradi ročnega premeščanja bremen.

Finančni rezultat poslovanja družbe Intereuropa, d. d.

Tabela 10: Poslovanje družbe Intereuropa, d. d. v obdobju januar – september 2025
(v tisoč EUR)

Postavka/kazalnik	Jan–sep 2025	Načrt Jan–sep 2025	Jan–sep 2024	Indeks 2025/ načrt	Indeks 25/24
Prihodki od prodaje	100.182	107.733	100.324	93	100
Kopenski promet	40.951	44.882	40.534	91	101
Logistične rešitve	27.051	26.533	25.518	102	106
Interkontinentalni promet	27.071	31.243	29.476	87	92
Druge storitve	5.110	5.074	4.797	101	107
EBITDA	5.672	6.309	5.751	90	99
Poslovni izid iz poslovanja	2.245	3.137	2.387	72	94
Izid financiranja	-300	38	-582	-	-
Poslovni izid iz rednega poslovanja	1.945	3.174	1.806	61	108
Davek od dobička in odložen davek	326	306	450	107	73
Čisti poslovni izid	1.619	2.869	1.356	56	119
Poslovni prihodki / poslovni odhodki	1,02	1,03	1,02	99	100
EBITDA marža v %	5,7	5,9	5,7	97	99
EBIT marža v %	2,2	2,9	2,4	77	94
Prihodki od prodaje /zap. /mesec	17,733	18,297	18,469	97	96
Dodana vrednost /zap./mesec	4,739	4,764	4,528	99	105
ROE* v %	2,2	4,2	1,8	51	123
Postavka/kazalnik	30.9.2025		31.12.2024		Indeks 25/24
Sredstva	177.382		176.016		101
Kapital	100.727		100.307		100
Neto finančni dolg	34.141		31.174		110
Kratk. sredstva /kratk. obvez.	0,80		0,77		104

* Preračunano na letno raven. Načrtovani ROE ter podatek za leto 2025 je izkazan na letošnji ravni.

Poslovni izid iz poslovanja in EBITDA

- Družba je v obdobju januar – september 2025 ustvarila 100,2 milijona evrov prihodkov od prodaje, kar je 7 odstotkov manj od načrtovanih in na ravni lanskih primerljivih rezultatov. Največji zaostanek za načrtom je bil zabeležen pri interkontinentalnem prometu (na pomorskem zaradi zmanjšane prevoza konvencionalnih tovorov, na letalskem pa zaradi nižjih cen prevozov in novih carinskih ukrepov v ZDA) ter pri kopenskem prometu, kjer so imele največji vpliv nižji obseg poslovanja s kupci iz avtomobilske industrije in znižane vozne.
- Poslovni izid iz poslovanja je dosegel 2,2 milijona evrov, kar je 28 odstotkov pod načrtom in 6 odstotkov manj kot v enakem obdobju lani. Glavni razlog za nižji rezultat v primerjavi z lanskim letom so višji stroški dela in storitev, medtem ko je k odstopanju od načrtovanih vrednosti največ prispevala nižja prodaja.
- EBITDA je znašala 5,7 milijona evrov, kar je 10 odstotkov pod načrtovano vrednostjo in le 1 odstotek manj kot v enakem obdobju lani. Zaostanek glede na načrt je predvsem posledica nižjih prihodkov od prodaje.

Izid financiranja

- Izid iz financiranja je v obdobju januar – september 2025 za 262 tisoč evrov zaostal za načrtom, hkrati pa je bil boljši kot v enakem obdobju lani. Glavni razlog odstopanja od načrtovanega izida so nerealizirani prihodki iz deležev v skupini ter nižji neto odhodki za obresti (tudi vpliv nerealizirane načrtovane dokapitalizacije odvisne družbe v Srbiji; debt to equity).

Poslovni izid iz rednega poslovanja in čisti poslovni izid

- Družba Intereuropa, d. d. je v obdobju januar – september 2024 ustvarila 1,9 milijona evrov poslovnega izida iz rednega poslovanja, kar predstavlja 8-odstotno rast v primerjavi z enakim obdobjem lanskega leta, hkrati pa 39-odstotki zaostanek glede na načrtovane vrednosti.
- Čisti poslovni izid je znašal 1,6 milijona evrov, kar predstavlja 19-odstotno povečanje v primerjavi z enakim obdobjem lani, hkrati pa je skoraj polovico pod načrtovano vrednostjo.

Struktura izkaza finančnega položaja

- Neto finančni dolg družbe je na dan 30. september 2025 znašal 34,1 milijona evrov, kar predstavlja povečanje za 3 milijone evrov v primerjavi s koncem leta 2024. Rast dolga je v glavnem posledica znižanja stanja denarnih sredstev
- Delež kapitala v virih sredstev je ob zaključku tretjega četrletja 2025 znašal 56,8 odstotka, kar je 0,2 odstotne točke manj kot ob koncu leta 2024. Glavni razlog za to znižanje je povečanje kratkoročnih finančnih obveznosti.
- Kratkoročni koeficient je dne 30. septembra 2025 znašal 0,8 in je bil s tem nekoliko višji kot ob koncu leta 2024.

Osnovni podatki o delnici družbe Intereuropa, d. d.

Tabela 13: Osnovni podatki o delnici

	Stanje na dan 30.9.2025	Stanje na dan 31.12.2024
Osnovni kapital v EUR	27.488.803	27.488.803
Število vseh delnic	27.488.803	27.488.803
Število prednostnih delnic (IEKN)	10.657.965	10.657.965
Število navadnih delnic (IEKG)	16.830.838	16.830.838
od tega število lastnih delnic	165.123	165.123
Število delničarjev	1.765	1.784
Knjigovodska vrednost delnice v EUR	3,69	3,54
Čisti dobiček na navadno delnico v EUR*	0,08	0,14

* Podatek na letni ravni

Knjigovodska vrednost = kapital / (število vseh delnic – število lastnih delnic).

Čisti dobiček na navadno delnico = čisti dobiček navadnih delnic / (število navadnih delnic – število lastnih delnic).

**RAČUNOVODSKO POROČILO
SKUPINE INTEREUROPA IN
DRUŽBE INTEREUROPA, D. D.**

za obdobje januar–september 2025

UVODNA POJASNILA

Skupino Intereuropa sestavlja obvladujoča družba Intereuropa, d. d., Koper, z odvisnimi družbami. Družba Intereuropa, d. d. (v nadaljevanju družba), je podjetje s sedežem v Sloveniji, njen naslov registriranega sedeža je Vojkovo nabrežje 32, 6000 Koper. Po kriterijih Zakona o gospodarskih družbah je opredeljena kot velika družba; z njenimi vrednostnimi papirji se ne trguje na organiziranem trgu vrednostnih papirjev. Kot obvladujoča družba je zavezana k izdelavi konsolidiranih računovodskih izkazov. Računovodski izkazi za obdobje od januarja do septembra 2025 in primerjalno obdobje od januarja do septembra 2024 so nerevidirani, za primerjalno obdobje na dan 31. december 2024 pa revidirani.

Računovodski izkazi so sestavljeni v tisočih evrih, to je v funkcijski valuti, ki je hkrati tudi predstavitvena valuta družbe Intereuropa. Zaradi zaokroževanja so v tabelah razkritij mogoča odstopanja za +1 ali -1.

Zadnja obvladujoča družba skupine Intereuropa je družba Pošta Slovenije, d. o. o., s sedežem Slomškov trg 10, 2500 Maribor. Ustanovitelj družbe je Republika Slovenija, njena dejavnost pa je izvajanje univerzalne poštna storitve.

Sestava skupine Intereuropa

V konsolidirane računovodske izkaze skupine Intereuropa za obdobje januar–september 2025, so vključeni računovodski izkazi obvladujoče družbe Intereuropa, d. d., izkazi odvisnih družb in pripadajoči rezultat pridružene družbe.

Odvisne družbe vključene v konsolidirane izkaze:

V Sloveniji:

- Interagent, d. o. o., Koper – 100 %
- Interzav, d. o. o., Koper – 71,28 %

V tujini:

- TOV Intereuropa Ukraina, Kiev, Ukrajina – 100 %
- TOV TEK ZTS, Užgorod, Ukrajina – 100 %
- Intereuropa RTC, d. d., Sarajevo, Bosna in Hercegovina – 100 %
- Intereuropa logističke usluge, d. o. o., Zagreb, Hrvaška – 99,96 %
- Intereuropa Skopje, d. o. o., Skopje, Republika Severna Makedonija – 99,56 %
- Intereuropa Kosova L. L. C., Priština, Kosovo – 90 %
- AD Intereuropa logističke usluge Beograd, Srbija – 73,62 %
- ZETATRANS A. D., Podgorica, Črna Gora – 69,27 %
- Intereuropa Sajam, d. o. o., Zagreb, Hrvaška – 51 %

Pridružena družba vključena v konsolidirane izkaze:

- Rail Cargo Logistic, železniška špedicija, d. o. o. – 26 %

Odvisna družba Intereuropa Global Logistic Service Albania shpk, Durres, Albanija, ni bila vključena v konsolidirane izkaze, ker za pošteno predstavitev finančnega položaja skupine ni pomembna, saj posluje v omejenem obsegu.

RAČUNOVODSKI IZKAZI SKUPINE INTEREUROPA IN DRUŽBE INTEREUROPA, D. D.

1.1 Izkaz poslovnega izida

v tisoč EUR	Skupina Intereuropa		Intereuropa, d. d.	
	1-9 2025	1-9 2024	1-9 2025	1-9 2024
Prihodki od prodaje	158.132	153.588	100.182	100.325
Dobički in izgube, ki so posledica odprave pripoznanja poslovnih terjatev	3	4	3	1
Drugi poslovni prihodki	1.069	939	623	682
Nabavna vrednost prodanega blaga, stroški materiala in storitev	-111.240	-108.710	-72.986	-74.755
Stroški dela	-32.522	-29.174	-21.103	-18.847
Amortizacija	-6.615	-6.288	-3.259	-3.134
Neto učinek oblikovanja popravka vrednosti terjatev	-236	-759	-92	-627
Drugi poslovni odhodki	-2.254	-2.346	-1.123	-1.258
Poslovni izid iz poslovanja	6.337	7.254	2.245	2.387
Finančni prihodki od obresti	149	330	317	463
Drugi finančni prihodki	0	0	487	417
Finančni odhodki od obresti	-1.136	-1.562	-1.080	-1.375
Izgube zaradi oslabilve danih posojil in depozitov	-1	-1	0	0
Drugi finančni odhodki	-207	-235	-24	-86
Izid iz financiranja	-1.195	-1.468	-300	-581
Pripoznani rezultat naložb po kapitalski metodi	58	32	0	0
Poslovni izid iz rednega poslovanja	5.200	5.818	1.945	1.806
Davek od dobička (skupaj z odloženimi davki)	-1.278	-1.323	-326	-450
Čisti poslovni izid obračunskega obdobja	3.922	4.495	1.619	1.356
Čisti poslovni izid – obvladujoči del	3.696	4.171	0	0
Čisti poslovni izid – neobvladujoči del	226	324	0	0
Čisti dobiček na navadno delnico (v EUR)	0,14	0,15	0,06	0,05

1.2 Izkaz drugega vseobsegajočega donosa

v tisoč EUR	Skupina Intereuropa		Intereuropa, d. d.	
	1-9 2025	1-9 2024	1-9 2025	1-9 2024
Čisti poslovni izid obračunskega obdobja	3.922	4.495	1.619	1.356
Drugi vseobsegajoči donos	126	79	0	0
Postavke, ki bodo prerazvrščene v poslovni izid	115	141	0	0
Prevedbene tečajne razlike	115	140	0	0
Postavke, ki ne bodo prerazvrščene v poslovni izid	11	-62	0	0
Sprememba odloženih davkov	11	-62	0	0
Celotni vseobsegajoči donos	4.048	4.574	1.619	1.356
Celotni vseobsegajoči donos – obvladujoči del	3.813	4.261	0	0
Celotni vseobsegajoči donos – neobvladujoči del	235	314	0	0

1.3 Izkaz finančnega položaja

v tisoč EUR	Skupina Intereuropa		Intereuropa, d. d.	
	30. 9. 2025	31. 12. 2024	30. 9. 2025	31. 12. 2024
SREDSTVA				
Opredmetena osnovna sredstva	153.775	155.416	76.225	77.125
Naložbene nepremičnine	23.735	23.931	15.117	15.247
Neopredmetena sredstva	1.934	2.289	1.790	2.162
Druga nekratkoročna sredstva	12	10	12	10
Nekratkoročne poslovne terjatve	54	25	23	21
Odložene terjatve za davek	2.674	2.742	1.406	1.476
Nekratkoročno dana posojila in depoziti	8	33	8	33
Nekratkoročne finančne naložbe	233	175	43.886	43.886
SKUPAJ NEKRATKOROČNA SREDSTVA	182.424	184.621	138.467	139.960
Sredstva za prodajo	3	3	0	0
Zaloge	94	116	28	13
Kratkoročna dana posojila in depoziti	3.829	3.257	6.215	5.975
Sredstva iz pogodb s kupci	1.937	1.623	1.166	990
Kratkoročne poslovne terjatve	44.546	39.147	30.092	25.939
Kratkoročne terjatve za davek iz dobička	169	371	61	250
Druga kratkoročna sredstva	1.471	383	1.185	202
Denarna sredstva in njihovi ustrezniki	10.873	10.576	168	2.687
SKUPAJ KRATKOROČNA SREDSTVA	62.922	55.476	38.915	36.056
SKUPAJ SREDSTVA	245.346	240.097	177.382	176.016
KAPITAL				
Kapital – obvladujoči del	144.536	141.961	100.727	100.307
Osnovni kapital	27.489	27.489	27.489	27.489
Kapitalske rezerve	18.455	18.455	18.455	18.455
Rezerve iz dobička	5.151	5.151	2.749	2.749
Rezerve za pošteno vrednost	48.734	48.734	32.895	32.895
Prevedbene tečajne razlike	-6.731	-6.847	0	0
Preneseni čisti poslovni izid	47.742	44.123	17.520	17.253
Čisti poslovni izid	3.696	4.856	1.619	1.466
Kapital – neobvladujoči del	7.310	7.107	0	0
SKUPAJ KAPITAL	151.847	149.068	100.727	100.307
OBVEZNOSTI	0	0	0	0
Rezervacije	3.187	3.357	1.957	1.903
Nekratkoročno odloženi prihodki	179	43	179	43
Nekratkoročne finančne obveznosti	24.753	25.589	17.259	18.298
Nekratkoročne poslovne obveznosti	727	653	694	615
Odložene obveznosti za davek	11.501	11.522	7.793	7.793
SKUPAJ NEKRATKOROČNE OBVEZNOSTI	40.347	41.164	27.881	28.652
Kratkoročne finančne obveznosti	10.943	10.270	23.274	21.570
Obveznosti iz pogodb s kupci	557	400	128	50
Kratkoročne poslovne obveznosti	41.138	38.375	25.238	25.376
Kratkoročne obveznosti za davek iz dobička	472	790	99	38
Kratkoročno odloženi prihodki	42	30	35	23
SKUPAJ KRATKOROČNE OBVEZNOSTI	53.152	49.865	48.774	47.057
SKUPAJ OBVEZNOSTI	93.499	91.029	76.655	75.709
SKUPAJ KAPITAL IN OBVEZNOSTI	245.346	240.097	177.382	176.016

1.4 Izkaz sprememb lastniškega kapitala skupine Intereuropa

	Osnovni kapital		REZERVE IZ DOBIČKA					REZERVE ZA POŠTENO VREDNOST				ZADRŽANI DOBIČEK			Kapital – obvladujoči del	Kapital – neobvladujoči del	Skupaj kapital
	Kapitalske rezerve	Zakonske rezerve	Rezerve za lastne delnice	Lastne delnice (kot odbitna postavka)	Statutarne rezerve	Druge rezerve	Rezerve za pošteno vrednost zemljišč	Rezerve za pošteno vrednost finančnih naložb	Rezerve za aktuarske izgube	Rezerve pridružene družbe	Prevedbene tečajne razlike	Preneseni čisti poslovni izid	Čisti poslovni izid obračunskega obdobja				
v tisoč EUR																	
Stanje 1. januarja 2025	27.489	18.455	4.656	411	-411	15	481	49.196	-47	-412	-3	-6.847	44.123	4.856	141.961	7.107	149.068
Celoten vseobsegajoči donos	0	0	0	0	0	0	0	0	0	0	0	117	0	3.696	3.813	235	4.048
Čisti poslovni izid poslovnega leta	0	0	0	0	0	0	0	0	0	0	0	0	0	3.696	3.696	226	3.922
Drugi vseobsegajoči donos	0	0	0	0	0	0	0	0	0	0	0	117	0	0	117	9	126
Transakcije z lastniki																	
Prenos čistega poslovnega izida preteklega leta v preneseni čisti poslovni izid	0	0	0	0	0	0	0	0	0	0	0	0	4.856	-4.856	0	0	0
Dividende oziroma deleži v dobičku	0	0	0	0	0	0	0	0	0	0	0	0	-1.238	0	-1.238	-31	-1.269
Končno stanje 30. septembra 2025	27.489	18.455	4.656	411	-411	15	481	49.196	-47	-412	-3	-6.731	47.742	3.696	144.536	7.310	151.847

	Osnovni kapital		REZERVE IZ DOBIČKA					REZERVE ZA POŠTENO VREDNOST				ZADRŽANI DOBIČEK			Kapital – obvladujoči del	Kapital – neobvladujoči del	Skupaj kapital
	Kapitalske rezerve	Zakonske rezerve	Rezerve za lastne delnice	Lastne delnice (kot odbitna postavka)	Statutarne rezerve	Druge rezerve	Rezerve za pošteno vrednost zemljišč	Rezerve za pošteno vrednost finančnih naložb	Rezerve za aktuarske izgube	Rezerve pridružene družbe	Prevedbene tečajne razlike	Preneseni čisti poslovni izid	Čisti poslovni izid obračunskega obdobja				
v tisoč EUR																	
Stanje 1. januarja 2024	27.489	18.455	4.656	180	-180	15	481	49.240	-48	-366	-3	-7.019	41.359	6.994	141.253	6.711	147.964
Celoten vseobsegajoči donos	0	0	0	0	0	0	0	-44	0	0	0	133	0	4.171	4.261	314	4.574
Čisti poslovni izid poslovnega leta	0	0	0	0	0	0	0	0	0	0	0	0	0	4.171	4.171	324	4.495
Drugi vseobsegajoči donos	0	0	0	0	0	0	0	-44	0	0	0	133	0	0	89	-10	79
Transakcije z lastniki																	
Nakup lastnih delnic	0	0	0	0	-231	0	0	0	0	0	0	0	0	0	-231	0	-231
Oblikovanje rezerv za lastne delnice	0	0	0	231	0	0	0	0	0	0	0	0	-231	0	0	0	0
Prenos čistega poslovnega izida preteklega leta v preneseni čisti poslovni izid	0	0	0	0	0	0	0	0	0	0	0	0	6.994	-6.994	0	0	0
Dividende oziroma deleži v dobičku	0	0	0	0	0	0	0	0	0	0	0	0	0	0	0	-47	-47
Končno stanje 30. septembra 2024	27.489	18.455	4.656	411	-411	15	481	49.196	-47	-366	-3	-6.886	48.122	4.171	145.282	6.978	152.260

1.5 Izkaz sprememb lastniškega kapitala družbe Intereuropa, d. d.

			REZERVE IZ DOBIČKA			REZERVE ZA POŠTENO VREDNOST		ZADRŽANI DOBIČEK		Skupaj kapital
	Osnovni kapital	Kapitalske rezerve	Zakonske rezerve	Rezerve za lastne delnice	Lastne delnice (kot odbitna postavka)	Rezerve za pošteno vrednost zemljišč	Rezerve za aktuarske izgube	Preneseni čisti poslovni izid	Čisti poslovni izid obračunskega obdobja	
v tisoč EUR										
Stanje 1. januarja 2025	27.489	18.455	2.749	411	-411	33.133	-237	17.253	1.466	100.307
Celoten vseobsegajoči donos	0	0	0	0	0	0	0	0	1.619	1.619
Čisti poslovni izid poslovnega leta	0	0	0	0	0	0	0	0	1.619	1.619
Prenos čistega poslovnega izida preteklega leta v preneseni čisti poslovni izid	0	0	0	0	0	0	0	1.466	-1.466	0
Dividende oziroma deleži v dobičku	0	0	0	0	0	0	0	-1.200	0	-1.200
Končno stanje 30. septembra 2025	27.489	18.455	2.749	411	-411	33.133	-237	17.520	1.619	100.727

			REZERVE IZ DOBIČKA			REZERVE ZA POŠTENO VREDNOST		ZADRŽANI DOBIČEK		Skupaj kapital
	Osnovni kapital	Kapitalske rezerve	Zakonske rezerve	Rezerve za lastne delnice	Lastne delnice (kot odbitna postavka)	Rezerve za pošteno vrednost zemljišč	Rezerve za aktuarske izgube	Preneseni čisti poslovni izid	Čisti poslovni izid obračunskega obdobja	
v tisoč EUR										
Stanje 1. januarja 2024	27.489	18.455	2.749	180	-180	33.133	-251	17.973	3.378	102.925
Celoten vseobsegajoči donos	0	0	0	0	0	0	0	0	1.356	1.356
Čisti poslovni izid poslovnega leta	0	0	0	0	0	0	0	0	1.356	1.356
Transakcije z lastniki										
Nakup lastnih delnic	0	0	0	0	-231	0	0	0	0	-231
Oblikovanje rezerv za lastne delnice	0	0	0	231	0	0	0	-231	0	0
Prenos čistega poslovnega izida preteklega leta v preneseni čisti poslovni izid	0	0	0	0	0	0	0	3.378	-3.378	0
Končno stanje 30. septembra 2024	27.489	18.455	2.749	411	-411	33.133	-251	21.120	1.356	104.050

1.6 Podlaga in pojasnila k računovodskim izkazom

1.6.1 Podlaga za sestavitev

Pojasnjevalne informacije so vključene v poročilo z namenom obrazložitve tistih poslovnih dogodkov in transakcij, ki so pomembne za razumevanje sprememb v finančnem položaju in poslovnem izidu obvladujoče družbe v obdobju po zadnjem letnem poročilu.

1.6.2 Uporaba ocen in presoj

Poslovodstvo je preverilo ocene, presoje in predpostavke, ter presodilo, da so te enake kot jih je uporabilo ob pripravi računovodskih izkazov na dan 31. december 2024.

1.6.3 Pojasnila k izkazu poslovnega izida

Prihodki od prodaje

v tisoč EUR	Skupina Intereuropa		Intereuropa d.d.	
	1-9 2025	1-9 2024	1-9 2025	1-9 2024
Prihodki po poslovnih področjih				
Kopenski promet	75.996	73.391	40.951	40.534
Logistične rešitve	40.774	37.946	27.051	25.518
Interkontinentalni promet	36.037	36.466	27.071	29.476
Druge storitve	5.326	5.785	5.110	4.797
Skupaj	158.132	153.588	100.182	100.324
Prihodki, ustvarjeni po državah (sedež kupca)				
Slovenija	59.353	58.623	55.626	54.649
Hrvaška	28.086	26.374	2.413	2.149
Bosna in Hercegovina	5.141	5.970	946	974
Črna gora	5.982	5.372	828	531
Ostale države	59.570	57.249	40.369	42.021
Skupaj	158.132	153.588	100.182	100.324

V okviru prihodkov od prodaje skupina/družba izkazuje tudi prihodke od najema. Skupina je v obdobju januar-septembra 2025 uresničila prihodke od najemov v vrednosti 6.531 tisoč evrov (v enakem obdobju lani 6.624 tisoč evrov), medtem ko so prihodki družbe iz tega naslova znašali 4.661 tisoč evrov (v enakem obdobju lani 4.710 tisoč evrov). Prihodki iz prodaje, zmanjšani za prihodke od najemnin, predstavljajo prihodke iz pogodb s kupci.

Drugi poslovni prihodki

v tisoč EUR	Skupina Intereuropa		Intereuropa, d. d.	
	1-9 2025	1-9 2024	1-9 2025	1-9 2024
Dobiček pri prodaji opredmetenih osnovnih sredstev	96	41	16	35
Prihodki od odprave rezervacij	187	49	11	0
Prejete državne podpore	193	141	184	130
Ostali poslovni prihodki	592	708	411	518
Skupaj	1.069	939	623	682

Nabavna vrednost prodanega blaga, stroški materiala in storitev

v tisoč EUR	Skupina Intereuropa		Intereuropa, d. d.	
	1-9 2025	1-9 2024	1-9 2025	1-9 2024
Stroški materiala in nabavna vrednost prodanega blaga	3.337	4.010	1.695	2.113
Stroški storitev v skupini	0	0	3.162	2.268
Stroški storitev				
direktni stroški	93.301	92.340	58.859	61.958
stroški najete delovne sile in študentskega dela	3.333	3.166	2.165	2.211
stroški vzdrževanja opredmetenih osnovnih sredstev	1.794	1.582	1.069	988
stroški vzdrževanja neopredmetenih osnovnih sredstev	788	749	731	693
stroški kratkoročnih najemov opredmetenih osnovnih sredstev	695	507	65	66
stroški najemov neopredmetenih sredstev	582	493	580	492
zavarovalne premije	1.470	1.115	985	654
stroški varovanja premoženja	1.048	956	608	591
stroški intelektualnih storitev	1.151	370	941	866
stroški nadzornega sveta in njegovih komisij	147	147	133	128
ostali stroški storitev	3.594	3.277	1.993	1.727
Skupaj	111.240	108.710	72.986	74.755

Stroški dela

v tisoč EUR	Skupina Intereuropa		Intereuropa, d. d.	
	1-9 2025	1-9 2024	1-9 2025	1-9 2024
Stroški plač	23.831	21.046	15.021	13.237
Stroški socialnih zavarovanj	4.566	4.273	3.033	2.736
Drugi stroški dela (brez stroškov socialnih zavarovanj):				
regres	1.264	1.119	1.107	962
prevoz in prehrana	1.975	1.968	1.398	1.353
ostali stroški dela	506	457	195	271
odhodki za udeležbo delavcev v dobičku	381	312	349	287
Skupaj	32.522	29.174	21.103	18.847

Amortizacija

v tisoč EUR	Skupina Intereuropa		Intereuropa, d. d.	
	1-9 2025	1-9 2024	1-9 2025	1-9 2024
Amortizacija opredmetenih osnovnih sredstev	3.710	3.559	2.052	1.982
Amortizacija naložbenih nepremičnin	618	589	491	462
Amortizacija neopredmetenih sredstev	417	377	394	355
Amortizacija pravic do uporabe sredstev v najemu	1.871	1.763	322	335
Skupaj	6.615	6.288	3.259	3.134

Neto učinek oblikovanja popravka vrednosti terjatev

V skupini je v obdobju januar-september 2025 predstavljala postavka neto učinek oblikovanja popravka vrednosti terjatev odhodek v višini 236 tisoč evrov (v enakem obdobju lani je odhodek znašal 759 tisoč evrov), medtem ko je v družbi ta postavka predstavljala odhodek v višini 92 tisoč evrov (v enakem obdobju lani je ta postavka predstavljala odhodek v višini 627 tisoč evrov).

Drugi poslovni odhodki

v tisoč EUR	Skupina Intereuropa		Intereuropa, d. d.	
	1-9 2025	1-9 2024	1-9 2025	1-9 2024
Nadomestila za stavbno zemljišče in podobni odhodki	1.142	1.080	747	723
Odhodki drugih dajatev	208	60	9	9
Odpisi in izguba pri prodaji opredmetenih osnovnih sredstev in naložbenih nepremičnin	175	232	168	230
Odhodki iz naslova oblikovanja rezervacij	96	338	20	23
Ostali poslovni odhodki	633	636	180	273
Skupaj	2.254	2.346	1.123	1.258

Finančni prihodki in odhodki

v tisoč EUR	Skupina Intereuropa		Intereuropa, d. d.	
	1-9 2025	1-9 2024	1-9 2025	1-9 2024
Prihodki od obresti od družb v skupini	0	0	248	308
Prihodki od obresti od drugih	149	330	68	154
Prihodki od dividend in drugih deležev iz dobička od družb v skupini	0	0	487	417
Skupaj finančni prihodki	149	330	804	880
Odhodki za obresti	-1.136	-1.563	-1.079	-1.375
Finančni odhodki iz oslabeitev in odpisov finančnih naložb	0	0	0	-50
Neto tečajne razlike	-207	-235	-24	-36
Skupaj finančni odhodki	-1.343	-1.798	-1.104	-1.461
Izid iz financiranja	-1.194	-1.468	-300	-582

Poslovni izid

Skupina Intereuropa

Skupina je v obdobju januar–september 2025 dosegla poslovni izid iz poslovanja v višini 6.337 tisoč evrov (v enakem obdobju lani 7.254 tisoč evrov).

V obravnavanem obdobju je skupina dosegla čisti poslovni izid v višini 3.922 tisoč evrov, od tega je pripadal obvladujočemu lastniku 3.696 tisoč evrov in neobvladujočim lastnikom 226 tisoč evrov (v enakem obdobju lani je znašal čisti poslovni izid 4.495 tisoč evrov, od tega je pripadal obvladujočemu lastniku 4.171 tisoč evrov in 324 tisoč evrov neobvladujočim lastnikom).

Intereuropa, d. d.

Družba Intereuropa je v obdobju januar–september 2025 dosegla poslovni izid iz poslovanja v višini 2.245 tisoč evrov (v enakem obdobju lani je ta znašal 2.387 tisoč evrov).

Dosežen čisti poslovni izid je v obravnavanem obdobju znašal 1.619 tisoč evrov (v enakem obdobju lani je znašal 1.356 tisoč evrov).

1.6.4 Pojasnila k izkazu finančnega položaja

Opredmetena osnovna sredstva

v tisoč EUR	Skupina Intereuropa		Intereuropa, d. d.	
	30. 9. 2025	31. 12. 2024	30. 9. 2025	31. 12. 2024
Zemljišča in zgradbe				
Zemljišča	73.873	73.919	44.181	44.181
Zgradbe	60.103	60.676	24.853	24.714
Naprave in oprema	9.375	9.685	5.834	6.030
Pravice do uporabe sredstev v najemu	9.627	9.606	995	1.088
Vlaganja v tuja opredmetena osnovna sredstva	99	72	2	5
Opredmetena osnovna sredstva, ki se pridobivajo	696	1.458	361	1.107
Skupaj	153.775	155.416	76.225	77.125

Knjigovodska vrednost zastavljenih opredmetenih osnovnih sredstev (zemljišč in zgradb) je na dan 30. septembra 2025 za skupino znašala 38.556 tisoč evrov v skupini (zastava se nanaša na zavarovanje obveznosti iz naslova prejetih posojil in pogojnih obveznosti; konec leta 2024 je knjigovodska vrednost zastavljenih opredmetenih osnovnih sredstev v skupini znašala 45.451 tisoč evrov), za družbo pa 33.072 tisoč evrov (zastava se nanaša na zavarovanje obveznosti iz naslova prejetih posojil; konec leta 2024 je knjigovodska vrednost zastavljenih opredmetenih osnovnih sredstev v družbi znašala 38.477 tisoč evrov).

Naložbene nepremičnine

Knjigovodska vrednost naložbenih nepremičnin je na dan 30. septembra 2025 znašala 23.735 tisoč evrov v skupini (konec leta 2024 je znašala 23.931 tisoč evrov) in 15.117 tisoč evrov v družbi (konec leta 2024 je znašala 15.247 tisoč evrov).

Knjigovodska vrednost zastavljenih naložbenih nepremičnin je konec septembra 2025 za skupino znašala 2.001 tisoč evrov (konec leta 2024 je znašala 2.571 tisoč evrov), za družbo pa 1.174 tisoč evrov (konec leta 2024 je znašala 1.369 tisoč evrov). V obeh primerih zastava predstavlja dopolnitev zavarovanja obveznosti za katere osnovno zavarovanje predstavljajo zastavljena opredmetena osnovna sredstva.

Neopredmetena sredstva

v tisoč EUR	Skupina Intereuropa		Intereuropa, d. d.	
	30. 9. 2025	31. 12. 2024	30. 9. 2025	31. 12. 2024
Nekratkoročne premoženjske pravice	254	310	200	234
Dobro ime	45	45	0	0
Druga neopredmetena sredstva	1.580	1.933	1.575	1.928
Neopredmetena sredstva v pripravi	55	0	15	0
Skupaj	1.934	2.289	1.790	2.162

Dana posojila in depoziti

v tisoč EUR	Skupina Intereuropa		Intereuropa, d. d.	
	30. 9. 2025	31. 12. 2024	30. 9. 2025	31. 12. 2024
Nekratkoročna posojila	8	33	8	33
Dana posojila drugim	8	33	8	33
Kratkoročna posojila in depoziti	3.829	3.257	6.215	5.975
Dana posojila odvisnim družbam	0	0	6.182	5.942
Dana posojila drugim	33	33	33	33
Depoziti	3.797	3.224	0	0
Skupaj	3.838	3.290	6.223	6.008

Za skupino na dan poročanja ni bilo zastavljenih kratkoročnih depozitov (konec leta 2024 je knjigovodska vrednost zastavljenih kratkoročnih depozitov znašala 200 tisoč evrov), za družbo pa ni bilo zastavljenih kratkoročnih depozitov (tudi konec leta 2024 ne).

Nekratkoročne finančne naložbe

v tisoč EUR	Skupina Intereuropa		Intereuropa, d. d.	
	30. 9. 2025	31. 12. 2024	30. 9. 2025	31. 12. 2024
Nekratkoročne finančne naložbe v delnice in deleže odvisnih družb	0	0	43.811	43.811
Nekratkoročna finančna naložba v delež pridružene družbe	196	138	39	39
Druge nekratkoročne finančne naložbe	37	37	36	36
Skupaj	233	175	43.886	43.886

Kratkoročne poslovne terjatve

v tisoč EUR	Skupina Intereuropa		Intereuropa, d. d.	
	30. 9. 2025	31. 12. 2024	30. 9. 2025	31. 12. 2024
Kratkoročne poslovne terjatve do kupcev v skupini	0	0	2.101	1.565
Kratkoročne poslovne terjatve do družb v skupini za obresti	0	0	1.016	772
Kratkoročne poslovne terjatve za dividende in druge deleže v dobičku družb v skupini	0	0	466	19
Kratkoročne poslovne terjatve do kupcev	42.639	37.304	26.047	22.970
Kratkoročne poslovne terjatve do drugih	1.906	1.844	463	613
Skupaj	44.546	39.147	30.092	25.939

Druge kratkoročna sredstva

Druge kratkoročna sredstva skupine so konec septembra 2025 znašala 1.471 tisoč evrov (konec leta 2024 so znašala 383 tisoč evrov), družbe pa 1.185 tisoč evrov (konec leta 2024 so znašala 202 tisoč evrov) in se nanašajo na kratkoročno odložene stroške.

Rezervacije

v tisoč EUR	Skupina Intereuropa		Intereuropa, d. d.	
	30. 9. 2025	31. 12. 2024	30. 9. 2025	31. 12. 2024
Rezervacije za odpravnine ob upokojitvi	2.174	2.112	1.509	1.458
Rezervacije za jubilejne nagrade	525	514	402	395
Rezervacije iz naslova tožb	488	494	46	50
Druge rezervacije	0	237	0	0
Skupaj	3.187	3.357	1.957	1.903

Finančne obveznosti

v tisoč EUR	Skupina Intereuropa		Intereuropa, d. d.	
	30. 9. 2025	31. 12. 2024	30. 9. 2025	31. 12. 2024
Prejeta posojila od drugih	16.629	17.551	16.629	17.551
Obveznosti iz najemov	8.124	8.039	630	748
Skupaj nekratkoročne finančne obveznosti	24.753	25.589	17.259	18.298
Prejeta posojila od družb v skupini	0	0	14.584	13.549
Prejeta posojila od drugih	8.427	7.899	8.371	7.619
Obveznosti iz najemov	2.030	1.873	318	403
Obveznosti za dividende in druge deleže	486	497	0	0
Skupaj kratkoročne finančne obveznosti	10.943	10.270	23.274	21.570

Skupina in družba na dan poročanja nista imeli zapadlih neplačanih obveznosti po posojilnih pogodbah.

Poslovne obveznosti

v tisoč EUR	Skupina Intereuropa		Intereuropa, d. d.	
	30. 9. 2025	31. 12. 2024	30. 9. 2025	31. 12. 2024
Nekratkoročne poslovne obveznosti do dobaviteljev	57	126	57	126
Druge nekratkoročne poslovne obveznosti	669	526	636	488
Skupaj nekratkoročne poslovne obveznosti	727	653	694	615
Kratkoročne poslovne obveznosti do družb v skupini	0	0	740	650
Kratkoročne poslovne obveznosti do dobaviteljev (razen v skupini)	32.078	31.922	19.519	20.417
Druge kratkoročne poslovne obveznosti	9.060	6.453	4.979	4.309
Skupaj kratkoročne poslovne obveznosti	41.138	38.375	25.238	25.376

1.6.5 Ostala pojasnila

Pogojne obveznosti

v tisoč EUR	Skupina Intereuropa		Intereuropa, d. d.	
	30. 9. 2025	31. 12. 2024	30. 9. 2025	31. 12. 2024
Pogojne obveznosti iz bančnih garancij in danih jamstev za družbe v skupini	0	0	3.556	3.556
Pogojne obveznosti iz bančnih garancij in danih jamstev do drugih	28.312	26.379	13.480	13.475
Pogojne obveznosti iz naslova tožb	2.463	4.099	256	1.902
Druge pogojne obveznosti	66	66	66	66
Skupaj	30.841	30.544	17.357	18.999

1.6.6 Posli s povezanimi osebami

v tisoč EUR	Skupina Intereuropa					
	Pridružena družba		Ostalo*		Skupina Pošta Slovenije	
	1-9 2025	1-9 2024	1-9 2025	1-9 2024	1-9 2025	1-9 2024
Prihodki od prodaje storitev	652	511	12	7	550	596
Stroški storitev	1.158	1.339	3	0	1.008	1.020
	30. 9. 2025	31. 12. 2024	30. 9. 2025	31. 12. 2024	30. 9. 2025	31. 12. 2024
Stanje poslovnih terjatev	148	109	0	0	75	78
Stanje poslovnih obveznosti	145	164	0	0	203	251

v tisoč EUR	Intereuropa, d. d.							
	Ovisne družbe		Pridružena družba		Ostalo*		Skupina Pošta Slovenije	
	1-9 2025	1-9 2024	1-9 2025	1-9 2024	1-9 2025	1-9 2024	1-9 2025	1-9 2024
Prihodki od prodaje storitev	5.082	5.426	652	511	0	0	415	438
Stroški storitev	3.162	3.253	1.158	1.339	0	0	1.008	1.018
Prihodki iz deležev	487	417	0	0	0	0	0	0
Prihodki od obresti	248	405	0	0	0	0	0	0
Odhodki od obresti	361	318	0	0	0	0	0	0
	30. 9. 2025	31. 12. 2024	30. 9. 2025	31. 12. 2024	30. 9. 2025	31. 12. 2024	30. 9. 2025	31. 12. 2024
Nekratkoročne finančne naložbe v delnice oziroma deleže	43.812	43.812	39	39	0	0	0	0
Stanje poslovnih terjatev	3.582	2.356	148	109	0	0	56	39
Dana posojila	6.182	5.942	0	0	0	0	0	0
Stanje poslovnih obveznosti	740	650	145	164	0	0	203	250
Prejeta posojila	14.584	13.549	0	0	0	0	0	0

*Podjetja, ki jih obvladuje ali skupno obvladuje posameznik ali njegov ožji družinski član, ki je povezan z družbo Intereuropa, d. d.

1.6.7 Dogodki po poročevalskem obdobju

Po datumu poročanja ni drugih dogodkov, ki bi pomembno vplivali na prikazane izkaze v prvih devetih mesecih leta 2025.