


Letno poročilo 2002



Meje, ki so še nedolgo ločevale,
se umikajo
prostemu pretoku blaga.

Z vstopom Slovenije
v Evropsko skupnost
bomo merili povsem
drugačne razdalje.

Toda kje so pravzaprav meje?
Vsak trenutek jih predstavljata
gibanje in razvoj.

Kje se končajo poti,
kdaj se začne in konča dan?

V Kopru, Zagrebu,
Milanu, na Dunaju, v Pragi,
na vseh celinah sveta.

Ločnice, omejitve izginjajo.

Zato smo odprli pot domišljiji.

In resničnosti.

Ilustracije so delo mojstra Dragana Arriglerja.

Kazalo

Poslovno poročilo

Poslovanje koncerna Intereuropa v letu 2002	2
Predstavitev	4
Poročilo predsednika uprave	8
Poročilo nadzornega sveta	10
Predstavitev uprave in nadzornega sveta	13
Organizacija koncerna	14
Predstavitev podružnic in odvisnih družb	18
Zgodovinski pregled razvoja	22
Zgodilo se je v letu 2002	23
Razvojna strategija	24
Poslovanje v letu 2002	26
Gospodarske razmere v sloveniji in v preostalih državah koncerna	28
Analiza poslovanja	29
Upravljamo s finančnimi tveganji	30
Naložbe	30
Dogodki po datumu bilance stanja	31
Prilagajamo se vstopu v evropsko skupnost	32
Marketing in prodaja	36
Skrb za kupce	36
Prodajni rezultati v letu 2002	36
Zaposleni	42
Kakovost	48
Razvojna dejavnost	49
Informacijska tehnologija	50
Odgovornost do okolja	52
Delnice	56
Načrti koncerna Intereuropa v letu 2003	60

Računovodsko poročilo

Računovodsko poročilo za Skupino Intereuropa	62
Bilanca stanja Skupine Intereuropa	66
Izkaz poslovnega izida Skupine Intereuropa	71
Izkaz finančnega izida Skupine Intereuropa	75
Izkaz gibanja kapitala Skupine Intereuropa	76
Računovodsko poročilo za družbo Intereuropa d.d.	78
Bilanca stanja obvladujoče družbe Intereuropa d.d.	81
Izkaz poslovnega izida obvladujoče družbe Intereuropa d.d.	99
Izkaz finančnega izida obvladujoče družbe Intereuropa d.d.	104
Izkaz gibanja kapitala obvladujoče družbe Intereuropa d.d.	106
Poslovna mreža	108

Poslovanje koncerna Intereuropa v letu 2002

2

Intereuropa d.d.

Izkaz poslovnega izida

Letno poročilo
2002

Poslovanje
koncerna
Intereuropa
v letu 2002

	1999	2000	2001	2002	v tisoč SIT 02/01
Čisti prihodki od prodaje	27.194.928	33.202.643	36.541.749	43.088.381	118
Poslovni izid iz rednega delovanja	2.100.522	1.621.469	4.655.204	7.332.274	158
Poslovni izid zunaj rednega delovanja	298.607	945.627	39.069	55.270	141
Čisti poslovni izid	2.084.742	2.015.147	4.050.845	5.393.181	133
Dodana vrednost	7.428.410	8.521.786	10.190.468	11.939.054	117
Čisti poslovni izid na delnico (v SIT)	280	238	547	576	105
Bruto dividenda na delnico (v SIT)	80	140	160	200	125

Bilanca stanja

	1999	2000	2001	2002	v tisoč SIT 02/01
BILANČNA VSOTA	31.890.053	39.383.498	44.507.963	54.309.623	122
Stalna sredstva	19.894.635	25.058.404	30.532.688	38.054.925	125
Gibljava sredstva	11.610.397	13.649.841	13.501.413	15.776.927	117
Kapital	20.839.103	23.593.204	27.872.975	35.436.395	127
Povprečni kapital *	18.367.760	21.227.285	23.683.714	28.922.224	122
Finančne in poslovne obveznosti	9.681.511	13.512.704	13.812.747	12.507.710	91

* Kapital ne vključuje čistega poslovnega izida poslovnega leta.

Zaposleni po plačanih urah

	1999	2000	2001	2002	02/01
Povprečno število zaposlenih	1.990	2.016	2.035	2.422	119
Zaposleni v odvisnih družbah	486	541	582	1.094	188

Kazalniki uspešnosti

	1999	2000	2001	2002	02/01
Čista dobičkonosnost kapitala	11,4 %	9,5 %	17,3 %	18,9 %	109
Čista dobičkonosnost sredstev	7,6 %	5,7 %	9,7 %	10,9 %	113
Produktivnost - v tisoč SIT	13.666	16.474	18.224	18.248	100
Čista dobičkovnost prihodkov	7,1 %	5,6 %	10,1 %	10,6 %	105

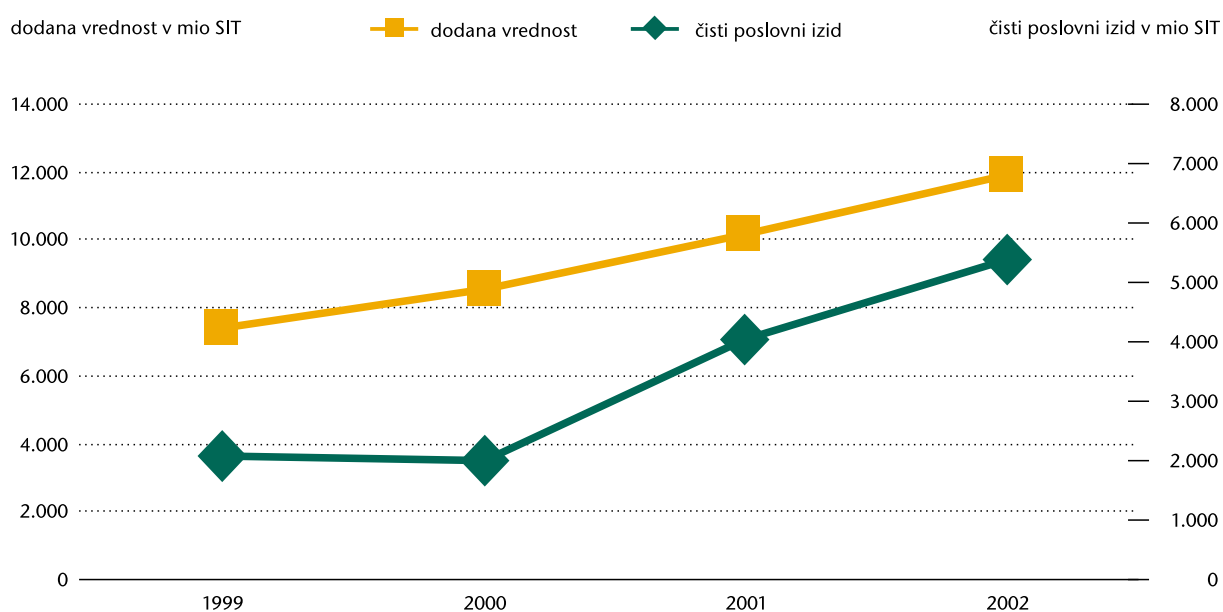
Čista dobičkonosnost kapitala: čisti dobiček / povprečni kapital

Čista dobičkonosnost sredstev: čisti dobiček / povprečna sredstva

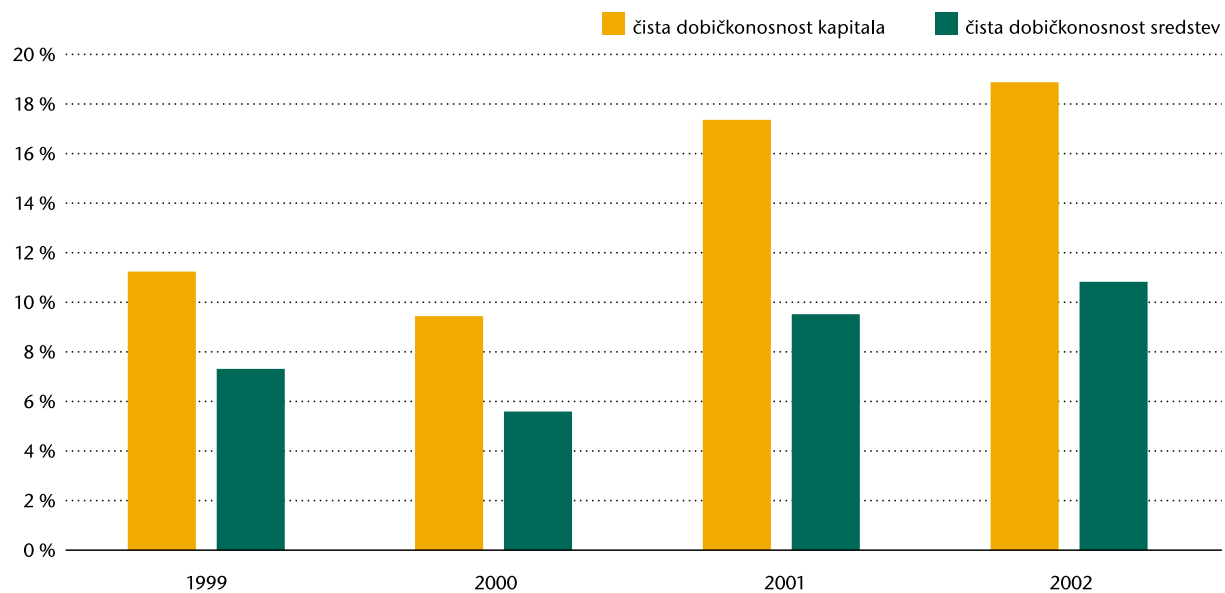
Produktivnost: čisti prihodki od prodaje in drugi poslovni prihodki / število zaposlenih

Čista dobičkovnost prihodkov: čisti dobiček / prihodki

Gibanje dodane vrednosti in čistega poslovnega izida v obdobju od leta 1999 do 2002



Gibanje čiste dobičkonosnosti kapitala in sredstev v obdobju od leta 1999 do 2002



Predstavitev

Preobrazba v ponudnika celovitih logističnih storitev



V letu 2002 smo nadaljevali preobrazbo v ponudnika celovitih logističnih storitev. Utrdili smo vodilni položaj v jugovzhodni Evropi in napredovali k zastavljenemu položaju srednje velikega ponudnika v Evropi. Uresničevali smo svoje poslanstvo: na najboljši možni način zadovoljevati

potrebe po logističnih storitvah v popolno zadovoljstvo kupca. Med temeljne vrednote, s katerimi gradimo koncernsko kulturo, smo umestili visoko strokoven, odgovoren odnos do kupcev, prilagodljivost in dinamičnost, skupinsko delo in spoštljiv odnos do sodelavcev.



Dejavnost

Kupcem ponujamo različne logistične rešitve s področij kopenskega prometa, pomorskega in zračnega prometa ter terminalskih in carinskih storitev. Organiziramo transport od vrat do vrat, prevoze ekspresnih in kurirskih pošiljk, neposredne linije zbirnega prometa z vsemi evropskimi državami, skladiščenje in distribucijo ter storitve carinskega zastopanja. Ponujamo storitve pomorske agencije in mejne odprave. Čedalje bolj se uveljavljamo kot logistični partnerji uspešnih gospodarskih sistemov in družb. Svoje storitve ponujamo v Sloveniji, kjer je sedež obvladujoče družbe, in v odvisnih družbah na Hrvaškem, v Bosni in Hercegovini, državni skupnosti Srbiji in Črni gori ter v Makedoniji, Češki in Rusiji.

Poslanstvo

Naše poslanstvo je pokrivanje potreb po logističnih storitvah v popolno zadovoljstvo kupca; temu jamčimo zanesljivost, hitrost in varnost sklenjenega posla in konkurenčne cene.

Poslovna vizija

Ostati želimo vodilni ponudnik logističnih storitev v jugovzhodni Evropi in doseči položaj srednje velikega ponudnika v Evropi.

Vrednote

Profesionalen odnos do kupcev

Naše dejavnosti so usmerjene v vrhunsko zadovoljevanje potreb po logističnih storitvah slehernega kupca in temeljijo na sodobnem logističnem znanju.

Prilagodljivost in dinamičnost

Naše storitve so hitre in prirejene željam kupcev. Dosegamo jih z dinamičnim poslovanjem in organiziranostjo.

Odgovornost

Odlikuje nas visoka odgovornost do sprejetih obveznosti in dogovorov ter do družbenega in naravnega okolja.

Timsko delo in spoštljiv odnos do sodelavcev

Kakovost naših storitev je plod dela posameznikov in odličnih strokovnih skupin. Upoštevamo različna znanja, izkušnje in poglede sodelavcev.

Naše zmogljivosti

2.492 zaposlenih na dan 31. 12. 2002;
160.787 m² lastnih skladiščnih površin;
852.000 m² zemljišč in manipulativnih prostorov;
367 lastnih tovornjakov in drugih vrst dostavnih vozil.

Leto v celoti izpolnjenih načrtov

Razvoj dejavnosti v koncernu Intereuropa je proces, ki je v zadnjem času močno pospešen. Leto 2002 lahko označimo kot leto v celoti izpolnjenih načrtov; to je nedvomno spodbuden občutek ob pregledu razgibanega poslovnega dogajanja, naravnane predvsem v krepitev tržnega položaja in sočasno prestrukturiranje špedicijske v logistično dejavnost.

Doseči visoko stopnjo pripravljenosti na nove razmere v poslovanju

Ob tem je potrebno v prvi vrsti poudariti, da se dinamika v poslovnem dogajanju nikakor še ni umirila. To nam pokaže že hitra analiza razvojnih usmeritev iz petletnega razvojnega načrta, temeljnega poslovnega dokumenta, s katerim vsako leto aktualiziramo pomembnejše ciljne dosežke in strategije v prihodnjem obdobju. Krepitev konkurenčnega položaja na obstoječih trgih, vstop na nove, razvojni prodor v logistiki, reorganizacija v vodenju koncerna s koncernskimi funkcijami in z vzpostavitvijo enotnih poslovnih področij – to so ključne strategije za prihodnje obdobje; vse so že zaznamovale tudi preteklo leto. To so hkrati tudi osrednji vzvodi obvladovanja sprememb, ki se nam obetajo ob vstopu Slovenije v Evropsko skupnost. Razmere poslovanja v naši panogi se bodo z vstopom vanjo občutno spremenile, zato je naš prednostni cilj, da dosežemo visoko stopnjo pripravljenosti na novo okolje s prilagoditvami, ki jih uvajamo že nekaj let.

Vzpon prihodkov iz prodaje

Strateški premiki zahtevajo polno angažiranost zaposlenih v koncernu. Zato je toliko pomembno, da lahko sočasno poročamo tudi o ugodnem gibanju ključnih kazalnikov, ki pričajo o naši rasti. Ustvarili smo nekaj več kot sedem milijard tolarjev poslovnega izida iz rednega delovanja, kar je za

dobro polovico več kot leto poprej, čisti poslovni izid pa je za tretjino višji. Leto 2002 je bilo izjemno po visoki donosnosti kapitala in sredstev, posebej zgovornem merilu uspešnosti za lastnike; na to sta občutno vplivala prestrukturiranje slovenskega bančnega sektorja in prodaja Intereuropinega lastniškega deleža v Banki Koper, d.d. Vendar je za dolgoročno uspešnost po našem mnenju ključnega pomena sposobnost, da ustvarjamo rezultate iz osnovne dejavnosti. Tu lahko ugotavljamo visoko stopnjo rasti prihodkov od prodaje in povečanje tržnega deleža na vseh naših trgih; prihodki od prodaje so bili namreč kar za petino višji kakor leto poprej. Produktivnost, merjena s prodajo na zaposlenega, se prav tako vzpenja z zelenimi in celo nekoliko daljšimi koraki od načrtovanih.

Številne novosti na zemljevidu organiziranosti koncerna

Pregled osrednjih dogodkov, ki so zaznamovali leto, je tako predvsem pojasnilo, kako spreminjamo sprejeto razvojno strategijo v otipljive rezultate in kakšno je ozadje dosežkov in prihodnjega razvoja. Prevzem mariborske družbe STTC je prispeval k utrditvi vodilnega tržnega položaja v Sloveniji. Velik napredek smo dosegli na Hrvaškem, kjer smo združili tri naša podjetja in oblikovali najmočnejšega logističnega ponudnika v tej državi. V Bosni in Hercegovini in Makedoniji smo predali namenu sodobna logistična terminala. Z dokapitalizacijo beograjskega podjetja Interjug-AS smo se odločneje vrnili v Srbijo, lastno mrežo pa smo razširili tudi na Češko, kjer smo prevzeli družbo v Pragi.

Prestrukturiranje dejavnosti iz špedicijske v logistično se odraža v nadaljnjem upadanju deleža

prihodkov iz carinskega posredovanja in v novem, sodobnejšem zemljevidu organiziranosti poslovanja. Transport in informacijsko podporo smo izločili in združili v samostojni podjetji in oblikovali pet temeljnih poslovnih področij. Z združitvijo smo pridobili močnega tržnega igralca, poslovno področje kopenskega prometa, carinskem poslovanju pa dodelili mesto podpornega področja.

Pred vstopom: finančna stabilnost in naloge na kadrovskem področju

Leto 2004, čas vstopa na združeni evropski trg, pričakujemo finančno močni; po naših načrtih ga bomo pričakali tudi organizacijsko utrjeni. Pred nami so zahtevne naloge pri upravljanju s kadrovskimi viri, kjer dejavnosti potekajo v več smereh. Poudarimo naj potrebo po prilagajanju števila zaposlenih obsegu in strukturi poslovanja po vstopu Slovenije v Evropsko skupnost. Pred koncem leta smo izpeljali prvo prilagoditev obsega zaposlitev na delovnih mestih v špedicijski dejavnosti, ki jih ne bo mogoče obdržati, in predčasno upokojili skupino zaposlenih. Že leto prej smo oblikovali rezervacije sredstev, s katerimi bomo pokrili socialne učinke vstopa na združeni evropski trg. Pri načrtovanju potrebnih ukrepov pogajalsko sodelujemo s socialnimi partnerji, predvsem pa izvajamo vse naloge, ki omogočajo prekvalificiranje kadrovskih virov.

Z zadovoljstvom spremljamo prizadevno poglobljanje logističnega znanja ter vlogo Intereuropine akademije. Razvojni dosežek predstavljata zaključek sistema spremljanja in razvoja kadrov ter novi sistem nagrajevanja, ki temelji na vodenju s cilji. To so dejavniki, s katerimi želimo ustrezneje motivirati zaposlene, kar je v storitveni dejavnosti, posebej pa v sedanjem zahtevnem času prestrukturiranja, posebej pomembno.

Razširjen krog vlagateljev

Kljub temu, da smo bili priča izjemno uspešnemu letu, želimo ponovno poudariti, da to ne zmanjšuje naših naporov in obveznosti v letu 2003

in prihodnjih poslovnih letih. K dobrim rezultatom nas zavezuje zaupanje delničarjev, ki so ga utrdili dosednji dosežki. Tako se je naša uspešnost odražala tudi v vrednosti delnice, njeno privlačnost pa je potrdilo tudi povečano število vlagateljev.

Načrti za nadaljevanje rasti

Globalizacija in z njo močnejša konkurenca postajata v naši panogi čedalje intenzivnejši. Na ta gibanja bomo v letu 2003 odgovorili z nadaljevanjem rasti koncerna na trgih izven Slovenije, tudi s prevzemi in ustanavljanjem lastnih družb v zahodni in srednji Evropi. Izpad prodaje iz naslova carinskih storitev bomo nadomestili predvsem z rastjo na poslovnih področjih kopenskega prometa in terminalskih storitev ter nadaljevali načrtano petodstotno rast prihodkov iz prodaje.

Za polno podporo se uprava Intereurope d.d. zahvaljuje članom nadzornega sveta in vsem zaposlenim. Prepričani smo, da bomo ob skupnem sodelovanju dosegli položaj sodobnega evropskega logističnega koncerna s široko mrežo partnerjev. Križišče Evrope, na katerem rastemo, ostaja naravno okolje za poslovni in strokovni razvoj panoge, zato bo Intereuropa tudi v prihodnje dejavna pri razvoju zunanjih in notranjih izobraževalnih sistemov ter v povezovanju stroke, vseh gospodarskih dejavnikov in širšega okolja.



Jože Kranjc,
predsednik uprave Intereurope d.d.

Poročilo nadzornega sveta k letnemu poročilu koncerna Intereuropa za leto 2002

Na podlagi 256. člena Zakona o gospodarskih družbah (ZGD) je uprava družbe Intereuropa d.d. poslala članom nadzornega sveta v preveritev in potrditev:

- letno poročilo za poslovno leto 2002 z revizorjevim poročilom,
- predlog uporabe bilančnega dobička.

V skladu z 274. a členom Zakona o gospodarskih družbah ter s točkama 7.3. in 7.4. Statuta družbe Intereuropa d.d. je nadzorni svet preveril prejete dokumente in podaja skupščini delničarjev Intereurope d.d. naslednje poročilo o izsledkih preveritve.

Delo nadzornega sveta v poslovnem letu

Nadzorni svet se je v letu 2002 sestal na šestih rednih sejah in opravil eno dopisno sejo. Do 5. 6. 2002 je štel osem članov, nadalje pa je deloval v sedemčlanskem sestavu, saj je svet delavcev družbe Intereuropa d.d. na svoji seji dne 3. 6. 2002 uskladil članstvo predstavnikov delavcev v nadzornem svetu s statutom družbe, tako da je

odpoklical članico Biserko Žibert, predstavnico delavcev.

Nadzorni svet je redno spremljal poslovanje družbe, se sprti seznanjal z doseženimi poslovnimi rezultati ter skladno z ustreznimi zakonskimi določili in s statutom družbe sklepal o predlaganih odločitvah uprave, ki ga je sprti obveščala o vprašanih, povezanih s poslovanjem družbe in odvisnih družb. Uprava je redno pripravljala kakovostna trimesečna in polletna poročila ter planske dokumente.

Nadzorni svet je v letu 2002 predvsem spremljal in sprti ocenjeval uresničevanje načrtovane poslovne politike in v njej postavljenih ciljev, sprejel je razvojni načrt koncerna Intereuropa do leta 2006 in planske dokumente za leto 2003.

Seznanil se je s prodajo delnic Banke Koper, d.d., na podlagi javne ponudbe za odkup njenih delnic, ki jo je podala italijanska bančna skupina San Paolo IMI, S.o.A.

Soglašal je s prevzemom družbe Skladiščno transportni in trgovinski center (STTC) Maribor, d.d. Strinjal se je z odločitvijo uprave, da sklene in podpiše pogodbo o prenosu 501.136 delnic družbe STTC na družbo Intereuropa d.d. v zameno za izročitev iz tega naslova novo izdanih 691.713 delnic družbe Intereuropa d.d. in soglašal s povečanjem osnovnega kapitala slednje. Seznanil se je z dokapitalizacijo družbe Interjug-AS v višini 3,75 milijona evrov, z odkupom navadnih delnic in začetkom gradnje sodobnega logističnega terminala v Beogradu. Uprava ga je obvestila o odprtju sodobnega logističnega terminala v Sarajevu in ustanovitvi podružnice Intereurope RTC Sarajevo, d.d., v Mostarju, ki je prevzela določeno število zaposlenih iz odvisne družbe Intereuropa Mostar, d.o.o. Za mostarsko družbo je

bil uveden postopek likvidacije zaradi večletnega poslovanja z izgubo. Nadzorni svet se je seznanil z začetkom poslovanja družbe Intereuropa Transport, d.o.o. in Intereuropa IT, d.o.o., z združitvijo družb na Hrvaškem v družbo Intereuropa, logistične usluge, d.o.o., s sedežem v Zagrebu, in s prevzemom družbe SPEKA, spol. s.r.o., Praga.

Uprava ga je seznanila s spremembami pri upravljanju koncerna z aktivno vlogo koncernskih funkcij in uveljavljanjem mrežne organiziranosti.

Posredovala mu je podatke o ukrepih za sanacijo poslovanja Filiale špedicije Nova Gorica in o uvedbi postopka likvidacije družbe Interagent Rijeka, d.o.o., ki je več let poslovala z izgubo. Brezizhodne razmere na tamkajšnjem trgu tudi v bližnji prihodnosti ne ponujajo možnosti za uspešno poslovanje agencijske firme. Njeno poslovanje je tesno povezano s tamkajšnjim pristaniščem.

Nadzorni svet se je v letu 2002 seznanil še z združitvijo produktov 24 ur in Intereuropa Express v en produkt.

Uprava je člane nadzornega sveta seznanila z aktivnostmi, povezanimi z izvajanjem plačnega sistema, in z njegovimi učinki pri nagrajevanju oziroma spodbujanju zaposlenih. Obveščala jih je tudi o dejavnostih, povezanih s prilagajanjem števila in strukture zaposlenih razmeram ob vstopu Slovenije v Evropsko skupnost ter s tem povezanimi rezervacijami sredstev za prestrukturiranje in reševanje tehnoloških presežkov. Člani nadzornega sveta so bili seznanjeni z uvedenim sistemom spremljanja in razvoja perspektivnih in ključnih kadrov, ki so bili vključeni v *assessment*-postopek in akademijo koncerna Intereuropa.

Poleg omenjenega je nadzorni svet obravnaval zaplete v zvezi s poravnavo kupnine za preostalih

5 odstotkov delnic Si.mobila s strani avstrijskega Mobilkoma ter dogovore z njim glede izpeljave pogodbe. Obveščen je bil o pristopu k ustanovitvi gospodarskega interesnega združenja G.I.Z. Transportno-logistični grozd.

Nadzorni svet je pozval svet delavcev k uskladitvi članstva oziroma predstavnikov delavcev v nadzornem svetu s statutom družbe, imenoval je prvo- in drugostopenjske organe, ki odločajo o pravicah, obveznostih in odgovornostih zaposlenih, ter opravljal še druge naloge, skladno z zakonskimi in statutarnimi pristojnostmi.

Nadzorni svet ocenjuje, da je imel na voljo dovolj pravočasno pripravljenih podatkov, poročil in informacij, po potrebi pa tudi dodatnih pojasnil in obrazložitev na sejah, da je že med poslovnim letom odgovorno spremljal poslovanje družbe. Poglobljeno je obravnaval obširno poročilo uprave o poslovanju družbe in doseženih rezultatih v letu 2002, ugotovljenih na podlagi nerevidiranih računovodskih izkazov s pojasnili k računovodskim izkazom za leto 2002.

Vsi člani nadzornega sveta so skrbno preučili letno poročilo z revizorjevim poročilom, računovodske izkaze in pojasnila ter druge navedbe v letnem poročilu. Nadzorni svet ugotavlja, da je letno poročilo uprave verodostojen odraz dogajanj in celovita informacija o poslovanju v poslovnem letu 2002 in kot tako le dopolnjuje in nadgrajuje informacije, ki so mu jih posredovali med poslovnim letom.

Mnenje k revizorjevemu poročilu

Nadzorni svet se je seznanil z revizorjevim poročilom Skupine Intereuropa in družbe Intereuropa d.d., ki ga je predložila revizijska družba Ernst & Young.

Nadzorni svet ugotavlja, da je pooblaščen revizor družbe Ernst & Young v svojem poročilu podal pozitivno mnenje oziroma mnenje brez pridržkov na računovodske izkaze skupine Intereuropa in družbe Intereuropa d.d., da so le-ti resnična in poštena slika finančnega stanja skupine Intereuropa in družbe Intereuropa d.d. na dan 31. 12. 2002, poslovnega izida in finančnega izida njenega poslovanja ter gibanja kapitala v letu 2002.

Nadzorni svet je skladno z določili drugega odstavka 274. a člena Zakona o gospodarskih družbah in tretjega odstavka točke 7.4. Statuta družbe Intereuropa d.d. sprejel naslednje stališče: k revizorjevemu poročilu, ki ga je pripravila revizijska družba Ernst & Young, nadzorni svet nima pripomb.

Potrditev letnega poročila za leto 2002

Na osnovi pregleda poslovanja družbe v letu 2002 in po skrbni preveritvi letnega poročila za poslovno leto 2002 koncerna Intereuropa in obvladujoče družbe Intereuropa d.d., kakršnega je s predlogom za uporabo bilančnega dobička predložila uprava, ter pozitivnega mnenja v revizorjevem poročilu, nadzorni svet nima pripomb k letnemu poročilu in k predlogu za uporabo bilančnega dobička. Nadzorni svet na podlagi tega in v skladu z določili 274. a člena Zakona o gospodarskih družbah in točke 7.4. ter 7.5. Statuta družbe Intereuropa, globalni logistični servis, delniška družba, soglasno potrjuje in sprejema letno poročilo koncerna Intereuropa za poslovno leto 2002.

Predlog delitve bilančnega dobička

Nadzorni svet je ob preveritvi revidiranega letnega poročila preučil tudi predlog uprave za uporabo

bilančnega dobička za leto 2002. Ugotovil je, da je koncern Intereuropa v poslovnem letu 2002 posloval uspešno in dosegel visoko stopnjo rasti ter presegal načrtovane cilje. Na podlagi te ugotovitve ter dejstva, da koncern načrtuje tudi v letu 2003 nadaljevanje rasti, predvsem na področjih kopenskega prometa, terminalskih storitev in zračnega prometa, kar je tudi razvojna strategija koncerna, ki vodi k utrjevanju Intereurope kot vodilne ponudnice logističnih storitev v jugovzhodni Evropi in srednje velike v Evropi, nadzorni svet soglaša s predlogom uprave o uporabi bilančnega dobička za leto 2002. Na podlagi 274. a člena Zakona o gospodarskih družbah in točke 7.4. Statuta družbe Intereuropa d.d. nadzorni svet predlaga skupščini družbe Intereuropa d.d., da na podlagi druge alineje prvega odstavka 282. člena in 282. a člena Zakona o gospodarskih družbah sprejme sklep o:


1. uporabi bilančnega dobička v višini 11.156.150 tisoč SIT, tako da:
 - se del nerazporejenega čistega dobička iz leta 2001 v višini 1.738.531 tisoč SIT nameni za izplačilo dividend delničarjem v bruto višini 220 SIT na delnico;
 - se del nerazporejenega čistega dobička iz leta 2001 v višini 52.926 tisoč SIT nameni za udeležbo uprave in nadzornega sveta pri dobičku družbe;
 - preostali del bilančnega dobička v višini 9.364.693 tisoč SIT ostane nerazporejen.
2. podelitvi razrešnice upravi in nadzornemu svetu družbe Intereuropa d.d. za delo v poslovnem letu 2002.

prof. dr. Livij Jakomin,
predsednik nadzornega sveta



Uprava

Jože Kranjc
Predsednik uprave



Radovan Vrabec
Namestnik
predsednika uprave
Področje financ,
računovodstva, notranje
revizije in kontrolinga



mag. Milan Jelenc
Podpredsednik uprave
Področje logistike in
strateškega marketinga



Milan Kurelič
Podpredsednik uprave
Področje
kopenskega prometa



Vladimir Petravič
Delavski direktor
Področje
kadrovsko-socialnih in
splošnih zadev

Nadzorni svet

Nadzorni svet sestavlja sedem članov, med katerimi so trije predstavniki zaposlenih. Njihov mandat se bo iztekel na prvi redni skupščini delničarjev v letu 2003.

Dr. Livij Jakomin, predsednik nadzornega sveta
Boris Gačnik
Drago Naberšnik
Anton Končnik
Zoran Klampfer, predstavnik zaposlenih
Ivanka Parovel, predstavnica zaposlenih
Marina Rus, predstavnica zaposlenih



Enotno vodenje
poslovnih področij
in organizacijskih enot



Koncern Intereuropa
združuje 13 družb
v sedmih državah.
Organiziranost smo prenovili
z enotnim vodenjem
poslovnih področij
in organizacijskih enot.
Sprejeli smo razvojni načrt

do leta 2006
in določili ključne razvojne cilje.
Oblikovali smo
pet poslovnih področij:
kopenski promet,
terminalske storitve,
pomorski in zračni promet
ter carinske storitve.

Organizacija koncerna

16

Intereuropa d.d.

Letno poročilo
2002

Organizacija
koncerna



● filiale matične družbe

● konsolidirane družbe

● pogodba o poslovnem sodelovanju

% delež lastništva

Kapitalske povezave

Koncern Intereuropa sestavljajo obvladujoča družba Intereuropa d.d. in 13 odvisnih družb. Intereuropa d.d. je obvladujoča družba z desetimi filialami v Sloveniji. V Intereuropi uporabljamo izraz »filiala«, ki je pomensko enakovreden izrazu podružnica. Filiale opravljajo tiste posle registrirane dejavnosti družbe, za katere so pooblašene kot podružnice družbe. Vsaka filiala špedicije prodaja vse logistične storitve na območju, ki ga poslovno pokriva, bodisi sama bodisi v sodelovanju z drugo filialo.

Vseh 13 družb koncerna je uskupinjenih in jih Skupina Intereuropa prikazuje v konsolidiranih računovodskih izkazih. Intereuropa d.d. ima z družbo D.P. Interpan Novi Sad sklenjeno pogodbo o povezovanju v poslovni sistem koncerna Intereuropa.

Organiziranost koncerna je mrežna. Upravljamo ga s koncernskimi funkcijami in vpeljujemo enotno vodenje poslovnih področij in organizacijskih enot. Koncernske funkcije so skupne funkcije, ki so pomembne pri vodenju in upravljanju koncerna zaradi povečevanja obsega poslovanja in širitve poslovne mreže. Nosilka logistične dejavnosti in skupnih koncernskih funkcij je obvladujoča družba Intereuropa d.d.

Poslovanje poteka po poslovnih področjih, ki združujejo posamezne produkte. Produktna organiziranost je pogojena s preoblikovanjem družbe iz pretežno klasičnega špediterja in cestnega prevoznika v sodobno logistično podjetje.

Intereuropa d.d.

Predstavitev podružnic in odvisnih družbLetno poročilo
2002Organizacija
koncerna

Koncern Intereuropa	Št. zaposlenih na dan 31. 12. 02	Delež obvladujoče družbe v odvisni	Kapital družbe (v tisoč SIT) na dan 31. 12. 2002	Čisti poslovni izid družbe (v tisoč SIT) od 1. 1. do 31. 12. 2002
SLOVENIJA				
INTEREUROPA d.d.	1200			
Koncernske in podporne funkcije	186			
Filiala Avio Brnik	25			
Filiala UPS	41			
Filiala Celje	159			
Filiala Jesenice	132			
Filiala Koper	144			
Filiala Ljubljana	218			
Filiala Maribor	125			
Filiala Nova Gorica	44			
Filiala Novo mesto	69			
Filiala Sežana	57			
Odvisne družbe v Sloveniji				
Interagent d.o.o., Koper	32	100 %	203.802	128.342
Interzav d.o.o., Koper	5	71.28 %	22.033	13.359
Intereuropa Transport d.o.o., Koper	295	100 %	1.035.682	-64.318
Intereuropa IT d.o.o., Koper	31	100 %	24.386	1.886
STTC d.d. Maribor	168	89.81 %	5.184.547	126.753
HRVAŠKA				
Intereuropa Sajam, d.o.o., Zagreb	45	51 %	487.636	124.388
Intereuropa, logističke usluge, d.o.o., Zagreb*	460	99.94 %	4.653.430	* 554.987
Uprava	51			
Podružnica Zagreb	199			
Podružnica Varaždin	87			
Podružnica Rijeka	38			
Podružnica Osijek	34			
Podružnica Split	51			
BOSNA IN HERCEGOVINA				
Intereuropa RTC d.d., Sarajevo	126	82.56 %	1.148.500	23.878
MAKEDONIJA				
Intereuropa Skopje d.o.o., Skopje	13	99.29 %	209.744	12.762
DRŽAVNA SKUPNOST SRBIJE IN ČRNE GORE				
A.D. Interjug-AS, Beograd	82	52.74 %	726.091	
D.P. Interpan, Novi Sad **	32			
RUSIJA				
Intereuropa - East d.o.o., Moskva	5	100 %	7.438	7.602
ČEŠKA				
Speka spol. s.r.o., Praga	30	100 %	33.431	12.602

* Upoštevan je tudi čisti poslovni izid pripojenih družb: Intereurope RTC d.d., Varaždin in Intereurope Split d.o.o. - v obdobju od 1. 1. do 30. 6. 2002.

** Z družbo D.P. Interpan, Novi Sad je sklenjena pogodba o povezovanju v poslovni sistem koncerna Intereuropa.

Intereuropa d.d.

Poslovna področja:
kopenski promet, terminalske storitve, carinske storitve,
pomorski promet, zračni promet, druge storitve.

Število zaposlenih na dan 31. 12. 2002: 1.200.

Naložbe v osnovna sredstva v letu 2002:
1.404 mio tolarjev.

Delniška družba Intereuropa je obvladujoča družba koncerna Intereuropa. Odvisne družbe vodi in upravlja prek koncernskih funkcij. V Intereuropi d.d. ustvarimo več kot 70 odstotkov čistih prihodkov od prodaje koncerna. Na slovenskem trgu imamo deset podružnic (filial), ki pokrivajo vsa poslovna področja, poleg tega pa v Intereuropi d.d. opravljamo tudi druge storitve, kot so oddajanje poslovnih prostorov v najem in druge finančne dejavnosti.

Filiale obvladujoče družbe, Intereurope d.d., izvajajo dejavnosti z naslednjih poslovnih področij:

- kopenski promet
 - zbirni promet
 - ekspresni promet
 - polni nakladi (cestni in železniški)
 - izvajanje cestnega transporta
- terminalske storitve
 - skladiščenje
 - distribucija
 - sejemska dejavnost
- carinske storitve
 - carinsko zastopanje
 - mejna odprava
- pomorski promet
 - pomorski promet
 - pomorska agencija
- zračni promet
 - avio promet
 - UPS.

Interagent d.o.o., Koper

Poslovno področje:
pomorski promet (pomorska agencija).

Število zaposlenih na dan 31. 12. 2002: 32.

Naložbe v osnovna sredstva v letu 2002:
9,4 mio tolarjev.

V juniju 2002 smo uspešno prestali presojo po novem standardu ISO 9001:2000 in pridobili nov certifikat. Na poslovanje je občutno vplival močan padec vrednosti ameriškega dolarja. Čisti prihodki od prodaje v letu 2002 tako niso sledili rasti fizičnih kazalcev poslovanja. Kljub temu dosegamo visoko dodano vrednost na zaposlenega. V letu 2003 načrtujemo, kljub neugodnim razmeram v Iraku, rast količin pri nekaterih ladjarjih, obenem pa nameravamo obdržati delež zastopanih ladij v koprskem pristanišču.

Interzav d.o.o., Koper

Poslovno področje:
zavarovalniške storitve.

Število zaposlenih na dan 31. 12. 2002: 5.

Naložbe v osnovna sredstva v letu 2002:
1,4 mio tolarjev.

V letu 2002 smo občutno povečali prihodek od zavarovanja pošiljk v transportu (cargo zavarovanja). Sistem zavarovanja blaga, ki smo ga vpeljali v obvladujoči družbi, nameravamo v letu 2003 razširiti še na preostale družbe v koncernu.

Intereuropa IT d.o.o., Koper

Poslovno področje:
informacijske storitve.

Število zaposlenih na dan 31. 12. 2002: 31.

Naložbe v osnovna sredstva v letu 2002:
40 mio tolarjev.

Družbo smo ustanovili ob koncu leta 2001, poslovati pa je začela s 1. 1. 2002. Deluje na notranjem trgu koncerna Intereuropa in nudi vse storitve, povezane z informacijsko podporo, pretežno obvladujoči družbi Intereuropa d.d. in odvisnim družbam v Sloveniji. V letu 2003 nameravamo izpeljati več projektov, povezanih s prenovno informacijske podpore v koncernu.

Intereuropa Transport d.o.o., Koper

Poslovno področje:
kopenski promet.

Število zaposlenih na dan 31. 12. 2002: 295.

Naložbe v osnovna sredstva v letu 2002:
688 mio tolarjev.

Družbo smo ustanovili ob koncu leta 2001, z rednim delovanjem pa je začela 1. 7. 2002 (po preoblikovanju iz podružnice »Filiála Transport«). Fizični kazalci, kot sta število prevozov z lastnimi vozili ter število kilometrov, kažejo na višjo produktivnost v letu 2002.

STTC d.d., Maribor

Poslovna področja:
kopenski promet, terminalske storitve, carinske storitve.

Število zaposlenih na dan 31. 12. 2002: 168.

Naložbe v osnovna sredstva v letu 2002:
411,5 mio tolarjev.

V aprilu 2002 je STTC postal del koncerna Intereuropa. Skladiščenje je predstavljalo v letu 2002 največji delež čistih prihodkov od prodaje.

Glede na razvojno strategijo koncerna pričakuje v prihodnosti povečanje prihodkov na področju terminalskih storitev; s tem bo nadomestil izpad na področju carinskih storitev.

V letu 2003 se bo pripojil k obvladujoči družbi Intereuropa d.d.

Intereuropa, logistične usluge, d.o.o., Zagreb

Poslovna področja:
kopenski promet, terminalske storitve, carinske storitve, pomorski promet, zračni promet.

Število zaposlenih na dan 31. 12. 2002: 460.

Naložbe v osnovna sredstva v letu 2002:
iz naslova pripojitve družb 1.083 mio tolarjev in 788 mio tolarjev tekočih naložb.

V mesecu marcu smo pridobili certifikat kakovosti ISO 9002. Intereuropa Zagreb, d.o.o. se je preimenovala v Intereuropa, d.o.o., Zagreb, kateri sta se 1. 7. 2002 pripojili odvisni družbi Intereuropa RTC, d.d., Varaždin in Intereuropa Split, d.o.o. ter podružnica Rijeka, ki je bila prej del odvisne družbe Intereuropa Sajem, d.o.o., Zagreb. Nova družba je prevzela mesto vodilnega ponudnika logističnih storitev na Hrvaškem. Vzpostavili smo enotni sistem upravljanja, delujemo pa prek petih podružnic v Zagrebu, Varaždinu, Osijeku, na Reki in v Splitu.

Intereuropa Sajem d.o.o., Zagreb

Poslovna področja:
kopenski promet, terminalske storitve, carinske storitve, zračni promet.

20

Intereuropa d.d.

Letno poročilo
2002

Organizacija
koncerna

Število zaposlenih na dan 31. 12. 2002: 45.

Naložbe v osnovna sredstva v letu 2002:
12,6 mio tolarjev.

Z mesecem julijem je bila podružnica Rijeka pripojena družbi Intereuropa d.o.o., Zagreb. Poslovni izid iz poslovanja v letu 2002 presega načrtovanega oz. poslovni izid iz poslovanja v letu 2001. Največjo rast prihodkov smo dosegli pri terminalskih storitvah in produktu UPS, ki hkrati predstavlja največji delež v strukturi prihodkov.

Intereuropa Skopje d.o.o.

Poslovna področja:
kopenski promet, terminalske storitve, carinske storitve, zračni promet.

Število zaposlenih na dan 31. 12. 2002: 13.

Naložbe v osnovna sredstva v letu 2002:
220 mio tolarjev.

V novembru 2002 smo odprli nov logistični terminal in nove poslovne prostore v Skopju. Naš strateški produkt je skladiščenje v povezavi z zbirnim prometom, kjer tudi za leto 2003 načrtujemo najvišje stopnje rasti.

Intereuropa RTC d.d., Sarajevo

Poslovna področja:
kopenski promet, terminalske storitve, carinske storitve, zračni promet.

Število zaposlenih na dan 31. 12. 2002: 126.

Naložbe v osnovna sredstva v letu 2002:
50 mio tolarjev in 683 mio tolarjev,
ki so izkazane kot investicije v pridobivanju.

V letu 2002 smo pripojili družbo Nova Intereuropa d.o.o., Sarajevo. Leto 2002 je zaznamovalo tudi dokončanje gradnje sodobnega logističnega terminala v Sarajevu. Največjo rast smo dosegli na področju terminalskih storitev, ki predstavljajo tudi največji delež v prihodkih. Zaradi pokritosti območja Hercegovine smo registrirali podružnico v Mostarju s petimi zaposlenimi.

Intereuropa - East d.o.o. , Moskva

Poslovno področje:
kopenski promet.

Število zaposlenih na dan 31. 12. 2002: 5.

Leto 2002 je bilo za družbo uspešno, saj so se čisti prihodki od prodaje povečali za 43 odstotkov glede na leto 2001. Tudi v letu 2003 načrtujemo rast prihodkov na področju polnih nakladov in nadaljnje utrjevanje položaja na trgu.

Speka spol. s.r.o., Praga

Poslovna področja:
kopenski promet, terminalske storitve.

Število zaposlenih na dan 31. 12. 2002: 30.

V septembru 2002 je družba postala del koncerna Intereuropa. Leto 2002 je bilo uspešno, saj so dosegli rast na obeh poslovnih področjih. Več kot 80 odstotkov prihodkov so ustvarili na področju ekspresnega prometa.

A.D. Interjug-AS, Beograd

Poslovna področja:
kopenski promet, terminalske storitve, carinske storitve, zračni promet.

Število zaposlenih na dan 31. 12. 2002: 82.

Največji delež čistih prihodkov od prodaje v letu 2002 smo ustvarili na področju carinskih storitev in kopenskega prometa. Največjo rast v letu 2003 načrtujemo na področju terminalskih storitev, saj smo začeli z gradnjo logističnega terminala v Dobanovcih.

Intereuropini začetki segajo v leto 1947. Sprva smo se ukvarjali predvsem s pretovorom lesa, izvozom soli in premoga. V špedicijsko in prevozniško delniško družbo smo se preoblikovali leta 1949, v mednarodni cestni promet pa smo se prvič vključili leta 1956.

V naslednjih letih smo dopolnjevali storitve, povečevali število zaposlenih in bili navzoči v čedalje več krajih nekdanje Jugoslavije. Leta 1957 smo naložili prvi prekomorski tovor. Sejemske dejavnosti smo začeli opravljati leta 1960, leta 1969 pa organizirati redne linijske prevoze po Evropi.

Sredi sedemdesetih smo povečali število prevozov na bolj oddaljene trge, na bližnji vzhod in v Azijo.

Konec osemdesetih je zaznamoval prehod na sodobno informacijsko tehnologijo.

Po izbruhu vojne na tleh nekdanje skupne države leta 1991 in po osamosvojitvi Slovenije so se poslovalnice izven slovenskih meja preoblikovale, obvladujoča družba pa je v njih obdržala večinski delež.

Leta 1994 smo odprli prvo predstavništvo izven meja nekdanje skupne države - v Moskvi.

Leta 1995 se je v Sloveniji končalo lastninjenje naše družbe, tri leta pozneje so začele Intereuropine delnice kotirati na Ljubljanski borzi.

V drugi polovici devetdesetih let smo nekdanje družbe znova vključevali v koncern, povečevali njihove prostorske zmogljivosti in prilagajali poslovanje skupnim zahtevam. Prevezemali smo nova podjetja na trgih jugovzhodne Evrope. Dopolnjevali smo ponudbo storitev in v letu 2002 tudi uradno opredelili svojo dejavnost kot globalni logistični servis.

Januar

- Koncern Intereuropa razširi in utrdi svoj položaj na trgu nekdanje ZR Jugoslavije. Pred tem smo 24. decembra 2001 podpisali pogodbo o povezovanju v poslovni sistem koncerna z družbo D.P. Interpan Novi Sad.
- Poslovati začne odvisna družba Intereuropa IT d.o.o.

Februar

- V Sloveniji znova organiziramo Šolo poslovne logistike; v šoli zaposleni pridobivajo znanja s svojih delovnih področij.
- Delničarji na skupščini potrdijo spremembo statuta družbe, njenega naziva, števila članov nadzornega sveta in odobrijo povečanje kapitala.

Marec

- Intereuropa Zagreb d.o.o. prejme certifikat kakovosti ISO 9002.

April

- Dokapitaliziramo beograjsko družbo A.D. Interjug-AS s 3,75 milijona evrov.
- Prevzamemo družbo STTC d.d. Maribor.
- Slovenski transportno-logistični grozd, katerega članica je tudi Intereuropa, se preoblikuje v gospodarsko interesno združenje Transportno-logistični grozd.

Maj

- Sprejmemo Razvojni načrt koncerna za obdobje do leta 2006; v načrtu je poudarjeno uresničevanje poslovne vizije.
- Družbe na Hrvaškem se združijo v odvisno družbo Intereuropa, logistične usluge, d.o.o., Zagreb. Na Hrvaškem deluje še odvisna družba Intereuropa Sajam, d.o.o., Zagreb.

- V sarajevski družbi Intereuropa RTC d.d. odpremo sodoben logistični terminal, ki meri 1000 m².

Junij

- Vpeljemo dnevno zbirno linijo med Slovenijo in Nemčijo.
- Zaposleni se zberejo na 18. družabnem športnem srečanju v Ankaranu.

Julij

- Delničarji na deveti redni skupščini pregledajo poslovne rezultate za leto 2001 in sprejmejo letno poročilo.
- Poslovati začne odvisna družba Intereuropa Transport d.o.o.

September

- Prevzamemo češko družbo Speka iz Prage in jo vključimo v koncern.

Oktober

- Pripravimo tretjo Šolo poslovne logistike za slovenske družbe.
- V Zagrebu odpremo prvi *Express shop* na Hrvaškem.

November

- Odpremo nov logistični terminal in nove poslovne prostore v Skopju.
- Obetavniki kadri izpopolnjujejo svoje znanje v prvi akademiji koncerna Intereuropa, ki smo jo predvideli v okviru sistema razvoja obetavnih posameznikov.

December

- Začeli smo z gradnjo novega logističnega terminala v Beogradu.

Svetovni trgi v znamenju globalizacije

Logistična podjetja se prilagajajo procesom globalizacije tako, da se povezujejo na celotni poti izdelka od proizvajalca do kupca - od dobave surovin in notranje logistike v podjetju, prek distribucije do končnega porabnika. Obenem si podjetja prizadevajo ponujati kar največ raznolikih izdelkov in storitev. Učinkovita logistika je pri tem pomembna konkurenčna prednost, ki prispeva k zniževanju stroškov. Poudarjanje prednosti je pri ponudnikih logističnih storitev čedalje bolj pomembno, saj je trg na tem področju bolj in bolj zasičen. To velja tudi za Slovenijo, kjer deluje veliko število izvajalcev logističnih storitev.

Ponujamo celovite logistične storitve

Svetovnim razvojnim smernicam se prilagajamo na več ravneh: povečujemo obseg storitev; kupcem ne ponujamo več le prevoznih in špedicijskih storitev, temveč pripravljamo celovite logistične rešitve. Ponudbo izpopolnjujemo na vseh trgih, na katerih smo navzoči. Preobrazbo v celovitega ponudnika logističnih storitev zagotavljamo s spremembo organiziranosti, z ustreznim izobraževanjem zaposlenih, naložbeno politiko in uvajanjem novih tehnologij v vseh družbah koncerna.

Poslovno mrežo širimo s prevzemanjem novih podjetij in vstopanjem na nove trge.

Sodelujemo v gospodarskem interesnem združenju Transportno-logistični grozd, v katerega je vključenih 15 slovenskih podjetij in izobraževalnih ustanov. Prek grozda skrbimo za promocijo svoje dejavnosti in predstavljamo slovensko transportno pot v svetu.

Posebej se pripravljamo na vstop Slovenije v Evropsko skupnost. Spremenili smo notranjo organiziranost družbe in začeli prerazporejati

zaposlene s poslovnih področij, ki bodo v prihodnosti manj pomembna, na druga poslovna področja.

Razvojni načrt do leta 2006

V Razvojnem načrtu do leta 2006 smo opredelili nove razvojne možnosti koncerna v prihodnjem obdobju. Zastavili smo si ambiciozne razvojne cilje, ki izhajajo iz naših primerjalnih prednosti.

Razvojna strategija temelji na naslednjih usmeritvah:

- krepitvi konkurenčnega položaja na trgih, kjer že imamo lastno poslovno mrežo;
- vstopu na nove trge prek lastnih podjetij in partnerskih povezav;
- ponudbi novih storitev z izpopolnjevanjem standardiziranih logističnih storitev in razvijanjem specifičnih logističnih rešitev;
- usmerjenosti h ključnim kupcem, pri katerih imamo položaj logističnih partnerjev;
- upravljanju z nalogami, ki izhajajo iz vloge koncerna;
- organiziranosti, prilagojeni enotnemu vodenju poslovnih področij in organizacijskih enot.

Osrednji cilji, ki jih želimo doseči do leta 2006, so:

- 10-odstotni čisti donos kapitala;
- 7-odstotna letna rast prodaje;
- 4-odstotna letna rast dodane vrednosti na zaposlenega.

Cilje bomo izpolnili:

- z novo tržno strategijo in rastjo deleža logističnih storitev;
- s pospešenim prilagajanjem nalogam Slovenije ob vstopu v Evropsko skupnost;
- z nenehnim izpopolnjevanjem kadrov;
- z usklajenim razvojem procesov in storitev.

Povprečno letno stopnjo rasti prodaje v višini sedem odstotkov bomo uresničili s povečanjem prodaje logističnih storitev in z zmanjšanjem prodaje carinskih storitev, kar bo ugodno vplivalo na donosnost sredstev in dobičkonosnost poslovanja.

Tržna strategija in rast deleža logističnih storitev

V središču Intereuropine tržne strategije sta zadovoljstvo kupcev in dobaviteljev. Usmerjena je v:

- koncernski pristop in samostojno rast na mednarodnem logističnem trgu;
- izvajanje celovite logistike za potrebe proizvodnih in trgovskih podjetij;
- celovito obvladovanje blagovnih tokov;
- vključevanje v mednarodne oskrbovalne verige in povezovanje s komplementarnimi partnerji;
- posodabljanje logistične infrastrukture, ponudbe in obsega prodaje logističnih storitev;
- povečevanje prepoznavnosti in ugleda blagovne znamke Intereuropa.

Priprave na vstop Slovenije v Evropsko skupnost

Doseči želimo visoko stopnjo pripravljenosti na vstop Slovenije v Evropsko skupnost, zato že več let uresničujemo potrebne spremembe, v sklepnem obdobju predvsem naslednje:

- pospešene priprave za obvladovanje blagovnih tokov med Slovenijo, Evropsko skupnostjo in jugovzhodno Evropo;
- odločnejši nastop na trgu prevoza blaga;
- poslovno področje carinskih storitev prilagajamo potrebam kupcev po vstopu Slovenije v Evropsko skupnost (usmerjamo pozornost na kupce z boniteto, prilagajamo poslovno mrežo in potrebne kadrovske vire).

Razvoj kadrov

Dejavnosti za upravljanje s sposobnostmi zaposlenih smo združili na ravni koncerna in določili njihova izhodišča:

- določili smo ključne in obetavne kadre, ki jih sistematično izpopolnjujemo;
- nenehno izboljšujemo zadovoljstvo zaposlenih;
- opredelili smo strateška in funkcionalna znanja in z njimi učinkovito upravljamo;
- utrjujemo koncept učečega se podjetja in Intereuropine akademije kot središč razvoja logističnih znanj v celotnem koncernu.

Razvoj procesov in storitev

Logistika je razgibana dejavnost. Njen razvoj v Intereuropi razumemo kot razvijanje postopkov in storitev:

- z uvajanjem inovacij;
- z notranjo mrežno organizacijo koncerna po poslovnih področjih;
- z vlaganji v sodobne tehnologije in uvedbo enotnega upravljavsko-informacijskega sistema.

Povečevanje vrednosti podjetja

Pospešujemo nezadržno rast vrednosti podjetja:

- ustvarjamo dodano vrednost v vseh poslovnih procesih;
- skrbimo za rast produktivnosti;
- selektivno vlagamo v sredstva s ciljno donosnostjo;
- krepimo vloge kontrolinga in notranje revizije.

Z izvajanjem začrtanih nalog v strategiji in doseganjem načrtov bomo uspešno nadaljevali poslovanje in zagotavljali rast koncerna. Naš končni cilj je popolno zadovoljstvo kupcev, delničarjev, poslovnih partnerjev in zaposlenih, vseh, ki so vključeni v poslovni proces.

Uglašeno z začrtanimi usmeritvami

Z uspešnim poslovanjem smo nekoliko presegli pričakovanja. Finančni položaj koncerna Intereuropa se je v primerjavi z letom 2001 izboljšal.

Zagotovili smo kapitalsko ustreznost in varnost poslovanja, ki sta skladni z začrtanimi usmeritvami koncerna. Večino naložb smo namenili za širitev poslovne mreže in zmogljivosti in jih v pretežni meri financirali z lastnimi viri.





Intereuropa d.d.

Letno poročilo
2002

Poslovanje
v letu 2002

Gospodarske razmere v Sloveniji in v preostalih državah koncerna

Manjša poraba in umirjanje gospodarskega razvoja v naši državi sta zmanjšala trgovinski primanjkljaj, ki je bil nižji kot v letu 2001. Povprečna letna stopnja rasti inflacije je bila 7,5-odstotna. Slovenski BDP se je v prvih treh četrtletjih leta 2002 povečal za 2,9 odstotka v primerjavi z enakim obdobjem v letu poprej. Obseg industrijske proizvodnje je zrasel za 2,4 odstotka. Sorazmerno se je povečeval obseg blagovne menjave. Izvoz blaga se je v letu 2002 povečal za 11,7 odstotka v primerjavi z letom 2001, uvoz blaga pa je bil večji le za 7,6 odstotka. Slovenija je med najpomembnejšimi zunanjetrgovinskimi partnericami ohranila trgovinski presežek z Nemčijo in Hrvaško, medtem ko v menjavi z Avstrijo, Italijo in Francijo ugotavlja primanjkljaj. Zaradi šibke rasti blagovnega uvoza je bila skromna tudi rast uvoza transportnih storitev. Carinski prihodki so se v primerjavi z letom 2001 povečali za 5,9 odstotka. Med prometnimi panogami se je v letu 2002 železniški promet povečal za 8,6 odstotka in pristaniški promet za 11,7 odstotka, manjšo rast v primerjavi z letom 2001 pa sta dosegla cestni promet (-15,5 odstotka) ter pomorski promet (-13,3 odstotka).

Na Hrvaškem je bila stopnja registrirane brezposelnosti v decembru 2002 21,5 odstotka. Bruto domači produkt je bil v tretjem trimesečju leta 2002 za 6,5 odstotka višji v primerjavi s produktom v enakem obdobju leta 2001. Skupni izvoz Republike Hrvaške v obdobju januar – november 2002 je bil za 2,1 odstotka manjši kot v enakem obdobju leta 2001, uvoz pa se je povečal za 8,5 odstotka v primerjavi s tistim v enakem obdobju leta 2001.

Eden glavnih makroekonomskih problemov v **Bosni in Hercegovini** je zelo visoka stopnja

brezposelnosti, ki je v letu 2002 dosegla kar 39 odstotkov, čeprav se je v primerjavi z letom 2001 znižala za en odstotek. V letu 2002 je bila povprečna stopnja inflacije za Federacijo BiH 0,1 odstotka, v Republiki Srbski pa 2,8 odstotka. V tem obdobju je tudi uvoz narasel za 4,9 odstotka in izvoz kar za 14,8 odstotka, bruto domači proizvod pa se je povečal za 2,3 odstotka.

Brezposelnost v **Makedoniji** je bila v letu 2002 več kot 30-odstotna, rast bruto družbenega proizvoda pa ničelna (torej precej boljša kot v letu 2001, ko je bila - 4,6-odstotna). Inflacija se je malo znižala in v letu 2002 je bila v povprečju 4,1-odstotna. Rast izvoza je še vedno negativna in znaša - 4,8 odstotka, rast uvoza pa se je povečala v primerjavi z letom 2001 za 9,2 odstotka.

V letu 2002 so zbrani makroekonomski kazalci za **državno skupnost Srbije in Črne gore** naslednji: rast bruto domačega produkta je bila 3,5-odstotna, industrijska proizvodnja se je povečala za 1,8 odstotka, povprečna stopnja inflacije je 21,4-odstotna (v letu 2001 pa 88,9-odstotna). Rast izvoza je bila v letu 2002 2,7-odstotna, rast uvoza pa 18,1-odstotna. Tudi stopnja brezposelnosti se je povečala za en odstotek, tako da v letu 2002 znaša 28,4 odstotka.

V **Rusiji** je bila rast bruto družbenega produkta v letu 2002 4-odstotna, kar pomeni, da se je v primerjavi z letom 2001 zmanjšala za en odstotek. Stopnja brezposelnosti se je znižala za 8,7 odstotka v letu 2001 na 7,2 odstotka v letu 2002. Povprečna stopnja inflacije v letu 2002 je bila 15,8-odstotna, kar pomeni, da se je precej znižala v primerjavi z letom 2001, ko je bila 21,6-odstotna. Rast izvoza je bila v letu 2002 za 3,1 odstotka višja kot v letu poprej, rast uvoza pa kar za 13,8 odstotka višja kot v letu 2001.

Tudi na Češkem se inflacija znižuje in je v letu 2002 znašala 1,8 odstotka. Rast bruto domačega proizvoda je bila +2,7-odstotna, industrijske proizvodnje pa +3,5-odstotna. Stopnja brezposelnosti je še vedno skoraj enaka kot v letu 2001, in sicer 8,5-odstotna. Izvoz je na Češkem v letu 2002 naraščal za 11,1 odstotka; enako velja za uvoz z 11,7-odstotno rastjo.

Analiza poslovanja

Leto 2002 je bilo za koncern Intereuropa zelo uspešno. Ustvarili smo 43 milijard tolarjev čistih prihodkov od prodaje in s tem presegli načrtovane prihodke za dva odstotka. Dosežena rast je bila v primerjavi z letom 2001 18-odstotna. Uspešno poslovanje spremlja širjenje poslovne mreže koncerna. V skupinske računovodske izkaze za leto 2002 je bilo vključeno večje število družb kot v letu 2001, dodana vrednost se je povečala za 17 odstotkov.

Finančni položaj

	2002	v odstotkih	2001	v odstotkih	v tisoč SIT 02/01
Sredstva	54.309.623	100	44.507.963	100	122
Stalna sredstva	38.054.925	70	30.532.688	69	125
Gibljava sredstva	15.776.927	29	13.501.413	30	117
Aktivne časovne razmejitev	477.771	1	473.862	1	101
Obveznosti do virov sredstev	54.309.623	100	44.507.963	100	122
Kapital	35.436.395	65	27.872.975	63	127
Rezervacije	4.306.038	8	1.811.962	4	238
Finančne in poslovne obveznosti	12.507.710	23	13.812.747	31	91
Pasivne časovne razmejitev	2.059.480	4	1.010.279	2	204

Finančni položaj koncerna Intereuropa se je v primerjavi z letom 2001 izboljšal, saj je delež kapitala v celotnih virih financiranja na zadnji dan poslovnega leta znašal 65 odstotkov. To zagotavlja kapitalsko ustreznost in varnost poslovanja ter je v

Dodana vrednost

	2002	2001	02/01
Čisti prihodki od prodaje	43.088.381	36.541.749	118
Drugi poslovni prihodki	1.116.276	543.428	205
Stroški blaga, mat. in stor.	28.457.912	24.261.530	117
Odpisi vrednosti	2.679.249	2.434.034	110
Drugi poslovni odhodki	1.128.442	199.145	567
Dodana vrednost	11.939.054	10.190.468	117
Dodana vrednost na zaposlenega	4.929	5.008	98

Poslovni izid iz rednega delovanja za leto 2002, ki je dosegel 58-odstotno rast glede na leto 2001, je občutno zaznamovala finančna dejavnost koncerna. Dosegli smo kapitalski dobiček pri prodaji dolgoročne finančne naložbe v Banki Koper, d.d., v višini 5 milijard tolarjev.

skladu z načrtanimi usmeritvami koncerna. Čista dobičkonosnost kapitala je bila 18,9-odstotna, čista dobičkonosnost sredstev pa je znašala 10,9 odstotka. Oba kazalnika dobičkonosnosti presegata višini, določeni z Razvojnim načrtom.

Upravljam s finančnimi tveganji

Izpostavljeni smo različnim finančnim tveganjem. Ustrezno izbrane politike upravljanja z njimi pomembno prispevajo k učinkovitemu in uspešnemu poslovanju. V letu 2002 smo finančna tveganja upravljali skladno z Zakonom o finančnem poslovanju.

Tveganje, ko nasprotna stranka ne izpolni obveznosti, vključuje tudi kreditno tveganje; to je skupina tveganj, ki smo jim tako kot v preteklem obdobju tudi v letu 2002 posvečali veliko pozornost. V to vrsto tveganj sodijo neplačane terjatve za opravljene storitve in tveganja zaradi izpostavljenosti posamezni osebi oziroma skupini oseb, ki predstavljajo enotno tveganje. Redno smo spremljali terjatve iz poslovanja in njihovo izterjavo. Kljub večji plačilni nedisciplini in dobrima dvema odstotkoma višjim prihodkom od prodaje je bilo stanje terjatev ob koncu leta 2002 za slab odstotek nižje v primerjavi s tistim ob koncu leta 2001. Takšne rezultate smo dosegli s sprotnim preverjanjem bonitetnih informacij o kupcih v osrednji evidenci bonitetne službe in z združenim (enotnim) skrbništvom nad največjimi kupci naših storitev. Tveganje zaradi izpostavljenosti posamezni osebi oziroma skupini oseb je v naši družbi nizko, saj znašajo terjatve do desetih največjih kupcev le 13,7 odstotka vseh terjatev.

Likvidnostno tveganje oziroma tveganje plačilne sposobnosti je v Intereuropi nizko.

Močan finančni položaj, visoka kratkoročna in dolgoročna plačilna sposobnost omogočajo, da dosežemo strateške cilje in so hkrati dobra podlaga za pridobivanje dodatnih finančnih sredstev.

Kratkoročno plačilno sposobnost zagotavljamo tudi z dogovorjenimi kratkoročnimi posojilnimi

linijami pri različnih bankah. Odobrene limite smo v letu 2002 izkoristili v povprečju le okoli 28-odstotno, na kar je vplivala prejeta kupnina od prodaje delnic Banke Koper.

Obrestnemu tveganju smo manj izpostavljeni, kljub volatlnosti (nihanju) obrestne mere, ker znaša delež tujih virov (posojil) le 2,9 odstotka bilančne vsote. S kombinacijo fiksnih in variabilnih obrestnih mer smo zmanjšali obrestno tveganje.

Manjšo izpostavljenost **valutnemu tveganju** smo zagotavljali predvsem s časovno in valutno usklajenostjo deviznih prilivov in odlivov. Gibanje tečaja SIT/EUR v letu 2002 je bilo dokaj enakomerno. Tečaj se je zvišal za slabe 4 odstotke. Dokaj nepredvidljivo in burno pa je bilo gibanje tečaja SIT/USD, ki se je v prvem polletju leta 2002 znižal za 9,6 odstotka, v celotnem letu pa skoraj za 12 odstotkov.

Prilivi in odlivi po valutah so bili sorazmerno usklajeni. Prilivi v evrih so predstavljali dobrih 75 odstotkov vseh prilivov, medtem ko je bilo le 22 odstotkov prilivov v dolarjih. Podobno razmerje smo imeli tudi pri deviznih odlivih, okoli 71 odstotkov jih je bilo v evrih in 26 odstotkov v dolarjih.

Naložbe

V Razvojnem načrtu do leta 2006 smo določili, da bomo letno namenili 5,5 milijarde tolarjev za vlaganja v logistično infrastrukturo, sodobne tehnologije in prevzeme novih družb. Pretežni del naložb bomo financirali z lastnimi viri.

Naložbe v osnovna sredstva

V koncernu Intereuropa smo v letu 2002 vložili v

osnovna sredstva 4,4 milijarde tolarjev, od tega več kot 70 odstotkov v odvisne družbe.

Naložbe v letu 2002

	v tisoč SIT	v odstotkih
Koncern Intereuropa		
Skladišča, poslovni prostori	2.415	55
Tovorna in osebna vozila	817	19
Informacijska tehnologija	457	10
Ostalo	593	13
Investicije v teku	129	3
Naložbe v osnovna sredstva	4.411	100

Večino naložb, vključno s tistimi, ki so v teku, smo namenili za nakup zemljišč, obnovo, izgradnjo ter pridobitev tehnične dokumentacije za skladišča v odvisnih družbah. V primerjavi z letom 2001 so se poleg naložb v logistično infrastrukturo povečale tudi naložbe v posodobitev voznega parka in informacijske tehnologije. Več kot 75 odstotkov vseh naložb v informacijsko tehnologijo smo namenili obvladujoči družbi Intereuropa d.d., ki je v ta namen v letu 2002 porabila 177 milijonov tolarjev več oziroma 97 odstotkov več kot v letu poprej. V družbi smo začeli vzpostavljati prvo stopnjo novega informacijskega sistema SAP.

Na povečanje osnovnih sredstev koncerna je poleg novih naložb ter večjega števila odvisnih družb, ki smo jih v letu 2002 prvič konsolidirali, vplival tudi prevzem dveh družb - STTC d.d., Maribor in Speka, spol. s.r.o. v Pragi.

Večino naložb smo financirali z lastnimi viri:

- obvladujočo družbo Intereuropo d.d. z 826 milijoni tolarjev;
- Intereuropo Transport d.o.o. z dokapitalizacijo v višini 1,1 milijarde tolarjev;
- A.D. Interjug-AS, Beograd z dokapitalizacijo v višini 338 milijonov tolarjev;

- Intereuropo IT d.o.o. z dokapitalizacijo z 20 milijoni tolarjev;
- Intereuropo RTC d.d., Sarajevo z dolgoročnimi posojili Intereurope d.d. v višini 692 milijonov tolarjev.

Preostale naložbe smo financirali z najetimi dolgoročnimi bančnimi posojili.

Dolgoročne finančne naložbe

Dolgoročne finančne naložbe obvladujoče družbe Intereuropa d.d. predstavljajo več kot 90 odstotkov dolgoročnih finančnih naložb koncerna.

Intereuropa d.d. je namenila v letu 2002 - če izzamemo naložbe v podjetja v Skupini - največ sredstev za nakup deleža v podjetju Finor, d.o.o., (692 milijonov tolarjev). Poleg tega smo dezinvestirali dolgoročni finančni naložbi v Banki Koper, d.d., in družbi I&I, d.d. Pri tem smo iztržili 5 milijard tolarjev, kar se skoraj v celoti nanaša na odprodajo naložbe v Banki Koper, d.d.

Dogodki po datumu bilance stanja

- V Intereuropi d.d., Interagentu d.o.o., Intereuropi Transport d.o.o. in Intereuropi IT d.o.o. smo v januarju začeli uporabljati nekatere module novega informacijskega sistema SAP.
- V marcu smo končali gradnjo kopenskega logističnega terminala pri Dobanovcih v bližini Beograda. Prenovili smo 5.000 m² skladiščnih prostorov.
- V Sarajevu smo v mesecu marcu izročili v uporabo 3.000 m² novih pokritih skladiščnih površin.

Prilagajamo se vstopu v Evropsko skupnost

Nove razdalje
v poslovni
mreži



S širitvijo poslovne mreže
utrjujemo svoj konkurenčni položaj
na evropskem trgu
in si zagotovljamo nadaljnjo rast
obsega storitev.

Intereuropino mrežo smo razširili na
Češko, tri družbe na Hrvaškem
smo združili v eno in postali
največje logistično podjetje v državi,

povečali smo skladiščne zmogljivosti
v Sarajevu in Skopju
in začeli z gradnjo sodobnega
terminala v bližini Beograda.

V letu 2002
smo skoraj polovico čistih prihodkov
od prodaje
ustvarili na poslovnem področju
kopenskega prometa.



Intereuropa[®]

E-mail: transport@intereuropa.si <http://www.intereuropa.si>
TEL: ++386 5 6641 000 FAX: ++386 5 6641 405

Intereuropa d.d.

Letno poročilo
2002

Prilagajamo se
vstopu
v Evropsko
skupnost

Prihod na skupni evropski trg bo močno vplival na razmere v poslovanju slovenskih podjetij. Nanje se v Intereuropi pripravljamo že več let. Konkurenčni položaj koncerna pred vstopom v Evropsko skupnost izboljšujemo s širitvijo na tuje trge, z vlaganji in izobraževanjem zaposlenih. Naše priložnosti v dejavnosti logistike in prometa so ugled znamke naših storitev, usposobljenost zaposlenih, poznavanje trga, vzpostavljeno omrežje logističnih terminalov in naložbene sposobnosti.

Slovenske družbe v koncernu Intereuropa bodo prve občutile spremembe ob vstopu na evropski trg in se soočile z novim konkurenčnim okoljem. Njihove izkušnje bodo dobrodošle tudi družbam v preostalih državah nekdanje Jugoslavije, ki se bodo zato lažje in bolje pripravile na razmere v poslovanju na enotnem evropskem trgu.

Vlagamo v poslovno mrežo koncerna

V naložbeni politiki smo predvideli prevzemanje novih podjetij, širitev zmogljivosti, posodabljanje informacijske tehnologije in opreme.

V letu 2002 smo vlagali v logistično tehnologijo, ki jo potrebujemo za izvajanje in zagotavljanje celovitih logističnih storitev. Največ sredstev smo namenili poslovnemu področju terminalskih storitev.

V Sloveniji smo prevzeli mariborsko družbo STTC d.d., s katero smo pridobili skoraj 29.000 m² dodatnih skladiščnih zmogljivosti v Mariboru in skoraj 14.000 m² zmogljivosti v Dravogradu.

V Zagrebu smo uredili tehnično dokumentacijo za skladiščne prostore, obnovili smo skladišči v Osijeku in na Reki.

S širitvijo logističnega terminala v Sarajevu, odprli smo ga v maju, smo utrdili položaj v Bosni in

Hercegovini. Vrednost naložbe je znašala 414 milijonov tolarjev.

Odvisna družba Intereuropa Skopje d.o.o. je zgradila nov logistični terminal, ki se razprostira na 8.400 m² površin in obsega novo skladišče v izmeri 2.000 m², skladišče na prostem za avtomobile ter poslovne prostore. Z novo pridobitvijo smo zaokrožili ponudbo celovitih logističnih storitev v Makedoniji in izboljšali njihovo kakovost. Za naložbo smo namenili 221 milijonov tolarjev.

Dokapitalizirali smo beograjsko družbo A.D. Interjug-AS in pogodbeno vključili v koncern novosadsko družbo Interpan. V Beogradu smo pridobili večje skladiščne zmogljivosti in kupili zemljišče, na katerem bomo postavili blagovno transportni center. Vlaganja bodo pripomogla k razvoju logistične ponudbe v državni skupnosti Srbije in Črni gori.

Širimo se na trge srednje Evrope

Utrjujemo svoj položaj na trgih jugovzhodne Evrope, na katerih smo že navzoči. Na Hrvaškem smo v letu 2002 postali vodilni ponudnik logističnih storitev; to smo dosegli z naložbami v logistične terminale in z razvojem logističnih produktov.

Vstopamo na nove trge v srednji in zahodni Evropi. Pridobili smo večinski delež v češki družbi Speka, spol. s.r.o. iz Prage, ki se ukvarja z distribucijo, in tako razširili poslovno mrežo v novo državo.

Povečujemo obseg logističnih znanj

Zaposlene redno sproti izobražujemo, zato da bi bili kar najboljše seznanjeni z novostmi na svojem

delovnem področju in bi mogli opravljati delo kakovostno. Posebej usposabljam tiste delavce, ki ne bodo obdržali svojih delovnih mest. Obseg dela na nekaterih poslovnih področjih se bo namreč po vstopu na evropski trg zmanjšal, zato smo začeli zaposlene prerazporejati na področja, kjer bomo potrebovali nove strokovnjake. Zaradi prestrukturiranja znanj zaposlenih smo se pred tremi leti odločili in vpeljali *Šolo poslovne logistike*, v kateri udeleženci pridobivajo nova logistična znanja. Doslej je šola obiskovalo 90 delavcev. Že nekaj let izvajamo tudi načrtno jezikovno in računalniško usposabljanje. Kadrovske prestrukturiranje se bo v letih 2003 in 2004 nadaljevalo.

Utrjujemo konkurenčne prednosti

Konkurenci na evropskem trgu se prilagajamo na vseh poslovnih področjih.

Kopenski promet

Na področju zbirnega prometa oblikujemo partnersko mrežo z evropskimi podjetji, ki poslujejo zunaj Slovenije. Konkurenčni položaj utrjujemo s povečevanjem števila zbirnih odprem za posamezne države. Sistematično izvajamo prodajne dejavnosti, s katerimi pridobivamo nove vrste blaga, zlasti pri izvozu, ki bo ob slovenskem vstopu v Evropsko skupnost zagotavljal ključno donosnost. Nadaljevali bomo z vpeljavo sistema zamenljivih tovoršč tudi v odvisnih družbah na Hrvaškem in v državni skupnosti Srbiji in Črni gori. Na področju kompletnih nakladov v cestnem in železniškem prometu povečujemo dejavnosti pri ponudbi in prodaji z uvajanjem nove tehnologije za obvladovanje prevoznih storitev.

Terminalske storitve

Terminalske storitve postajajo s posodobljeno infrastrukturo in vpeljavo novih tehnologij nosilni stebri koncerna. Prilagajanje Evropski skupnosti vključuje posodobitev in informacijsko prenovu skladiščnega poslovanja na slovenskem trgu. WMS-programska oprema v skladiščih bo že v letu 2003 omogočala skladiščenje in komisioniranje hrane in zdravil, to pa zahteva vrhunsko tehnološko usposobljenost oz. opremljenost skladišč.

Carinske storitve

Carinske storitve bomo po včlanitvi v evropske povezave opravljali na južni slovenski meji. V letu 2003 bomo Intereuropo predstavili na evropskem trgu kot ponudnico carinskih storitev na evropski južni meji v sklopu celovitih logističnih storitev za jugovzhodno Evropo.

Pomorski promet

Na področju pomorskega prometa se usmerjamo v celovito obvladovanje že vpeljanih blagovnih tokov od vrat do vrat, zaposlene usposabljam za usklajeno prodajo vseh pomorskih produktov in povečujemo njihovo število na tem področju.

Zračni promet

Na poslovnem področju zračnega prometa vzpostavljamo dolgoročne odnose s partnerji, prizadevamo si za navezovanje dobrih odnosov s prevozniki in znižanje stroškov manipulacij na brniškem letališču. Prednost pred tekmeci si bomo zagotavljali z organizacijo letalskih prevozov za več evropskih držav ter s povečevanjem prodaje na preostalih trgih.

Skrb za kupce

S poenotenjem poslovnih funkcij na ravni koncerna zagotavljamo enotno tržno strategijo v vseh družbah. Kupcem ponujamo celovite logistične storitve na enem mestu. Prizadevamo si prevzeti celotno logistično verigo za podjetja; takšno sodelovanje pa naj bi temeljilo na dolgoročnih pogodbah in partnerstvih.

36

Zadovoljstvo s storitvami narašča

Zadovoljstvo kupcev preverjamo dvakrat letno. Z raziskavami merimo kakovost storitev, zadovoljstvo z njimi, pripadnost in sprejem pri kupcih. Sprašujemo jih, kako so zadovoljni s kakovostjo zbirnega prometa, polnih nakladov, cestnega prevoza blaga, zračnega in ekspresnega prometa ter carinskega zastopanja. Sistem spremljanja zadovoljstva kupcev smo v letu 2002 razširili še na štiri storitve, in sicer na železniški promet, mejno odpravo, pomorski promet in storitve UPS. Izsledki raziskav kažejo, da stranke pričakujejo predvsem hitro, zanesljivo in pravočasno izvedbo logističnih storitev. Približujemo se pričakovanim vrednostim in pri vseh merilih kakovosti dosegamo visoko oceno. Indeks kakovosti storitev rahlo, a vztrajno narašča. Izsledki raziskav so nam v pomoč pri prilagajanju naših storitev potrebam in zahtevam kupcev.

Ustvarjamo nove tržne priložnosti

Prodajo pospešujemo s predstavitvami naše družbe na različnih prireditvah in z navezovanjem poslovnih stikov na številnih srečanjih.

V letu 2002 smo se udeležili več posvetov, ki jih je organizirala Gospodarska zbornica Slovenije. Nove poslovne priložnosti smo iskali na srečanjih z gospodarstveniki s Kosova, iz Rusije in Poljske; z njimi smo se pogovarjali o možnostih za okrepitev sodelovanja. Svojo logistično ponudbo smo predstavili na 35. Mednarodnem obrtnem sejmu v Celju in na sejmu infrastrukturne obnove Balkana »BIRE 2002« v

Beogradu. V septembru so se predstavniki naše družbe udeležili mednarodnega kongresa, ki ga je v Istanbulu organizirala mednarodna špediterska organizacija FIATA. Udeleženci so se seznanili s težavami v transportu in sprejeli nekaj novih mednarodnih navodil, ki se nanašajo na prometno politiko.

V okviru gospodarskega interesnega združenja Transportno-logistični grozd smo se v septembru udeležili druge poslovne konference *grozda*, ki je tokrat potekala v Istanbulu, in se tam predstavili potencialnim turškim partnerjem.

Prodajni rezultati v letu 2002

Skupna prodaja

V koncernu Intereuropa smo v letu 2002 ustvarili 43.088 milijonov tolarjev čistih prihodkov od prodaje, kar pomeni, da smo za 2 odstotka presegle načrte oziroma za 18 odstotkov presegle prihodke v letu 2001. Prodajne dosežke obvladujoče družbe in odvisnih družb ocenjujemo kot uspešne.

V koncernu spremljamo prodajne rezultate po področnih odsekih, ki jih imenujemo »poslovna področja«.

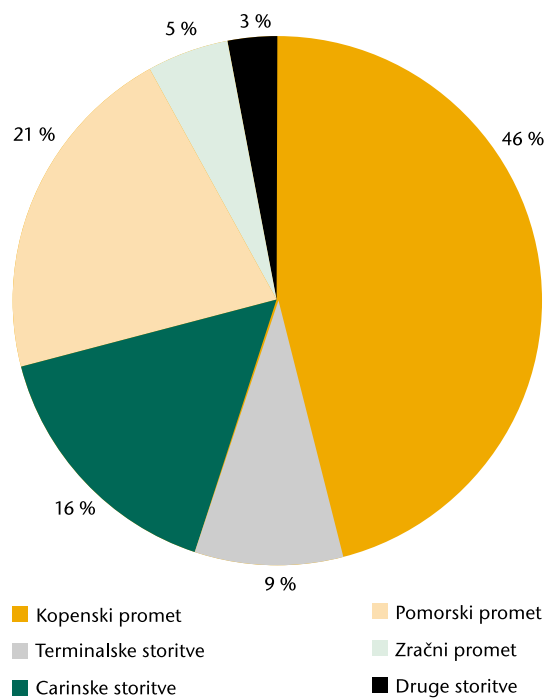
Struktura čistih prihodkov od prodaje v letu 2002 po poslovnih področjih

	Leto 2002	Str.	Plan 2002	Str.	Leto 2001	Str.	Ind02/Plan	Ind02/01
Kopenski promet	19.850.024	46 %	19.810.868	47 %	16.861.840	46 %	100	118
Terminalske storitve	3.980.778	9 %	3.877.912	9 %	2.505.322	7 %	103	159
Carinske storitve	6.934.921	16 %	6.603.232	15 %	6.011.547	16 %	105	115
Pomorski promet	9.174.748	21 %	9.264.550	22 %	8.541.355	23 %	99	107
Zračni promet	2.170.949	5 %	1.910.674	5 %	1.762.536	5 %	114	123
Druge storitve	976.961	3 %	963.692	2 %	859.149	3 %	101	114
Skupaj	43.088.381	100 %	42.430.928	100 %	36.541.749	100 %	102	118

v tisoč SIT

Skoraj polovico čistih prihodkov od prodaje v letu 2002 smo v koncernu Intereuropa ustvarili na poslovnem področju kopenskega prometa, petino pri pomorskem prometu, 16 odstotkov na področju carinskih storitev, desetino pa pri terminalskih storitvah.

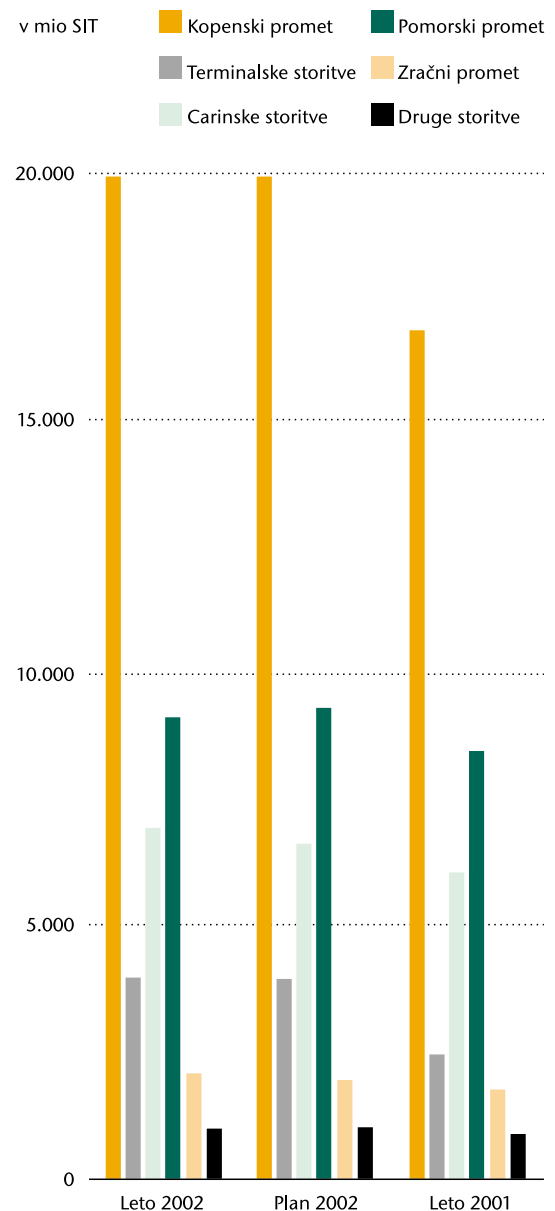
Struktura čistih prihodkov od prodaje v letu 2002 po poslovnih področjih



V Razvojnem načrtu do leta 2006 smo določili novo delitev produktov na pet poslovnih področij: kopenski promet, terminalske storitve, carinske storitve, pomorski promet in zračni promet. Opravljamo pa tudi druge storitve. Filiale obvladujoče družbe izvajajo storitve vseh poslovnih področij.

Na poslovnem področju kopenskega prometa smo v letu 2002 ustvarili za petino več prihodkov kot v letu 2001 in dosegli načrte. Prodaja na področju terminalskih storitev se je povečala za 59 odstotkov in je tako presegla načrte za tri odstotke. Prihodki na področju carinskih storitev so bili 15 odstotkov višji kot leto poprej oziroma za 5 odstotkov nad načrtovanimi. V pomorskem prometu smo dosegli 7-odstotno rast v primerjavi z letom 2001. Prodaja na poslovnem področju zračnega prometa se je v primerjavi s tisto v prejšnjem letu povečala za 23 odstotkov in je tako za 14 odstotkov presegla načrtovano. Prihodki pri drugih storitvah so se povečali za 14 odstotkov in presegli načrte za odstotek.

Prihodki iz poslovanja koncerna Intereuropa v letu 2002 - primerjava z letom 2001 in načrti



Prodaja po poslovnih področjih

Kopenski promet

Na poslovnem področju kopenskega prometa ponujamo storitve zbirnega in ekspresnega prometa, polnih nakladov ter izvajanje cestnega in železniškega prometa.

V kopenskem prometu smo v letu 2002 ustvarili 18 odstotkov več prihodkov kot v letu poprej, kar pomeni, da smo plan dosegli. Delež kopenskega prometa v prihodkih celotnega koncerna je 46-odstoten. Prodaja produktov na tem poslovnem področju se je zaradi nove infrastrukture najbolj povečala na Hrvaškem in v BiH. Ocenjujemo, da je Intereuropa vodilna ponudnica storitev zbirnega prometa z najvišjim tržnim deležem v Sloveniji, na Hrvaškem, v BiH, državni skupnosti Srbiji in Črni gori ter Makedoniji. Smo tudi vodilni ponudniki ekspresnega prometa na Hrvaškem in med prvimi petimi v Sloveniji.

Na prodajne dosežke v izvajanju cestnega prevoza je delno vplival načrten umik Intereurope z bližnjega italijanskega trga, potem ko je Italija uvedla sankcije proti slovenskim prevoznikom v primeru kršitve Sporazuma o prevozih v cestnem prometu. Občutili smo tudi nazadovanje v avtomobilski industriji in gradbeništvu, ki je posredno vplivalo na transportno panogo. Zaradi omejitev pri izvajanju te dejavnosti na trgu Evropske skupnosti smo se usmerili na bližnji hrvaški in madžarski trg. Na slovenskem prevoznikem trgu je ponudba storitev prevladovala

nad povpraševanjem, kar kaže na neurejene razmere na trgu. Obseg železniških prevozov za tako imenovane tretje države oziroma tranzit prek Slovenije sta se v letu 2002 povečala.

Storitve smo izpopolnili

V storitev *zbirni promet* smo vpeljali številne novosti. Vzpostavili smo dnevne izvozno/uvozne linije z Nemčijo in Italijo. Zbirne linije smo okrepili s pogostejšimi odprekami in povečali obseg prometa z vsemi hčerinskimi podjetji v državah nekdanje Jugoslavije. Vpeljali smo sistem prevažanja z zamenljivimi tovorišči. Odvisna družba Intereuropa RTC d.d., Sarajevo je pridobila dve tovorni vozili za prevoz tovoršč, v državi pa smo organizirali novo zbirno linijo.

Načrti za leto 2003

Načrtujemo, da se bo v letu 2003 na ravni koncerna najbolj zvišala prodaja pri vseh produktih kopenskega prometa; največji skok pričakujemo v državah nekdanje Jugoslavije. Delež kopenskega prometa v prodaji koncerna naj bi se v prihodnjem triletnem obdobju povečal za 8 odstotkov in dosegel 60-odstotni delež prodaje. Povprečna letna stopnja rasti naj bi znašala dobrih 10 odstotkov. Največ pozornosti bomo namenili kupcem in iskanju tehnoloških rešitev za vsestransko zadovoljevanje potreb pri organizaciji transporta. Vpeljevali bomo zamenljive zabojnike, vozila bomo opremili s tehnologijo ADR, kupcem bomo ponudili naročanje in sledenje pošiljk po računalniškem spletu in vzpostavili elektronsko povezavo s poslovnimi partnerji; posodobili bomo informacijski sistem in pretovorno tehnologijo distribucijskega sistema na Hrvaškem.

Cilje na področju zbirnega prometa nameravamo doseči z linijsko organiziranostjo, povečevanjem prodaje, večjo usmerjenostjo v izvoz in s širjenjem poslovne mreže.

Pri cestnem prevozništvu želimo povečati tržne deleže pri domačih in tujih ključnih kupcih ter se vključiti v projekte celovitih logističnih storitev koncerna. Zaradi omejitev na trgu Evropske skupnosti bo težišče te naše dejavnosti še nadalje pretežno na bližnjih hrvaškem in madžarskem trgu. Spremenili bomo organizacijo prodaje in nabave v mednarodnem cestnem prometu z novo tehnologijo obvladovanja polnih nakladov.

V železniškem prometu se bomo povezovali z novimi dobavitelji, zlasti v kombiniranem in intermodalnem transportu.

Ekspresni promet bomo še informacijsko izpopolnili in dokončali projekt elektronske povezave s strankami.

Terminalske storitve

V poslovno področje terminalskih storitev sodijo storitve skladiščenja in distribucije, sejemska dejavnost ter logistične rešitve, ki so finančno ovrednotene pri preostalih logističnih storitvah.

Pri terminalskih storitvah, ki jih ponujamo na trgih jugovzhodne Evrope in na Češkem, smo na ravni koncerna presegli načrte za 3 odstotke in v primerjavi z letom 2001 dosegli 59 odstotkov večjo prodajo.

Skladiščenje in distribucija

V letu 2002 smo nadaljevali s preusmerjanjem logističnih dejavnosti v manjše število večjih skladiščnih centrov, ki zagotavljajo dodatne storitve z ustrežno informacijsko podporo. Povečalo se je povpraševanje po skladiščenju domačega blaga, medtem ko se je delež carinskega blaga v Sloveniji zmanjšal zaradi naraščanja števila dostav blaga po sistemu *just in time*. Trg je narekoval združevanje blagovnih skupin, kakor so bela in rjava tehnika, pnevmatike, nevarne snovi ipd. Več je bilo povpraševanja po celovitih logističnih storitvah.

Soočali smo se s konkurenčnimi ponudniki distribucijskih storitev in večjimi proizvodno-storitvenimi podjetji. Da bi izboljšali svoj položaj na trgu, smo v skladišča bele tehnike v Kopru, Sežani, Celju in Mariboru začeli vpeljevati sistem za nadzor in sledenje blaga. Uvedli smo tudi standarde EAN s SSCC standardom, kar pomeni enoznačno podatkovno strukturo, ki se uporablja za identifikacijo transportnih ali skladiščnih enot. Na Hrvaškem smo pretovorili največ carinskega blaga; njegov delež je ponekod dosegel 80 odstotkov. Obseg tega blaga se tudi na hrvaškem trgu zmanjšuje zaradi večjega povpraševanja po dostavah *just in time* in celovitih logističnih storitvah. Delež carinskega blaga je bil v strukturi vsega pretovorjenega blaga 99-odstoten. Povpraševanje na trgu državne skupnosti Srbije in Črne gore je bilo usmerjeno le na terminalske storitve za carinsko blago.

V Makedoniji smo dosegli rast pri zbirnem prometu, ki predstavlja 95 odstotkov vsega blaga. Večji del uskladiščenega blaga je carinskega.

V novi družbi na Češkem nudimo skladiščne storitve za domače blago, ki je večinoma namenjeno distribuciji.

Sejemska dejavnost

S sejmsko dejavnostjo se ukvarjajo obvladujoča družba Intereuropa d.d., Intereuropa Sajam d.o.o. Zagreb, in A.D. Interjug-AS v Beogradu.

Število sejmov v Evropi, razen v Nemčiji, se zmanjšuje. Trenutno so tudi v Sloveniji razmere neugodne. Na sejmsko dejavnost v letu 2002 so neugodno vplivale številne organizacijske spremembe pri Ljubljanskem sejmu in na Gospodarskem razstavišču. Pričakujemo, da bo prihodnja organiziranost sejmov v Ljubljani boljša. Na Hrvaškem smo na tem področju dosegli dokaj ugoden rezultat, na trgu državne skupnosti Srbije in Črne gore pa je opazna večja navzočnost slovenskih in hrvaških razstavljalcev.

Logistične rešitve

Storitev *logistične rešitve* sestavlja dvoje ali več osnovnih produktov oziroma procesov, s katerimi ponujamo paleto logističnih storitev, ki jih opravljamo. V letu 2002 smo prevzeli logistične dejavnosti v nekaterih večjih slovenskih podjetjih in postali njihov logistični partner. Ključna dejavnika za povečanje konkurenčnosti naših storitev sta bila zniževanje stroškov logistike in močnejša usmeritev nekaterih uspešnih slovenskih podjetij v njihove osnovne dejavnosti. Naše ključne prednosti pred konkurenco pri prevzemanju logističnih dejavnosti so lastna infrastruktura in vozni park ter strokovna usposobljenost zaposlenih.

Načrti za leto 2003

Povečali bomo produktivnost, se specializirali in združili blagovne tokove v posameznih logističnih centrih. Prizadevali si bomo skrajšati dobavne roke, zato da bo odzivni čas dobaviteljev in distribucije krajši. Prenovili bomo informacijski sistem in uvedli enotno črtno kodo in s tem zagotovili večjo sledljivost blaga in zmanjšali število napak. Uvedba programske opreme *WMS* v skladišča bo pripomogla k povečanju prodaje predvsem na področju distribucije.

Predvidevamo, da bo povpraševanje po skladiščnem prostoru še naprej upadalo, pomembnejša bo dostava *just in time*. Posebno pozornost bomo namenili dodatnim skladiščnim storitvam, distribuciji, nadzoru celotnega poteka storitve ter združevanju blaga različnih lastnikov pri skladiščenju in distribuciji.

Pri sejamski dejavnosti želimo ohraniti tržna deleža v Sloveniji in na Hrvaškem, v preostalih državah nekdanje Jugoslavije pa okrepiti navzočnost na trgu.

Carinske storitve

V okviru carinskih storitev opravljamo carinsko zastopanje in mejno odpravo.

V letu 2002 smo dosegli dobre rezultate. Ustvarili smo 15 odstotkov več prihodkov v primerjavi z letom poprej in preseglji načrte za 5 odstotkov. Na poslovne rezultate v Sloveniji in na Hrvaškem je vplivalo zniževanje cen na teh področjih; to se bo nadaljevalo tudi v letu 2003. Ocenjujemo, da je bil naš tržni delež na področju carinskih storitev v Sloveniji v letu 2002 približno 30-odstoten, precejšen je bil tudi na hrvaškem trgu, v drugih državah jugovzhodne Evrope, v katerih smo navzoči, pa majhen.

Izpostavljeni številnim dejavnikom

Na poslovne rezultate carinskega zastopanja v Sloveniji so vplivali pridobivanje dovoljenj za poenostavljene postopke pri uvozu in izvozu pri pomembnejših poslovnih partnerjih; nadalje povečana konkurenca, zniževanje cen carinskega zastopanja in zmanjševanje prihodka zaradi zalaganja carinskih garancij. Delež carinskega zastopanja se v vseh državah nekdanje Jugoslavije, razen na Hrvaškem, zmanjšuje.

Na poslovne dosežke pri mejni odpravi na slovenskem trgu sta vplivali nova uredba o prevozu nevarnih snovi skozi karavanški predor in prekinitev sodelovanja z nekaterimi velikimi prevozniki, ki so zaradi spremembe lastniške strukture morali zamenjati mejnega špediterja. V februarju 2002 je začel veljati ukrep o prepovedi uvoza nevarnih snovi in naftnih derivatov prek mejnega prehoda Jelšane. V BiH so ukinili cestne takse, kar je povzročilo izgubo menjalniške provizije. Na trgih nekdanje Jugoslavije se je zmanjšalo število prevozov humanitarnih pomoči in mednarodnih mirovnih enot SFOR.

Načrti za leto 2003

Prihodki iz carinskega zastopanja se bodo v Sloveniji še nadalje zmanjševali zaradi priprav na vstop v Evropsko skupnost in zaradi sprejete strategije o selektivni prodajni politiki do posameznih partnerjev. Izpad prihodkov bomo delno nadomestili s ponudbo novih storitev. Slovenskim partnerjem bomo ponudili vodenje evidenc za Intrastat, vpeljali bomo carinsko zastopanje na južni meji, vodenje skupnega tranzitnega postopka, ki bo namenjeno vsem evropskim partnerjem, in vodenje knjigovodskih vpisov pri upravljanju zaloga carinskega blaga v naših skladiščih.

Na Hrvaškem pričakujemo manjšo rast prihodkov pri carinskem zastopanju zaradi uvajanja poenostavljenih postopkov carinjenja pri večjih partnerjih; temu bomo prilagodili storitve. V ostalih državah nekdanje

Jugoslavije bomo nadaljevali aktivno prodajo, uvajali bomo že uveljavljene postopke v Sloveniji. Načrtujemo, da se bodo prihodki povečali. Pri mejni odpravi bomo pospeševali prodajo tranzita skupaj s preostalimi storitvami, kjer že dosegamo dobre rezultate.

Pomorski promet

Pomorski promet vključuje storitve na področju pomorskega prometa, konvencionalnih tovorov, kontejnerjev, RO-RO in storitve pomorske agencije.

Rast pomorskega prometa se je v letu 2002 nadaljevala. Prodaja se je povečala za 7 odstotkov v primerjavi z letom 2001 in bila za odstotek manjša od načrtovane. Na slovenskem trgu smo se uspešno kosali z močno konkurenco. Nihanja na avtomobilskem trgu so vplivala na produkt RO-RO, ki je odvisen predvsem od prodajnih uspehov avtomobilske industrije.

Načrti za leto 2003

Poskušali bomo obdržati tržni delež v Sloveniji, na Hrvaškem pa izboljšati tržni položaj pomorske špedicije. Obenem bomo iskali ustrezno rešitev za ponudbo pomorske agencije. Predvidevamo, da se bo pri konvencionalnih tovorih povečal pretovor lesa. Oživel bo tudi pretovor kontejnerjev, saj bomo z načrtovanimi prodajnimi dejavnostmi pridobivali nove kupce.

Zračni promet

Avio promet

Poslovanje avio prometa v letu 2002 je bilo uspešno. Ustvarili smo za 23 odstotkov več prihodkov kot v letu poprej in presegli načrte za 14 odstotkov. Kljub veliki konkurenci tujih špediterjev nam je v povezavi s tujima partnerjema uspelo povečati tržni delež. Storitve smo organizirali na vseh glavnih letališčih na območju nekdanje Jugoslavije, kjer smo pridobili tudi primerne prostore za delo.

UPS – United Parcel Service

Ekspresno dostavo pošilk UPS ponujamo na območjih Slovenije, Hrvaške ter BiH. Prodaja teh storitev se je v letu 2002 povečala za 29 odstotkov v primerjavi s tisto v letu 2001, v primerjavi z načrti pa za 17 odstotkov. V Sloveniji smo povečali tržni delež.

Pridobili smo precej novih, predvsem manjših poslovnih partnerjev, in delno izboljšali storitve z informacijsko podporo, tržnimi akcijami in izobraževanjem zaposlenih.

Na Hrvaškem smo prvi v Evropi uvedli računalniško izmenjavo podatkov s partnerji in jim omogočili spremljanje pošilk. V Zagrebu smo odprli prvi *Express shop*, trgovino, v katero lahko stranke same prinesejo pošiljke ali pridejo ponje.

Pogoji poslovanja na bosansko-hercegovskem trgu so slabši kakor v preostalih državah, ker uporabljamo redno letalsko zvezo namesto UPS-ovega letala.

Načrti za leto 2003

Kriza v mednarodnem zračnem tovornem prometu se bo v letu 2003 še zaostila.

Okrepili bomo partnerske povezave z evropskimi prevozniki, s katerimi doslej nismo vzdrževali tako tesnih vezi kakor z medcelinskimi partnerji.

Pri storitvi avio promet bomo začeli organizirati zbirni promet prek centrov, kjer se blago zbira in kjer dosegamo najugodnejše prevozne pogoje.

Organiziranost enot na letališčih v državah nekdanje Jugoslavije bomo poenotili. Ustanovili bomo filiale z lastno prodajo in prodajno politiko. Vse enote bomo kadrovske usposobili za samostojno delo. Okrepili bomo povezanost enot z mednarodno priznanimi zunanji partnerji.

Na Hrvaškem bomo uvedli zbirni letalski promet, vpeljali bomo informacijski sistem za tiskanje letalskih tovornih listov za enote v Zagrebu in se kadrovske okrepili.

Tudi za Bosno in Hercegovino bomo pridobili registracijo Mednarodne zveze zračnega transporta (IATA).

UPS-ovima *Express shopoma* v Sarajevu in Zagrebu se bo v letu 2003 pridružila še prva trgovina v Sloveniji, ki jo bomo odprli v Ljubljani.

Predvidevamo, da bo slovensko približevanje Evropski skupnosti ugodno vplivalo na pogoje poslovanja pri storitvi UPS.

Zaposleni

Stopnjujemo
kakovost
s pomočjo
znanja
in z razvojem
poslovnih
procesov.

Zaposleni v slovenskih družbah
koncerna Intereuropa
so se v letu 2002 izobraževali v tretji
Šoli poslovne logistike.
Usposabljali so se za trenerje – moderatorje
mladim kadrom.
Obetavni kadri pa so se izpopolnjevali v
Intereuropini akademiji, ki bo
svoje delovanje razširila tudi na Hrvaško.
Vpeljujemo nov informacijski sistem,
odločili pa smo se tudi,
da kakovostne standarde izboljšamo s
pripravami na pridobitev novega
standarda kakovosti ISO 9001:2000.





Intereuropini cilji na področju upravljanja s kadri izhajajo iz razvojne strategije koncerna. Konkurenčni smo lahko le z dobro usposobljenimi, motiviranimi in zadovoljnimi kadri, zato zastavljene cilje dosežemo:

- s pridobivanjem novih znanj prek zaposlovanja novih kadrov, internega prenosa znanj, organizacije dodatnih oblik izobraževanja (o funkcionalnih in logističnih znanjih) in prevzemov;
- s spremljanjem in razvojem kadrov;
- s prestrukturiranjem zaposlenih in prilagajanjem njihovega števila obsegu poslovanja ob vstopu v Evropsko skupnost;
- z razvojem modela nagrajevanja, ki temelji na ciljnem vodenju in ocenjevanju organizacijskega vedenja zaposlenih;
- s spremljanjem in izboljševanjem organizacijske klime v podjetju.

Struktura zaposlenih

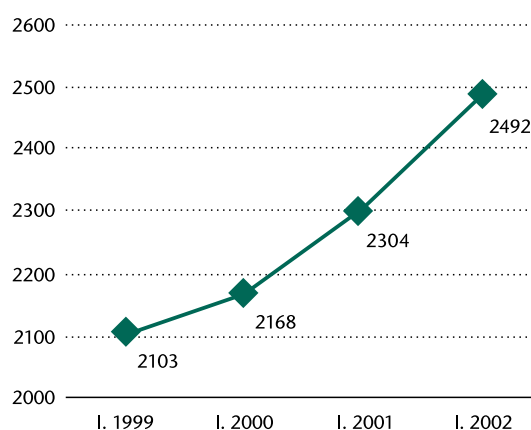
Število zaposlenih je naraščalo tudi v letu 2002 zaradi nakupov novih družb v Sloveniji in tujini. Ob koncu leta je bilo v koncernu 2.492 zaposlenih, kar je 8 odstotkov več kot v letu 2001.

Sočasno s povečevanjem števila zaposlenih v odvisnih družbah smo v obvladujoči družbi začeli izvajati proces prilagajanja števila zaposlenih spremenjenemu obsegu poslovanja po vstopu v Evropsko skupnost.

Število zaposlenih po državah

	2000	2001	2002
Slovenija	1.655	1.611	1.731
Hrvaška	476	496	505
BiH	24	101	126
Srbija in Črna g.	0	77	82
Češka	0	0	30
Makedonija	12	14	13
Rusija	1	5	5
Skupaj	2.168	2.304	2.492

Rast števila zaposlenih v koncernu Intereuropa



Boljša izobrazbena struktura

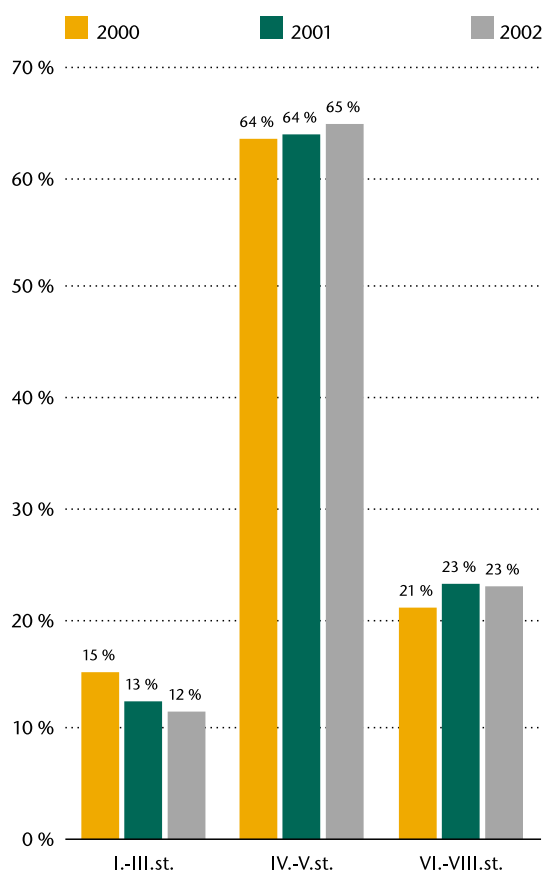
Izobrazbena struktura zaposlenih se postopno izboljšuje. To smo dosegli s spodbujanjem k dodatnemu izobraževanju in z zaposlovanjem strokovnih kadrov.

Delavci pridobivajo nova znanja, ki so jim v pomoč pri delu in jim omogočajo napredovanje, saj formalna izobrazba ne zadošča za uspeh. Kadre, ki dosegajo nadpovprečne uspehe pri delu in pri katerih smo ugotovili sposobnosti za razvoj, usmerjamo v pridobivanje višje stopnje izobrazbe.

Izobrazbena struktura po državah

	I.-III.st.	IV.-V.st.	VI.-VII.st.
Slovenija	14 %	63 %	23 %
Hrvaška	9 %	69 %	22 %
BiH	11 %	67 %	22 %
Makedonija		85 %	15 %
Srbija in Črna g.	7 %	67 %	26 %
Češka	4 %	72 %	24 %
Rusija		100 %	
Skupaj	12 %	65 %	23 %

Primerjava izobrazbene strukture v obdobju od leta 2000 do 2002



Pridobivanje novih znanj

Delež sredstev za izobraževanje zaposlenih smo v letu 2002 povečali z ene desetinke odstotka čistega prihodka prodaje v letu 2001 na dve desetinki odstotka. Za različna usposabljanja smo namenili 76,1 milijona tolarjev. Naš srednjeročni cilj je povečanje števila ur usposabljanja na zaposlenega z 11 ur na 20.

Kot učече se podjetje spodbujamo posredovanje znanja s kroženjem zaposlenih ter s prenašanjem izkušenj med zaposlenimi v celotnem koncernu. V letu 2002 smo določili prvo skupino sodelavcev, ki bi bili primerni prenašalci znanj in mentorji mlajšim oziroma novim kadrom. Začeli smo jih usposablјati za trenerje - moderatorje. Zaposleni so v letu 2002 pridobivali večšine komuniciranja in vodenja prodaje, kar jim bo pomagalo pri uspešnejšem komuniciranju s strankami in sodelavci, pri vodenju ključnih kupcev, vodenju s cilji in ocenjevanju delovnih dosežkov ter učinkovitem delu v prodaji. V koncernu želimo vpeljati enotne standarde

vodenja. Zato bodo v prihodnjih dveh letih vsi vodje pridobili temeljna znanja in večšine s področja vodenja v Intereuropini šoli vodenja.

Ključnim kadrom pomagamo pri izobraževanju in osebnem razvoju tako, da jim omogočamo vključevanje v razne specialistične programe, kot je na primer MBA, in v druge podiplomske študije.

Posebno pozornost smo v letu 2002 namenili jezikovnim tečajem in računalniškemu opismenjevanju, predvsem zaradi uvedbe novih informacijskih sistemov – SAP-a, kadrovske informacijskega sistema in drugih. Zaposlene že vrsto let redno izobražujemo o uvajanju kakovosti v poslovne procese, o varstvu pri delu, vozniki pa pridobivajo znanja o pravilnem ravnanju z nevarnim blagom in kemikalijami.

Prestrukturiranje kadrov

V Intereuropi smo v skladu s spremembami, ki bodo nastopile ob vstopu Slovenije v Evropsko skupnost, že pristopili k prestrukturiranju znanj zaposlenih. V letu 2002 smo organizirali 3. Šolo poslovne logistike za 28 zaposlenih, ki so v njej pridobivali logistična znanja. Šole se je v minulih treh letih udeležilo 90 zaposlenih, vpeljali pa smo jo tudi na Hrvaškem. K prestrukturiranju znanj sodi še jezikovno in računalniško usposabljanje, ki ga načrtno izvajamo že nekaj let.

Vzpostavljamo »Sistem spremljanja in razvoja kadrov«

V letu 2002 smo naredili nov korak pri ugotavljanju in merjenju potenciala obetavnih

kadrov v Intereuropinih slovenskih družbah. Ugotavljanje obetavnih in ključnih kadrov, ki so ga vodje opravili v letu 2001, smo začeli dopolnjevati z ocenjevalnim postopkom (t.i. *assessment* postopkom), ki usmerja razvoj poklicne poti obetavnih delavcev. 23 kandidatov smo vključili v Intereuropino akademijo. Cilji tega projekta so: odkriti in usposobiti najobetavnejše kadre za opravljanje najzahtevnejših nalog, preizkusiti menedžerske modele in orodja v praksi, osvojiti metode poslovnega načrtovanja, učinkovitega poslovnega in strokovnega nastopanja ter izdelave poslovnih načrtov.

Projekt ugotavljanja obetavnih kadrov bomo izvajali tudi v prihodnje, saj želimo v srednjeročnem obdobju razpolagati z analizo kadrov za celotni koncern. V letu 2003 nameravamo vključiti v ocenjevalni postopek 30 kandidatov in za 24 izmed njih pripraviti drugo Intereuropino akademijo.

Gradimo kulturo podjetja

Od vseh zaposlenih pričakujemo, da si prizadevajo za kar največjo samostojnost pri delu in da so pripravljeni prevzeti odgovornost za svoje ravnanje. To lahko dosežemo z nenehnim izobraževanjem, dodeljevanjem novih nalog in odgovornosti. Zaposlene spodbujamo k ciljnemu organizacijskemu vedenju, tako da jih usmerjamo in nagrajujemo njihove dosežke.

V letu 2002 smo v obvladujoči družbi začeli uvajati sistem nagrajevanja, ki temelji na vodenju s cilji in določa načine nagrajevanja. Ključne menedžerje ocenjujemo na podlagi izpolnitve ciljev v načrtu za tekoče leto, ciljev, ki se nanašajo na prodajo, zadovoljstvo kupcev in zaposlenih ter razvitost menedžerskih veščin. Te zajemajo: vodenje *timov*, sistema kontrole in koordinacije, inovativnosti, prihodnosti, medosebnih odnosov in organizacijske kulture, vodenje razvoja in opogumljanje zaposlenih, doseganje njihove usmerjenosti h kupcem, prizadevanje za povečevanje konkurenčnosti in vodenje nenehnega napredka. Vodje nagrajujemo tudi za dosežke pri upravljanju organizacijske klime in kulture. Naš

cilj je, da ugotovimo, kateri dejavniki klime v podjetju oziroma njegove kulture spodbudno vplivajo na uspešnost, zato da bi jih lahko sistematično gojili.

Vodje ocenjujejo pri ostalih delavcih njihovo organizacijsko vedenje, ki odseva Intereuropine vrednote: prilagodljivost, samostojnost, odgovornost, timsko delo in odnos do sodelavcev, notranjih in zunanjih kupcev ter dela. Posebej spodbujamo projektno delo. Delavce, ki so odgovorni za varnost in zdravje pri delu, dodatno nagrajujemo.

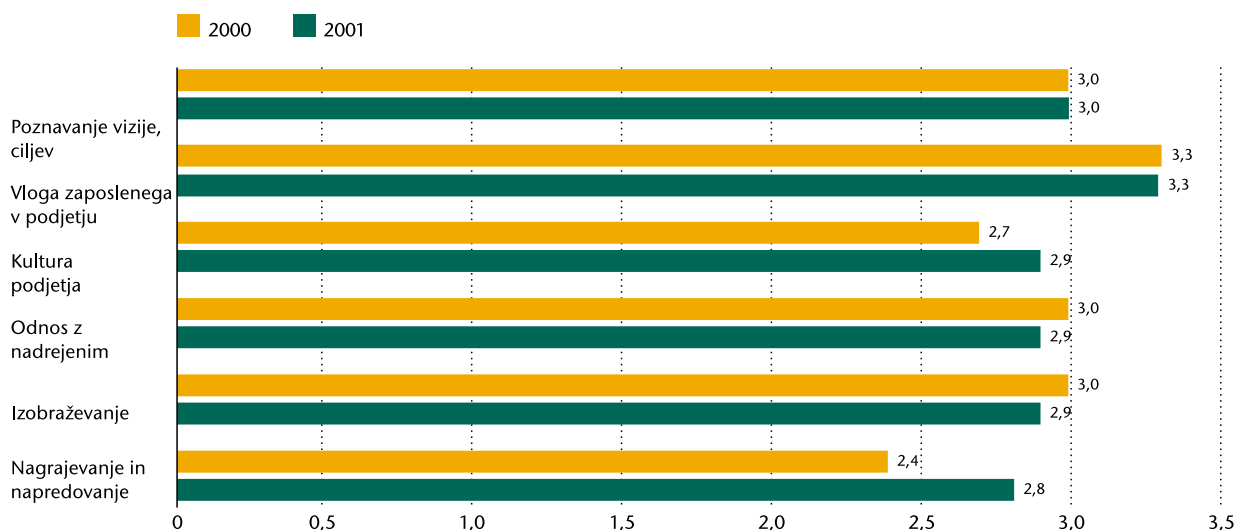
Sistem nagrajevanja bomo v letu 2003 prenesli v odvisne družbe. Med prihodnjimi izzivi pa je tudi vpeljava sistema spodbujanja in nagrajevanja inovativnosti zaposlenih.

Organizacijska klima in zadovoljstvo zaposlenih

V letu 2000 smo začeli sistematično meriti organizacijsko klimo. Rezultati so nam v pomoč pri aktivnem spreminjanju dejavnikov, ki omogočajo zaposlenim, da v kar največji meri uveljavijo svoje znanje in zamisli ter tako prispevajo k uspehu podjetja.

Konec leta 2002 smo v vseh slovenskih družbah koncerna izvedli novo raziskavo organizacijske klime in zadovoljstva zaposlenih z delom. Želeli smo izvedeti, kako dobro so delavci seznanjeni s ključnimi cilji organizacije, kako ocenjujejo svojo vlogo v podjetju, ali so zadovoljni z načini komuniciranja in obveščanja, kakšen je njihov odnos do nadrejenih, kaj menijo o načinih izobraževanja ter postopkih nagrajevanja in napredovanja.

Primerjavo povprečnih vrednosti izmerjenih dimenzij organizacijske klime med letoma 2000 in 2002.



Ocene odnosa do nadrejenih in načinov izobraževanja so bile v letu 2002 boljše v primerjavi z letom 2000, zaposleni pa so slabše ocenili kulturo podjetja ter postopke nagrajevanja in napredovanja, medtem ko se oceni seznanjenosti z vizijo in cilji ter vlogo v podjetju nista spremenili.

Raziskava je pokazala, da so Intereuropine prednosti ugodni delovni pogoji, zaupanje v pristojnosti in odgovornost sodelavcev, dokaj visoka pripadnost podjetju in zadovoljstvo z naravo dela. Izzivi za prihodnost pa so predvsem naslednji:

- povečanje dialoga in obsega povratnih informacij (priznanj za dobro opravljeno delo in konstruktivnih kritik) s strani neposrednih vodij,
- opredelitev kriterijev za napredovanje,
- organizacija ustreznih izobraževalnih programov,
- večja jasnost in razumljivost sistema nagrajevanja.

Pomanjkljivosti na koncernski ravni bomo izboljševali z uresničevanjem srednjeročnih strateških usmeritev na področju upravljanja s kadri. Težave v posameznih enotah pa odpravljamo s pomočjo fokusnih delavnic z zaposlenimi, na katerih podrobneje pregledamo rezultate in pripravimo skupaj z vodstvom akcijske načrte za izboljšave. Na ravni koncerna bomo pripravili predlog sistema nagrajevanja in priznanj za posebne dosežke, v Intereuropini šoli vodenja pa bomo usposabljali zaposlene za spodbujanje sodelavcev.

Sistematično upravljanje z organizacijsko klimo, kulturo in zadovoljstvom zaposlenih bomo začeli uvajati tudi na Hrvaškem, predvidoma v letu 2003.

Vključeni v upravljanje

Zaposleni sodelujejo pri upravljanju koncerna v okviru sveta delavcev, prek treh predstavnikov v nadzornem svetu in v okviru sindikalnih organizacij. Predstavniki sindikatov so dejavni tudi pri vseh zadevah, ki urejajo socialni položaj zaposlenih. V letu 2002 sta bili najbolj pereči delavski zadevi plačni sistem in reševanje položaja presežnih delavcev.

Varstvo pri delu

Naloge na področju varnosti in zdravja pri delu izvajamo skladno z oceno tveganja za posamezna delovna mesta. Vpeljali smo sistem usposabljanja zaposlenih za varno delo in preverjanje njihovega znanja, s katerim postopoma izboljšujemo delovne razmere in ozaveščenost delavcev o tem. To potrjuje tudi za 10 odstotkov manjše število poškodb pri delu v letu 2002 v primerjavi z njihovim številom v letu poprej.

Skrb za zdravje in delovno vzdušje

Za dobro počutje zaposlenih skrbimo tako na delovnem mestu kot v njihovem prostem času. Z najemanjem športnih dvoran jim omogočamo, da se lahko redno ukvarjajo s športnimi dejavnostmi. Enkrat letno se zberemo na družabnem in športnem srečanju - *Intereuropiadi*. Zaposlenim ponujamo tudi ugodno bivanje v počitniških zmogljivostih koncerna v različnih slovenskih in hrvaških krajih.

Delavkam izkazujemo posebno pozornost ob dnevu žena, pred koncem leta se družno zberemo na pogostitvah, otroke zaposlenih pa obdarujemo ob božičnih oz. novoletnih praznikih.

Politika celovite kakovosti poslovanja

Preobrazbo sistema vodenja kakovosti, ki smo jo začeli v letu 2001, smo v letu 2002 nadaljevali. Preobrazba sledi novemu razumevanju sistema vodenja in načelom novele standarda ISO 9001:2000 - usmerjenost h kupcu, vpeljevanje procesnega pristopa, vključevanje zaposlenih v proces odločanja in nenehne izboljšave. Pomorska agencija Interagent d.o.o. je že v letu 2002 prva v koncernu pridobila certifikat kakovosti po novem standardu ISO 9001:2000.

Sistem vodenja kakovosti smo vpeljevali tudi v družbe izven Slovenije, saj želimo poenotiti standarde poslovanja v koncernu. Največja odvisna družba Intereuropa, logističke usluge, d.o.o., Zagreb, je v letu 2002 pridobila certifikat kakovosti ISO 9002:1994, po katerem obvladujoča družba že posluje.

Sistemske pristop k vodenju kakovosti

Prenos težišča notranje presoje iz organizacijskih enot na temeljne in podporne procese je dodatno orodje sistemskega pristopa k vodenju.

Prepoznavanje, razumevanje in vodenje medsebojno povezanih procesov kot sistema namreč omogoča večjo uspešnost pri doseganju zastavljenih ciljev in večjo učinkovitost. Sistem je obenem eden izmed kazalnikov, ki sestavljajo tehniko vodenja s cilji, in nov sistem nagrajevanja zaposlenih.

Tako smo v letu 2002 prvič izvedli notranjo presojo sistema vodenja kakovosti po procesih ter uvedli izboljšave v merjenje učinkovitosti in zmogljivosti procesov.

Priprave na nov certifikat kakovosti

Na področju kakovosti sta v letu 2003 naša glavna cilja, da dokončno vzpostavimo sistem vodenja kakovosti in pridobimo certifikat kakovosti ISO 9001:2000 za področja izvajanja storitev špedicije, transporta blaga in logistike v obvladujoči družbi ter odvisnih družbah Intereuropa Transport d.o.o. in Intereuropa, logističke usluge, d.o.o., Zagreb. Poleg tega bomo skrbeli za nenehno izboljševanje procesov.

Razvoj koncerna zagotavljamo z uvajanjem novih storitev in njihovim izpopolnjevanjem, izboljševanjem kakovosti procesov, posodabljanjem informacijskih sistemov in iskanjem novih informacijskih rešitev. Za razvoj zaposlenih skrbimo z rednim izobraževanjem. Uspešnost poslovanja in svoj položaj v primerjavi s konkurenco preverjamo z raziskavami trga in zadovoljstva kupcev. Za razvojno dejavnost smo v letu 2002 namenili skupno skoraj 10 odstotkov prihodkov. Tolikšen delež sredstev za to področje smo predvideli tudi v prihodnje.

Razvoj sistema vodenja

Prilagajanje novemu sistemu vodenja po standardu ISO 9001:2000 smo zastavili projektno, kot razvoj sistema vodenja kakovosti. Vodilni kadri so v okviru *delavnice* postavili temelje sistema tako, da so določili vse tekoče procese in njihove lastnike z vsemi zadolžitvami. V projektu sta posebej izpostavljena učinkovitost procesov in vodenje. Z njima želimo zagotoviti nenehno vpeljevanje izboljšav, ki bodo temeljile na sistemu popravilnih in preprečevalnih ukrepov ter na projektih razvoja procesov, produktov, storitev in sistemov. Sistem kazalnikov v procesih bomo v kar največji meri povezali z meritvami zadovoljstva kupcev. Povezava obeh sistemov bo v pomoč zaposlenim, da bi zagotavljali visoko raven zadovoljstva kupcev in odličnost v svojih postopkih.

Razvoj procesov

Svojim kupcem želimo ponuditi logistične rešitve, ki bodo izpolnile njihove želje. Na poslovnem področju terminalskih storitev smo se zato v letu 2002 odločili za prenovo informacijske tehnologije pri skladiščnem poslovanju v slovenskih družbah koncerna. Vpeljevati smo začeli programsko opremo *WMS (warehouse management system)*; z njeno pomočjo bomo lahko v

letu 2003 skladiščili in komisionirali tudi hrano in zdravila, tehnološko najbolj zahtevni zvrsti blaga. Odločili smo se za sistematično urejanje skladišč za skladiščenje nevarnih snovi v Celju, Mariboru in na Jesenicah. V letu 2003 bodo pridobila status skladiščnih centrov za distribucijo nevarnih snovi po Sloveniji.

Prevzemanje logističnih aktivnosti s pomočjo celovitih logističnih rešitev

Pri prenovi informacijske tehnologije na terminalskem področju smo v sodelovanju z enim izmed največjih evropskih proizvajalcev bele tehnike razvili informacijski sistem, ki omogoča učinkovito vodenje in hkraten nadzor več skladišč. Skladišča v Celju, Mariboru, Sežani in Kopru smo povezali s proizvajalcem.

Logistično rešitev smo izdelali s pomočjo projekta Pilot BT (bela tehnika), v katerem smo določili časovne okvire in sredstva, potrebna za izvedbo. Natančno smo določili vloge sistema, med katerimi so najpomembnejše:

1. celovita podpora transportno logistični storitvi;
2. centralno sledenje blaga oziroma pošiljke in zagotavljanje nadzora od pošiljatelja (lastnika blaga, špediterja) do končnega prejemnika;
3. dostop do informacij po elektronskem medmrežju;
4. enostavno in učinkovito centralno upravljanje ter na ravni koncerna nadzor organizacijskih enot in produkta;
5. elektronska izmenjava dokumentov s kupci.

S projektom Pilot BT smo pridobili nove izkušnje, znanja in veščine na področju skladiščenja domačega in carinskega blaga. Svojim kupcem lahko ponujamo nove storitve in opravljamo logistične dejavnosti za podjetja, ki potrebujejo pri tem zunanje strokovnjake. Infrastruktura, ki smo jo vzpostavili, je podlaga za razvoj celovitih logističnih rešitev po meri kupca. V letu 2003 nameravamo vpeljati novo informacijsko podporo v vse transportno-logistične centre.

Intereuropa d.d.

Letno poročilo
2002

Informacijska
tehnologija

Zahtevam na evropskem trgu se prilagajamo tudi na področju informatike. V začetku leta 2002 smo ustanovili družbo Intereuropa IT, informacijska tehnologija, d.o.o., ter začeli celovito obravnavati, načrtovati in izvajati informacijsko prenovo na ravni celotnega koncerna. Skladno z razvojnimi smernicami, ki predvidevajo poenotenje in posodobitev informacijske podpore in informacijskih sistemov, smo pregledali obstoječi informacijski sistem. Na podlagi pridobljenih podatkov smo ocenili primernost obstoječe informacijske podpore in informacijskih rešitev za prihodnje poslovanje koncerna in poslovnih področij. Posebej smo preučili spremembe, do katerih bo prišlo zaradi slovenskega vstopa v Evropsko skupnost.

Informacijska podpora logističnim storitvam

Po prvi stopnji revizije smo ugotovili, da morajo vse transportno-logistične zmogljivosti koncerna zagotavljati dinamično oblikovanje storitev za posameznega kupca. Z elektronskim poslovanjem bomo ponudili dostop do vseh produktov in storitev, informacijska podpora pa bo zagotovila upravljanje s celotnim znanjem in zmogljivostmi koncerna na vseh ravneh.

Na drugi stopnji smo opredelili informacijske projekte, s katerimi bomo uresničili zastavljene cilje:

- projekti, povezani z razvojem in posodobitvijo informacijske podpore logističnim produktom (v to skupino projektov sodi informacijska prenova skladiščnega poslovanja, katere del je pilotni projekt bela tehnika);
- projekti informacijske prenove trženja, izvedbe in obračunavanja storitev;
- projekti informacijske prenove podpornih funkcij in zagotavljanja informacijske podpore strateškemu upravljanju koncerna (program SAP, posodobitev informacijskega sistema za upravljanje s človeškimi viri, informacijska podpora projektnemu delu);
- projekti, ki predvidevajo posodobitev informacijske infrastrukture (centralizacija in konsolidacija strežniške infrastrukture, posodobitev računalniškega omrežja in posodobitev sistema za upravljanje elektronskega poslovanja).

Vse štiri skupine projektov bomo izvajali usklajeno, prednost pa bo imela prenova informacijske podpore logističnim procesom.

Začeli smo uvajati nov informacijski sistem

V letu 2002 smo se pripravljali na uvedbo novega informacijskega sistema SAP, ki bo omogočil kakovostno upravljanje vseh družb v koncernu in transportno-logističnih produktov. Z vpeljavo sistema SAP želimo poenotiti in povezati poslovno informacijski sistem, standardizirati in optimirati procese, doseči večjo preglednost nad podatki in zagotoviti njihovo posodabljanje, preglednost transakcij odvisnih družb, podrobno analizo uspešnosti stroškovnih nosilcev, ustvariti simulacijo ekonomskih učinkov in doseči vključitev operativnih poročil v celovit nadzorni sistem koncerna.

Štiri družbe - Intereuropa d.d., Interagent d.o.o., Intereuropa Transport d.o.o. in Intereuropa IT d.o.o. - so 1. januarja 2003 začele uporabljati prve tri module novega informacijskega sistema. Do konca junija 2003 nameravamo nadgraditi vpeljane module v štirih družbah, vpeljati modul upravljanja denarnih tokov in konsolidacije. Predvidena vrednost celotne naložbe bo znašala 1,3 milijona evrov oz. 300 milijonov tolarjev.

Poleg uvajanja novega informacijskega sistema smo v letu 2002 skrbeli še za nemoteno delovanje obstoječega in vzpostavili osrednji informacijski sistem v novoustanovljeni družbi na Hrvaškem.

Enkrat več sredstev za informacijsko tehnologijo v letu 2003

Leto 2003 bo za razvoj informacijskega sistema prelomno, saj bodo vsi uporabniki prešli na nove informacijske rešitve. Temu primerna so tudi investicijska sredstva, namenjena za informacijsko opremo, ki so v primerjavi z letom 2002 podvojena.

Zelena logistika

Smo sodoben logistični koncern, ki svojo dejavnost razvija družbeno odgovorno. Spoštujemo veljavno zakonodajo in preverjamo ustreznost svojega poslovanja. Ločeno zbiramo odpadke, ki nastajajo pri naši dejavnosti. Cenimo zdravje, zato se iz leta v leto ob rednih prispevkih odločimo še za večjo donacijo zdravstvu. Podpiramo mlade, ki so športni navdušenci in željni znanja, sodelujemo tudi pri pripravi strokovnih srečanj s področja logistike.





Okolju prijazne logistične storitve

S politiko celovite kakovosti poslovanja smo se zavezali, da bodo naše logistične storitve prijazne okolju; to bomo potrdili z standardom ISO 14001:1996, ki ga bomo pridobili v letu 2003. Temu smo podrejali vse dejavnosti v letu 2002. Sistem ravnanja z okoljem po omenjenem standardu smo najprej vzpostavili v družbi Transport d.o.o., ki upravlja z vozili. V letu 2002 smo imeli 211 tovornih vozil ter 156 dostavnih in osebnih vozil. Skoraj vsa tovorna vozila izpolnjujejo evropske zahteve o dovoljenih količinah izpušnih plinov in stopnji hrupnosti. Njihov delež smo v letu 2002 povečali za odstotek oz. v primerjavi z letom poprej na 98 odstotkov. Spoštujemo tudi evropske predpise za prevoz nevarnih snovi.

Nenadzorovane izlive tekočin v okolje preprečujemo z vgradnjo lovilcev maščob na parkiriščih. V letu 2002 smo z njimi opremili parkirišča naših podružnic v Ljubljani in Celju. Ekološkim standardom sledimo tudi pri obnovi in gradnji poslopij ter pri gradnji in nakupu novih naprav.

Redne analize odpadnih voda in dimnih plinov iz ogrevalnih kotlarn potrjujejo, da ne presegamo zakonsko omejenih vrednosti. To so pokazali tudi izsledki preiskav, ki so jih opravile pooblašene ustanove v letu 2002.

Odpadke, ki nastajajo pri naši dejavnosti, zbiramo ločeno. V letu 2002 smo zbrali 60 ton papirja, 3,5 tone plastičnih snovi, 15 ton železa, poldrugo tona barvnih kovin, 19 ton lesnih odpadkov, 793 avtomobilskih pnevmatik, 1800 akumulatorjev, 7000 litrov odpadnih olj in 1750 kubičnih metrov preostalih odpadkov. Obseg zbranih odpadkov bomo v letu 2003 poskušali zmanjšati za petkrat, kar nam bo omogočil *polžni* zabojnik za zbiranje in stiskanje odpadkov.

Odgovoren partner v družbenem okolju

Pri sponzoriranju in donacijah se odločamo predvsem za podporo projektom, ki promovirajo Slovenijo v Evropi in svetu ter povečujejo Intereuropin ugled. Podpiramo razvoj domačega okolja, v katerem smo navzoči z dejavnostjo. Sponzorske in donatorske prispevke namenjamo predvsem športnim, kulturnim in humanitarnim dejavnostim. V letu 2002 smo večji del sredstev namenili podpiranju športnih klubov in športnih prireditev na območju celotne Slovenije. Podprli smo mladega koprskega plavalca Matjaža Markiča, ki že dosega izjemne uspehe, sponzorirali smo Vaterpolo klub iz Kopra, Šahovsko zvezo Slovenije, Plavalni klub iz Kopra, Teniški klub ter Nogometni klub Branik iz Maribora.

Sodelujemo z različnimi izobraževalnimi ustanovami in prispevamo sredstva za organizacijo izobraževanj. V letu 2002 smo sponzorirali Posvet o podjetniški logistiki, ki ga je pripravila Ekonomsko-poslovna fakulteta v Mariboru, sredstva smo namenili klubu pravnikov Pravne fakultete v Ljubljani in Inštitutu za poslovno logistiko v okviru mariborske Ekonomsko-poslovne fakultete. Bili smo tudi glavni sponzor izobraževanja o logistiki in transportu, ki ga je organiziral Delov Gospodarski vestnik.

Podpiramo tudi razvojne dejavnosti v zdravstvu. Splošni bolnišnici v Izoli smo pomagali pri nakupu medicinske opreme, donacije smo dodelili tudi Splošni bolnišnici v Celju, Združenju bolnikov multiple skleroze Slovenije, Rdečemu križu Slovenije in koprskemu zdravstvenemu domu. Naša odvisna družba v Zagrebu je v letu 2002 podarila največ sredstev bolnišnicam za nakup nove medicinske opreme, še posebej Splošni bolnišnici v Zagrebu. Na izobraževalnem področju je denarno podprla Fakulteto za organizacijo in informatiko iz Varaždina. Naše podpore so bila deležna še otroška društva, športna društva in klubi. Intereuropa v Zagrebu je bila tudi pokroviteljica II. Mednarodnega turnirja v judu v Varaždinu in je s svojimi storitvami pripomogla k uspešni izvedbi prireditve.

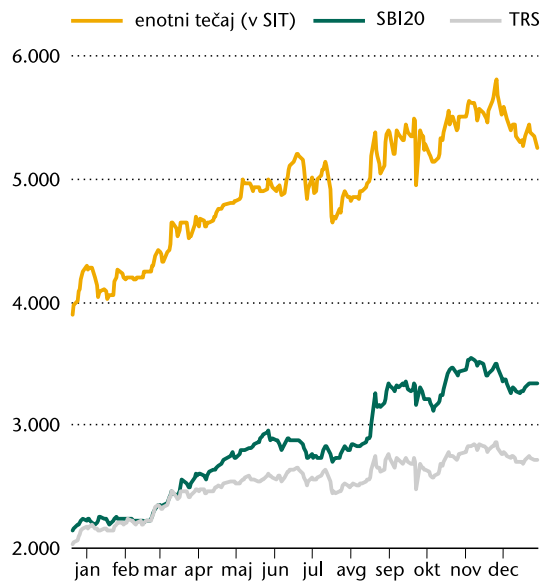
V koncernu Intereuropa smo v letu 2002 namenili za sponzorstva in donacije prek 30 milijonov tolarjev, v minulih letih pa skupno več kot 200 milijonov tolarjev, od tega dobrih 35 odstotkov za donacije bolnišnicam, zdravstvenim ustanovam in človekoljubnim akcijam.

Intereuropa d.d.

Letno poročilo
2002

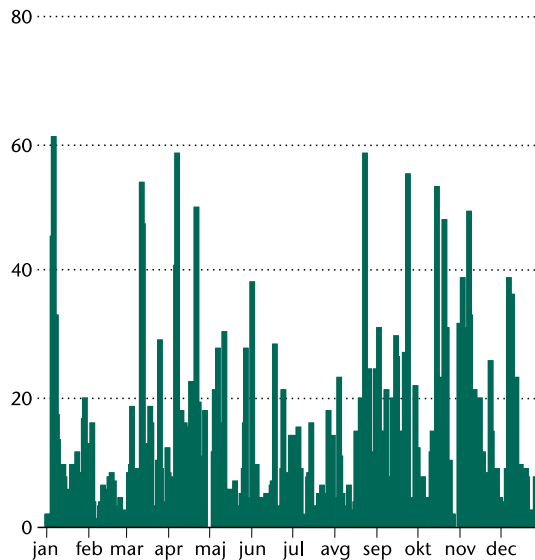
Delnice

Gibanje tečaja Intereuropine delnice v letu 2002



Promet z Intereuropino delnico v letu 2002

V mio SIT



Trgovanje z Intereuropinimi delnicami

Intereuropina delnica, z oznako IEKG, kotira na Ljubljanski borzi vrednostnih papirjev v borzni kotaciji A od leta 1998.

V letu 2002 je lastništvo zamenjalo 1,3 milijona delnic IEKG oziroma 16 odstotkov vseh delnic. Celotni promet z delnico je znašal 6.300 milijonov tolarjev, kar je 10 odstotkov manj kot v rekordnem letu 2001.

Enotni tečaj delnice se je v letu 2002 zvišal za 35 odstotkov in je konec leta znašal 5.246 tolarjev. Najnižjo vrednost, 3.899 tolarjev, je tečaj dosegel v začetku januarja, najvišjo, 5.807 tolarjev, pa v novembru.

Objave dobrih poslovnih rezultatov v letu 2001 so najbolj vplivale na vztrajno rast tečaja v prvi polovici leta 2002. Izplačilo dividende in z njim povezan datum preseka lastništva za upravičenost do dividend sta vzroka za nihanje sredi leta, proti koncu leta pa so tečaji večine delnic na Ljubljanski borzi sledili dogajanju, ki je bilo povezano s prevzemom družbe Lek, d.d. Rast Intereuropine delnice je v letu 2002 zaostajala za rastjo slovenskega borznega indeksa predvsem zaradi velikega vpliva prevzemov. Nekoliko večja pa je bila v primerjavi s Panožnim indeksom za transport, v katerega sta poleg Intereurope vključena še Luka Koper in Aerodrom Ljubljana.

Glavni podatki o delnici Intereurope d.d.

Glavni kazalniki trgovanja z Intereuropinimi delnicami v minulem štiriletnem obdobju

	1999	2000	2001	2002
Število izdanih delnic	7.210.700	7.210.700	7.210.700	7.902.413
Knjigovodska vrednost delnice	2.849	3.196	3.803	4.233
Enotni tečaj konec leta	2.423	2.690	3.949	5.246
Tehtani povprečni tečaj	2.358	2.477	3.176	4.936
Najvišji tečaj	2.620	2.736	4.000	5.807
Najnižji tečaj	1.902	2.216	2.528	3.899
Tržna kapitalizacija v milijonih SIT	17.470	19.393	28.473	41.456
Promet v milijonih SIT	3.357	2.023	7.078	6.309
Čisti dobiček na delnico	280	238	547	624
Denarni tok na delnico	402	319	625	644
Bruto dividenda na delnico	80	140	160	200
P / BV	0,85	0,84	1,04	1,24
P / CF	6,02	8,43	6,32	8,15
P / E	8,66	11,29	7,22	8,41
Kapitalski donos	27 %	14 %	46 %	35 %
Dividendni donos	4 %	6 %	6 %	5 %
Skupni donos delnice	32 %	20 %	52 %	40 %

P / BV = tečaj ob koncu leta / knjigovodska vrednost delnice
P / E = tečaj ob koncu leta / čisti dobiček na delnico
P / CF = tečaj ob koncu leta / denarni tok na delnico
denarni tok = čisti dobiček + amortizacija - dividende
kapitalski donos = zvišanje tečaja v enem letu
dividendni donos = bruto dividenda / tečaj ob začetku leta

V Intereuropi smo v letu 2002 izdali 691.713 novih delnic, s katerimi smo financirali prevzem družbe STTC d.d., Maribor. Osnovni kapital družbe se je povečal za 9,6 odstotka, celotni kapital pa za 22 odstotkov. Zaradi večjega števila delnic je kazalec čisti dobiček na delnico le 14 odstotkov nad vrednostjo v letu 2001, medtem ko je bil čisti dobiček večji za 25 odstotkov.

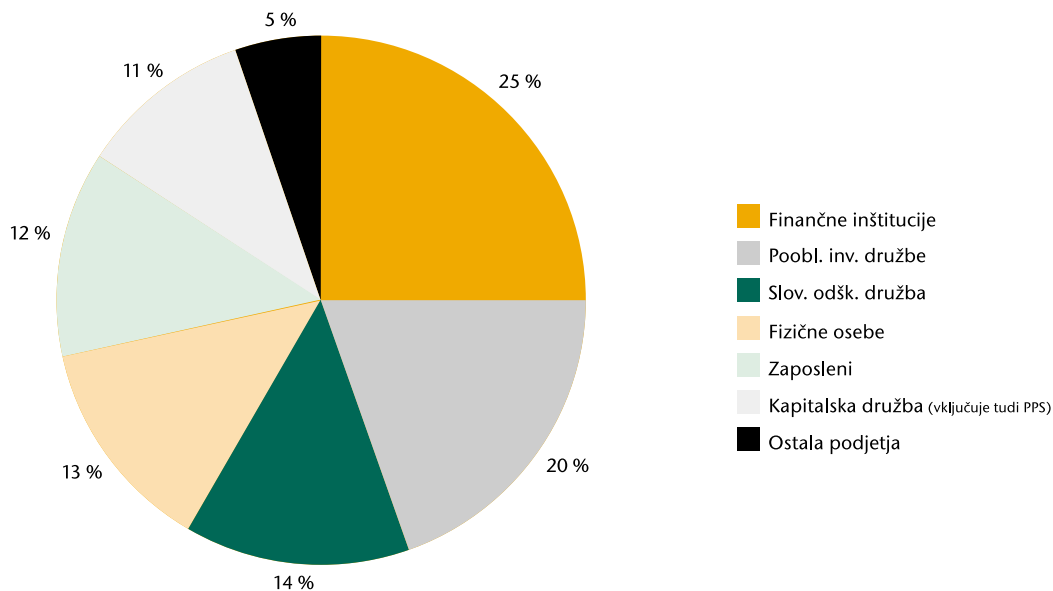
Intereuropa d.d.

Lastniška struktura

Letno poročilo
2002

Lastniška struktura Intereurope d.d. na dan 31. 12. 2002

Delnice



V letu 2002 se lastniška struktura ni bistveno spremenila. Najbolj so povečale svoj delež denarne ustanove, deloma zaradi pridobitve delnic ob prevzemu družbe STTC d.d., Maribor, deloma pa zaradi preoblikovanja pooblaščenih investicijskih družb.

Število delničarjev se je povečalo za 14 odstotkov, to je na 4.536, kar kaže na to, da vlagatelji zaupajo v našo delnico. Povečalo se je predvsem število fizičnih oseb, ki jih je skoraj 500 več kot v letu 2001.

Največji delničarji na dan 31. 12. 2002

Delničar	Št. delnic	Delež
Slovenska odškodninska družba, d.d.	1.077.478	14 %
Kapitalska družba, d.d.	755.740	10 %
Infond holding, d.d.	490.442	6 %
Infond ID investicijska družba, d.d.	444.209	6 %
NFD 1 investicijski sklad, d.d.	315.870	4 %
Zavarovalnica Triglav, d.d.	251.083	3 %
Zlata moneta I, d.d.	219.985	3 %
KD Investments, d.d., VS Galileo	214.206	3 %
Triglav steber I PID, d.d.	210.346	3 %
Banka Koper, d.d.	205.626	3 %

Število delnic v lasti članov uprave in nadzornega sveta na dan 31. 12. 2002

Uprava

Delničar	Št. delnic	Delež
Jože Kranjc	10.764	0,14 %
Radovan Vrabec	15.066	0,19 %
Milan Jelenc	5.531	0,07 %
Milan Kurelič	226	0,00 %
Vladimir Petravič	7.592	0,10 %

Nadzorni svet

Delničar	Št. delnic	Delež
Livij Jakomin	408	0,01 %
Marina Rus	3.048	0,04 %
Ivanka Parovel	2.124	0,03 %

Skupni zneski vseh prejemkov članov uprave, nadzornega sveta in zaposlencev obvladujoče družbe, za katere ne velja tarifni del kolektivne pogodbe, so prikazani v spodnji preglednici.

	(v tisoč SIT)
Člani uprave	172.262
Zaposleni na podlagi pogodbe, za katero ne velja tarifni del	429.352
Člani nadzornega sveta	23.082
Skupaj	624.696

Lastne delnice

Intereuropa nima lastnih delnic in v letu 2003 ne namerava oblikovati sklada lastnih delnic.

Dividendna politika

V investicijski razvojni politiki smo določili, da bomo namenjali do 50 odstotkov ustvarjenega dobička za dividende in pri tem ohranjali najmanj realno vrednost dividend.

Na podlagi sklepa 10. skupščine delničarjev z dne 19. 7. 2002 smo v avgustu 2002 izplačali dividende v višini 200 tolarjev bruto na delnico, kar je 25 odstotkov več kot v letu pred tem.

Intereuropa d.d.
Letno poročilo
2002

Leto 2003 bo v znamenju zaključka priprav na vstop Slovenije v Evropsko skupnost.

Načrti koncerna
Intereuropa
v letu 2003

Kljub vstopu Slovenije v Evropsko skupnost načrtujemo na ravni koncerna skupno 5-odstotno rast čistih prihodkov od prodaje. Tako se bodo zvišali prihodki pri osnovnih storitvah - na poslovnem področju kopenskega prometa in pri terminalskih storitvah ter pri specializiranih storitvah pomorskega in zračnega prometa. Pri carinskih storitvah, ki postajajo vse bolj podpora preostalim produktom, predvidevamo zmanjšanje prihodkov.

Število zaposlenih se ne bo bistveno spremenilo, pri tem pa nismo upoštevali predvidene širitve poslovne mreže na tuje trge. Načrtujemo 3-odstotno realno rast stroškov dela na zaposlenega. Delež sredstev za izobraževanje kot prvine nagrajevanja in spodbujanja zaposlenih bomo povečali za več kot 30 odstotkov. Skoraj 90 odstotkov načrtovanih sredstev za izobraževanje bomo namenili funkcionalnemu izpopolnjevanju, v katero sodi tudi menedžerska akademija koncerna Intereuropa.

S povečevanjem prodaje in ustvarjanjem višje dodane vrednosti nameravamo doseči 16-odstotno rast poslovnega izida iz poslovanja, ki bo v primerjavi z letom 2002 za 400 milijonov tolarjev večji.

V osnovna sredstva bomo vložili 4,3 milijarde tolarjev. 60 odstotkov sredstev, predvidenih za naložbe, bomo namenili odvisnim družbam v tujini, kjer načrtujemo tudi najvišje stopnje rasti čistih prihodkov od prodaje. Tudi v letu 2003 bomo z lastnimi viri financirali več kot 60 odstotkov naložb.

Računovodsko poročilo

Računovodsko poročilo Skupine

Primerljivost podatkov s predhodnih letom

Za leto 2002 je bil značilen prehod na prenovljene Slovenske računovodske standarde (v nadaljevanju SRS), ki so stopili v veljavo s 1. 1. 2002.

V skladu s pojasnilom slovenskega Inštituta za revizijo primerljivih podatkov za enako obdobje preteklega leta oz. na dan 31. 12. 2001 nismo preračunali po prenovljenih SRS, ampak smo podatke izkaza poslovnega izida iz preteklega leta in podatke bilance stanja na dan 31. 12. 2001 smiselno izkazali v postavkah sedaj veljavne sheme za izkaz poslovnega izida in bilance stanja v skladu s prenovljenimi slovenskimi računovodskimi standardi in s tem zagotovili primerljivost podatkov. Pri tem smo upoštevali načelo pomembnosti. Poslovni izid za primerljivo obdobje je ostal nespremenjen.

Posebnost pri primerjavi podatkov primerjalnega leta 2001 s podatki obravnavanega leta 2002 je revalorizacija. Spremenjeni SRS, ki veljajo od 1. 1. 2002 so dotedanji način obračuna revalorizacije sredstev in obveznosti do virov sredstev opustili. Glede na pojasnilo Inštituta za revizijo smo revalorizacijski primanjkljaj, ki je v letu 2001 znašal 12.103 tisoč SIT, uvrstili med »druge finančne odhodke za obresti in iz drugih obveznosti« (točka 12.c izkaza poslovnega izida).

Osnove za sestavljanje skupinskih računovodskih izkazov

Skupinski računovodski izkazi Skupine Intereuropa so pripravljani v skladu z veljavno zakonodajo in računovodskimi standardi.

Skupinski računovodski izkazi so zbir računovodskih izkazov posameznih med seboj povezanih družb, ki prikazujejo premoženjsko in finančno stanje ter poslovni izid, kakor da bi šlo za eno samo družbo. Za tak prikaz so potrebni ustrezni uskupinjevalni popravki, s katerimi se izločijo stanja sredstev in obveznosti ter posli med člani Skupine in izključijo dvojna izkazovanja.

V Skupino Intereuropa so bile na dan 31. 12. 2002 vključene obvladujoča družba Intereuropa d.d. in naslednje odvisne družbe:

naziv odvisne družbe	% lastništva na dan 31. 12. 2002
Interagent d.o.o., Koper	100,00
STTC d.d., Maribor	89,81
Intereuropa IT d.o.o., Koper	100,00
Interzav d.o.o., Koper	71,28
Intereuropa Transport d.o.o., Koper	100,00
Intereuropa d.o.o., Zagreb	99,94
Intereuropa Sajam d.o.o., Zagreb	51,00
Intereuropa-East d.o.o., Moskva	100,00
Intereuropa Skopje d.o.o., Skopje	99,29
Intereuropa RTC d.d., Sarajevo	82,56
Speka spol. s.r.o., Praga	100,00
A.D. "Interjug - AS", Beograd	52,74

V letu 2002 prvič uskupinjujemo naslednje odvisne družbe:

- STTC d.d., Maribor,
- Intereuropa IT, d.o.o., Koper,
- Intereuropa Transport d.o.o., Koper,
- Intereuropa-East d.o.o., Moskva,
- Intereuropa RTC d.d., Sarajevo,
- Speka spol. s.r.o., Praga in
- A.D. "Interjug –AS", Beograd.

Pri tem je potrebno upoštevati, da sta v letu 2002 prenehala poslovati Filiala Transport in Sektor za

informatiko kot poslovni enoti v okviru obvladujoče družbe Intereuropa d.d. Le-ta pa je že konec leta 2001 ustanovila in v letu 2002 povečala naložbi v družbi Intereuropa Transport d.o.o. in Intereuropa IT d.o.o.

V skupinski izkaz poslovnega izida so vključeni tudi prihodki, stroški in odhodki družb Intereuropa RTC d.d., Varaždin in Intereuropa Split d.o.o., Split, od 1. 1. 2002 do 30. 6. 2002 (to je do dneva pripojitve k družbi Intereuropa d.o.o., Zagreb).

Pri sestavljanju skupinskih računovodskih izkazov so bile upoštevane temeljne računovodske predpostavke za uskupinjevanje, kot so: predpostavka enotnega podjetja, resničnega premoženjskega in finančnega stanja ter poslovnega izida; popolnosti vsebine računovodskega izkaza in enotnega zajemanja istega bilančnega datuma; gospodarnosti in materialne pomembnosti. Ker so v Skupino vključene tudi družbe, ki imajo sedeže v tujini in ki svoje računovodske izkaze sestavljajo v domači valuti, so bili le-ti preračunani v valuto obvladujoče družbe (SIT). Za preračun so bili uporabljeni veljavni tečaji Banke Slovenije:

- za preračun sredstev in obveznosti je bil uporabljen ustrezen srednji tečaj Banke Slovenije na dan 31. 12. 2002, medtem ko je bil za preračun prihodkov, odhodkov in stroškov uporabljen ustrezen povprečni tečaj za leto.

Podlaga za uskupinjevanje so bili računovodski izkazi odvisnih družb, izvorna dokumentacija v obvladujoči družbi in odvisnih družbah ter neposredne uskladitve stanj in prometov med družbami v Skupini na osnovi zapisnikov. Izločeni so dejansko usklajeni prometi in stanja medsebojnih razmerij v Skupini.

Postopki uskupinjevanja

Pri sestavljanju skupinskih računovodskih izkazov smo uporabljali naslednje postopke:

1. izločitev dolgoročnih finančnih naložb obvladujoče družbe v odvisne družbe ter sorazmerni del kapitala odvisnih družb;
2. izločitev terjatev in obveznosti med družbami v Skupini;
3. izločitev prihodkov in odhodkov iz medsebojnih poslovnih dogodkov.

V postopku uskupinjevanja je bila upoštevana kapitalna metoda usklajevanja naložb in kapitala med obvladujočo družbo in odvisnimi družbami.



REVIZORJEVO POROČILO

Namenjeno delničarjem družbe

INTEREUROPA d.d.

Revidirali smo priloženo konsolidirano bilanco stanja skupine INTEREUROPA na dan 31. decembra 2002 ter z njo povezane izkaz poslovnega izida, izkaz finančnega izida, izkaz gibanja kapitala in prilogo k računovodskim izkazom za tedaj končno leto. Pregledali smo tudi poslovno poročilo posloводства. Za te konsolidirane računovodske izkaze je odgovorna uprava gospodarske družbe INTEREUROPA d.d.. Naša naloga je izraziti o konsolidiranih računovodskih izkazih mnenje na podlagi revizije.

Revizijo smo opravili v skladu z mednarodnimi standardi revidiranja. Ti zahtevajo od nas načrtovanje in izvedbo revizije za pridobitev primerne zagotovila, da računovodski izkazi ne vsebujejo bistveno napačnih navedb. Revizija vključuje preizkuševalno preverjanje dokazov o zneskih in razkritjih v računovodskih izkazih. Revizija vključuje tudi presojanje uporabljenih računovodskih načel in pomembnih ocen posloводства ter ovrednotenje celovite predstavitve računovodskih izkazov. Priprčani smo, da je naša revizija primerna podlaga za naše mnenje.

Po našem mnenju so konsolidirani računovodski izkazi in priloga, naštetih v prvem odstavku, v vseh bistvenih pogledih poštena predstavitev finančnega stanja skupine INTEREUROPA na dan 31. decembra 2002, poslovnega izida in finančnega izida njenega poslovanja ter gibanja kapitala v tedaj končanem letu v skladu s slovenskimi računovodskimi standardi.

Poslovno poročilo je skladno z revidiranimi računovodskimi izkazi.

Ljubljana, 31.3.2003



Direktor
Franc Prodnik, univ. dipl. ekon.,
pooblaščen revizor

Aljo Kocjančič, univ. dipl. ekon.,
pooblaščen revizor

Bilanca stanja Skupine Intereuropa

na dan 31. 12. 2002

66

Intereuropa d.d.
Letno poročilo
2002

Računovodsko
poročilo

Bilanca stanja
Skupine
Intereuropa
na dan
31. 12. 2002

v tisoč SIT	31. 12. 2002	31. 12. 2001	Ind. 02/01
SREDSTVA	54.309.623	44.507.963	122
A. STALNA SREDSTVA	38.054.925	30.532.688	125
I. Neopredmetena dolgoročna sredstva	611.679	162.518	376
1. Dolgoročno odloženi stroški poslovanja			
2. Dolgoročno odloženi stroški razvijanja			
3. Dolgoročne premoženjske pravice	229.082	162.518	141
4. Dobro ime	363.107		
5. Predujmi za neopredmetena dolgoročna sredstva	19.491		
6. Neopredmetena dolgoročna sredstva v izdelavi			
II. Opredmetena osnovna sredstva	32.927.792	25.137.011	131
1. Zemljišča in zgradbe	25.851.960	18.505.139	140
a) Zemljišča	5.255.516	2.757.943	191
b) Zgradbe	20.596.444	15.747.196	131
2. Proizvajalne naprave in stroji			
3. Druge naprave in oprema	5.376.599	4.393.291	122
4. Osnovna sredstva, ki se pridobivajo	1.699.233	2.238.581	76
a) Predujmi za pridobitev opredmetenih osnovnih sredstev	43.422	10.550	412
b) Opredmetena osnovna sredstva v gradnji in izdelavi	1.655.811	2.228.031	74
III. Dolgoročne finančne naložbe	4.515.454	5.233.159	86
1. Deleži v podjetjih v skupini			
2. Dolgoročne finančne terjatve do podjetij v Skupini razen do pridruženih podjetij			
3. Deleži v pridruženih podjetjih			
4. Dolgoročne finančne terjatve do pridruženih podjetij			
5. Drugi dolgoročni deleži	2.571.325	3.306.831	78
6. Druge dolgoročne finančne terjatve	1.944.129	1.926.328	101
7. Lastni deleži			
B. GIBLJIVA SREDSTVA	15.776.927	13.501.413	117
I. Zaloge	21.764	71.068	31
1. Material	20.249	12.425	163
2. Nedokončana proizvodnja			
3. Proizvodi in trgovsko blago	803	58.220	1
4. Predujmi za zaloge	712	423	168
II. Poslovne terjatve	12.021.196	10.053.150	120
a) Dolgoročne poslovne terjatve	33.075	38.972	85
1. Dolgoroč. posl. terjatve do kupcev (razen dolgoroč. posl. terjatev iz IIa2 in IIa3)	33.075	38.972	85
2. Dolgoročne poslovne terjatve do podjetij v Skupini razen do pridruž. podjetij			
3. Dolgoročne poslovne terjatve do pridruženih podjetij			
4. Dolgoročne poslovne terjatve do drugih			
5. Dolgoročno nevplačani vpoklicani kapital			
b) Kratkoročne poslovne terjatve	11.988.121	10.014.178	120
1. Kratkoroč. posl. terjatve do kupcev (razen kratkoroč. posl. terjatev iz IIb2 in IIb3)	11.664.772	9.689.301	120
2. Kratkoročne poslovne terjatve do podjetij v Skupini razen do pridruž. podjetij			
3. Kratkoročne poslovne terjatve do pridruženih podjetij			
4. Kratkoročne poslovne terjatve do drugih	323.349	324.877	100
5. Kratkoročno nevplačani vpoklicani kapital			
III. Kratkoročne finančne naložbe	2.590.602	2.381.712	109
1. Kratkoročne finančne terjatve do podjetij v Skupini razen do pridruženih podjetij			
2. Kratkoročne finančne terjatve do pridruženih podjetij			
3. Lastni deleži			
4. Kratkoročne finančne naložbe do drugih	2.590.602	2.381.712	109
IV. Dobroimetje pri bankah, čeki in gotovina	1.143.365	995.483	115
C. AKTIVNE ČASOVNE RAZMEJITVE	477.771	473.862	101
D. ZUNAJBILANČNA SREDSTVA	6.528.909	6.216.941	105
1. Zunajbilančna sredstva v Skupini			
2. Druga zunajbilančna sredstva	6.528.909	6.216.941	105

v tisoč SIT	31. 12. 2002	31. 12. 2001	Ind. 02/01
OBVEZNOSTI DO VIROV SREDSTEV	54.309.623	44.507.963	122
A. KAPITAL	35.436.395	27.872.975	127
I. Vpoklicani kapital	7.902.413	7.210.700	110
1. Osnovni kapital	7.902.413	7.210.700	110
2. Nvpoklicani kapital (kot odbitna postavka)			
II. Kapitalske rezerve	2.039.668		
III. Rezerve iz dobička	2.659.005	2.659.005	100
1. Zakonske rezerve	2.659.005	2.659.005	100
2. Rezerve za lastne deleže			
3. Statutarne rezerve			
4. Druge rezerve iz dobička			
IV. Preneseni čisti poslovni izid	6.446.145	4.011.006	161
V. Čisti poslovni izid poslovnega leta	5.393.181	4.050.845	133
VI. Prevrednotovalni popravki kapitala	9.690.232	9.690.225	100
1. Splošni prevrednotovalni popravek kapitala	9.690.225	9.690.225	100
2. Posebni prevrednotovalni popravki kapitala	7		
VII. Uskupinjevalni popravek kapitala	4.209	19.323	22
VIII. Kapital manjšinskih lastnikov	1.301.542	231.871	561
B. REZERVACIJE	4.306.038	1.811.962	238
1. Rezervacije za pokojnine in podobne obveznosti			
2. Rezervacije za davčne obveznosti			
3. Druge rezervacije	4.306.038	1.811.962	238
C. FINANČNE IN POSLOVNE OBVEZNOSTI	12.507.710	13.812.747	91
a) Dolgoročne finančne in poslovne obveznosti	2.104.781	1.674.391	126
1. Dolgoročne obveznosti na podlagi obveznic (razen obveznosti iz Ca6 in Ca7)			
2. Dolgoročne finančne obveznosti do bank (razen obveznosti iz Ca6 in Ca7)	1.871.510	1.146.819	163
3. Dolgoročne poslovne obveznosti na podlagi predujmov			
4. Dolgoročne poslov. obveznosti do dobavit. (razen obveznosti iz Ca6 in Ca7)	4.408		
5. Dolgoročne menične obveznosti (razen obveznosti iz Ca6 in Ca7)			
6. Dolg. fin. obvez. (tudi obveznice) do podjetij v Skupini razen do pridruž. podjetij			
7. Dolgoroč. poslovne obvez. do podjetij v Skupini razen do pridruženih podjetij			
8. Dolgoroč. finanč. in poslov. obvez. (tudi obveznice) do pridruženih podjetij			
9. Dolgoročne finančne obveznosti do drugih	165.088	523.093	32
10. Dolgoročne poslovne obveznosti do drugih	63.775	4.479	1.424
b) Kratkoročne finančne in poslovne obveznosti	10.402.929	12.138.356	86
1. Kratkoročne obveznosti na podlagi obveznic (razen obveznosti iz Cb6 in Cb7)			
2. Kratkoročne finančne obveznosti do bank (razen obveznosti iz Cb6 in Cb7)	1.127.289	3.948.608	29
3. Kratkoročne poslovne obveznosti na podlagi predujmov	301.047	282.244	107
4. Kratkoroč. poslov. obvez. do dobaviteljev (razen obveznosti iz Cb6 in Cb7)	6.511.373	6.981.558	93
5. Kratkoročne menične obveznosti (razen obveznosti iz Cb6 in Cb7)			
6. Kratk. fin. obvez. (tudi obveznice) do podjet. v Skupini razen do pridruž. podjetij			
7. Kratkoroč. poslov. obveznosti do podjetij v Skupini razen do pridruženih podjetij			
8. Kratkoročne finančne obveznosti do pridruženih podjetij			
9. Kratkoročne poslovne obveznosti do pridruženih podjetij			
10. Kratkoročne finančne obveznosti do drugih	121.911	12.842	949
11. Kratkoročne poslovne obveznosti do drugih	2.341.309	913.104	256
D. PASIVNE ČASOVNE RAZMEJITVE	2.059.480	1.010.279	204
E. ZUNAJBILANČNE OBVEZNOSTI	6.528.919	6.216.941	105
1. Zunajbilančne obveznosti v Skupini			
2. Druge zunajbilančne obveznosti	6.528.919	6.216.941	105

Dolgoročne finančne naložbe obvladujoče družbe v kapital odvisnih družb

Dolgoročne finančne naložbe obvladujoče družbe v kapital odvisnih družb so bile izločene v višini izkazanih naložb v bilanci stanja, in sicer v znesku 10.064.568 tisoč SIT. Pri izločanju je nastala pasivna razlika iz konsolidacije (slabo ime), ki jo v bilanci stanja uvrščamo med dolgoročne rezervacije, v višini 2.387.552 tisoč SIT in se nanaša na naslednje družbe:

1. Intereuropa d.o.o., Zagreb	452.508 tisoč SIT
2. Intereuropa Skopje, d.o.o.	4.999 tisoč SIT
3. Intereuropa Sajam d.o.o., Zagreb	62.361 tisoč SIT
4. A.D. "INTERJUG – AS", Beograd	37.539 tisoč SIT
5. STTC d.d., Maribor	1.830.145 tisoč SIT
Skupaj	2.387.552 tisoč SIT

Dolgoročne rezervacije sproščamo v druge poslovne prihodke v obdobju petih let (20 odstotkov vsako leto). Spodnja razpredelnica prikazuje sproščanje dolgoročnih rezervacij iz naslova slabega imena med druge poslovne prihodke (dolgoročne rezervacije se zmanjšajo, povečajo pa se drugi poslovni prihodki).

v tisoč SIT				
	Dolgoročne rezervacije iz naslova slabega imena po letih	Sproščeno v druge poslovne prihodke v letu 2000	Sproščeno v druge poslovne prihodke v letu 2001	Sproščeno v druge poslovne prihodke v letu 2002
Slabo ime nastalo v letu 2000	452.508	90.502	90.502	90.502
Slabo ime nastalo v letu 2001	4.999		1.000	1.000
Slabo ime nastalo v letu 2002	1.930.045			386.009
Skupaj	2.387.552	90.502	91.502	477.511

Iz tabele je razvidno, da je bilo v letu 2002 iz naslova odprave dolgoročnih rezervacij iz naslova slabega imena sproščeno v druge poslovne prihodke 477.511 tisoč SIT.

Iz naslova izločitve dolgoročnih finančnih naložb obvladujoče družbe v kapital odvisnih družb (Interzav d.o.o; Speka spol.s.r.o., Praga, in Intereuropa RTC d.d., Sarajevo) in kapitala navedenih odvisnih družb je nastala razlika iz konsolidacije - dobro ime, ki jo v bilanci stanja uvrščamo med neopredmetena dolgoročna sredstva v Skupni višini 56.015 tisoč SIT. Navedeni znesek smo v Skupini v letu 2002 amortizirali z 20-odstotno amorizacijsko stopnjo, kar je povzročilo prenos med stroške amortizacije v Skupini v višini 11.203 tisoč SIT.

Terjatve in obveznosti iz poslovanja

V okviru kratkoročnih terjatev iz poslovanja so bile izločene vse medsebojno usklajene terjatve med obvladujočo družbo in odvisnimi družbami ter medsebojne terjatve med samimi odvisnimi družbami v skupnem znesku 559.692 tisoč SIT.

v tisoč SIT	31. 12. 2002
Terjatve iz poslovanja v obvladujoči družbi, ki se nanašajo na odvisne družbe	344.453
Terjatve iz poslovanja v obvladujoči družbi, ki se nanašajo na obvladujočo družbo	171.672
Terjatve iz poslovanja med odvisnimi družbami	43.567
Skupaj izločene terjatve iz poslovanja	559.692

Navedene izločene terjatve v skupnem znesku 559.692 tisoč SIT imajo protipostavko v izločenih medsebojnih obveznostih v višini 476.908 tisoč SIT in pasivnih časovnih razmejitev v višini 82.784 tisoč SIT.

Terjatve in obveznosti iz financiranja

Na presečni dan bilance stanja je bilo izločenih 103.578 tisoč SIT medsebojnih kratkoročnih terjatev in obveznosti iz financiranja in 523.858 tisoč SIT medsebojnih dolgoročnih terjatev in obveznosti iz financiranja.

Intereuropa d.d.

Temeljni kazalnikiLetno poročilo
2002Računovodsko
poročiloBilanca stanja
Skupine
Intereuropa
na dan
31. 12. 2002

	2002	2001	02/01
1. Sredstva = obveznosti do virov sredstev (v tisoč SIT)	54.309.623	44.507.963	122
2. Čisti poslovni izid obračunskega obdobja (v tisoč SIT)	5.464.923	4.098.752	133
3. Osnovna sredstva (v tisoč SIT)	33.539.471	25.299.519	133
4. Prihodki (v tisoč SIT)	50.897.558	40.120.896	127
5. Odhodki (v tisoč SIT)	43.510.014	35.426.623	123
6. Dolgoročne finančne naložbe (v tisoč SIT)	4.515.454	5.233.159	86
7. Dolgoročne poslovne terjatve (v tisoč SIT)	33.075	38.972	85
8. Kapital (v tisoč SIT)	35.436.395	27.872.975	127
9. Povprečni kapital (brez čistega poslovnega izida poslovnega leta) - izračunan na podlagi otvoritvenega in končnega stanja (v tisoč SIT)	28.922.224	23.674.052	122
10. Dolgoročni dolgovi (v tisoč SIT)	2.104.781	1.674.391	126
11. Dolgoročne rezervacije (v tisoč SIT)	4.306.038	1.811.962	238
12. Povprečno število navadnih delnic	7.556.557	7.210.700	105
13. Likvidna sredstva (dobroimetje pri bankah, čeki, gotovina, kratkoročne finančne naložbe) (v tisoč SIT)	3.733.967	3.377.195	111
14. Kratkoročne obveznosti (v tisoč SIT)	10.402.929	12.138.356	86
15. Kratkoročne terjatve (v tisoč SIT)	11.988.121	10.014.178	120
16. Kratkoročna sredstva (v tisoč SIT)	15.776.927	13.501.413	117
Temeljni kazalniki stanja financiranja			
17. Stopnja dolgoročnosti financiranja $((8+10+11)/1)$	0.77	0.70	109
Temeljni kazalniki stanja investiranja			
18. Stopnja osnovnosti investiranja $(3/1)$	0.62	0.57	109
19. Stopnja dolgoročnosti investiranja $((3+6+7)/1)$	0.70	0.69	102
Temeljni kazalniki vodoravnega finančnega ustroja			
20. Koefficient kapitalske pokritosti osnovnih sredstev $(8/3)$	1.06	1.10	96
21. Koefficient neposredne pokritosti kratkoročnih obveznosti (hitri koefficient) $(13/14)$	0.36	0.28	129
22. Koefficient pospešene pokritosti kratkoročnih obveznosti (pospešeni koefficient) $((13+15)/14)$	1.51	1.10	137
23. Koefficient kratkoročne pokritosti kratkoročnih obveznosti (kratkoročni koefficient) $(16/14)$	1.52	1.11	136
Temeljni kazalniki gospodarnosti			
24. Koefficient celotne gospodarnosti $(4/5)$	1.17	1.13	103
Temeljni kazalniki dobičkonosnosti			
25. Čista dobičkonosnost kapitala $(2/9*100, v \%)$	18.90	17.31	109

Izkaz poslovnega izida Skupine Intereuropa

v obdobju od 1. 1. 2002 do 31. 12. 2002

v tisoč SIT	leto 2002	leto 2001	ind. 02/01
1. Čisti prihodki od prodaje	43.088.381	36.541.749	118
2. Usredstveni lastni proizvodi in lastne storitve	67	1.389	5
3. Drugi poslovni prihodki (s prevrednotovalnimi poslovnimi prihodki)	1.116.209	542.039	206
4. Stroški blaga, materiala in storitev (a+b+c)	28.457.912	24.261.530	117
a Nabavna vrednost prodanega blaga in materiala	226.637	25.818	878
b Stroški porabljenega materiala	1.973.286	1.901.081	104
c Stroški storitev	26.257.989	22.334.631	118
5. Stroški dela (a+b+c)	10.092.000	7.754.443	130
a Stroški plač	6.671.891	5.483.605	122
b Stroški socialnih zavarovanj	1.305.225	1.085.788	120
c Drugi stroški dela	2.114.884	1.185.050	178
6. Odpisi vrednosti (a+b)	2.679.249	2.434.034	110
a Amortizacija in prevrednotovalni poslovni odhodki pri neopredmetenih dolgoročnih sredstvih in opredmetenih osnovnih sredstvih	2.354.343	2.119.344	111
b Prevrednotovalni poslovni odhodki pri obratnih sredstvih	324.906	314.690	103
7. Drugi poslovni odhodki	1.128.442	199.145	567
8. Finančni prihodki iz deležev (a+b+c)	5.476.483	2.038.924	269
a Finančni prihodki iz deležev v podjetjih v Skupini razen v pridruženih podjetjih			
b Finančni prihodki iz deležev v pridruženih podjetjih			
c Drugi finančni prihodki iz deležev (s prevrednotovalnimi finančnimi prihodki)	5.476.483	2.038.924	269
9. Finančni prihodki iz dolgoročnih terjatev (a+b+c)	30.272		
a Finanč. prihod. iz dolgoroč. terjatev do podjet. v Skupini razen do pridruž. podjetij			
b Finančni prihodki iz dolgoročnih terjatev do pridruženih podjetij			
c Drugi finanč. prih. iz dolgoroč. terjatev (s prevrednotovalnimi finanč. prihodki)	30.272		
10. Finančni prihodki iz kratkoročnih terjatev (a+b+c)	1.002.537	796.467	126
a Fin. prih. iz obresti in kratk. terjat. do podjetij v Skup. razen do pridruž. podjetij			
b Finančni prihodki iz obresti in kratkoročnih terjatev do pridruženih podjetij			
c Drugi fin. prih. iz obresti in kratkoroč. terjatev (s prevrednot. finanč. prihodki)	1.002.537	796.467	126
11. Finančni odhodki za odpise dolgoroč. in kratkoroč. finanč. naložb (a+b+c)	52.601	179.309	29
a Prevrednot. fin. odhod. pri fin. nalož. v podjetja v Skupini razen v pridruž. podjetja			
b Prevrednotovalni finančni odhodki pri finančnih naložbah v pridružena podjetja			
c Drugi prevrednotovalni finančni odhodki	52.601	179.309	29
12. Finančni odhodki za obresti in iz drugih obveznosti (a+b+c)	971.471	436.903	222
a Fin. odh. za obresti in iz drugih obvez. do podjet. v Skup. razen do pridruž. podjetij			
b Finančni odhodki za obresti in iz drugih obveznosti do pridruženih podjetij			
c Drugi finančni odhodki za obresti in iz drugih obveznosti	971.471	436.903	222
13. Poslovni izid iz rednega delovanja (1+2+3-4-5-6-7+8+9+10-11-12)	7.332.274	4.655.204	158
14. Davek iz dobička iz rednega delovanja			
15. Čisti poslovni izid iz rednega delovanja (13-14)	7.332.274	4.655.204	158
16. Izredni prihodki	183.609	200.328	92
17. Izredni odhodki	128.339	161.259	80
A) izredni odhodki brez prevrednotovalnega popravka kapitala	128.339	161.259	80
B) izredni odhodki za prevrednotovalni popravek kapitala			
18. Poslovni izid zunaj rednega delovanja (16-17)	55.270	39.069	141
19. Davek iz dobička	1.922.621	595.521	323
20.a Čisti poslovni izid manjšinskih lastnikov	71.742	47.907	150
20. Čisti poslovni izid obračunskega obdobja (15+16-17-19-20.a)	5.393.181	4.050.845	133

Izločitev prihodkov in odhodkov

Iz čistih prihodkov od prodaje so v skupinskem izkazu poslovnega izida izločeni zneski, ki se nanašajo na prodane poslovne učinke med obvladujočo družbo in odvisnimi družbami, ter zneski, ki se nanašajo na prodane poslovne učinke med samimi odvisnimi družbami.

Navedena medsebojna prodaja ni bila uresničena zunaj Skupine, zato predstavlja predmet izločitve, ki ima protipostavko v enakem znesku v stroških storitev.

v tisoč SIT	2002
Čisti prihodki od prodaje v obvladujoči družbi, ki se nanašajo na odvisne družbe	1.143.285
Čisti prihodki od prodaje v odvisnih družbah, ki se nanašajo na obvladujočo družbo	537.626
Čisti prihodki od prodaje med odvisnimi družbami	162.904
Skupaj izločeni čisti prihodki od prodaje	1.843.815

Medsebojna prodaja je v letu 2002 znašala 1.843.815 tisoč SIT in ima protipostavko v enakem znesku v stroških storitev.

Od skupnega zneska izločenih čistih prihodkov od prodaje v obvladujoči družbi (1.143.285 tisoč SIT) se 562.599 tisoč SIT nanaša na čiste prihodke od prodaje, dosežene s poslovanjem z odvisnimi družbami v tujini, 580.686 tisoč SIT pa na poslovanje z odvisnimi družbami v Sloveniji.

Postavko "drugi poslovni prihodki (s prevrednotovalnimi poslovnimi prihodki)" v višini 1.116.209 tisoč SIT predstavljajo pretežno prihodki od odprave 20 odstotkov dolgoročnih rezervacij in dobiček pri prodaji opredmetenih osnovnih sredstev.

Prihodki od odprave 20 odstotkov dolgoročnih rezervacij iz naslova slabega imena znašajo 650.579 tisoč SIT. Od tega se:

- 173.068 tisoč SIT nanaša na drugo petino odprave dolgoročnih rezervacij v obvladujoči družbi iz naslova slabega imena, nastalega v letu 2001 ob pripojitvi družbe STC Celje d.d.;
- 90.502 tisoč SIT prihodkov nanaša na tretjo petino dolgoročnih rezervacij iz naslova slabega imena, nastalega v Skupini v letu 2000;
- 1.000 tisoč SIT prihodkov nanaša na drugo petino dolgoročnih rezervacij iz naslova slabega imena, nastalega v Skupini v letu 2001, in
- 386.009 tisoč SIT prihodkov nanaša na prvo petino dolgoročnih rezervacij iz naslova slabega imena, nastalega v Skupini v letu 2002.

Ostali del "drugih poslovnih prihodkov" se nanaša predvsem na dobiček pri prodaji opredmetenih osnovnih sredstev.

Prihodki in odhodki od financiranja

V poslovnem letu 2002 je bilo izločenih 39.112 tisoč SIT finančnih prihodkov iz obresti in kratkoročnih terjatev in 39.112 tisoč SIT finančnih odhodkov za obresti in iz drugih obveznosti, ki izhajajo iz medsebojnega zaračunavanja.

Pomembne postavke izkaza poslovnega izida

Čisti prihodki od prodaje Skupine Intereuropa znašajo 43.088.381 tisoč SIT in so v primerjavi z letom 2001 večji za 18 odstotkov. Na povečanje vpliva tudi vključitev novih odvisnih družb v Skupino v letu 2002.

Stroški blaga, materiala in storitev so se zvišali za 17 odstotkov, medtem ko so **stroški dela** višji za 30 odstotkov.

Stroški po funkcionalnih skupinah za Skupino Intereuropa za leto 2002

v tisoč SIT		
	2002	Str.
Nabavna vrednost prodanega blaga	226.637	1 %
Proizvajalni stroški prodanih storitev	37.019.915	87 %
Stroški prodajanja	1.437.472	3 %
Stroški splošnih dejavnosti	3.673.579	9 %
SKUPAJ	42.357.603	100 %

Odpisi vrednosti v višini 2.679.249 tisoč SIT zajemajo amortizacijo neopredmetenih dolgoročnih sredstev in opredmetenih osnovnih sredstev v višini 2.354.343 tisoč SIT in prevrednotovalne poslovne odhodke pri obratnih sredstvih (odhodke iz naslova popravkov vrednosti in odpisov terjatev) v višini 324.906 tisoč SIT.

Finančni prihodki iz deležev (s prevrednotovalnimi finančnimi prihodki)

v višini 5.476.483 se v glavnem nanašajo na obvladujočo družbo (v višini 5.323.644 tisoč SIT).

Finančni prihodki iz deležev (s prevrednotovalnimi finančnimi prihodki) predstavljajo:

- prejete zneske iz razdelitve čistega dobička podjetij, ki niso zajeta v skupinske računovodske izkaze (po naložbeni metodi);
- finančne prihodke iz naslova preračuna v tuji valuti izraženih dolgoročnih finančnih naložb v kapital drugih podjetij v domačo valuto (pozitivne tečajne razlike pri navedenih naložbah);
- presežek čistega iztržka ob odtujitvi (prodaji) dolgoročnih in kratkoročnih finančnih naložb v kapital drugih podjetij nad njihovo knjigovodsko

vrednostjo in pri odpravi oslabitve dolgoročnih finančnih naložb v kapital drugih podjetij, ko se odprava oslabitve izvrši v naslednjem poslovnem letu, in sicer največ do velikosti oblikovanega popravka vrednosti in tržne vrednosti.

Finančni prihodki iz kratkoročnih terjatev v višini 1.002.537 tisoč SIT se nanašajo na prihodke iz obresti, zaračunanih kupcem, prihodke iz obresti iz naslova kratkoročno in dolgoročno danih posojil in depozitov ter tečajne razlike iz kratkoročnih poslovnih terjatev. Največji del navedenih prihodkov (v višini 639.063 tisoč SIT) se nanaša na obvladujočo družbo.

Finančni odhodki za odpise dolgoročnih in kratkoročnih finančnih naložb v višini 52.601 tisoč SIT predstavljajo prevrednotovalne finančne odhodke, ki se v zvezi z dolgoročnimi in kratkoročnimi finančnimi naložbami pojavljajo:

- pri njihovi oslabitvi, če je njihova dokazana poštena vrednost pred odštetjem stroškov posla, ki utegnejo nastati ob prodaji ali drugačni odtujitvi, manjša od njihove knjigovodske vrednosti (npr. pri vrednostnih papirjih, s katerimi se trguje na borzi, nastanejo prevrednotovalni finančni odhodki, če je borzna cena nižja od njihove knjigovodske vrednosti);
- pri odtujitvi finančnih naložb za znesek primanjkljaja prodajne vrednosti v primerjavi s knjigovodsko vrednostjo.

Največji del navedenih odhodkov se nanaša na obvladujočo družbo, in sicer v višini 44.711 tisoč SIT.

Finančni odhodki za obresti in iz drugih obveznosti v Skupini znašajo 971.471 tisoč SIT in se v znesku 583.180 tisoč SIT nanašajo na

Intereuropa d.d.
Letno poročilo
2002

Računovodsko
poročilo

Izkaz poslovnega
izida Skupine
Intereuropa
v obdobju
od 1. 1. 2002
do 31. 12. 2002

obvladujočo družbo, v znesku 388.291 pa na odvisne družbe.

Poslovni izid iz rednega delovanja znaša 7.332.274 tisoč SIT in je za 58 odstotkov večji kot v letu 2001.

Izredni prihodki in odhodki se nanašajo predvsem na odškodnine zavarovalnice in odbitne franšize pri odškodninskih zahtevkih.

Čisti poslovni izid manjšinskih lastnikov znaša 71.742 tisoč SIT, **čisti poslovni izid večinskega lastnika** pa znaša 5.393.181 tisoč SIT in je za 33 odstotkov večji kot v letu 2001. Tako znaša čisti poslovni izid Skupine 5.464.923 tisoč SIT.

Izkaz finančnega izida Skupine Intereuropa

V letu 2002 znaša prebitek pritokov pri poslovanju 3.313.336 tisoč SIT.

Pri naložbenju pa so odtoki večji od pritokov za 4.661.582 tisoč SIT. Na pritoke pri naložbenju so vplivali predvsem finančni prihodki, ki se nanašajo na naložbenje, na odtoke pa predvsem pobotano povečanje opredmetenih osnovnih sredstev.

Pri financiranju so pritoki za 1.496.128 tisoč SIT večji od odtokov predvsem zaradi povečanja osnovnega kapitala in kapitalskih rezerv obvladujoče družbe Intereuropa d.d. in povečanja kapitala (brez čistega dobička) manjšinskih lastnikov. Na odtoke pa ima največji vpliv pobotano zmanjšanje kratkoročnih finančnih dolgov in zmanjšanje kapitala obvladujoče družbe Intereuropa d.d. na račun izplačila dividend in udeležbe uprave in nadzornega sveta pri dobičku družbe.

Izkaz finančnega izida Skupine Intereuropa

v obdobju od 1. 1. 2002 do 31. 12. 2002

75

v tisoč SIT	leto 2002	leto 2001
A. Finančni tokovi pri poslovanju		
a) Pritoki pri poslovanju	42.166.256	37.687.000
Poslovni prihodki	44.204.657	37.085.177
Izredni prihodki, ki se nanašajo na poslovanje	183.609	200.328
Začetne manj končne poslovne terjatve	-2.218.101	152.836
Začetne manj končne aktivne kratkoročne časovne razmejitev	-3.909	248.659
b) Odtoki pri poslovanju	38.852.920	34.002.419
Poslovni odhodki, brez amortizacije in dolgoročnih rezervacij	38.449.498	32.215.118
Izredni odhodki, ki se nanašajo na poslovanje	128.339	161.259
Davki iz dobička in drugi davki, ki niso zajeti v poslovnih odhodkih	1.922.621	595.521
Končne manj začetne zaloge	-49.304	-9.876
Začetni manj končni poslovni dolgovi	-1.040.527	747.146
Začetne manj končne pasivne kratkoročne časovne razmejitev	-557.707	293.251
c) Prebitek pritokov pri poslovanju (a manj b)	3.313.336	3.684.581
B. Finančni tokovi pri naložbenju		
a) Pritoki pri naložbenju	6.166.179	2.573.770
Finančni prihodki, ki se nanašajo na naložbenje (razen za prevrednotenje)	5.476.483	2.038.924
Izredni prihodki, ki se nanašajo na naložbenje		
Pobotano zmanjšanje neopredmetenih osnovnih sredstev (razen za prevrednotenje)		
Pobotano zmanjš. opredmet. osnovnih sredstev (razen za prevrednotenje in stvarne vloške kapitala)		
Pobotano zmanjšanje dolgoročnih finančnih naložb (razen za prevrednotenje)	689.696	
Pobotano zmanjšanje kratkoročnih finančnih naložb		534.846
b) Odtoki pri naložbenju	10.827.761	6.018.850
Finančni odhodki, ki se nanašajo na naložbenje (razen za prevrednotenje)	18.484	179.309
Izredni odhodki, ki se nanašajo na naložbenje		
Pobotano povečanje neopredmetenih dolgoročnih sredstev (razen za prevrednotenje)	493.588	
Pobotano poveč. opredmet. osnovnih sredstev (razen za prevrednotenje in stvarne vloške kapitala)	10.100.690	7.268
Pobotano povečanje dolgoročnih finančnih naložb (razen za prevrednotenje)		3.938.066
Pobotano povečanje kratkoročnih finančnih naložb (razen za prevrednotenje)	214.998	1.894.207
c) Prebitek pritokov pri naložbenju (a manj b) oz. prebitek odtokov pri naložbenju (b manj a)	-4.661.582	-3.445.080
C. Finančni tokovi pri financiranju		
a) Pritoki pri financiranju	6.359.168	1.962.322
Finančni prihodki, ki se nanašajo na financiranje (razen za prevrednotenje)	957.958	796.467
Izredni prihodki, ki se nanašajo na financiranje		
Povečanje kapitala (brez čistega dobička)	3.733.519	
Pobotano povečanje dolgoročnih rezervacij (razen za prevrednotenje)	1.301.005	678.470
Pobotano povečanje dolgoročnih finančnih dolgov (razen za prevrednotenje)	366.686	487.385
Pobotano povečanje kratkoročnih finančnih dolgov (razen za prevrednotenje)		
b) Odtoki pri financiranju	4.863.040	2.293.491
Finančni odhodki, ki se nanašajo na financiranje (razen za prevrednotenje)	515.761	436.903
Izredni odhodki, ki se nanašajo na financiranje		
Zmanjšanje kapitala (brez čiste izgube poslovnega leta)	1.635.029	1.470.505
Pobotano zmanjšanje dolgoročnih rezervacij (razen za prevrednotenje)		
Pobotano zmanjšanje dolgoročnih finančnih dolgov (razen za prevrednotenje)		386.083
Pobotano zmanjšanje kratkoročnih finančnih dolgov (razen za prevrednotenje)	2.712.250	
Zmanjšanje obveznosti do lastnikov iz delitve dobička (izplačila dividend in drugih deležev v dobičku)		
c) Prebitek pritokov pri financiranju (a manj b) oz. prebitek odtokov pri financiranju (b manj a)	1.496.128	-331.169
Končno stanje denarnih sredstev in njihovih ustreznikov	1.143.365	995.483
Č. Finančni izid v obdobju (seštevek prebitkov Ac, Bc in Cc)	147.882	-91.668
Začetno stanje denarnih sredstev in njihovih ustreznikov	995.483	1.087.151

Izkaz gibanja kapitala Skupine Intereuropa

76

Intereuropa d.d.

Letno poročilo
2002

Računovodsko
poročilo

Izkaz
gibanja kapitala
Skupine
Intereuropa

Izkaz gibanja kapitala Skupine Intereuropa v letu 2002

v tisoč SIT

	Osnovni kapital I/1	Kapitalske rezerve II	Zakonske rezerve III/1	Preneseni čisti dobiček IV/1
A. Začetno stanje v obdobju (na dan 1. 1. 2002)	7.210.700		2.659.005	8.081.174
B. Premiki v kapital				
Vnos čistega poslovnega izida poslovnega leta				
Vnos dodatnih vplačil kapitala	691.713			
Vnos zneska posebnih prevrednotenj kapitala				
Druga povečanja sestavin kapitala		2.039.668		
Povečanje prevedbenih valutnih razlik				
C. Premiki iz kapitala				
Izplačilo dividend				-1.580.483
Druge odprave sestavin kapitala				-54.546
D. Končno stanje v obdobju	7.902.413	2.039.668	2.659.005	6.446.145

Prikaz sprememb kapitala Skupine Intereuropa v letu 2001

v tisoč SIT

Sestavine kapitala	Stanje 1. 1. 2001	Povečanje	Zmanjšanje	Revalorizacija	Stanje 31. 12. 2001
Osnovni kapital	7.210.700				7.210.700
Zakonske rezerve	446.027				446.027
Preneseni čisti dobiček	4.577.926		1.177.347		3.400.579
Revalorizacijski popravki kapitala (a+b+c):	11.069.231		145.975	1.590.374	12.513.630
a. osnovnega kapitala	8.584.557			1.105.668	9.690.225
b. rezerv	2.039.024			173.954	2.212.978
c. prenesenega dobička	445.650		145.975	310.752	610.427
Čisti dobiček poslovnega leta		4.050.845			4.050.845
Prevedbeni popravek kapitala		19.323			19.323
Kapital manjšinskih lastnikov	289.320		57.449		231.871
Kapital skupaj	23.593.204	4.070.168	1.380.771	1.590.374	27.872.975

Čisti dobiček iz poslovnega leta V/1	Splošni prevrednotovalni popravek kapitala VI/1	Posebni prevrednotovalni popravki kapitala VI/2	Prevedbeni popravek kapitala VII	Kapital manjšinskih lastnikov VIII	Skupaj kapital
	9.690.225			231.871	27.872.975
5.393.181					5.393.181
					691.713
		7			7
				1.069.671	3.109.339
			4.209		4.209
					-1.580.483
					-54.546
5.393.181	9.690.225	7	4.209	1.301.542	35.436.395

Računovodsko poročilo obvladujoče družbe

Primerljivost podatkov s predhodnim letom

V skladu s pojasnilom slovenskega Inštituta za revizijo primerljivih podatkov za enako obdobje preteklega leta oz. na dan 31. 12. 2001 nismo preračunali po prenovljenih SRS, ampak smo podatke izkaza poslovnega izida preteklega leta in podatke bilance stanja na dan 31. 12. 2001 smiselno izkazali v postavkah sedaj veljavne sheme za izkaz poslovnega izida in bilanco stanja v skladu s prenovljenimi SRS in s tem zagotovili primerljivost podatkov. Pri tem smo upoštevali načelo pomembnosti. Poslovni izid je za primerljivo obdobje ostal nespremenjen.

Posebnost pri primerjavi podatkov primerjalnega leta 2001 s podatki obravnavanega leta 2002 je revalorizacija. Spremenjeni SRS so dotedanji način obračuna revalorizacije sredstev in obveznosti do virov sredstev opustili. Glede na pojasnilo Inštituta za revizijo smo revalorizacijski primanjkljaj, ki je v letu 2001 znašal 12.103 tisoč SIT uvrstili med »druge finančne odhodke za obresti in iz drugih obveznosti«.

V izkazu poslovnega izida za leto 2001 smo postavki »izredni prihodki« in »izredni odhodki« ustrezno razporedili med druge postavke. Davek na izplačane plače v višini 222.912 tisoč SIT, ki smo ga prikazovali v postavki »stroški socialnih zavarovanj«, smo prenesli v postavko »drugi stroški dela«.

V bilanci stanja na dan 31. 12. 2001 pa smo predvsem zaradi bolj realnega izkazovanja postavk v »izkazu finančnega izida« razporedili po novih SRS naslednje postavke:

- »denarna sredstva«,
- »terjatve«,
- »kratkoročne finančne naložbe«.

Postavko denarnih sredstev v višini 267.102 tisoč SIT smo povečali za 83.891 tisoč SIT za prejete čeke (in hkrati zmanjšali za enak znesek »poslovne terjatve do drugih«).

Poslovne terjatve do drugih smo zmanjšali za 229.935 tisoč SIT za prejete menice in hkrati za enak znesek povečali kratkoročne finančne naložbe.

Denarna sredstva smo povečali za 113.536 tisoč SIT za dane depozite na odpoklic in hkrati za enak znesek zmanjšali kratkoročne finančne naložbe (v preteklem letu smo namreč tudi ta del danih depozitov izkazovali med kratkoročnimi finančnimi naložbami).

Kratkoročne obveznosti za obresti v višini 34.395 tisoč SIT smo prenesli iz postavke »kratkoročne finančne obveznosti do bank« na postavko »kratkoročne poslovne obveznosti do drugih« (SRS 11.4). Prav tako smo terjatve za obresti v višini 96.418 tisoč SIT prenesli iz postavke »kratkoročne finančne naložbe do drugih« v postavko »kratkoročne poslovne terjatve do drugih«.

Pri primerjavi podatkov bilance stanja na dan 31. 12. 2002 in izkaza poslovnega izida leta 2002 s podatki preteklega leta se odraža tudi vpliv prenehanja poslovanja Filiale Transport in Sektorja za informatiko v letu 2002. Obvladujoča družba Intereuropa d.d. je že konec leta 2001 ustanovila družbi Intereuropa Transport d.o.o. in Intereuropa IT d.o.o., v letu 2002 pa je na novi družbi prenesla tudi poslovanje.

Intereuropa d.d.

Letno poročilo
2002

Računovodsko
poročilo

Revizorjevo
poročilo



REVIZORJEVO POROČILO

Namenjeno skupščini delničarjev družbe

INTEREUROPA d.d.

Revidirali smo priloženo bilanco stanja gospodarske družbe INTEREUROPA d.d. na dan 31. decembra 2002 ter z njo povezane izkaz poslovnega izida, izkaz finančnega izida, izkaz gibanja kapitala in prilogo k računovodskim izkazom za tedaj končano leto. Pregledali smo tudi poslovno poročilo uprave. Za te računovodske izkaze je odgovorna uprava gospodarske družbe. Naša naloga je na podlagi revizije izraziti mnenje o teh računovodskih izkazih.

Revizijo smo opravili v skladu z mednarodnimi standardi revidiranja. Ti zahtevajo od nas načrtovanje in izvedbo revizije za pridobitev primernega zagotovila, da računovodski izkazi ne vsebujejo bistveno napačnih navedb. Revizija vključuje preizkuševalno preverjanje dokazov o zneskih in razkritjih v računovodskih izkazih. Revizija vključuje tudi presojanje uporabljenih računovodskih načel in pomembnih ocen uprave ter ovrednotenje celovite predstavitve računovodskih izkazov. Prepričani smo, da je naša revizija primerna podlaga za naše mnenje.

Po našem mnenju so računovodski izkazi s prilogo iz prvega odstavka resnična in poštena slika finančnega stanja gospodarske družbe INTEREUROPA d.d. na dan 31. decembra 2002, poslovnega izida in finančnega izida njenega poslovanja ter gibanja kapitala v tedaj končanem letu v skladu s slovenskimi računovodskimi standardi.

Poslovno poročilo je skladno z revidiranimi računovodskimi izkazi.

Ljubljana, 31.3.2003


Revizija, davčno in poslovno svetovanje d.o.o., Ljubljana

Direktor
Franc Prodnik, univ. dipl. ekon.,
pooblaščen revizor

Aljo Kocjančič, univ. dipl. ekon.,
pooblaščen revizor

Bilanca stanja obvladujoče družbe Intereuropa d.d.

Zbirni pregled bilance stanja obvladujoče družbe Intereuropa d.d.

v tisoč SIT

	31. 12. 2002	Struktura	31. 12. 2001	Struktura	Ind 02/01
1 Sredstva = obveznosti = bilančna vsota	45.692.042	100	41.037.359	100	111
2 Stalna sredstva	34.739.744	76	29.932.363	73	116
3 Gibljava sredstva	10.685.798	23	10.683.037	26	100
4 Aktivne časovne razmejitve	266.500	1	421.959	1	63
5 Kapital	33.447.468	73	27.423.028	67	122
6 Rezervacije	2.551.039	6	1.536.459	4	166
7 Finančne in poslovne obveznosti	7.748.223	17	11.121.532	27	70
a Poslovne obveznosti	6.418.600	14	6.724.914	16	95
b Finančne obveznosti	1.329.623	3	4.396.618	11	30
8 Pasivne časovne razmejitve	1.945.312	4	956.340	2	203
9 Zunajbilančna sredstva	7.639.847	17	8.097.568	20	94

Bilančna vsota družbe se je povečala za 11 odstotkov oziroma za 4.654.683 tisoč SIT. K **povečanju sredstev** družbe so največ prispevala stalna sredstva (predvsem dolgoročne finančne naložbe).

Na strani obveznosti do virov sredstev se je **kapital** povečal zaradi čistega poslovnega izida obračunskega obdobja (4.928.081 tisoč SIT), nadalje povečanja osnovnega kapitala za nominalni znesek 691.713 tisoč SIT in iz tega naslova vplačanega presežka kapitala v okviru kapitalskih rezerv za 2.039.668 tisoč SIT, ki izhaja iz sprejema 501.136 navadnih imenskih delnic družbe STTC d.d.,

Maribor, kot stvarnega vložka za povečanje osnovnega kapitala družbe Intereuropa d.d.

Na 30-odstotno zmanjšanje **finančnih in poslovnih obveznosti** družbe je vplivalo predvsem odplačilo kratkoročnih finančnih obveznosti do bank.

Pasivne časovne razmejitve so se povečale za 103 odstotke predvsem zaradi oblikovanja kratkoročnih časovnih razmejitev za odpravnine in prekvalifikacijo presežnih delavcev zaradi predvidenega vstopa Slovenije v Evropsko skupnost, preostalih razmejenih stroškov in odloženih prihodkov in prefakturiranih carinskih dajatev.

Bilanca stanja obvladujoče družbe Intereuropa d.d. na dan 31. 12. 2002

v tisoč SIT	31. 12. 2002	31. 12. 2001	Ind. 02/01
SREDSTVA	45.692.042	41.037.359	111
A. STALNA SREDSTVA	34.739.744	29.932.363	116
I. Neopredmetena dolgoročna sredstva	196.263	142.203	138
1. Dolgoročno odloženi stroški poslovanja			
2. Dolgoročno odloženi stroški razvijanja			
3. Dolgoročne premoženjske pravice	196.263	142.203	138
4. Dobro ime			
5. Predujmi za neopredmetena dolgoročna sredstva			
6. Neopredmetena dolgoročna sredstva v izdelavi			
II. Opredmetena osnovna sredstva	19.530.697	20.390.306	96
1. Zemljišča in zgradbe	15.999.458	15.723.931	102
a) Zemljišča	2.305.998	1.987.463	116
b) Zgradbe	13.693.460	13.736.468	100
2. Proizvajalne naprave in stroji			
3. Druge naprave in oprema	3.092.871	3.744.979	83
4. Osnovna sredstva, ki se pridobivajo	438.368	921.396	48
a) Predujmi za pridobitev opredmetenih osnovnih sredstev		10.550	
b) Opredmetena osnovna sredstva v gradnji in izdelavi	438.368	910.846	48
III. Dolgoročne finančne naložbe	15.012.784	9.399.854	160
1. Deleži v podjetjih v Skupini	10.064.568	4.195.186	240
2. Dolgoroč. finanč. terjatve do podjetij v Skupini razen do pridruženih podjetij	523.858		
3. Deleži v pridruženih podjetjih			
4. Dolgoročne finančne terjatve do pridruženih podjetij			
5. Drugi dolgoročni deleži	2.504.092	3.304.598	76
6. Druge dolgoročne finančne terjatve	1.920.266	1.900.070	101
7. Lastni deleži			
B. GIBLJIVA SREDSTVA	10.685.798	10.683.037	100
I. Zaloge	12.912	12.425	104
1. Material	12.912	12.425	104
2. Nedokončana proizvodnja			
3. Proizvodi in trgovsko blago			
4. Predujmi za zaloge			
II. Poslovne terjatve	8.310.663	8.440.748	98
a) Dolgoročne poslovne terjatve	33.075	38.972	85
1. Dolgoroč. posl. terjatve do kupcev (razen dolgoroč. posl. terjatev iz IIa2 in IIa3)	33.075	38.972	85
2. Dolgoroč. posl. terjatve do podjetij v Skupini razen do pridruženih podjetij			
3. Dolgoročne poslovne terjatve do pridruženih podjetij			
4. Dolgoročne poslovne terjatve do drugih			
5. Dolgoročno nevplačani vpoklicani kapital			
b) Kratkoročne poslovne terjatve	8.277.588	8.401.776	99
1. Kratkoroč. posl. terjat. do kupcev (razen kratkoroč. posl. terjatev iz IIb2 in IIb3)	7.787.201	8.087.880	96
2. Kratkoroč. posl. terjatve do podjetij v Skupini razen do pridruženih podjetij	344.453	68.812	501
3. Kratkoročne poslovne terjatve do pridruženih podjetij			
4. Kratkoročne poslovne terjatve do drugih	145.934	245.084	60
5. Kratkoročno nevplačani vpoklicani kapital			
III. Kratkoročne finančne naložbe	1.994.163	1.765.335	113
1. Kratkoroč. finančne terjatve do podjetij v Skupini razen do pridruženih podjetij	415.131	15.462	2.685
2. Kratkoročne finančne terjatve do pridruženih podjetij			
3. Lastni deleži			
4. Kratkoročne finančne naložbe do drugih	1.579.032	1.749.873	90
IV. Dobroimetje pri bankah, čeki in gotovina	368.060	464.529	79
C. AKTIVNE ČASOVNE RAZMEJITVE	266.500	421.959	63
D. ZUNAJBILANČNA SREDSTVA	7.639.847	8.097.568	94
1. Zunajbilančna sredstva v Skupini	1.921.217	2.003.738	96
2. Druga zunajbilančna sredstva	5.718.630	6.093.830	94

82

Intereuropa d.d.

Letno poročilo
2002

Računovodsko
poročilo

Bilanca stanja
obvladujoče
družbe
Intereuropa d.d.
na dan
31. 12. 2002

v tisoč SIT	31. 12. 2002	31. 12. 2001	Ind. 02/01
OBVEZNOSTI DO VIROV SREDSTEV	45.692.042	41.037.359	111
A. KAPITAL	33.447.468	27.423.028	122
I. Vpoklicani kapital	7.902.413	7.210.700	110
1. Osnovni kapital	7.902.413	7.210.700	110
2. Nevpoklicani kapital (kot odbitna postavka)			
II. Kapitalske rezerve	2.039.668		
III. Rezerve iz dobička	2.659.005	2.659.005	100
1. Zakonske rezerve	2.659.005	2.659.005	100
2. Rezerve za lastne deleže			
3. Statutarne rezerve			
4. Druge rezerve iz dobička			
IV. Preneseni čisti poslovni izid	6.228.069	3.920.504	159
V. Čisti poslovni izid poslovnega leta	4.928.081	3.942.594	125
VI. Prevrednotovalni popravki kapitala	9.690.232	9.690.225	100
1. Splošni prevrednotovalni popravek kapitala	9.690.225	9.690.225	100
2. Posebni prevrednotovalni popravki kapitala	7		
B. REZERVACIJE	2.551.039	1.536.459	166
1. Rezervacije za pokojnine in podobne obveznosti			
2. Rezervacije za davčne obveznosti			
3. Druge rezervacije	2.551.039	1.536.459	166
C. FINANČNE IN POSLOVNE OBVEZNOSTI	7.748.223	11.121.532	70
a) Dolgoročne finančne in poslovne obveznosti	298.070	609.494	49
1. Dolgoročne obveznosti na podlagi obveznic (razen obveznosti iz Ca6 in Ca7)			
2. Dolgoročne finančne obveznosti do bank (razen obveznosti iz Ca6 in Ca7)	293.591	81.922	358
3. Dolgoročne poslovne obveznosti na podlagi predujmov			
4. Dolgoroč. posl. obvez. do dobaviteljev (razen obveznosti iz Ca6 in Ca7)			
5. Dolgoročne menične obveznosti (razen obveznosti iz Ca6 in Ca7)			
6. Dolgoroč. fin. obvez. (tudi obveznice) do pod. v Skupini razen do pridruž. podjetij			
7. Dolgoroč. posl. obvez. do podjetij v Skupini razen do pridruženih podjetij			
8. Dolgoroč. fin. in posl. obveznosti (tudi obveznice) do pridruženih podjetij			
9. Dolgoročne finančne obveznosti do drugih		523.093	
10. Dolgoročne poslovne obveznosti do drugih	4.479	4.479	100
b) Kratkoročne finančne in poslovne obveznosti	7.450.153	10.512.038	71
1. Kratkoročne obveznosti na podlagi obveznic (razen obveznosti iz Cb6 in Cb7)			
2. Kratkoročne finančne obveznosti do bank (razen obveznosti iz Cb6 in Cb7)	701.810	3.791.603	19
3. Kratkoročne poslovne obveznosti na podlagi predujmov	21.638	101.706	21
4. Kratkoroč. posl. obveznosti do dobaviteljev (razen obveznosti iz Cb6 in Cb7)	4.355.072	5.903.799	74
5. Kratkoročne menične obveznosti (razen obveznosti iz Cb6 in Cb7)			
6. Kratkoroč. fin. obvez. (tudi obveznice) do pod. v Skup. razen do pridruž. podjetij	103.578		
7. Kratkoroč. posl. obvez. do podjetij v Skupini razen do pridruženih podjetij	88.888	32.349	275
8. Kratkoročne finančne obveznosti do pridruženih podjetij			
9. Kratkoročne poslovne obveznosti do pridruženih podjetij			
10. Kratkoročne finančne obveznosti do drugih	230.644		
11. Kratkoročne poslovne obveznosti do drugih	1.948.523	682.581	285
D. PASIVNE ČASOVNE RAZMEJITVE	1.945.312	956.340	203
E. ZUNAJBILANČNE OBVEZNOSTI	7.639.847	8.097.568	94
1. Zunajbilančne obveznosti v Skupini	1.921.217	2.003.738	96
2. Druge zunajbilančne obveznosti	5.718.630	6.093.830	94

Obrazložitev pomembnih postavk v bilanci stanja obvladujoče družbe

Sredstva

Stalna sredstva

Stalna sredstva predstavljajo 76 odstotkov sredstev in so svojo udeležbo v sredstvih v primerjavi s stanjem na zadnji dan primerjalnega leta povečala za 3 odstotne točke.

Neopredmetena dolgoročna sredstva

Neopredmetena dolgoročna sredstva vrednotimo po nabavni vrednosti. Pri amortiziranju uporabljamo metodo enakomerne časovne amortizacije, doba koristnosti neopredmetenih dolgoročnih sredstev je določena z 20-odstotno letno amortizacijsko stopnjo.

Neopredmetena dolgoročna sredstva so se povečala za 98.488 tisoč SIT predvsem na račun nabave licenc *mySAP.com*, pravice za uporabo Microsofta in pravice na poslovnih prostorih poslovne enote UPS Brnik. Z upoštevanjem amortizacije tekočega leta so se tako povečala za 38 odstotkov v primerjavi s stanjem na zadnji dan primerjalnega leta.

Opredmetena osnovna sredstva

Osnovna sredstva, pridobljena pred 1. 1. 2002, so vrednotena po nabavni vrednosti in v skladu s takrat veljavnimi SRS, revalorizirana z veljavnim indeksom cen do vključno 31. 12. 2001. Enako smo revalorizirali popravke vrednosti osnovnih sredstev. Od 1. 1. 2002 se v skladu s sedaj veljavnimi SRS osnovna sredstva ne revalorizirajo, vrednotena so po nabavni vrednosti.

Amortizacija se za vsa opredmetena osnovna sredstva obračunava posamično, časovno enakomerno v času ocenjene dobe uporabe posameznega osnovnega sredstva. Amortizacija za opredmetena osnovna sredstva je v letu 2002 znašala 1.693.248 tisoč SIT.

Dobe uporabnosti za posamezne vrste osnovnih sredstev so opredeljene z letnimi amortizacijskimi stopnjami:

Gradbeni objekti	2,50-5,00 %
Računalniška oprema	25,00-50,00 %
Vozila in druga oprema	10,00-33,30 %

v tisoč SIT					
	31. 12. 2002	Struktura	31. 12. 2001	Struktura	Ind. 02/01
II. Opredmetena osnovna sredstva	19.530.697	100	20.390.306	100	96
1. Zemljišča in zgradbe	15.999.458	82	15.723.931	77	102
a) Zemljišča	2.305.998	12	1.987.463	10	116
b) Zgradbe	13.693.460	70	13.736.468	67	100
2. Proizvajalne naprave in stroji					
3. Druge naprave in oprema	3.092.871	16	3.744.979	18	83
4. Osnovna sredstva, ki se pridobivajo	438.368	2	921.396	5	48
a) Predujmi za pridobitev opred. osnovnih sredstev			10.550		
b) Opredmetena osn. sredstva v gradnji in izdelavi	438.368	2	910.846	4	48

Vrednost zemljišč se je povečala predvsem zaradi aktiviranih zemljišč, kupljenih v letu 2001 (zemljišče v Logatcu), ter kupljenih in aktiviranih zemljišč v letu 2002. Zmanjšala pa se je na račun njihove prodaje.

Nobeno opredmeteno osnovno sredstvo ni zastavljeno kot jamstvo za dolgove. Po stanju na dan 31. 12. 2002 nimamo nikakršnih finančnih obveznosti zaradi nakupa opredmetenih osnovnih sredstev.

Iz poročila pooblaščenega cenilca, ki je za nas opravil preliminarni preizkus o umestnosti ukrepanja v smeri prevrednotenja nepremičnin izhaja, da prevrednotenje nepremičnin v smislu slabitve ne bi bilo realno.

Gibanje neopredmetenih dolgoročnih sredstev in opredmetenih osnovnih sredstev

Na gibanje vrednosti neopredmetenih dolgoročnih sredstev in opredmetenih osnovnih sredstev je poleg amortizacije vplivalo tudi aktiviranje sredstev v letu 2002, ki so bila nabavljena v letu 2001, nove nabave ter prodaje navedenih sredstev.

Intereuropa d.d.

Letno poročilo
2002Računovodsko
poročiloBilanca stanja
obvladujoče
družbe
Intereuropa d.d.
na dan
31. 12. 2002

**Preglednica neopredmetenih
dolgoročnih sredstev
in opredmetenih osnovnih sredstev
obvladujoče družbe Intereuropa d.d.
od 1. 1. 2002 do 31. 12. 2002**

v tisoč SIT

Nabavna vrednost	Zemljišča	Zgradbe	Oprema	Dolgoročne premoženjske pravice	Investicije v teku	Predejmi za osnovna sredstva	Skupaj
Stanje 1. 1. 2002	1.987.463	19.514.059	13.359.853	404.643	910.846	10.703	36.187.567
Povečanja	330.382	344.367	631.350	98.488	1.095.334	-1.640	2.498.281
Zmanjšanja	-11.847	-47.212	-1.212.561	-30.539	-1.567.812	-9.063	-2.879.034
Prevrednotenja	0	0	0	0	0	0	0
Stanje 31. 12. 2002	2.305.998	19.811.214	12.778.642	472.592	438.368	0	35.806.814

Popravek vrednosti	Zemljišča	Zgradbe	Oprema	Dolgoročne premoženjske pravice	Investicije v teku	Predejmi za osnovna sredstva	Skupaj
Stanje 1. 1. 2002	0	5.777.591	9.614.874	262.440	0	153	15.655.058
Povečanja	0	0		0	0	0	0
Zmanjšanja	0	-171.942	-1.110.246	-30.538	0	-153	-1.312.879
Amortizacija	0	512.105	1.181.143	44.427	0	0	1.737.675
Prevrednotenja	0	0	0	0	0	0	0
Stanje 31. 12. 2002	0	6.117.754	9.685.771	276.329	0	0	16.079.854

Neodpisana vrednost	Zemljišča	Zgradbe	Oprema	Dolgoročne premoženjske pravice	Investicije v teku	Predejmi za osnovna sredstva	Skupaj
Stanje 1. 1. 2002	1.987.463	13.736.468	3.744.979	142.203	910.846	10.550	20.532.509
Stanje 31. 12. 2002	2.305.998	13.693.460	3.092.871	196.263	438.368	0	19.726.960

Dolgoročne finančne naložbe

Dolgoročne finančne naložbe izkazujemo v bilanci stanja v sedmih skupinah. Dolgoročne finančne naložbe v kapital, lastniške vrednostne papirje drugih podjetij in dolžniške vrednostne papirje drugih podjetij se ob začetnem pripoznanju ovrednotijo po nabavni vrednosti.

Dolgoročne finančne naložbe, katerih dokazana poštena vrednost je bila na dan 31. 12. 2002 manjša od njihove knjigovodske vrednosti, smo v skladu s SRS 3 oslabili, in sicer v breme prevrednotovalnih finančnih odhodkov v višini 30.091 tisoč SIT. Dolgoročne finančne naložbe, pri katerih je bila dokazana poštena vrednost večja od njihove knjigovodske vrednosti, pa v skladu z omenjenim standardom nismo krepili.

Dolgoročne finančne naložbe, ki so izražene v tuji valuti, so preračunane po srednjem tečaju Banke Slovenije na zadnji dan obračunskega obdobja. Njihovo povečanje iz tega naslova povečuje finančne prihodke.

Obvladujoča družba v svojih računovodskih izkazih vrednoti dolgoročne finančne naložbe v kapital odvisnih in pridruženih družb, ki so zajete v

skupinske računovodske izkaze po kapitalski metodi, tako da se letno povečujejo za tisti del čistega dobička odvisnih družb oz. zmanjšujejo za tisti del čiste izgube odvisnih družb, ki pripada obvladujoči družbi.

Za učinek prevrednotenja obvladujoča družba v svojih računovodskih izkazih poveča finančne prihodke.

Pozneje prejeta udeležba v dobičku zmanjšuje prvotno izkazano povečanje finančne naložbe.

v tisoč SIT					
	31. 12. 2002	Struktura	31. 12. 2001	Struktura	Ind. 02/01
III. Dolgoročne finančne naložbe	15.012.784	100	9.399.854	100	160
1. Deleži v podjetjih v Skupini	10.064.568	67	4.195.186	45	240
2. Dolgoročne finančne terjatve do podjetij v Skupini razen do pridruženih podjetij	523.858	3			
3. Deleži v pridruženih podjetjih					
4. Dolgoročne finančne terjatve do pridruženih podjetij					
5. Drugi dolgoročni deleži	2.504.092	17	3.304.598	35	76
6. Druge dolgoročne finančne terjatve	1.920.266	13	1.900.070	20	101
7. Lastni deleži					

Intereuropa d.d.

Sestava dolgoročnih finančnih naložb na dan 31. 12. 2002Letno poročilo
2002

v tisoč SIT

Računovodsko
poročiloBilanca stanja
obvladujoče
družbe
Intereuropa d.d.
na dan
31. 12. 2002

	% lastništva na dan 31. 12. 2002	Začetna neodpisana vrednost	Zmanjšanje naložbe na račun udeležbe v dobičku
Interagent d.o.o., Koper	100,00	253.409	177.946
STTC d.d., Maribor	89,81	25.065	55.920
Intereuropa IT d.o.o., Koper	100,00	2.500	
Interzav d.o.o., Koper	71,28	11.766	7.189
Intereuropa Transport d.o.o., Koper	100,00	2.500	
Intereuropa Split d.o.o., Split		184.804	
Intereuropa RTC d.d., Varaždin		975.895	
Intereuropa d.o.o., Zagreb	99,94	2.356.929	
Intereuropa Sajam d.o.o., Zagreb	51,00	229.674	110.923
Intereuropa-East d.o.o. Moskva	100,00	6.842	
Intereuropa Skopje d.o.o., Skopje	99,29	182.708	
Intereuropa RTC d.d., Sarajevo	82,56	903.801	
Speka spol. s.r.o., Praga	100,00		
A.D. "INTERJUG - AS", Beograd	52,74		
Skupaj		5.135.893	351.978

Na dan 31. 12. 2002 znašajo deleži v podjetjih v Skupini 10.064.568 tisoč SIT. Prvič v tem letu uskupinjujemo naslednje družbe:

- STTC d.d., Maribor,
- Intereuropa IT d.o.o., Koper,
- Intereuropa TRANSPORT d.o.o., Koper,
- Intereuropa-EAST d.o.o., Moskva,
- Intereuropa RTC d.d., Sarajevo,
- SPEKA spol. s.r.o., Praga in
- A.D. »INTERJUG-AS«, Beograd.

Družbi Intereuropa SPLIT d.o.o. in Intereuropa RTC d.d., Varaždin, ki smo ju v letu 2001 izkazovali kot odvisni družbi, sta se v letu 2002 pripojili k naši odvisni družbi Intereuropa d.o.o, Zagreb. Zato sta se zmanjšali naši naložbi v navedenih družbah, ki sta prenehali obstajati, povečala pa se je naložba v družbo Intereuropa d.o.o., Zagreb.

Kot je razvidno iz zgornje preglednice, so se naložbe v deleže v podjetja v Skupini povečale predvsem na račun nakupa, dokapitalizacije in pripadajočih dobičkov. Dokapitalizirali smo

naslednje družbe:

- Intereuropa IT d.o.o.,
- Intereuropa TRANSPORT d.o.o. in
- A.D. »INTERJUG – AS«, Beograd.

Naložba v družbo STTC d.d., Maribor se je povečala na račun stvarnega vložka (navadne imenske delnice družbe STTC d.d., Maribor so bile predmet stvarnega vložka za novo izdane navadne imenske delnice družbe Intereuropa d.d.).

Povečali smo naložbo v družbo INTERZAV d.o.o. in odkupili 100-odstotni delež družbe SPEKA spol. s.r.o., Praga.

Dolgoročne finančne terjatve do podjetij v Skupini

v tisoč SIT

	Neodpisana vrednost na dan 31. 12. 2002
Intereuropa RTC d.d., Sarajevo	523.858

Zmanjšanje naložbe iz naslova pripojitve k družbi Intereuropa d.d., Zagreb	Povečanje naložbe iz naslova nakupa, dokapitali. in ostalih povečanj	Povečanje naložbe iz naslova tečajnih razlik	Povečanje oz. zmanjšanje naložbe iz naslova pripadaj. čistega dobička oz. izgube	Neodpisana vrednost na dan 31. 12. 2002
			128.342	203.805
	2.752.708		124.938	2.846.791
	20.000		1.886	24.386
	7.463		9.523	21.563
	1.097.500		-64.318	1.035.682
197.883		4.364	8.715	
1.137.230		23.283	138.052	
	1.335.114	49.604	411.138	4.152.785
		3.378	64.220	186.349
		-813	7.000	13.029
		7.437	12.901	203.046
		36.473	20.044	960.318
	58.315	552	12.546	71.413
	338.457	6.944		345.401
1.335.113	5.609.557	131.222	874.987	10.064.568

V okviru dolgoročnih finančnih terjatev do podjetij v Skupini izkazujemo dolgoročno dana posojila odvisni družbi, in sicer gre za dvoje posojil v enaki višini, kjer je prvo odobreno s fiksno obrestno mero (5,7 %), drugo pa z variabilno obrestno mero, vezano na trimesečni EURIBOR (EURIBOR + 0,9 %). Kratkoročni del je izkazan v okviru kratkoročnih finančnih naložb.

Drugi dolgoročni deleži

v tisoč SIT

	Neodpisana vrednost na dan 31. 12. 2002
Dolgoročne finančne naložbe v kapital drugih podjetij	2.019.961
Dolgoročne finančne naložbe v delnice bank	484.131
Skupaj	2.504.092

Odvisne družbe Intereuropa d.o.o., Sarajevo, Intereuropa Mostar d.o.o. in Interagent d.o.o., Rijeka niso vključene v skupinske računovodske izkaze, ker so družbe v likvidacijskem postopku. Za višino naložb v omenjene družbe v skupnem znesku 26.382 tisoč SIT je v celoti oblikovan popravek vrednosti.

V okviru drugih dolgoročnih deležev izkazujemo naložbe v kapital drugih podjetij (podjetij, ki niso v Skupini). Največja gibanja v letu 2002 so bila:

- prodaja delnic Banke Koper, d.d.;
- prodaja delnic družbe I & I, d.d.;
- nakup deleža družbe FINOR, d.o.o.

Družb Finor, d.o.o., Koper in AC Interauto d.o.o., Koper, v katerih je Intereuropa d.d. več kot 20-odstotna lastnica, Intereuropa d.d. ne namerava dolgoročno upravljati, zato ju ne izkazuje med pridruženimi podjetji.

Intereuropa d.d.

Letno poročilo
2002Računovodsko
poročiloBalanca stanja
obvladujoče
družbe
Intereuropa d.d.
na dan
31. 12. 2002**Druge dolgoročne finančne terjatve**

v tisoč SIT	Knjigovodska vrednost na dan 31. 12. 2002
Dolgoročno dana posojila na podlagi posojilnih pogodb	140.589
Dolgoročno dana posojila na podlagi odkupa obveznic	736.129
Dolgoročno dani depoziti	1.043.548
Skupaj dolgoročne finančne terjatve	1.920.266

**Stanovanjska posojila so na dan 31. 12. 2002
bilance stanja izkazana pri naslednjih skupinah**

v tisoč SIT	31. 12. 2002
Člani uprave	5.104
Zaposlenci	2.275
Preostali	13.421
Skupaj	20.800

V letu 2002 je bilo skupno odplačanih za 7.727 tisoč SIT stanovanjskih posojil; povečanje v znesku 2.055 tisoč SIT se nanaša na pripisane obresti.

Največje spremembe pri dolgoročnih finančnih naložbah v letu 2002 so bile:

- prodaja delnic Banke Koper;
- povečanje naložbe v STTC Maribor d.d. (navadne imenske delnice družbe STTC d.d., Maribor so predmet stvarnega vložka za novo izdane navadne imenske delnice družbe Intereuropa d.d.);
- dokapitalizacija družbe A.D. »INTERJUG AS«, Beograd v višini 338.457 tisoč SIT;
- dokapitalizacija družbe Intereuropa Transport d.o.o. v višini 1.097.500 tisoč SIT.

Pri dolgoročnih finančnih naložbah, ki so vezane na obrestno mero, in sicer dolgoročne finančne terjatve do podjetij v Skupini in druge dolgoročne finančne terjatve, smo izpostavljeni obrestnemu tveganju, ki ga upravljamo predvsem z uporabo oz. kombinacijo fiksnih in gibljivih obrestnih mer. Izpostavljenost kreditnemu tveganju pri teh vrstah naložb je zaradi visokega odstotka lastništva zelo majhna.

Pri drugih dolgoročnih finančnih terjativah pa gre zlasti za naložbe v obveznice in dane depozite, kjer je obrestna mera za del vpisanih obveznic in danih depozitov fiksna, za del pa gibljiva, in sicer vezana na TOM.

Pri dolgoročno danih depozitih se pogodbeno dogovorjena obrestna mera spreminja v skladu z vsakokratnim veljavnim sklepom banke o obrestnih merah. Tudi v tem primeru lahko govorimo o nizkem kreditnem tveganju, saj predstavlja depozit v banko z visoko boniteto (Nova LB) 97,5 odstotka vseh naložb.

Gibljiva sredstva

Gibljiva sredstva sestavljajo zaloge, dolgoročne in kratkoročne poslovne terjatve, kratkoročne finančne naložbe in dobroimetje pri bankah, čeki ter gotovina.

Gibljiva sredstva na dan 31. 12. 2002 predstavljajo 23 odstotkov vseh sredstev. V primerjavi s stanjem na zadnji dan primerljivega leta so ostala na enaki ravni.

v tisoč SIT					
	31. 12. 2002	Struktura	31. 12. 2001	Struktura	02/01
Gibljava sredstva	10.685.798	100	10.683.037	100	100
Zaloge	12.912		12.425		104
Poslovne terjatve	8.310.663	78	8.440.748	79	98
Kratkoročne finančne naložbe	1.994.163	19	1.765.335	17	113
Dobroimetje pri bankah, čeki in gotovina	368.060	3	464.529	4	79

Poslovne terjatve

Dolgoročne poslovne terjatve se nanašajo predvsem na dolgoročne terjatve iz naslova finančnega najema.

Kratkoročne poslovne terjatve

Največji delež (98 odstotkov) kratkoročnih poslovnih terjatev predstavljajo terjatve do kupcev. Terjatve do kupcev prevrednotujemo zaradi oslabitve glede na njihovo iztržljivost (kriteriji za oblikovanje popravkov vrednosti terjatev so opisani pri postavki »odpisi vrednosti« v okviru izkaza poslovnega izida). Popravek vrednosti terjatev je bremenil prevrednotovalne poslovne odhodke pri obratnih sredstvih v višini 110.635 tisoč SIT. Odpisanost tolarskih terjatev je 9,7-odstotna, deviznih pa 7-odstotna.

Izpostavljenost različnemu tveganju pri terjatvah do kupcev obvladujemo z uporabo lastnega bonitetnega sistema. Na podlagi pridobljenih informacij zahtevamo za komitente slabših bonitetnih razredov instrumente za zavarovanje plačil.

Struktura terjatev po ročnosti:

Nezapadlo	61,2 %
Zapadlo 0-30 dni	19,3 %
Zapadlo 31-60 dni	6,7 %
Zapadlo 61-90 dni	2,4 %
Zapadlo nad 91 dni	10,3 %
Skupaj	100,0 %

Večji del terjatev, zapadlih nad 91 dni, je prijavljen v sodne postopke (izvršbe, tožbe, stečajni, prisilne poravnave), saj predstavljajo te terjatve 6,9 odstotka vseh terjatev do kupcev.

Kratkoročne finančne naložbe

V okviru kratkoročnih finančnih naložb izkazujemo:

- **Kratkoročne finančne terjatve do družb v Skupini razen do pridruženih družb** so kratkoročno dana posojila na podlagi posojilnih pogodb družbam v Skupini razen pridruženih družb.
- **Kratkoročne finančne naložbe do drugih** so :
 - naložbe v kapitalne deleže drugih družb, ki jih ima družba v posesti za trgovanje;
 - kratkoročno dana posojila na podlagi posojilnih pogodb;
 - kratkoročno dana posojila z odkupom obveznic in
 - kratkoročne naložbe v depozite.

Kratkoročne finančne naložbe se ob začetnem pripoznanju vrednotijo po nabavni vrednosti.

Kratkoročne finančne naložbe, katerih dokazana poštena vrednost je bila na dan 31. 12. 2002 manjša od njihove knjigovodske vrednosti, smo v skladu s SRS 3 oslabili, in sicer v breme prevrednotovalnih finančnih odhodkov v višini 6.109 tisoč SIT. Pri kratkoročnih finančnih naložbah, za katere je bil na dan 31. 12. 2001 oblikovan popravek vrednosti, na dan 31. 12. 2002 pa je bila njihova tržna cena višja od njihove knjigovodske vrednosti, smo odpravili oslabitev v višini popravka

Intereuropa d.d.
Letno poročilo
2002

Računovodsko
poročilo

Bilanca stanja
obvladujoče
družbe
Intereuropa d.d.
na dan
31. 12. 2002

vrednosti oz. 29.555 tisoč SIT v dobro drugih
finančnih prihodkov iz deležev.

Kratkoročne finančne naložbe, pri katerih je bila
dokazana poštena vrednost višja od njihove
knjigovodske vrednosti pa, v skladu z omenjenim
standardom, nismo krepili.

**Kratkoročne finančne terjatve do podjetij v
Skupini** sestavljajo naslednja kratkoročno dana
posojila podjetjem v Skupini:

v tisoč SIT	31. 12. 2002
Intereuropa IT d.o.o.	87.000
Intereuropa Skopje d.o.o.	11.513
Intereuropa RTC d.d., Sarajevo	259.051
A.D. "INTERJUG-AS", Beograd	57.567
Skupaj	415.131

Za kratkoročno dano posojilo družbi Intereuropa
Mostar d.o.o. v višini 5.887 tisoč SIT smo oblikovali
popravek vrednosti v celoti zaradi likvidacijskega
postopka navedene družbe.

Kratkoročne finančne naložbe do drugih se
nanašajo na naslednje naložbe:

v tisoč SIT	31. 12. 2002
Naložbe v kapitalske deleže drugih družb, ki jih ima družba v posesti za trgovanje	1.074.987
Prejete menice	259.353
Kratkoročno dana posojila na podlagi posojilnih pogodb	211.286
Kratkoročno dana posojila z odkupom obveznic	32.751
Kratkoročne naložbe v depozite	655
Skupaj	1.579.032

Izpostavljenost kreditnemu tveganju pri
kratkoročnih finančnih naložbah upravljamo skozi
visok odstotek lastništva. Tveganje zmanjšanja
vrednosti drugih finančnih naložb poskušamo
znižati z njihovo razpršenostjo.

Dobroimetje pri bankah, čeki in gotovina

v višini 1.279.647 tisoč SIT predstavljajo tolarska in
devizna sredstva na računih, depoziti na vpoklic,
denarna sredstva v blagajni, prejeti čeki in denar na
poti (npr. polog gotovine iz blagajne na transakcijski
račun Intereurope d.d.).

V aktivnih časovnih razmejitvah

izkazujemo kratkoročno odložene stroške in
vrednotnice (koleke, znamke in bone za cestnino).
V primerjavi s stanjem na dan 31. 12. 2001 so se
zmanjšale za 37 odstotkov oz. 155.459 tisoč SIT
predvsem zaradi manjšega »aktivnega tranzitorija«
(aktivni tranzitorij predstavljajo knjiženi in še ne
zaračunani založeni stroški).

Zunajbilančna sredstva

imajo protipostavko v zunajbilančnih obveznostih,
ki jih razčlenjujemo na enak način kot zunajbilančna
sredstva. Podrobnejša členitev je podana pri
zunajbilančnih obveznostih.

Obveznosti do virov sredstev

Kapital

Kapital izraža lastniško financiranje družbe in je z
vidika družbe njena obveznost do lastnikov.

Kapital se je povečal zaradi čistega poslovnega
izida obravnavanega obdobja, vpisa povečanja
osnovnega kapitala v višini 691.713 tisoč SIT ter
vplačanega presežka kapitala v okviru kapitalskih
rezerv v višini 2.039.668 tisoč SIT.

v tisoč SIT					
	31. 12. 2002	Struktura	31. 12. 2001	Struktura	Ind. 02/01
A. Kapital	33.447.468	100	27.423.028	100	122
I. Vpoklicani kapital	7.902.413	24	7.210.700	26	110
1. Osnovni kapital	7.902.413	24	7.210.700	26	110
2. Nevpoklicani kapital (kot odbitna postavka)					
II. Kapitalske rezerve	2.039.668	6			
III. Rezerve iz dobička	2.659.005	8	2.659.005	10	100
1. Zakonske rezerve	2.659.005	8	2.659.005	10	100
2. Rezerve za lastne deleže					
3. Statutarne rezerve					
4. Druge rezerve iz dobička					
IV. Preneseni čisti poslovni izid	6.228.069	19	3.920.504	14	159
V. Čisti poslovni izid poslovnega leta	4.928.081	15	3.942.594	14	125
VI. Prevrednotovalni popravki kapitala	9.690.232	29	9.690.225	35	100
1. Splošni prevrednotovalni popravek kapitala	9.690.225	29	9.690.225	35	100
2. Posebni prevrednotovalni popravki kapitala	7				

Vpis povečanja osnovnega kapitala z izdajo novih delnic je bil izvršen v mesecu juliju (9. 7. 2002). Osnovni kapital družbe se je s 7.210.700 tisoč SIT povečal za nominalni znesek 691.713 tisoč SIT, na 7.902.413 tisoč SIT. Za povečani osnovni kapital je družba izdala za 691.713 tisoč SIT novih navadnih prosto prenosljivih imenskih delnic družbe z nominalno vrednostjo ene delnice 1.000 SIT.

Posebni prevrednotovalni popravek kapitala v znesku 7 tisoč SIT se nanaša na presežek opreme, ugotovljen ob inventuri.

Zmanjšanje kapitala je posledica izplačila čistega dobička leta 2001 (dividende delničarjem v bruto višini 200 SIT na delnico oz. 1.580.483 tisoč SIT in za izplačilo udeležbe uprave in nadzornega sveta pri dobičku družbe v višini 54.546 tisoč SIT).

Poleg zgoraj navedenega opisa je gibanje kapitala družbe razvidno tudi iz izkaza gibanja kapitala.

Splošnega prevrednotenja kapitala (v skladu s SRS 8.28) nismo opravili, ker se je v letu 2001 tečaj evra do tolarja povečal za manj kot 5,5 odstotka. Skladno s SRS 8.40 pa moramo kot družba posebej razkriti poslovna izida, izračunana na podlagi splošnega prevrednotenja zaradi ohranitve kupne moči kapitala v evru in na podlagi rasti cen življenjskih potrebščin.

Ob upoštevanju splošnega prevrednotenja kapitala zaradi ohranjanja kupne moči v evru bi bil doseženi poslovni izid manjši za 1.119.707 tisoč SIT, ob upoštevanju rasti cen življenjskih potrebščin pa bi bil poslovni izid manjši za 2.002.488 tisoč SIT.

V skladu s SRS 8.53 smo postavke kapitala na dan 31. 12. 2001 opredelili v skladu s prenovljenimi SRS tako, da smo revalorizacijski popravek osnovnega kapitala na dan 31. 12. 2001 opredelili kot splošni prevrednotovalni popravek kapitala, druge revalorizacijske popravke na dan 31. 12. 2001 pa prištelih kategorijam kapitala, na katere se nanašajo.

Rezervacije

Rezervacije znašajo na presečni dan bilance stanja 2.551.039 tisoč SIT in se nanašajo na:

- dolgoročne rezervacije iz naslova finančnega najema v višini 5.988 tisoč SIT;
- dolgoročne rezervacije, v znesku 832.775 tisoč SIT, oblikovane v letu 2001 iz naslova realizacije prve tranše prodaje delnic družbe Si.mobil, d.d., in izdane garancije;
- dolgoročne rezervacije v znesku 455.709 tisoč SIT, oblikovane v letu 2002 na podlagi podpisa dodatka k Pogodbi o izdaji garancije v zvezi s prodajo delnic družbe Si.mobil d.d.;
- dolgoročne rezervacije iz naslova slabega imena v višini

519.205 tisoč SIT, nastalega pri pripojitvi družbe STC Celje d.d., ki ga bomo v naslednjih treh letih sorazmerno prenesli med druge poslovne prihodke;

- dolgoročne rezervacije v znesku 12.434 tisoč SIT, oblikovane za prekvalifikacijo presežnih delavcev zaradi vstopa Slovenije v Evropsko skupnost;
- dolgoročne rezervacije v znesku 724.928 tisoč SIT, oblikovane za odpravnine presežnih delavcev zaradi vstopa Slovenije v Evropsko skupnost.

Na dan 31. 12. 2002 je v skladu s SRS 10.25 vrednost dolgoročnih rezervacij enaka sedanji vrednosti izdatkov, ki je po predvidevanjih potrebna za poravnavo pričakovane obveznosti.

Finančne in poslovne obveznosti

v tisoč SIT	31. 12. 2002	31. 12. 2001	Ind. 02/01
FINANČNE IN POSLOVNE OBVEZNOSTI	7.748.223	11.121.532	70
a) Dolgoročne finančne in poslovne obveznosti	298.070	609.494	49
1. Dolgoročne obveznosti na podlagi obveznic (razen obveznosti iz Ca6 in Ca7)			
2. Dolgoročne finančne obveznosti do bank (razen obveznosti iz Ca6 in Ca7)	293.591	81.922	358
3. Dolgoročne poslovne obveznosti na podlagi predujmov			
4. Dolgoročne poslovne obveznosti do dobaviteljev (razen obveznosti iz Ca6 in Ca7)			
5. Dolgoročne menične obveznosti (razen obveznosti iz Ca6 in Ca7)			
6. Dolgoroč. fin. obv. (tudi obveznice) do podjetij v Skupini razen do pridruž. podjetij			
7. Dolgoroč. posl. obveznosti do podjetij v Skupini razen do pridruženih podjetij			
8. Dolgoroč. fin. in posl. obveznosti (tudi obveznice) do pridruženih podjetij			
9. Dolgoročne finančne obveznosti do drugih		523.093	
10. Dolgoročne poslovne obveznosti do drugih	4.479	4.479	100
b) Kratkoročne finančne in poslovne obveznosti	7.450.153	10.512.038	71
1. Kratkoročne obveznosti na podlagi obveznic (razen obveznosti iz Cb6 in Cb7)			
2. Kratkoročne finančne obveznosti do bank (razen obveznosti iz Cb6 in Cb7)	701.810	3.791.603	19
3. Kratkoročne poslovne obveznosti na podlagi predujmov	21.638	101.706	21
4. Kratkoroč. posl. obveznosti do dobaviteljev (razen obveznosti iz Cb6 in Cb7)	4.355.072	5.903.799	74
5. Kratkoročne menične obveznosti (razen obveznosti iz Cb6 in Cb7)			
6. Kratkoroč. fin. obv. (tudi obveznice) do podjetij v Skup. razen do pridruž. podjetij	103.578		320
7. Kratkoroč. posl. obvez. do podjetij v Skupini razen do pridruženih podjetij	88.888	32.349	
8. Kratkoročne finančne obveznosti do pridruženih podjetij			
9. Kratkoročne poslovne obveznosti do pridruženih podjetij			
10. Kratkoročne finančne obveznosti do drugih	230.644		
11. Kratkoročne poslovne obveznosti do drugih	1.948.523	682.581	285

Dolgoročne finančne in poslovne obveznosti

Dolgoročne finančne obveznosti do bank v višini 293.591 tisoč SIT se nanašajo na dolgoročno posojilo, najeto pri Novi Ljubljanski banki d.d. Posojilo smo zavarovali z menicami.

Kratkoročne finančne in poslovne obveznosti

Kratkoročne finančne obveznosti do bank v višini 701.810 tisoč SIT se nanašajo na obveznosti za najeta posojila pri bankah. Navedena posojila smo zavarovali z menicami.

Kratkoročne poslovne obveznosti na podlagi predujmov znašajo 21.638 tisoč SIT in se nanašajo na prejete predujme s strani kupcev.

Kratkoročne poslovne obveznosti do dobaviteljev v višini 4.355.072 tisoč SIT predstavljajo največji delež (58 odstotkov) vseh kratkoročnih finančnih in poslovnih obveznosti, del teh obveznosti je zavarovan z bančnimi garancijami. V primerjavi s stanjem na dan 31. 12. 2001 so se zmanjšale za 26 odstotkov oz. 1.548.727 tisoč SIT predvsem zaradi odplačevanja obveznosti v mesecu decembru 2002 z datumom zapadlosti v začetku januarja 2003.

Kratkoročne finančne obveznosti do podjetij v Skupini znašajo 103.578 tisoč SIT in se nanašajo na prejeto posojilo od družbe Intereuropa Transport d.o.o.

Kratkoročne poslovne obveznosti do podjetij v Skupini znašajo skupaj 88.888 tisoč SIT.

Kratkoročne finančne obveznosti do drugih znašajo 230.644 tisoč SIT, od tega pomeni znesek 230.081 tisoč SIT prejeto posojilo s strani družbe Termo d.d., Škofja Loka.

Kratkoročne poslovne obveznosti do drugih znašajo 1.948.523 tisoč SIT. V okviru tega znašajo:

- obveznosti do zaposlencev za plače in nadomestila plač ter obveznosti za prispevke in davke 574.178 tisoč SIT;

- obveznost plačila davka od dobička 1.346.772 tisoč SIT;
- preostale obveznosti (za odpravnine, štipendije, obresti ipd.) v višini 27.573 tisoč SIT.

Pasivne časovne razmejitve

Pasivne časovne razmejitve sestavljajo kratkoročno odloženi prihodki in vnaprej vračunani stroški. V primerjavi s stanjem na dan 31. 12. 2001 so se povečale za 103 odstotke oz. 988.972 tisoč SIT, predvsem zaradi oblikovanja kratkoročnih časovnih razmejitev za odpravnine in prekvalifikacijo presežnih delavcev ob predvidenem vstopu Slovenije v Evropsko skupnost - v višini 491.575 tisoč SIT in preostalih razmejenih stroškov ter odloženih prihodkov v višini 371.810 tisoč SIT pa tudi povečanja prefakturiranih carinskih dajatev v višini 125.587 tisoč SIT.

Zunajbilančne obveznosti

Značilnost bilance stanja družbe je tudi priznanje **zunajbilančnih obveznosti**, ki so se glede na zadnji dan primerljivega leta zmanjšale za 7 odstotkov in s stanjem 7.639.847 tisoč SIT predstavljajo 16,7 odstotka bilančne vsote. V skladu z ZGD (zaradi primerljivosti) smo vzpostavili tudi primerljivo stanje zunajbilančnih obveznosti na presečni dan preteklega leta. Do leta 2001 (to je do začetka uporabe novega sedmega poglavja ZGD) smo v bilanci stanja izkazovali kot zunajbilančne obveznosti le obveznosti do Slovenske razvojne družbe, d.d., v višini 102.233 tisoč SIT. V skladu s sedaj veljavnim sedmim poglavjem ZGD pa je treba kot zunajbilančne potencialne obveznosti izkazati obveznosti iz naslova poroštov in drugih jamstev, ki niso izkazane kot obveznosti v bilanci stanja.

Intereuropa d.d.

Letno poročilo
2002

Računovodsko
poročilo

Bilanca stanja
obvladujoče
družbe
Intereuropa d.d.
na dan
31. 12. 2002

Tako je v znesku zunajbilančnih obveznosti (7.639.847 tisoč SIT) na dan 31. 12. 2002 poleg zunajbilančnih obveznosti do Slovenske razvojne družbe v višini 101.650 tisoč SIT, pripoznano po vsebini še:

- potencialne obveznosti iz naslova bančnih garancij za prevzete carinske in druge obveznosti komitentov (5.263.402 tisoč SIT);
- potencialne obveznosti iz naslova danih jamstev bankam, pri katerih so komitenti Intereurope d.d. najeli posojilo oz. so jim banke odobrile bančno garancijo (353.460 tisoč SIT);
- potencialne obveznosti iz naslova danih jamstev bankam za carinsko garancijo odvisnih družb 315.487 tisoč SIT;
- potencialne obveznosti iz naslova danih jamstev bankam in dobaviteljem povezanih družb, pri katerih so naše odvisne družbe najele kredit oz. do katerih imajo odvisne družbe obveznosti iz poslovanja (1.605.729 tisoč SIT), in
- zunajbilančne naložbe v višini 117 tisoč SIT.

	2002	2001	02/01
1. Sredstva = obveznosti do virov sredstev (v tisoč SIT)	45.692.042	41.037.359	111
2. Čisti poslovni izid obračunskega obdobja (v tisoč SIT)	4.928.081	3.942.594	125
3. Osnovna sredstva (v tisoč SIT)	19.726.960	20.532.509	96
4. Prihodki (v tisoč SIT)	38.127.048	34.036.097	112
5. Odhodki (v tisoč SIT)	31.534.789	29.747.242	106
6. Dolgoročne finančne naložbe (v tisoč SIT)	15.012.784	9.399.854	160
7. Dolgoročne poslovne terjatve (v tisoč SIT)	33.075	38.972	85
8. Kapital (v tisoč SIT)	33.447.468	27.423.028	122
9. Povprečni kapital (brez čistega poslovnega izida poslovnega leta) - izračunan na podlagi otvoritvenega in končnega stanja (v tisoč SIT)	27.971.208	23.262.103	120
10. Vsota dividend za poslovno leto (v tisoč SIT)	1.580.483	1.153.712	137
11. Povprečni osnovni kapital - izračunan na podlagi otvoritvenega in končnega stanja (v tisoč SIT)	7.556.557	7.210.700	105
12. Dolgoročni dolgovi (v tisoč SIT)	298.070	609.494	49
13. Dolgoročne rezervacije (v tisoč SIT)	2.551.039	1.536.459	166
14. Število navadnih delnic na zadnji dan obračunskega obdobja	7.902.413	7.210.700	110
15. Povprečno število navadnih delnic	7.556.557	7.210.700	105
16. Likvidna sredstva (dobroimetje pri bankah, čeki, gotovina, kratkoročne finančne naložbe) (v tisoč SIT)	2.362.223	2.229.864	106
17. Kratkoročne obveznosti (v tisoč SIT)	7.450.153	10.512.038	71
18. Kratkoročne terjatve (v tisoč SIT)	8.277.588	8.401.776	99
19. Kratkoročna sredstva (v tisoč SIT)	10.685.798	10.683.037	100
Temeljni kazalniki stanja financiranja			
20. Stopnja lastniškosti financiranja (8/1)	0.73	0.67	110
21. Stopnja dolgoročnosti financiranja ((8+12+13)/1)	0.79	0.72	110
Temeljni kazalniki stanja investiranja			
22. Stopnja osnovnosti investiranja (3/1)	0.43	0.50	86
23. Stopnja dolgoročnosti investiranja ((3+6+7)/1)	0.76	0.73	104
Temeljni kazalniki vodoravnega finančnega ustroja			
24. Koefficient kapitalske pokritosti osnovnih sredstev (8/3)	1.70	1.34	127
25. Koefficient neposred. pokritosti kratkoroč. obveznosti (hitri koefficient) (16/17)	0.32	0.21	149
26. Koeff. pospešene pokritosti kratkoroč. obvez. (pospešeni koefficient) ((16+18)/17)	1.43	1.01	141
27. Koefficient kratkoroč. pokritosti kratkoroč. obvez. (kratkoročni koefficient) (19/17)	1.43	1.02	141
Temeljni kazalniki gospodarnosti			
28. Koefficient celotne gospodarnosti (4/5)	1.21	1.14	106
Temeljni kazalniki dobičkonosnosti			
29. Čista dobičkonosnost kapitala (2/9*100, v %)	17.62	16.95	104
30. Koefficient dividendnosti osnovnega kapitala (10/11)	0.21	0.16	131
31. Osnovna čista dobičkonosnost navadne delnice (2/15*1000, v SIT)	652	547	119
Knjigovodska vrednost delnice			
32. Knjigovodska vrednost delnice (8/14*1000, v SIT)	4.233	3.803	111

Intereuropa d.d.

Letno poročilo
2002

Računovodsko
poročilo

Izkaz poslovnega
izida obvladujoče
družbe Intereuropa
d.d.

Izkaz poslovnega izida obvladujoče družbe Intereuropa d.d.

Čisti prihodki od prodaje

Čisti prihodki od prodaje v višini 30.802.360 tisoč SIT predstavljajo prodajne vrednosti opravljenih storitev in se pripoznajo v celoti ob prodaji. Na domačem trgu je bilo ustvarjenih 17.674.115 tisoč SIT, na tujem trgu pa 13.128.245 tisoč SIT čistih prihodkov od prodaje.

Prihodki od najemnin in zakupnin predstavljajo 976.043 tisoč SIT čistih prihodkov od prodaje.

Drugi poslovni prihodki (s prevrednotovalnimi poslovnimi prihodki) predstavljajo presežek prodajne vrednosti prodanih opredmetenih osnovnih sredstev nad njihovimi neodpisanimi vrednostmi v višini 177.602 tisoč SIT in prihodke od odprave 20 odstotkov dolgoročnih rezervacij v višini 173.068 tisoč SIT iz naslova slabega imena, ki je nastalo v letu 2001 ob pripojitvi družbe STC Celje d.d.

Prihodki so povečanja gospodarskih koristi v obračunskem obdobju v obliki povečanj sredstev (npr. terjatev zaradi prodaje storitev). Poslovni prihodki so prihodki od prodaje in drugi poslovni prihodki, povezani s poslovnimi učinki.

Izkaz poslovnega izida obvladujoče družbe

Intereuropa d.d. v obdobju od 1. 1. 2002 do 31. 12. 2002

v tisoč SIT	Leto 2002	Leto 2001	Ind. 02/01
1. Čisti prihodki od prodaje	30.802.360	30.102.494	102
2. Usredstveni lastni proizvodi in lastne storitve			
3. Drugi poslovni prihodki (s prevrednotovalnimi poslovnimi prihodki)	350.671	410.649	85
4. Stroški blaga, materiala in storitev (a+b+c)	21.576.067	20.949.349	103
a Nabavna vrednost prodanega blaga in materiala		22.300	
b Stroški porabljenega materiala	1.042.842	1.650.900	63
c Stroški storitev	20.533.225	19.276.149	107
5. Stroški dela (a+b+c)	6.445.304	6.016.861	107
a Stroški plač	4.053.751	4.230.492	96
b Stroški socialnih zavarovanj	683.416	720.650	95
c Drugi stroški dela	1.708.137	1.065.719	160
6. Odpisi vrednosti (a+b)	1.848.310	2.061.041	90
a Amort. in prevred. posl. odh. pri neopredmet. dolgoroč. sred. in opredmet. osn. sred.	1.737.675	1.716.340	101
b Prevrednotovalni poslovni odhodki pri obratnih sredstvih	110.635	344.701	32
7. Drugi poslovni odhodki	948.887	149.655	634
8. Finančni prihodki iz deležev (a+b+c)	6.262.949	2.747.021	228
a Finančni prihodki iz deležev v podjetjih v Skupini razen v pridruženih podjetjih	939.305	708.097	133
b Finančni prihodki iz deležev v pridruženih podjetjih			
c Drugi finančni prihodki iz deležev (s prevrednotovalnimi finančnimi prihodki)	5.323.644	2.038.924	261
9. Finančni prihodki iz dolgoročnih terjatev (a+b+c)	30.272		
a Fin. prih. iz dolgoroč. terjatev do podjetij v Skupini razen do pridruž. podjetij			
b Finančni prihodki iz dolgoročnih terjatev do pridruženih podjetij			
c Drugi finančni prihodki iz dolgoroč. terjatev (s prevrednot. finanč. prihodki)	30.272		
10. Finančni prihodki iz kratkoročnih terjatev (a+b+c)	666.767	729.376	91
a Fin. prih. iz obresti in kratkoroč. terjatev do pod. v Skupini razen do pridruž. podjetij	27.704	48.637	57
b Finančni prihodki iz obresti in kratkoročnih terjatev do pridruženih podjetij			
c Drugi fin. prih. iz obresti in kratkoroč. terjatev (s prevrednotovalnimi fin. prihodki)	639.063	680.739	94
11. Fin. odhodki za odpise dolgoroč. in kratkoroč. fin. naložb (a+b+c)	109.029	271.210	40
a Prevrednotovalni fin. odh. pri fin. naložbah v pod. v Skupini razen v pridružena pod.	64.318	91.901	70
b Prevrednotovalni fin. odhodki pri finančnih naložbah v pridružena podjetja			
c Drugi prevrednotovalni finančni odhodki	44.711	179.309	25
12. Finančni odhodki za obresti in iz drugih obveznosti (a+b+c)	594.588	274.569	217
a Fin. odh. za obresti in iz drugih obvez. do pod. v Skup. razen do pridruženih pod.	11.408	42.658	27
b Finančni odhodki za obresti in iz drugih obveznosti do pridruženih podjetij			
c Drugi finančni odhodki za obresti in iz drugih obveznosti	583.180	231.911	251
13. Poslovni izid iz rednega delovanja (1+3-4-5-6-7+8+9+10-11-12)	6.590.834	4.266.855	154
14. Davek iz dobička iz rednega delovanja			
15. Čisti poslovni izid iz rednega delovanja (13-14)	6.590.834	4.266.855	154
16. Izredni prihodki	14.029	46.557	30
17. Izredni odhodki (a+b)	12.604	24.557	51
a) Izredni odhodki brez prevrednotovalnega popravka kapitala	12.604	24.557	
b) Izredni odhodki za prevrednotovalni popravek kapitala			
18. Poslovni izid zunaj rednega delovanja (16-17)	1.425	22.000	6
19. Davek iz dobička	1.664.178	346.261	481
20. Čisti poslovni izid obračunskega obdobja (15+16-17-19)	4.928.081	3.942.594	125

Stroški blaga, materiala in storitev

V navedeno postavko sodijo stroški porabljenega materiala in stroški storitev. Zvišali so se za 3 odstotke, predvsem na račun nastalih stroškov storitev. V strukturi stroškov storitev zavzemajo 81-odstotni delež »založeni stroški«.

Stroški dela

Stroški dela znašajo 6.445.304 tisoč SIT in so se v primerjavi z letom 2001 povečali za 7 odstotkov.

Stroški plač znašajo 4.053.751 tisoč SIT in predstavljajo:

- plače, ki pripadajo zaposlencem, v kosmatem znesku, in
- nadomestila plač, ki skladno z zakonom, kolektivno pogodbo ali pogodbo o zaposlitvi pripadajo zaposlencem za obdobje, ko ne delajo, v kosmatem znesku, ki bremeni podjetje (to so neto plače + davek ter obvezne dajatve za socialno varnost iz plač).

Stroški socialnih zavarovanj znašajo 683.416 tisoč SIT in predstavljajo dajatve podjetja za socialno varnost, ki so obveznosti podjetja, odvisne od kosmatih plač (prispevki delodajalca za socialno varnost).

Drugi stroški dela znašajo 1.708.137 tisoč SIT in se nanašajo na:

- dajatve v naravi, darila in nagrade zaposlencem ter zanje plačane ali njim povrnjene zneske, ki niso v neposredni zvezi s poslovanjem;
- davek na izplačane plače;
- odpravnine, ki pripadajo zaposlencem, ko nehajo delati v podjetju;
- jubilejne nagrade;

- regres za letni dopust in
- povračila zaposlencem (zneski za prevoz na delo, zneski za prehrano med delom in drugi prejemki zaposlencev).

Drugi stroški dela vključujejo tudi kratkoročne rezervacije v višini 483.285 tisoč SIT za odpravnine presežnih delavcev zaradi vstopa Slovenije v Evropsko skupnost.

**Stroški po funkcionalnih skupinah
za obvladujočo družbo
Intereuropa d.d.**

v tisoč SIT	2002	Str.
Nabavna vrednost prodanega blaga		0 %
Proizvajalni stroški prodanih storitev	26.985.356	88 %
Stroški prodajanja	1.044.622	3 %
Stroški splošnih dejavnosti	2.788.590	9 %
Skupaj	30.818.568	100 %

Odpisi vrednosti

Odpisi vrednosti zajemajo amortizacijo neopredmetenih dolgoročnih sredstev in opredmetenih osnovnih sredstev v višini 1.737.675 tisoč SIT ter prevrednotovalne poslovne odhodke pri obratnih sredstvih v višini 110.635 tisoč SIT. Kriteriji za oblikovanje popravkov vrednosti terjatev so enaki kot v primerjalnem letu (prevrednotovalni poslovni odhodki pri obratnih sredstvih predstavljajo popravke vrednosti terjatev in odpise terjatev).

Na osnovi SRS 5.25 oblikujemo popravke vrednosti kratkoročnih terjatev do kupcev na osnovi izkušenj iz preteklosti o njihovem poplačilu, in sicer:

- popravek vrednosti terjatev do kupcev v državi v domači valuti za opravljene storitve oblikujemo

- po 75 dneh po zapadlosti terjatev s korekcijo tako oblikovanega popravka vrednosti za prejeta plačila (nad 300.000,00 SIT) do 31. januarja tekočega leta za obračunsko obdobje prejšnjega leta;
- b) popravek vrednosti terjatev za obresti do kupcev v državi se oblikuje po 80 dneh po zapadlosti terjatev s korekcijo popravka za prejeta plačila (nad 300.000,00 SIT) do 31. januarja tekočega leta za obračunsko obdobje prejšnjega leta;
- c) popravek vrednosti terjatev do kupcev v državi v tožbah in izvršbah se oblikuje na osnovi višine terjatve, in sicer:
- do višine 200.000,00 SIT se oblikujejo popravki vrednosti terjatev v 100-odstotni višini;
 - nad 200.000,00 SIT se oblikuje 95-odstotni popravek vrednosti terjatve.
- Tako oblikovane popravke popravimo za prejeta plačila (nad 300.000 SIT) do 31. januarja tekočega leta za obračunsko obdobje prejšnjega leta;
- č) Terjatve do kupcev v prisilnih poravnava in stečajih so glede na oblikovanje popravkov vrednosti razdeljene v 4 kategorije:
- popravke za terjatve do stečajnih dolžnikov oblikujemo v višini 95 odstotkov (na podlagi dosedanjih izkušenj je ocenjena plačljivost 5-odstotna);
 - za terjatve, prijavljene v prisilno poravnavo, oblikujemo popravek vrednosti glede na stanje prisilne poravnave na koncu obračunskega obdobja;
 - do potrditve prisilne poravnave (ko še niso znani pogoji poplačila) oblikujemo popravek vrednosti v višini 80 odstotkov (minimalni pogoj za uspešno prisilno poravnavo po ZPPSL je 20-odstotno poplačilo);
 - po objavi potrditve prisilne poravnave (ko so znani pogoji poplačila) pa odpišemo terjatve po pogojih prisilne poravnave, tako da ostane v odprtih terjativah iz naslova prisilne poravnave samo tisti del terjatev, ki bo poplačan, zato popravka za te terjatve ne oblikujemo;
 - za terjatve, prijavljene v likvidacijo, ne formiramo popravka, saj je v postopku likvidacije predvideno 100-odstotno poplačilo;
- d) popravek vrednosti terjatev iz naslova prejetih menic v domači valuti oblikujemo za vse menice, ki so zapadle in niso bile poravnane do konca obračunskega obdobja. Tako oblikovani popravek zmanjšamo za prejeta plačila do 31. januarja tekočega leta za obračunsko obdobje prejšnjega leta;
- e) popravek vrednosti za tožene terjatve iz naslova prejetih tolaških menic oblikujemo v višini 100 odstotkov;
- f) popravek vrednosti za devizne terjatve do domačih kupcev oblikujemo po 75 dneh po zapadlosti terjatev s korekcijo popravka vrednosti za prejeta plačila do 31. januarja tekočega leta za obračunsko obdobje prejšnjega leta;
- g) popravek vrednosti terjatev do kupcev v tujini oblikujemo po 75 dneh po zapadlosti terjatev s korekcijo popravka vrednosti za prejeta plačila do 31. januarja tekočega leta za obračunsko obdobje prejšnjega leta;
- h) popravek vrednosti dvomljivih terjatev do kupcev v tujini oblikujemo v 100-odstotni višini. Glede na izkušnje se namreč ta vrsta terjatev slabo poplačuje;
- i) popravek vrednosti toženih terjatev do kupcev v tujini in terjatev do kupcev v tujini, prijavljenih v stečajni postopek, oblikujemo v 100-odstotni višini.

Intereuropa d.d.

Letno poročilo
2002Računovodsko
poročiloIzkaz poslovnega
izida obvladujoče
družbe Intereuropa
d.d.

Drugi poslovni odhodki

Največji delež drugih poslovnih odhodkov predstavljajo oblikovane dolgoročne rezervacije za odpravnine in prekvalifikacijo presežnih delavcev zaradi predvidenega vstopa Slovenije v Evropsko skupnost v višini 737.362 tisoč SIT (za prekvalifikacijo 12.434 tisoč SIT in za tehnološke presežke 724.928 tisoč SIT). Navedeni odhodki imajo tudi največji vpliv na naraščanje drugih poslovnih odhodkov v primerjavi z letom 2001, in sicer za 534 odstotkov.

Ostali del drugih poslovnih odhodkov predstavljajo razne dajatve, ki niso odvisne od poslovnega rezultata (prispevek za onesnaženo vodo, prispevek za stavbno zemljišče, prispevek za Gospodarsko zbornico, razne članarine združenjem, štipendije dijakom in študentom ter drugi stroški).

Finančni prihodki iz deležev

Finančni prihodki iz deležev v podjetjih v Skupini

znašajo 939.305 tisoč SIT in predstavljajo finančne prihodke iz deležev po kapitalski metodi. To so prihodki iz naslova sorazmernega dela čistega dobička odvisnih družb, ki pripada obvladujoči družbi po kapitalski metodi.

Drugi finančni prihodki iz deležev

(s prevrednotovalnimi finančnimi prihodki) so bili doseženi v višini 5.323.644 tisoč SIT in predstavljajo:

- prejete zneske iz razdelitve čistega dobička podjetij, ki niso zajeta v skupinske računovodske izkaze (po naložbeni metodi);
- finančne prihodke iz naslova preračuna v tuji valuti izraženih dolgoročnih finančnih naložb v kapital drugih podjetij v domačo valuto (pozitivne tečajne razlike pri navedenih naložbah);

- presežek čistega iztržka ob odtujitvi (prodaji) dolgoročnih in kratkoročnih finančnih naložb v kapital drugih podjetij nad njihovo knjigovodsko vrednostjo in pri odpravi oslabitve dolgoročnih finančnih naložb v kapital drugih podjetij, ko se odprava oslabitve izvede v naslednjem poslovnem letu, in sicer največ do velikosti oblikovanega popravka vrednosti in tržne vrednosti.

Največji delež v drugih finančnih prihodkih predstavlja kapitalski dobiček pri prodaji delnic Banke Koper, d.d.

Finančni prihodki iz dolgoročnih terjatev

V okviru navedene postavke izkazujemo druge finančne prihodke iz dolgoročnih terjatev višini 30 tisoč SIT, ki se nanašajo na finančne prihodke zaradi ohranitve vrednosti dolgoročnih terjatev do družb, ki niso zajete v skupinske računovodske izkaze.

Finančni prihodki iz kratkoročnih terjatev

Finančni prihodki iz kratkoročnih terjatev v višini 666.767 tisoč SIT se nanašajo na prihodke iz obresti, zaračunanih kupcem, prihodke iz obresti iz naslova kratkoročno in dolgoročno danih posojil in depozitov ter tečajne razlike iz kratkoročnih poslovnih terjatev.

Finančni odhodki za odpise dolgoročnih in kratkoročnih finančnih naložb

Delimo jih na:

- prevrednotovalne finančne odhodke pri finančnih naložbah v podjetja v Skupini razen v pridružena podjetja in
- druge prevrednotovalne finančne odhodke.

Prevrednotovalni finančni odhodki pri finančnih naložbah v podjetja v Skupini v višini 64.318 tisoč SIT predstavljajo pripadajoči znesek čiste izgube odvisne družbe Intereuropa Transport d.o.o. za leto 2002.

Drugi prevrednotovalni finančni odhodki se nanašajo na slabitev dolgoročnih finančnih naložb v višini 30.091 tisoč SIT, slabitev kratkoročnih finančnih naložb v višini 6.108 tisoč SIT, izgubo pri prodaji dolgoročnih finančnih naložb v višini 6.886 tisoč SIT in na ostale finančne odhodke v višini 1.626 tisoč SIT.

Finančni odhodki za obresti in iz drugih obveznosti

Finančni odhodki za obresti in iz drugih obveznosti znašajo 594.588 tisoč SIT. Največja postavka v navedenih odhodkih se nanaša na finančne odhodke iz naslova dolgoročnih rezervacij v višini 455.709 tisoč SIT oblikovane na osnovi podpisa dodatka k Pogodbi o izdaji garancije v zvezi s prodajo delnic družbe Si.mobil, d.d. Preostali del v višini 138.879 tisoč SIT se nanaša predvsem na stroške danih obresti in na finančne odhodke in tečajne razlike iz naslova kratkoročnih in dolgoročnih obveznostih.

Davčna obveznost v letu 2002

v tisoč SIT	2002	2001
1. Prihodki usklajeni z določbami ZDDPO	37.061.634	33.113.020
2. Odhodki usklajeni z določbami ZDDPO	30.905.537	29.655.057
3. Davčna osnova I (1-2)	6.156.097	3.457.963
4. Povečanje davčne osnove	1.760.335	15.186
5. Zmanjšanje davčne osnove	0	0
6. Davčna osnova II (3+4-5)	7.916.432	3.473.149
7. Davčne olajšave	1.259.722	2.088.106
od tega: 40 % invest. olajšava	413.751	1.673.141
8. Davčna osnova III (6-7)	6.656.710	1.385.043
9. Davek iz dobička (8*25%)	1.664.178	346.261

Poslovni izid iz rednega delovanja

Poslovni izid iz rednega delovanja znaša 6.590.834 in je za 54 odstotkov večji kot v letu 2001.

Davek iz dobička

Na osnovi pojasnila 2 k SRS 25 Slovenskega inštituta za revizijo smo postavki davek iz dobička iz rednega delovanja in davek iz dobička zunaj rednega delovanja združili v skupno postavko davek iz dobička.

Davčna obveznost v letu 2002

Davčna obveznost v letu 2002 znaša 1.664.178 tisoč SIT. Največji vpliv na povečanje davčne osnove ima znesek investicijske olajšave, oblikovane v letu 2001, zaradi razporeditve čistega dobička leta 2001 za udeležbo v dobičku.

Izredni prihodki in odhodki

Izredni prihodki in odhodki se nanašajo predvsem na odškodnine zavarovalnice in odbitne franšize pri odškodninskih zahtevkih.

Izkaz finančnega izida obvladujoče družbe Intereuropa d.d.

Izkaz finančnega izida sestavljamo po različici II (SRS 26.9.).

Po prejšnjih SRS smo vse prihodke in odhodke obravnavali kot pritoke in odtokov pri poslovni dejavnosti, čeprav je šlo za prihodke in odhodke, ki so bili veliko bolj kot s poslovno dejavnostjo povezani z investiranjem ali financiranjem.

SRS 26 razlikuje finančne tokove pri poslovanju, naložbenju in financiranju. Da bi pritoke in odtokov karseda približali prejemkom in izdatkom, smo iz nominalnih razlik med začetno bilanco stanja (na dan 1. 1. 2002) in bilanco stanja na dan 31. 12. 2002 izločili učinke prevrednotenja (npr. amortizacija in popravki vrednosti ter odpisi terjatev in finančnih naložb). Izločili smo tudi povečanje kapitala na račun stvarnega vložka v višini 2.731.381 tisoč SIT.

V postavki denarnih sredstev in njihovih ustreznikov smo upoštevali denarna sredstva v blagajni in takoj vnovčljive vrednostnice ter dobroimetje pri bankah.

V letu 2002 znaša prebitek pritočkov pri poslovanju 2.189.315 tisoč SIT in je skupaj z začetnim stanjem denarnih sredstev osnova za investiranje in definciranje.

Pri naložbenju ugotovimo prebitek pritočkov v višini 2.111.424 tisoč SIT. Na pritoke pri naložbenju so vplivali predvsem finančni prihodki, ki se nanašajo na naložbenje, na odtokov pa predvsem povečanje dolgoročnih finančnih naložb.

Pri financiranju so odtokov za 4.397.208 tisoč SIT večji kot pritoke predvsem na račun zmanjšanja kapitala za izplačilo dividend delničarjem in izplačilo udeležbe uprave in nadzornega sveta družbe pri dobičku ter zmanjšanja kratkoročnih finančnih dolgov.

Z upoštevanjem prebitkov pritočkov oz. odtokov pri poslovanju, naložbenju in financiranju znaša finančni izid v obdobju -96.469 tisoč SIT, ki skupaj z začetnim stanjem denarnih sredstev in njihovih ustreznikov privede na končno stanje denarnih sredstev in njihovih ustreznikov v višini 368.060 tisoč SIT.

Izkaz finančnega izida obvladujoče družbe

Intereuropa d.d. v obdobju od 1. 1. 2002 do 31. 12. 2002

v tisoč SIT	leto 2002	leto 2001
A. Finančni tokovi pri poslovanju		
a) Pritoki pri poslovanju	31.416.822	30.462.655
Poslovni prihodki	31.153.031	30.513.143
Izredni prihodki, ki se nanašajo na poslovanje	14.029	46.557
Začetne manj končne poslovne terjatve	94.303	-311.365
Začetne manj končne aktivne kratkoročne časovne razmejitve	155.459	214.320
b) Odtoki pri poslovanju	29.227.507	27.642.820
Poslovni odhodki, brez amortizacije in dolgoročnih rezervacij	27.741.321	27.115.865
Izredni odhodki, ki se nanašajo na poslovanje	12.604	24.557
Davki iz dobička in drugi davki, ki niso zajeti v poslovnih odhodkih	1.664.178	346.261
Končne manj začetne zaloge	487	-22.378
Začetni manj končni poslovni dolgovi	306.314	-32.647
Začetne manj končne pasivne kratkoročne časovne razmejitve	-497.397	211.162
c) Prebitek pritokov pri poslovanju (a manj b)	2.189.315	2.819.835
B. Finančni tokovi pri naložbenju		
a) Pritoki pri naložbenju	5.162.993	1.938.187
Finančni prihodki, ki se nanašajo na naložbenje (razen za prevrednotenje)	5.162.993	1.934.229
Izredni prihodki, ki se nanašajo na naložbenje		
Pobotano zmanjšanje neopredmetenih osnovnih sredstev (razen za prevrednotenje)		3.958
Pobotano zmanjš. opredmet. osn. sredstev (razen za prevrednotenje in stvarne vložke kapitala)		
Pobotano zmanjšanje dolgoročnih finančnih naložb (razen za prevrednotenje)		
Pobotano zmanjšanje kratkoročnih finančnih naložb		
b) Odtoki pri naložbenju	3.051.569	6.084.756
Finančni odhodki, ki se nanašajo na naložbenje (razen za prevrednotenje)	6.886	179.309
Izredni odhodki, ki se nanašajo na naložbenje		
Pobotano povečanje neopredmetenih dolgoročnih sredstev (razen za prevrednotenje)	98.488	
Pobotano poveč. opredmet. osn. sredstev (razen za prevrednotenje in stvarne vložke kapitala)	833.632	3.944.658
Pobotano povečanje dolgoročnih finančnih naložb (razen za prevrednotenje)	1.907.182	1.267.612
Pobotano povečanje kratkoročnih finančnih naložb (razen za prevrednotenje)	205.381	693.177
c) Prebitek pritokov pri naložbenju (a manj b) oz. prebitek odtokov pri naložbenju (b manj a)	2.111.424	-4.146.569
Finančni tokovi pri financiranju		
C. Pritoki pri financiranju	622.188	2.761.710
a) Finančni prihodki, ki se nanašajo na financiranje (razen za prevrednotenje)	622.188	729.376
Izredni prihodki, ki se nanašajo na financiranje		
Povečanje kapitala (brez čistega dobička)		
Pobotano povečanje dolgoročnih rezervacij (razen za prevrednotenje)		1.536.366
Pobotano povečanje dolgoročnih finančnih dolgov (razen za prevrednotenje)		
Pobotano povečanje kratkoročnih finančnih dolgov (razen za prevrednotenje)		495.968
Odtoki pri financiranju	5.019.396	1.937.177
b) Finančni odhodki, ki se nanašajo na financiranje (razen za prevrednotenje)	138.879	274.569
Izredni odhodki, ki se nanašajo na financiranje		
Zmanjšanje kapitala (brez čiste izgube poslovnega leta)	1.635.029	1.176.402
Pobotano zmanjšanje dolgoročnih rezervacij (razen za prevrednotenje)	178.492	
Pobotano zmanjšanje dolgoročnih finančnih dolgov (razen za prevrednotenje)	311.424	486.206
Pobotano zmanjšanje kratkoročnih finančnih dolgov (razen za prevrednotenje)	2.755.572	
Zmanjšanje obvez. do lastnikov iz delitve dobička (izplačila dividend in drugih deležev v dobičku)		
Prebitek pritokov pri financiranju (a manj b) oz. prebitek odtokov pri financiranju (b manj a)	-4.397.208	824.533
c) Končno stanje denarnih sredstev in njihovih ustreznikov	368.060	464.529
Č. Finančni izid v obdobju (seštevek prebitkov Ac, Bc in Cc)	-96.469	-502.201
Začetno stanje denarnih sredstev in njihovih ustreznikov	464.529	966.730

Izkaz gibanja kapitala obvladujoče družbe

Intereuropa d.d. v letu 2002

v tisoč SIT

	Osnovni kapital	Kapitalske rezerve
	I/1	II
Začetno stanje v obdobju (na dan 1. 1. 2002)	7.210.700	
Premiki v kapital		
Vnos čistega poslovnega izida poslovnega leta		
Vnos dodatnih vplačil kapitala	691.713	
Vnos zneska posebnih prevrednotenj kapitala		
Druga povečanja sestavin kapitala		2.039.668
Premiki iz kapitala		
Izplačilo dividend		
Druge odprave sestavin kapitala		
KONČNO STANJE V OBDOBJU	7.902.413	2.039.668

BILANČNI DOBIČEK

BILANČNI DOBIČEK	
v tisoč SIT	31. 12. 2002
A Čisti poslovni izid poslovnega leta	4.928.081
B + Preneseni čisti dobiček	6.228.069
C + Zmanjšanje rezerv iz dobička	0
Č Povečanje rezerv iz dobička po sklepu uprave	0
D Povečanje rezerv iz dobička po odločitvi uprave in nadzornega sveta	0
E = Bilančni dobiček (a+b+c-č-d)	11.156.150

Prikaz sprememb kapitala obvladujoče družbe Intereuropa d.d. v letu 2001

v tisoč SIT

	Stanje 1. 1. 2001	Povečanje	Zmanjšanje	Revalorizacija	Stanje 31. 12. 2001
Sestavine kapitala	1. 1. 2001				31. 12. 2001
Osnovni kapital	7.210.700				7.210.700
Zakonske rezerve	446.027				446.027
Preneseni čisti dobiček	4.317.814		1.007.737		3.310.077
Revalorizacijski popravki kapitala (a+b+c):	11.069.231		145.975	1.590.374	12.513.630
a. osnovnega kapitala	8.584.557			1.105.668	9.690.225
b. rezerv	2.039.024			173.954	2.212.978
c. prenesenega dobička	445.650		145.975	310.752	610.427
Čisti dobiček poslovnega leta		3.942.594			3.942.594
Kapital skupaj	23.043.772	3.942.594	1.153.712	1.590.374	27.423.028

106

Intereuropa d.d.

Letno poročilo 2002

Računovodsko poročilo

Izkaz gibanja kapitala obvladujoče družbe Intereuropa d.d.

Zakonske rezerve	Preneseni čisti dobiček	Čisti dobiček poslovnega leta	Splošni prevrednotovalni popravek kapitala	Posebni prevrednotovalni popravek kapitala	Skupaj kapital
III/1	VI/1	V/1	VI/1		
2.659.005	7.863.098		9.690.225		27.423.028
		4.928.081			4.928.081
					691.713
				7	7
					2.039.668
					0
	-1.580.483				-1.580.483
	-54.546				-54.546
2.659.005	6.228.069	4.928.081	9.690.225	7	33.447.468
	6.228.069	4.928.081			11.156.150

Prikaz prehoda na nov kontni načrt na dan 1. 1. 2002 za sestavine kapitala družbe Intereuropa d.d.
(v skladu s spremembami Zakona o gospodarskih družbah in s prenovljenimi Slovenskimi računovodskimi standardi)

v tisoč SIT	Stanje	Povečanje	Zmanjšanje	Stanje
	31. 12. 2001			1. 1. 2002
Sestavine kapitala	7.210.700			7.210.700
Osnovni kapital	446.027	2.212.978		2.659.005
Zakonske rezerve	3.310.077	610.427		3.920.504
Preneseni čisti dobiček		9.690.225		9.690.225
Splošni prevrednotovalni popravek kapitala	9.690.225		9.690.225	0
Revalorizacijski popravek osnovnega kapitala	2.212.978		2.212.978	0
Revalorizacijski popravek rezerv	610.427		610.427	0
Revalorizacijski popravek prenesenega dobička	3.942.594			3.942.594
Čisti dobiček poslovnega leta	27.423.028	12.513.630	12.513.630	27.423.028
Kapital skupaj				

Poslovna mreža

108

Intereuropa d.d.

Letno poročilo
2002

Računovodsko
poročilo

Poslovna mreža

Družba	Pošt. št.		Poziv. št.	Telefon	Telefax	Telex
Intereuropa, globalni logistični servis, delniška družba, Koper	6000		h.c. ++ 386 5	664 10 00	664 26 74	34-117
Vojkovo nabrežje 32		uprava družbe	5	664 10 00	664 26 74	
Področje predsednika uprave						
Vojkovo nabrežje 32	6000		5	664 12 90	664 12 73	
Področje logistike in strateškega marketinga						
Vojkovo nabrežje 32	6000		5	664 15 20	664 15 35	
Področje financ, računovodstva, notranje revizije in kontrolinga ter informatike						
Vojkovo nabrežje 32	6000		5	664 13 73	664 13 21	
Področje kadrovsko-socialnih in splošnih zadev						
Vojkovo nabrežje 32	6000		5	664 12 53	664 26 74	
FILIALE, POSLOVALNICE, IZPOSTAVE						
Filiala Avio Brnik	4210		h.c. 4	206 28 00	206 28 21	
Brnik 130						
Filiala UPS	4210		h.c. 4	281 12 00		
Brnik 130, Brnik		brezplačna številka	80	2112		
Koper	6000		5	664 18 71	664 18 70	
Vojkovo nabrežje 32						
Celje	3000		3	424 24 95	424 24 36	
Kidričeva 36						
Maribor	2000		2	332 62 53	332 62 54	
Tržaška cesta 53				420 83 88		
Novo mesto	8104		7	331 62 25		
Ljubljanska cesta 36						
Filiala Celje	3102		h.c. 3	424 21 00		
Kidričeva 38, p.p. 1039						
Rogatec - izpostava Dobovec	3252		3	582 65 15	582 65 15	
Mejni prehod Dobovec						
poslovalnica Velenje	3220		h.c. 3	898 39 00		
Simona Blatnika 11						
Filiala Jesenice	4270		h.c. 4	588 91 00	588 91 09	
Spodnji Plavž 6b						
Hrušica 216 - poslovalnica Karavanke	4276		4	587 10 22	587 13 52	
Predor Karavanke						
Rosenbach-Področca / Avstrija/			4	587 13 21	587 10 33	
Predor Karavanke						
poslovalnica Kranj	4000		4	202 11 61	202 20 20	
Gorenjesavska 4				202 11 71		
Tržič - izpostava Ljubelj	4290		4	596 35 95	596 33 30	
Mejni prehod Ljubelj						
izpostava Škofja Loka	4220		4	513 48 67	513 19 99	
Kidričeva 75				513 29 10		
Filiala Koper	6000		h.c. 5	664 10 00		34-117
Vojkovo nabrežje 32						
izpostava Škofije	6281		5	654 96 65	654 91 25	
Mejni prehod Škofije				654 94 40	654 94 40	
Kozina - izpostava Krvavi potok	6240		5	680 11 45	680 20 62	
Mejni prehod Krvavi potok				680 20 62		
izpostava Sečovelje	6333		5	672 25 46	672 25 47	
Mejni prehod Sečovelje						
Sečovelje - izpostava Dragonja	6333		5	672 24 93	672 24 94	
Mejni prehod Dragonja						
Gračiče - izpostava Sočerga	6272		5	657 10 10	657 13 75	
Mejni prehod Sočerga						
Filiala Ljubljana	1001		h.c. 1	585 33 11		39-602
Letališka cesta 35						

Ljubljana - izpostava Sejem Dunajska 10	1116		1	232 02 86 232 33 50	431 71 52
Spodnja Idrija - poslovalnica Idrija Spodnja Kanomlja 23b	5281		5	377 61 01 377 61 10	377 61 48
izpostava Ribnica Kolodvorska 22	1310		1	836 12 82 836 13 54	836 10 31
poslovalnica Logatec Za železnico 7	1371		1	754 34 43 754 34 73	754 34 53
Stari trg pri Ložu - izpostava Babno polje Mejni prehod Babno polje		1386		1	705 78 89
Filiala Maribor Tržaška cesta 53	2001		h.c.	2	420 83 33 332 66 61
Šentjanž pri Dravogradu - poslovalnica Dravograd Otiški vrh 25a	2373		2	878 56 72 878 50 78 878 54 78	878 54 79
Dravograd - izpostava Vič Mejni prehod Vič	2370		2	878 31 32	878 31 35
izpostava Prevalje Pri postaji 11	2391		2	824 08 56 824 08 57	823 30 00
Šentilj v Slovenskih goricah - izpostava Šentilj Mejni prehod Šentilj	2212		2	651 00 41 651 43 61	651 40 01
izpostava Gornja Radgona Kerenčičeva 5	9250		2	561 10 34	562 19 39
poslovalnica Murska Sobota Nemčavci 1d	9000		2	521 11 75 522 19 46	522 19 26
izpostava Središče ob Dravi Mejni prehod Središče ob Dravi	2277		2	719 11 04	719 11 51
Podlehnik - izpostava Gruškovje Mejni prehod Gruškovje	2286		2	768 22 81 768 33 91	768 22 91
poslovalnica Lendava Kolodvorska 2	9220		2	577 13 27	577 13 28
Lendava - izpostava Dolga vas Mejni prehod Dolga vas	9220		2	578 11 30	578 10 85
izpostava Ptuj Rogozniška 33	2250		2	778 53 01 778 55 21	778 55 31
izpostava Zavrč Mejni prehod Zavrč	2283		2	761 23 11	761 23 21
Filiala Nova Gorica Mednarodni mejni prehod Vrtojba 2b	5290		h.c.	5	330 99 10 303 52 39
Šempeter pri Gorici - izpostava Vrtojba Mednarodni mejni prehod Vrtojba 2b	5290			330 99 20 330 99 21 330 99 22	303 56 07
poslovalnica Most na Soči Postaja 9	5216		5	388 72 22 388 72 99	388 72 02
izpostava Ajdovščina Tovarniška 4c	5270		5	366 23 33 364 11 92	366 26 07
Filiala Novo mesto Ljubljanska cesta 36	8104		h.c.	7	331 62 00
poslovalnica Krško Žadovinek 38	8270		h.c.	7	490 56 10 492 20 31
Jesenice na Dolenjskem - poslovalnica Obrežje, Mejni prehod Obrežje	8261		7	495 73 65	495 73 66
izpostava Metlika Mejni prehod Metlika	8330		7	305 85 79	305 85 97
izpostava Metlika Kolodvorska 2	8330		7	305 95 37	305 95 33
Filiala Sežana Partizanska 93	6210		5	707 01 10	707 01 88
izpostava Ilirska Bistrica Šercerjeva 17	6250		5	714 21 14 714 14 93	714 13 95
izpostava Jelšane Mejni prehod Jelšane	6254		5	788 50 96	788 51 50

Podgrad - izpostava Starod	6244		5	783 56 14	783 54 14	
Mejni prehod Starod						
ODVISNE DRUŽBE V SLOVENIJI						
Interagent, pomorska agencija, d.o.o., Koper	6000		h.c.	5	664 10 00	34-150
Vojkovo nabrežje 30						
Interzav, organizacija za opravljanje zavarovalnih poslov, d.o.o., Koper	6000		5	664 10 00 664 17 24 664 17 22 664 17 26 664 17 23 664 17 17	664 17 25	34-117
Vojkovo nabrežje 32						
Intereuropa Transport, mednarodni cestni transport, d.o.o., Koper	6000		h.c.	5	664 10 00	664 26 74 34-117
Vojkovo nabrežje 32						
poslovalnica Ljubljana	1000		1	585 33 11 585 33 38		
Letališka cesta 35						
poslovalnica Celje	3000		3	541 98 54 424 24 71 424 24 72	541 98 53	
Kidričeva 38						
poslovalnica Maribor	2000		2	331 61 77 331 61 71	331 74 55	
Tržaška cesta 51						
Intereuropa IT, informacijska tehnologija, d.o.o., Koper	6000		5	664 13 01	664 12 39	
Vojkovo nabrežje 32						
STTC, Skladiščno transportni in trgovinski center Maribor, d.d., Maribor	2001		2	33 01 111	33 16 394	
Tržaška cesta 53				33 01 260	33 01 263	
Šentjanž pri Dravogradu	2375			87 87 810	87 87 830	
Otiški vrh 25a						
Šentilj	2212			65 00 326	65 13 981	
Mejni prehod						
Podlehnik	2286			78 84 170	76 82 391	
Mejni prehod						
Ptuj	2250			74 70 120	74 70 123	
Rogozniška 33						
Zavrč	2283			76 20 113	76 11 421	
Mejni prehod						
Središče ob Dravi	2277			71 34 046	71 91 128	
Mejni prehod						
ODVISNE DRUŽBE V DRUGIH DRŽAVAH						
HRVAŠKA						
Intereuropa Sajam, mednarodno otpremištvno, d.o.o., Zagreb	10020		h.c.	++385 1	65-20-470	65-20-078
Avenija Dubrovnik 15						
Zagreb - podružnica UPS					65-21-077	65-20-912
Avenija Dubrovnik 15						
podružnica Rijeka	51000		51	336-246	213-429	
Nikole Tesle 9						
izpostava Umag	52470		52	752-643	752-643	
Ernesta Miloša 25						
Intereuropa, logističke usluge, društvo s ograničenom odgovornostju, Zagreb	10000		h.c.	++ 385 1	39 00 666 37 80 555	
Josipa Lončara 3						
Podružnica Zagreb	10090		h.c.	1	37 80 555 39 00 666	
Josipa Lončara 3						
Izpostava Bregana	10432		1	33 76 434	33 76 435	
Autoput bb, Bregana						

Izpostava Pleso	10150		1	45 62 305	62 65 964	
Pleso bb, Pleso				62 65 129		
Poslovalnica Karlovac	47000		47	61 37 26	61 37 25	
Gundulićeva 8				61 36 88		
				61 37 27		
Poslovalnica Macelj	49227		49	37 90 43	37 90 35	
Granični prijelaz Macelj						
Poslovalnica Kutina	44320	h.c.	44	68 29 63	68 29 65	
Metanska bb				68 29 66		
				68 29 67		
Podružnica Varaždin	42000	h.c.	42	30 56 00		
Vilka Novaka 48c						
Poslovalnica Čakovec	40000		40	32 83 75	32 83 74	
dr. Tome Bratkovića 1				32 83 76		
				32 83 78		
Poslovalnica Koprivnica	48000		48	64 70 46	64 70 44	
Danica bb				64 70 47	64 70 49	
				64 70 48		
				64 70 50		
Podružnica Rijeka	51000		51	33 62 46	21 34 29	
Nikole Tesle 9						
Podružnica Osijek	31000	h.c.	31	28 33 11		
Gornjodravaska obala 90c				28 33 12		
Poslovalnica Slavonski Brod	35000		35	44 45 49	44 47 44	
Dr. Mile Budaka 1						
Podružnica Split	21000		21	50 86 88	50 86 99	
Put sjeverne luke bb				50 87 00	50 87 09	
				54 48 87		
Poslovalnica Zadar	23000		23	31 18 09	31 96 00	
Ante Starčevića 6c						
BOSNA IN HERCEGOVINA						
Intereuropa RTC,	71000	h.c. ++387	33	46 81 53	46 81 53	
Međunarodna špedicija, skladištenje,				46 81 54		
pretovar i transport, d.d., Sarajevo						
Ulica Halilović br. 12						
Filiala Orašje	76270		31	71 39 95	71 39 95	
Carinski terminal bb						
Filiala Bihać	77000		37	33 10 74	33 10 74	
Repušine bb						
Filiala Tuzla	75000		35	39 73 66	39 74 66	
Mitra Trifunovića br. 122						
Filiala Travnik			30	51 51 36	51 51 36	
Dolac na Lašvi bb						
Filiala Mostar	88000		36	57 64 09	57 74 81	
Bišće Polje bb						
Filiala Mostar	88000		36	35 14 69	35 01 25	
Rodoč bb						
MAKEDONIJA						
Intereuropa Skopje,	91000	h.c. ++389	2	46 55 20	46 55 92	
međunarodna špedicija, d.o.o., Skopje				46 55 40		
Ul. Industriska bb						
DRŽAVNA SKUPNOST SRBIJE IN ČRNE GORE						
A.D. Interjug-AS,	11000	h.c. ++381	11	329 09 49	754 448	11-380
međunarodna špedicija, Beograd						
29. novembra 68a						
Beograd - sejemska poslovalnica	11000		11	655 452	655 271	12-486
Sajam - Bulevar vojvode Mišića 14				655 453		
Beograd - poslovalnica transport	11000		11	3238 779	3234 283	11-017
Lole Ribara 46				3236 421		

poslovalnica Niš Dimitrija Tucovića 45		18	365 200 360 992	11 365 121	16-191
D.P. Interpan, međunarodna špedicija, Novi Sad Bulevar oslobođenja br. 92	21000	21	621 611 622 564	622 144	14-165
poslovalnica Subotica Cara Dušana br. 5	24000	24	556 070	556 229	
poslovalnica Zrenjanin Ruže Šulman br. 47	23101	23	49 309	49 705	
RUSIJA					
Intereuropa - East, d.o.o., Moskva Petrovski bulevar, dom 13, str. 1	103051	++7095	200 38 89	200 62 56	
ČEŠKA					
SPEKA, spol. s.r.o., Praga 10 - Hostivař V Chotejně 3	102 00	++420	602 339 646 602 339 648		

Intereuropa d.d.

Letno poročilo
2002Računovodsko
poročilo

Poslovna mreža

Intereuropa
Globalni logistični servis, delniška družba
Vojkovo nabrežje 32, 6000 Koper
Slovenija
www.intereuropa.si

Besedilo: Intereuropa, d.d.,
sektor za marketing, Studio Kernel
Produkcija: Studio Kernel
Oblikovanje: Janja Ošljaj
Lektoriranje: Jaro Novak
Fotografije: Jaka Jeraša
Ilustracije: Dragan Arrigler
Priprava za tisk: Datamix, d.o.o.
Tisk: Gorenjski tisk, d.d.
Naklada: 1700
Leto izdelave: 2003

www.intereuropa.si
