


Letno poročilo

06



Interlogica[®]

Globalni logistični servis



Intereuropa

Globalni logistični servis,
delniška družba

Vojkovo nabrežje 32

6000 Koper


Slovenija

www.intereuropa.eu

Koncern Intereuropa

Letno poročilo **2006**

Letno poročilo koncerna Intereuropa je sestavljeno iz poslovnega in računovodskega dela. Računovodski del se nanaša na računovodske izkaze s pojasnili skupine (koncerna) Intereuropa in na računovodske izkaze s pojasnili za obvladujočo oziroma matično družbo.





Vsak dan.

Vsaka sekunda.

Vsaka geografska dolžina in širina.

V vsakem kotičku sveta smo.

Zavezani cilju, usmerjeni v uspeh.

V nenehni tekmi s časom.

Z željo uresničevati obljube naših kupcev.

Vsak dan se podamo na tisoče kilometrov.

Tisoče kilometrov, posutih s tisoči želja.

Kot mreža izdelkov, smeri in storitev.

Kot pokrivalo zemeljske oble.

Nenehno v gibanju.

Vedno naprej.

Z očmi, uprtimi v cilj.

Biti najboljši.

Biti prvi.

KLJUČNI DOSEŽKI V 2006

Koncern (skupina) Intereuropa

TABELA 1
Izkaz poslovnega izida

	v 1000 SIT					v 1000 EUR***
	2003*	2004	2005	2006	06/05	2006
Čisti prihodki od prodaje	45.117.517	51.022.064	49.494.200	52.618.717	106	219.574
Poslovni izid pred obrestmi, davki in amortizacijo (EBITDA)	5.387.823	3.822.446	4.081.366	4.240.945	104	17.697
Poslovni izid iz rednega delovanja	3.744.847	3.178.755	3.166.050	2.249.551	71	9.387
Čisti poslovni izid	3.004.558	2.559.408	2.300.305	1.615.595	70	6.742
Dodana vrednost	12.576.880	13.725.799	13.195.801	13.968.292	106	58.289
Čisti poslovni izid na delnico (v SIT oz. EUR)	372	314	280	194	69	0,81
Bruto dividenda na delnico (v SIT oz. EUR)	220	240	240	250	104	1,04

* poslovni izid sestavljen v skladu s SRS
Za leta 2004, 2005 in 2006 so vrednosti predstavljene v skladu z MSRP.

TABELA 2
Bilanca stanja

	v 1000 SIT					v 1000 EUR***
	2003*	2004	2005	2006	06/05	2006
Bilančna vsota	57.376.997	65.291.374	63.694.618	69.442.053	109	289.777
Dolgoročna sredstva	41.102.995	50.628.187	48.325.098	45.858.556	95	191.364
Kratkoročna sredstva	15.346.339	13.886.610	14.931.304	22.914.319	153	95.620
Kapital	35.820.375	42.546.906	42.190.270	43.456.169	103	181.339
Povprečni kapital**	34.126.106	37.901.436	41.218.436	42.015.422	102	175.327
Finančne in poslovne obveznosti	16.445.135	21.647.376	20.684.894	25.267.573	122	105.440

*bilanca stanja sestavljena v skladu s SRS

**Kapital ne vključuje čistega poslovnega izida poslovnega leta.

TABELA 3
Zaposleni
(po plačanih urah)

	2003	2004	2005	2006	06/05
Povprečno število zaposlenih	2.372	2.260	2.118	2.180	103
Število zaposlenih v odvisnih družbah	1.213	1.215	1.223	1.288	105

TABELA 4
Kazalniki uspešnosti

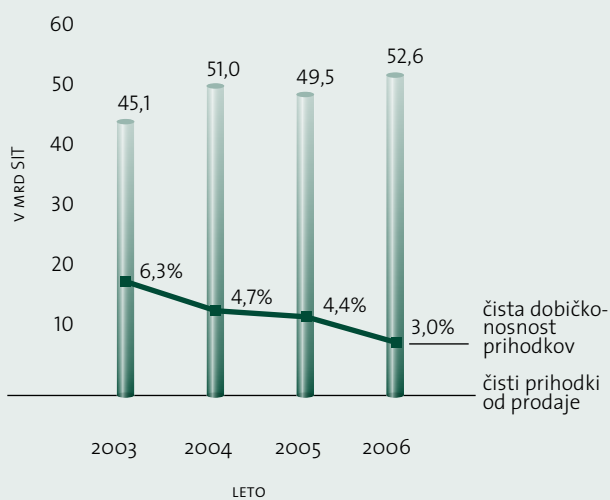
	2003*	2004	2005	2006	06/05
Čista dobičkonosnost kapitala	8,80%	6,75%	5,58%	3,85%	69
Čista dobičkonosnost sredstev	5,40%	4,23%	2,37%	1,64%	69
Produktivnost (v 1000 SIT)	19.476	22.770	23.900	24.391	102
Čista dobičkonosnost prihodkov	6,30%	4,69%	4,36%	2,97%	68

*podatki izračunani v skladu s SRS

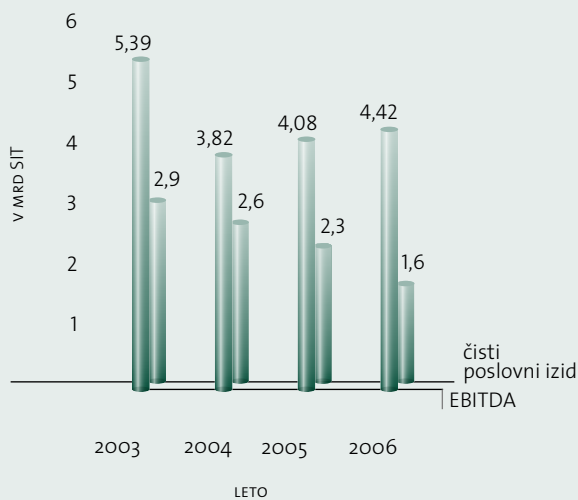
Čista dobičkonosnost kapitala: čisti poslovni izid/povprečni kapital
 Čista dobičkonosnost sredstev: čisti poslovni izid/povprečna sredstva
 Produktivnost: čisti prihodki od prodaje in drugi poslovni prihodki/število zaposlenih
 Čista dobičkonosnost prihodkov: čisti poslovni izid/prihodki

*** uporabljen tečaj EUR: 239,64 SIT

SLIKA 1
Gibanje čistih prihodkov od prodaje in čiste dobičkonosnosti prihodkov v obdobju od leta 2003 - 2006 (v mrd SIT)



SLIKA 2
Gibanje čistega poslovnega izida in EBITDA od leta 2003 do 2006 (v mrd SIT)



Intereuropa d.d.

TABELA 5
Izkaz poslovnega izida

	v 1000 SIT					v 1000 EUR***
	2003*	2004*	2005	2006	06/05	2006
Čisti prihodki od prodaje	29.683.921	29.996.792	28.216.955	29.829.425	106	124.476
Poslovni izid pred obrestmi, davki in amortizacijo (EBITDA)	3.430.874	2.031.906	1.816.598	1.679.318	92	7.008
Poslovni izid iz rednega delovanja	3.408.207	2.394.658	2.348.466	1.518.441	65	6.336
Čisti poslovni izid	2.863.578	1.970.013	1.741.368	1.116.455	64	4.659
Dodana vrednost	9.085.632	7.407.430	6.346.451	6.449.802	102	26.915
Čisti poslovni izid na delnico (v SIT oz. EUR)	362	249	220	141	64	0,59
Bruto dividenda na delnico (v SIT oz. EUR)	220	240	240	250	104	1,04

* poslovni izid sestavljen v skladu s SRS
Za leti 2005 in 2006 so vrednosti predstavljene v skladu z MSRP.

TABELA 6
Bilanca stanja

	v 1000 SIT					v 1000 EUR***
	2003*	2004*	2005	2006	06/05	2006
Bilančna vsota	48.741.419	47.831.734	50.131.881	54.321.027	108	226.678
Dolgoročna sredstva	37.172.171	38.825.247	41.290.998	38.344.497	93	160.009
Kratkoročna sredstva	10.761.756	8.401.731	8.480.725	15.480.164	183	64.598
Kapital	34.628.583	35.451.075	39.051.852	39.757.384	102	165.905
Povprečni kapital**	32.606.237	34.054.823	38.718.801	38.846.391	100	162.103
Finančne in poslovne obveznosti	9.209.131	9.824.375	10.687.443	14.216.470	133	59.324

*bilanca stanja sestavljena v skladu s SRS
**Kapital ne vključuje čistega poslovnega izida poslovnega leta.

TABELA 7
Zaposleni
(po plačanih urah)

	2003	2004	2005	2006	06/05
Število zaposlenih	1.159	1.046	895	892	100

TABELA 8
Kazalniki uspešnosti

	2003*	2004*	2005	2006	06/05
Čista dobičkonosnost kapitala	8,78%	5,78%	4,50%	2,87%	64
Čista dobičkonosnost sredstev	6,13%	4,14%	2,21%	1,44%	65
Produktivnost (v 1000 SIT)	26.288	29.290	32.651	33.879	104
Čista dobičkonosnost prihodkov	8,82%	5,98%	5,58%	3,54%	64

*podatki izračunani v skladu s SRS

Čista dobičkonosnost kapitala: čisti poslovni izid/povprečni kapital
 Čista dobičkonosnost sredstev: čisti poslovni izid/povprečna sredstva
 Produktivnost: čisti prihodki od prodaje in drugi poslovni prihodki/število zaposlenih
 Čista dobičkonosnost prihodkov: čisti poslovni izid/prihodki

*** uporabljen tečaj EUR: 239,64 SIT

KAZALO:

Pismo delničarjem	9	RAČUNOVODSKO POROČILO	
Intervju s predsednikom uprave		SKUPINE INTEREUROPA 2006	89
mag. Andrejem Lovšinom	10	Predstavitev Skupine Intereuropa	90
Poročilo Nadzornega sveta	14	Povzetek pomembnih računovodskih	
Pomembnejši dogodki v letu 2006	18	usmeritev za Skupino Intereuropa in	
OSEBNA IZKAZNICA	23	družbo Intereuropa d.d.	92
Upravljanje družbe	24	RAČUNOVODSKI IZKAZI SKUPINE INTEREUROPA	
Osnovni podatki družbe	31	S POJASNILI	103
Dejavnost	32	Revizorjevo poročilo	105
Organiziranost koncerna Intereuropa	32	Konsolidirani izkaz poslovnega izida skupine	
Zgodovina družbe, 60-letnica Intereurope	40	Intereuropa od 1. 1. do 31. 12. 2006	107
Strategija poslovanja koncerna Intereuropa	41	Konsolidirana bilanca stanja	
		skupine Intereuropa na dan 31. 12. 2006	109
POSLOVNO POROČILO 2006	43	Konsolidirani izkaz finančnega izida	
Značilnosti gospodarskega okolja v letu 2006	44	skupine Intereuropa od 1. 1. do 31. 12. 2006	113
TRŽENJE IN PRODAJA	47	Konsolidirani izkaz gibanja kapitala skupine	
Skupna prodaja koncerna Intereuropa	48	za leto 2006	115
Kopenski promet	50	Konsolidirani izkaz gibanja kapitala skupine	
Interkontinentalni promet	51	za leto 2005	116
Logistične rešitve	53	Pojasnila h konsolidiranemu	
ANALIZA POSLOVANJA SKUPINE IN		računovodskemu izkazu poslovnega izida	117
OBVLADUJOČE DRUŽBE	55	Pojasnila h konsolidirani bilanci stanja	
Doseganje letnega načrta 2006	56	na dan 31. 12. 2006	128
Uresničevanje razvojnega načrta 2006-2011	56	Pojasnila h konsolidiranemu izkazu	
Finančna politika	57	gibanja kapitala	143
Ustvarjanje vrednosti za lastnike	59	Pojasnila h konsolidiranemu izkazu	
RAZVOJ, NALOŽBE IN RAZISKAVE	65	finančnega izida	144
Delež stroškov R&R v realizaciji	66		
Razvoj prodaje in trženja	67	RAČUNOVODSKO POROČILO 2006	
Razvoj informacijske podpore	67	INTEREUROPA D.D.	145
Razvoj kakovosti poslovanja	69	RAČUNOVODSKI IZKAZI OBVLADUJOČE DRUŽBE	
Naložbe v osnovna sredstva	70	INTEREUROPA D.D. S POJASNILI	146
UPRAVLJANJE S TVEGANJI	73	Pojasnila, povezana s prehodom na MSRP	147
Upravljanje s finančnimi tveganji	74	Izkaz poslovnega izida družbe Intereuropa	
Upravljanje s poslovnimi tveganji	76	od 1. januarja do 31. decembra 2006	154
Tveganja delovanja	77	Bilanca stanja obvladujoče družbe	
UPRAVLJANJE S ČLOVEŠKIMI VIRI	80	na dan 31. 12. 2006	156
ODGOVORNOST DO OKOLJA	85	Izkaz finančnega izida družbe Intereuropa d.d.	
Odgovornost do družbenega okolja	86	v obdobju od 1. januarja do 31. decembra 2006	159
Odgovornost do naravnega okolja	87	Izkaz gibanja kapitala družbe	
NAČRTI ZA LETO 2007	88	Intereuropa d.d. za leto 2006	161
		Izkaz gibanja kapitala družbe	
		Intereuropa d.d. za leto 2005	162
		Pojasnila k izkazu poslovnega izida	163
		Pojasnila k bilanci stanja	173
		Temeljni kazalniki družbe Intereuropa d.d.	189
		Pojasnila k izkazu finančnega izida	190
		Pojasnila k izkazu gibanja kapitala	191

PISMO DELNIČARJEM

Spoštovani delničar,

leto 2006 je bilo znova prelomno leto v poslovanju koncerna Intereuropa. Kot vsako leto smo se tudi lani spoprijemali z vsakodnevnimi izzivi, odgovarjali na aktivnosti konkurence ter dosegali nove zmage pri pridobivanju novih kupcev, širjenju ponudbe in doseganju lastnih načrtov. In znova smo dokazali, da smo kot celovit koncern sposobni velikih dosežkov in uresničevati tudi najdrznejše cilje.

Z nastopom nove uprave je koncern dobil nov zagon in svežo energijo, predvsem pa novo strategijo razvoja za obdobje 2006-2011.

Gre za ambiciozno načrtano smer razvoja koncerna, ki nam bo v prihodnjem obdobju služila kot vodilo in orientacijska točka pri sprejemanju poslovnih odločitev. Leto 2006 je tako teklo v nujnih pripravah in investicijah v obstoječo mrežo, ki bodo prve konkretne rezultate pokazale že v začetku leta 2007.

Toda kljub temu se lahko že sedaj pohvalimo z izjemnimi poslovnimi rezultati. Prav vsa poslovna področja so v letu 2006 dosegla boljše rezultate v primerjavi z letom prej: logistične rešitve za kar 18 odstotkov, interkontinentalni promet za 13 odstotkov, druge storitve za 9 odstotkov in kopenski promet za 2 odstotka. Če k temu prištejemo še izjemen kader in odločnost pri izvajanju nalog, lahko z upravičenim optimizmom zremo v prihodnost.

Tudi vam, spoštovani delničar, se ob 60-letnici, ki jo praznujemo, iskreno zahvaljujemo za pokazano zaupanje ter obljubljam, da bo naslednjih 60 let - vključno z letom 2007 - še plodnejših in donosnejših.

mag. Andrej Lovšin
predsednik uprave



INTERVJU S PREDSEDNIKOM UPRAVE MAG. ANDREJEM LOVŠINOM



mag. Andrej Lovšin
predsednik uprave

Leto 2006 so zaznamovale številne novosti v koncernu Intereuropa: od imenovanja nove uprave do reorganizacije. Ste zadovoljni z doseženim?

Preteklo leto je med drugim zaznamovalo tudi imenovanje nove uprave. Sprva je bila nova uprava dvočlanska: januarja 2006 sem bil imenovan za predsednika uprave, gospod Zvezdan Markežič pa za namestnika predsednika uprave.

Junija je bila uprava dopolnjena še s tretjo članico uprave, gospo Ondino Jonke. Vloge v upravi so natančno razdeljene. Predsednik uprave je odgovoren za kompletno poslovanje celotnega koncerna in bdi nad vsemi tremi ključnimi poslovnimi področji: kopenski promet, logistične rešitve in interkontinentalni promet. Namestnik predsednika uprave pokriva področje povezanih družb, področje informatike, področje prevzemov ter skrbi za koordinacijo poslovne mreže v tujini. Članica uprave in delavska direktorica pa skrbi za kadrovske-socialne zadeve ter je vez med upravo in zaposlenimi.

Velja tudi poudariti, da je ta uprava prevzela vodenje koncerna, ki je v fazi preobrazbe iz

špediterskega in transportnega podjetja v logistično podjetje s celovito ponudbo logističnih storitev. Še vedno ohranjamo špediterske dejavnosti in ostajamo cestni prevoznik, vendar je naša ključna poslovna usmeritev delovati kot ponudnik celovitih logističnih rešitev v najširšem pomenu te besede.

Poudariti želim, da uprava deluje koordinirano na vseh področjih in je vzpostavila zelo dobre odnose in zelo dobro povezanost ter vpetost v celovito delo koncerna.

Nova uprava je začrtala strategijo razvoja za obdobje 2006-2011. Leto 2006 je bilo torej prvo leto uresničevanja te strategije. Kako bi ocenili delo koncerna na tem področju?

V letu 2006 je bilo začeto in tudi izpeljano večje število aktivnosti, ki delujejo v smeri uresničevanja začrtane in predstavljene strategije razvoja koncerna Intereuropa za obdobje 2006-2011. V prvi vrsti gre za ofenzivno in hkrati razvojno naravnano koncernsko strategijo. Del te strategije smo s številnimi naložbami uresničevali že v letu 2006, večji del pa je pred nami v letu 2007. Iz strategije razvoja koncerna izhaja, da bo v letu 2007 izpeljan precejšen del naložb, tako da bi v kasnejših obdobjih iz teh naložb že imeli konkretne rezultate. V celoti pa smo z uresničevanjem strategije zadovoljni.

Na katerih področjih ste plan presegli in na katerih področjih plan ni bil dosežen? Zakaj?

Vsa poslovna področja so v letu 2006 dosegla boljše poslovne rezultate v primerjavi z letom 2005: logistične rešitve kar za 18 odstotkov, interkontinentalni promet za 13 odstotkov, druge storitve za 9 odstotkov in kopenski promet za 2 odstotka.

Poslovni področji interkontinentalni promet in logistične rešitve presegajo planirane čiste prihodke od prodaje, le pri kopenskem prometu so rezultati pod planiranimi, vendar še vedno nad rezultati predhodnega leta. Pri zbirnem prometu kot delu logističnih storitev kopenskega prometa so bili zelo dobri rezultati doseženi na

Hrvaškem in v Sloveniji, vendar ne v zadostni meri, da bi prevladali nad negativnimi dosežki odvisne družbe v Avstriji, kar je tudi poglavitni razlog za zaostanek za planom na področju kopenskega prometa.

Kam se torej usmerja koncern Intereuropa v prihajajočem obdobju? Čedalje pomembnejši gospodarski partner namreč postaja tudi Kitajska.

Ključni cilj, ki smo si ga zadali, je biti prvi v regiji. Naša pot razvoja gre v smeri 10. evropskega koridorja, se pravi koridorja Nemčija-Avstrija-Slovenija-Hrvaška-BiH-Srbija-Makedonija-Črna gora-Grčija. V tem koridorju hočemo igrati najvidnejšo vlogo.

To si bomo zagotovili z ohranitvijo položaja v srednji Evropi, okrepljenimi investicijami, ofenzivnejšim nastopom in ponudbo celovite palete logističnih storitev na tem območju. Koncern Intereuropa je na trgih JV Evrope s svojo lastno poslovno mrežo že prisoten, našo konkurenčnost pa krepimo z agresivnejšimi prodajnimi nastopi.

Moramo se pa tudi zavedati, da smo podjetje, ki deluje izven Evropske unije, kjer gre veliko poslovnih in transportnih poti iz srednje Evrope v Rusijo in obratno. Vzhodna tržišča so izredno perspektivna in privlačna. Tudi Intereuropa sledi makroekonomskim trendom v svetu in aktivneje deluje v Rusiji in Ukrajini.

Poleg Rusije postaja tudi Kitajska ena pomembnejših zunanjetrgovinskih partneric Evropske unije, zato smo z odprtjem predstavništva v Šanghaju želeli okrepiti prisotnost tudi v tem delu sveta. S to prisotnostjo želimo biti predvsem informirani in partnerskim podjetjem nuditi dodatno možnost sodelovanja. Vendar se zavedamo naše realne moči in zmogljivosti, ki jih imamo na Daljnem vzhodu.

Naše osrednje tržišče tako ostaja predvsem jugovzhod in vzhod Evrope z željo po ohranitvi prisotnosti v srednji Evropi, v državah, kot so Francija, Nemčija in Avstrija.

Ob svojem nastopu na mesto predsednika uprave ste načrtovali tudi potrebno reorganizacijo na nivoju celotnega koncerna. V kolikšni meri je reorganizacija že izvedena in kako ste zadovoljni z njenimi učinki?

Reorganizacija je bila uspešno vpeljana v Sloveniji, kjer smo uvedli tri ključna področja v okviru delniške družbe: kopenski promet, logistične rešitve in interkontinentalni promet. Vsako poslovno področje vodi en izvršni direktor uprave, ker pa je kopenski promet najpomembnejši segment, je ta dobil še enega izvršnega direktorja uprave, ki pokriva področje Vzhoda.

Reorganizacija je v teku v Intereuropini odvisni družbi na Hrvaškem, Intereuropi, Logističke usluge, d.o.o., Zagreb. Prav v tej odvisni družbi znotraj koncerna dosegamo največjo rast. Obenem smo vodilni logistični ponudnik na hrvaškem trgu. V letošnjem letu nameravamo reorganizacijo po poslovnih področjih izvesti tudi v Srbiji in tako postaviti zametke kopenskega prometa, logističnih rešitev in interkontinentalnega prometa.

Nekako po tem organizacijskem ključu bi v letu 2008 dejansko začeli delati v Srbiji, leta 2007 pa na Hrvaškem.

Omenili ste tudi obsežne naložbe v letu 2006. Katere so bile najpomembnejše in kako bo z naložbami v letu 2007?

V letu 2006 so bile implementirane številne aktivnosti, ki izhajajo iz "Vizije in strategije razvoja koncerna Intereuropa za obdobje 2006-2011". V okviru investicij v logistično infrastrukturo sta bila izpeljana nakup novih skladiščnih prostorov znotraj prostocarinske cone v Luki Koper in dokončanje prve faze logističnega centra v Logatcu. Odprli smo novo podjetje na Kosovem, začeli smo z aktivnostmi na področju novih logističnih kapacitet na Hrvaškem in v Srbiji, prav tako utrjujemo tržni položaj koncerna na trgih Rusije in Ukrajine, kjer se pripravljamo na nove logistične projekte. Preučujemo možnosti novih nastopov koncerna na trgu Bolgarije, Romunije, Črne gore in Albanije. Ena pomembnejših je bila tudi investicija v 87 novih tovornih vozil za odvisne družbe v Sloveniji in v Intereuropini širši mreži ostalih držav koncerna: na Hrvaškem, v BiH, Srbiji, Rusiji, Ukrajini in Makedoniji.

Lahko izrazimo zadovoljstvo z aktivnostmi koncerna v letu 2006, saj dosledno sledijo začrtani viziji in strategiji razvoja. Od lanskih naložb si obetamo, da bodo prvi rezultati vidni že v prvem trimesečju tega leta. Toda zavedamo se, da moramo budno slediti trendom gospodarstva in globalnega tržišča. Zato bomo nadaljevali s konstantnimi vlaganji v širitev svoje poslovne mreže in tudi z vlaganji v stalne posodobitve voznega parka. Le tako lahko še naprej zadovoljujemo različne potrebe kupcev na vseh tržiščih. V prihodnost stopamo trdno in suvereno, predvsem pa se v koraku s časom razvijamo, širimo in dopolnjujemo razvejano mrežo in dejavnosti koncerna.

Leto 2007 predstavlja drugo leto uresničevanja strateških načrtov koncerna. Nadaljevali bomo z močno investicijsko dejavnostjo. Največji del sredstev bo namenjen posodobitvi in širitvi logističnih ter transportnih kapacitet v Rusiji, Ukrajini, Sloveniji, na Hrvaškem in v Srbiji. Na teh trgih Intereuropa, ki sledi gospodarskim gibanjem, v skladu s svojo strategijo razvoja koncerna utrjuje svojo prisotnost in povečuje svoj pomen. Elaborati ekonomske upravičenosti navedenih investicij izkazujejo, da gre za perspektivne trge z vidika rastočih naložb v različne sektorje gospodarstva, ki jim Intereuropa lahko ponudi logistično podporo. V letu 2006 smo že začeli z aktivnostmi za vstop koncerna Intereuropa na trge Bolgarije, Romunije, Črne gore in Albanije, tako da tudi tu pričakujemo novosti.

Kaj pa strateško povezovanje?

Poslovne strateške povezave so ene izmed ključnih aktivnosti uprave. Vsakodnevno krepimo poslovne odnose z obstoječimi poslovnimi partnerji. Koncern Intereuropa zagotavlja celovito ponudbo logističnih rešitev tako prek lastne poslovne mreže kot s pomočjo tujih poslovnih partnerjev, ki tudi na ostalih celinah sveta pomagajo k dopolnjevanju Intereuropine ponudbe. Intereuropa je tudi članica priznanih mednarodnih organizacij.

Ponosni smo na uspešno poslovno sodelovanje z mednarodno korporacijo UPS iz Atlante, ki je z leti čedalje intenzivnejše. Intereuropa je ekskluzivni zastopnik za prodajo UPS-ovih storitev v Sloveniji, na Hrvaškem ter v Bosni in Hercegovini. Na vseh omenjenih trgih nastopamo kot nosilec teh aktivnosti. Vzpostavitev dnevne letalske povezave med Kölnom in Brnikom je za Intereuropo znak velikega zaupanja principala UPS ter pomeni priznanje za dosedanje delo. Pozitiven učinek bo viden ne samo v Sloveniji, temveč tudi na Hrvaškem ter v Bosni in Hercegovini in ostalih balkanskih državah.

So predvidene tudi kapitalske povezave?

Kar se tiče strateških kapitalskih povezav, je to predvsem v domeni lastnikov in na tem področju uprava ne igra aktivne vloge. Uprava igra aktivno vlogo predvsem na področju poslovnih povezav in poslovnih odnosov. To je poglobljena usmeritev uprave in ne lastniško konsolidiranje koncerna.

Sam menim, da se bo lastniška struktura Intereurope v naslednjih dveh letih spremenila, saj iz načrtov slovenskih paradržavnih skladov izhaja, da je Intereuropa ena izmed slovenskih družb, kjer država načrtuje svoj umik. Časovni načrt glede odprodaje deležev SOD-a in KAD-a je javnosti že znan.

Težko pa je v tem trenutku napovedati, kakšne bodo bodoče kapitalske navezave. To bo odvisno od sedanjih lastnikov, ki bodo izbrali najprimernejšega domačega ali tujega strateškega partnerja za Intereuropo.

Pogosto beremo, da so zaposleni največje bogastvo vsakega podjetja, kar se na žalost ne odrazi v realnosti. Kako ocenjujete področje upravljanja s človeškimi viri v Intereuropi?

Ocenjujem, da je stanje zelo spodbudno. Naš cilj je vsakemu zaposlenemu ponuditi možnost strokovnega razvoja in razvoja osebnih potencialov. Zastavljena kadrovska politika in ofenzivnejša strategija sta že v letu 2006 pokazali potrebo po povečanju števila zaposlenih v celotnem koncernu. To je prvič po dveh letih, kar ocenjujemo kot velik uspeh. Še posebej, ker s širitvijo poslovne mreže in kot posledico novih poslov predvidevamo nadaljnje povečanje števila zaposlenih.

Vsi novozaposleni se ob zaposlitvi vključijo v sistem izobraževanja. Na ta način skrbimo za nenehen pretok znanja, ki poteka zelo premišljeno: izkušnje gredo iz matične družbe v novoustanovljene družbe koncerna, v obratni smeri pa prihajajo posebnosti z novih tržišč. Za izobraževanje (razne oblike usposabljanja in pridobivanja novih znanj) bomo v letu 2007 namenili 50 % več sredstev kot v letu 2006.

Razveseljujoč je tudi podatek, da raziskave o zadovoljstvu zaposlenih kažejo zelo ugodno sliko in da je velika večina zaposlenih zelo zadovoljna s svojim statusom znotraj koncerna.

Kot velik mednarodni koncern ste s svojimi dejavnostmi neizogibno povezani z naravnim okoljem. Kako skrbite za to področje?

Zavedamo se svojega vpliva na naravno okolje, saj je koncern Intereuropa del okolja in je od njega odvisen. Toda zavedamo se tudi vseh možnosti, kako izničiti negativne vplive in pripomoči k ohranjanju naravnega okolja. Čeprav delujemo tudi na trgih, kjer zakonodaja ni tako stroga kot v Evropski uniji, pri prenovi infrastrukture upoštevamo evropske zahteve in standarde. Z rednimi analizami pa skrbimo, da ne presegamo zakonsko omejenih vrednosti. Omenil sem le najbolj bistvene aktivnosti oziroma vodila. Izvajamo pa seveda tudi vse druge dejavnosti, ki so v domeni tako velikega podjetja, kot je Intereuropa. Koncern Intereuropa je do svojega okolja odgovoren in odgovornost do okolja bo tudi v prihodnje ostala ena izmed ključnih dolžnosti koncerna.

Lansko leto ste tudi vi osebno kupili nekaj delnic Intereurope. Mar je to dokaz zaupanja v svoje delo, tako kot v delo vaših najožjih sodelavcev in celega koncerna?

Seveda. In dejansko je zaupanje prava beseda. Verjamem ne samo v vizijo in strategijo razvoja koncerna Intereuropa do leta 2011, temveč predvsem v ekipo svojih sodelavcev, saj so prav oni zaslužni za uspeh koncerna. Le s skupnimi močmi lahko dosežemo konkurenčen položaj na trgu logističnih storitev. Trenutno sem lastnik 0,6 % v obstoječi delniški strukturi Intereurope, v prihodnje pa nameravam svoj delež še povečati.

Tako ste tudi sami postali delničar Intereurope d.d. Kaj bi gospod Lovšin kot predsednik uprave Intereurope d.d., povedal gospodu Lovšinu kot delničarju te družbe, če bi ga slednji povprašal o prihodnosti koncerna?

Rekel bi mu, da je izbral modro, ko se je odločil za nakup Intereuropinih delnic. Uprava je naredila zelo ambiciozno strategijo razvoja do leta 2011, vendar vanjo trdno verjamemo in smo prepričani, da jo bomo vsaj uresničili, če ne celo presegli. Koncern je kot celota usmerjen k doseganju zadanih strateških ciljev, imamo tako znanje kot izkušnje za doseganje teh ciljev ter maksimiranje vrednosti podjetja. Verjamem, da bo vrednost delnice Intereurope v prihodnjih letih še rasla, s tem pa bo raslo tudi zadovoljstvo naših delničarjev.

V letu 2006 je Intereuropa prejela laskavo nagrado za najboljše letno poročilo na področju upravljanja družbe. Tudi v pričujočem letnem poročilu in v tem intervjuju ste podali obilo poslovnih podatkov. Se ne bojite razkritja kakšne poslovne skrivnosti?

Ne. Kateri podatki veljajo za poslovno skrivnost, je zapisano v pravilniku našega poslovanja. Seveda teh nisem smel razkriti. Vsekakor pa jamčim, da so vsi navedeni podatki resnični in rezultat dela trenutne uprave.

POROČILO NADZORNEGA SVETA

INTEREUROPA d.d.
Nadzorni svet

V Kopru, 16. 4. 2007

Skupščini družbe INTEREUROPA d.d.

Poročilo nadzornega sveta o rezultatih preveritve revidiranega letnega poročila Intereurope d.d. za leto 2006

Na podlagi 272. člena Zakona o gospodarskih družbah (ZGD-1) je uprava družbe Intereuropa d.d. poslala članom nadzornega sveta v preveritev in potrditev:

- letno poročilo za poslovno leto 2006 z revizorjevim poročilom,
- predlog uporabe bilančnega dobička.

V skladu z 282. členom Zakona o gospodarskih družbah (ZGD-1) ter s točkama 7.3 in 7.4 Statuta družbe Intereuropa d.d. je nadzorni svet preveril prejete dokumente in podaja skupščini delničarjev Intereurope d.d. naslednje **poročilo o izsledkih preveritve**.

Delo nadzornega sveta v poslovnem letu

Nadzorni svet se je v letu 2006 sestel na desetih rednih sejah. Deloval je v sedemčlanski sestavi.

Člani nadzornega sveta, predstavniki delničarjev, so bili: g. Boštjan Rigler, g. Anton Može, g. Ervin Bužan in ga. Manja Skernišak. Člani nadzornega sveta, predstavniki zaposlenih, so delovali v naslednji sestavi: ga. Nevija Pečar, ga. Zlatka Čretnik in g. Vinko Rebula.

Nadzorni svet je redno spremljal poslovanje družbe, se sproti seznanjal z doseženimi poslovnimi rezultati ter skladno z ustreznimi zakonskimi določili in statutom družbe sklepal o predlaganih odločitvah uprave. Uprava je ustrezno informirala nadzorni svet s trimesečnimi in polletnima poročiloma; in tudi o drugih vprašanih, povezanih s poslovanjem družbe Intereuropa d.d. in odvisnih družb. Nadzorni svet je redno prejemal od uprave zahtevana dodatna pojasnila in poročila o morebitnih nejasnostih v zvezi s poslovanjem družbe in njenih odvisnih družb.

Nadzorni svet je na seji v mesecu januarju skladno s statutom družbe imenoval tričlansko sestavo uprave. Po razgovorih z vsemi pravočasno prijavljenimi kandidati na javni razpis za izbiro članov uprave družbe Intereuropa d.d. je na seji dne 17. 1. 2006 za petletno mandatno obdobje imenoval mag. Andreja Lovšina za predsednika uprave in g. Zvezdana Markežiča za namestnika predsednika uprave. Nadzorni svet je na predlog sveta delavcev, na seji dne 20. 6. 2006, imenoval članico uprave, delavsko direktorico, go. Ondino Jonke za petletno mandatno obdobje.

Nadzorni svet je obravnaval vizijo in strategijo koncerna Intereuropa za obdobje 2006-2011, s katero potrjuje cilje pridobiti nove posle, zadržati obstoječe in izboljšati poslovni rezultat. Ugotovil je, da bodo cilji uresničljivi s konsolidacijo, širjenjem in ureditvijo pozicije na slovenskem trgu logističnih rešitev, z agresivnejšo prodajo na trgih, kjer je skupina Intereuropa že prisotna, ter z novimi poslovno-logističnimi projekti na trgih srednjega in jugovzhodnega dela Evrope, trgih srednje Azije, ukrajinskem trgu in trgu Ruske federacije. Med osnovne usmeritve uresničevanja ciljev v letu 2006 sodi dvig vrednosti delnice na raven povprečne vrednosti iz prve polovice leta 2005. Cilj je bil uresničen, saj je delnica v lanskoletnem obdobju pridobila 14 odstotkov na svoji vrednosti. Skozi vse leto je spremljal in ocenjeval uresničevanje načrtovane poslovne politike in smernice vizije in strategije koncerna Intereuropa do leta 2011 ter ugotavlja, da se z uresničevanjem razvojnih strategij in vizije potrjuje začrtana usmeritev in krepi vloga koncerna na slovenskem in tujem trgu.

Nadzorni svet se je sproti seznanjal z aktivnostmi in izčrpnimi poročili o poteku projekta ISPRO - Informacijski

sistem za podporo produktom. Zaradi resnosti projekta je sprejel odločitev o podrobnem pregledu projekta s strani strokovno usposobljene tuje revizijske družbe Visional Solution Köln, ki je projekt temeljiteje pregledala in analizirala. Ekspertiza je potrdila odločitev uprave, da je nakup moderne in centralizirane informacijske rešitve WexVS prava in potrebna.

Podpisane so bile pogodbe, ki so jih člani nadzornega sveta skladno z 262. členom ZGD-1 sklenili z družbo. Pogodbe zajemajo plačila in povračila stroškov članom nadzornega sveta.

Nadzorni svet je ugotovil, da med člani nadzornega sveta ni bilo zaznati nasprotja interesov pri njihovem delovanju.

Nadzorni svet je ocenil dobre prodajne rezultate v trimesečju za realen in uspešen dosežek kot posledico večjih prodajnih aktivnosti v tem obdobju. Pozitiven trend poslovanja, ki je zaznamoval šestmesečne in devetmesečne rezultate preteklega leta in je značilen za večino družb koncerna, je delno rezultat makroekonomskih gibanj v okolju, kjer Intereuropa deluje, in predvsem rezultat aktivnosti na področjih večanja obsega prodaje pri obstoječih kupcih, večanja tržnih aktivnosti za pridobivanje novih kupcev ter boljše izkoriščenosti sedanjih in novih logističnih zmogljivosti.

Nadzorni svet je ugotovil, da so stroški poslovanja v prvem polletju nekoliko nad planiranimi vrednostmi, kar je posledica aktivnosti širjenja poslovne mreže, aktivnosti trženja in direktne prodaje, s katero se želi povečati obseg prodaje v vseh enotah koncerna Intereuropa.

Devetmesečni rezultati so dokazali, da so prodajni rezultati višji, medtem ko je rast finančnih rezultatov nižja in težje primerljiva zaradi enkratnih dogodkov v letu 2005 in prehoda na MSRP. Upoštevajoč te enkratne dogodke v devetmesečnih rezultatih leta 2005, je ocenil, da koncern v devetmesečju leta 2006 presega čisti poslovni izid iz leta 2005.

Z doseženimi rezultati v letu 2006 je bilo potrjeno uspešno izvajanje strategije razvoja in doseganja razvojnih ciljev, opredeljenih v Viziji in strategiji razvoja koncerna Intereuropa za obdobje 2006-2011.

Nadzorni svet je bil kritičen do nekoliko slabših poslovnih rezultatov dveh hčerinskih družb; Intereurope Transport d.o.o., Koper, in Schneider&Peklar GmbH, Dunaj, za kateri so bili sprejeti in predstavljeni določeni sanacijski ukrepi, ki naj bi prispevali k dvigu in izboljšanju poslovanja obeh družb.

Nadzorni svet je ugotovil, da koncern Intereuropa pospešeno utrjuje svoj položaj srednje velikega logističnega ponudnika v Evropi in vodilnega ponudnika v jugovzhodni Evropi. V letu 2006 je začel in tudi že izpeljal večje število aktivnosti. Podprl je prodor na rusko tržišče, kjer Intereuropa namerava še povečati svojo prisotnost in prepoznavnost. Obravnaval je elaborat ekonomske upravičenosti nakupa skladiščnih površin v Moskvi in Ukrajini ter sprejel informacijo o možnostih kapitalskega prevzema družb v Romuniji, Bolgariji ter Črni gori. Poslovanje koncerna so v preteklem letu zaznamovale večje naložbe, kot so nakup skladišča v Luki Koper, dokončanje prve faze logističnega centra v Logatcu, nakup tovornih vozil za odvisno družbo v Sloveniji in za odvisne družbe v drugih državah, razširitev logističnih zmogljivosti in kapacitet na tujih trgih in odprtje lastnega podjetja Intereuropa Kosova L.L.C.

Uspešno je bil izveden in izpeljan projekt uvedbe evra in projekt reorganizacije v obvladujoči družbi. Seznanjen je bil z odprodajo deleža v Banki Koper, ki je bila izvedena v začetku leta 2007. Nadzorni svet je ocenil, da vse našete in izpeljane aktivnosti, s katerimi ga je uprava sproti seznanjala, delujejo v smeri uresničevanja začrtane in predstavljene strategije razvoja koncerna Intereuropa za obdobje 2006-2011. V prvi vrsti gre za ofenzivno in hkrati razvojno naravnano koncernsko strategijo. Del te strategije je koncern s številnimi naložbami uresničeval že v letu 2006, večji del pa bo realiziran v letu 2007.

Nadzorni svet je obravnaval tudi planske dokumente koncerna Intereuropa za leto 2007, v katerih je zaznati rast prodaje kot rezultat večje produktivnosti zaposlenih, predvsem pa novih investicij na področju cestnih prevozov in logističnih kapacitet. S sprejemom planskih dokumentov je bilo potrjeno zaupanje v dosedanje delo uprave in nadaljnje uresničevanje strategije razvoja koncerna. Pri obravnavi planskih dokumentov so bila upravi

posebej dana priporočila o sprejemu ukrepov za racionalizacijo poslovanja in dosego planskih ciljev v letu 2007.

Nadzorni svet je skladno s točko 4.3. Kodeksa upravljanja javnih delniških družb sprejel sklep, da je uprava dolžna pridobiti soglasje nadzornega sveta za vse investicije, naložbe in prodaje posamezne naložbe ali drugega premoženja družbe, katerega posamezna vrednost presega znesek 4 milijone EUR-ov.

Nadzorni svet je sprejel tudi spremembo Poslovnika o delu nadzornega sveta. Sprememba poslovnika je vezana na sprejeto Izjavo o spoštovanju določil kodeksa upravljanja javnih delniških družb, s katero želita uprava in nadzorni svet neskladja z nekaterimi določili kodeksa odpraviti. Skupščini je skupaj z upravo predlagal v sprejem sklep o spremembi statuta in Poslovnika o delu skupščine. Na ta način so se odpravila vsa neskladja, objavljena v Izjavi o spoštovanju določil kodeksa upravljanja javnih delniških družb, ki sta jo podpisala uprava in nadzorni svet.

Nadzorni svet ocenjuje, da je imel v poslovnem letu 2006 na voljo dovolj pravočasno pripravljenih podatkov, poročil in informacij (po potrebi pa tudi dodatnih pojasnil in obrazložitev na sejah), tako da je že med poslovnim letom odgovorno spremljal in nadzoroval poslovanje družbe. Poglobljeno je obravnaval obširno poročilo uprave o poslovanju družbe in doseženih rezultatih v letu 2006, ugotovljenih na podlagi nerevidiranih računovodskih izkazov s pojasnili k računovodskim izkazom za leto 2006.

Člani nadzornega sveta so skrbno preučili letno poročilo z revizorjevim poročilom, računovodske izkaze in pojasnila ter druge navedbe v letnem poročilu. Nadzorni svet ugotavlja, da je letno poročilo uprave verodostojen odraz dogajanj in celovita informacija o poslovanju v poslovnem letu 2006 ter kot tako dopolnjuje in nadgrajuje informacije, ki so mu bile posredovane med poslovnim letom.

Mnenje k revizorjevemu poročilu

Nadzorni svet se je seznanil z revizorjevim poročilom o opravljeni reviziji računovodskih izkazov skupine Intereuropa in obvladujoče družbe Intereuropa d.d., ki ga je predložila revizijska družba Deloitte revizija d.o.o., Dunajska 9, 1000 Ljubljana.

Nadzorni svet ugotavlja, da je pooblaščen revizor družbe Deloitte revizija d.o.o., Dunajska 9, 1000 Ljubljana, v svojem poročilu podal pozitivno mnenje oziroma mnenje brez pridržkov na računovodske izkaze skupine Intereuropa in družbe Intereuropa d.d. ter ugotovil, da so resnična in poštena slika finančnega stanja, poslovnega in finančnega izida poslovanja ter gibanja kapitala v letu 2006 oziroma na dan 31. 12. 2006.

Skladno z določili drugega odstavka 282. člena Zakona o gospodarskih družbah (ZGD-1) in tretjega odstavka točke 7.4 Statuta družbe Intereuropa d.d. je nadzorni svet sprejel naslednje stališče: k revizorjevemu poročilu, ki ga je pripravila revizijska družba Deloitte revizija d.o.o., nadzorni svet nima pripomb.

Potrditev letnega poročila za leto 2006

Nadzorni svet je pregledal poslovanje družbe v letu 2006, poročilo za poslovno leto 2006 koncerna Intereuropa in matične družbe Intereuropa d.d., pozitivno mnenje v revizorjevem poročilu in predlog uporabe bilančnega dobička, ki ga je predložila uprava. Na podlagi tega in v skladu z določili 282. člena Zakona o gospodarskih družbah (ZGD-1) ter točk 7.4 in 7.5 Statuta družbe Intereuropa, Globalni logistični servis, delniška družba, nadzorni svet soglasno potrjuje in sprejema letno poročilo koncerna Intereuropa za poslovno leto 2006.

Predlog za uporabo bilančnega dobička

Nadzorni svet je ob preveritvi revidiranega letnega poročila preučil tudi predlog uprave za porabo bilančnega dobička za leto 2006. Ugotovil je, da je koncern Intereuropa v poslovnem letu 2006 posloval skladno s temeljnimi cilji, ki so opredeljeni v dokumentu Vizija in strategija razvoja koncerna Intereuropa za obdobje 2006-2011. Na podlagi te ugotovitve in dejstva, da koncern načrtuje tudi v letu 2007 nadaljnjo širitev svoje poslovne mreže na tujih trgih, večanje prodajnih in tržnih aktivnosti, nadaljnjo racionalizacijo stroškov ter učinkovito

izkoriščanje novih kapacitet, nadzorni svet soglaša s predlogom uprave o uporabi bilančnega dobička za leto 2006.

Na podlagi 282. člena Zakona o gospodarskih družbah (ZGD-1) in točke 7.4 Statuta družbe Intereuropa d.d. nadzorni svet predlaga skupščini družbe Intereuropa d.d., da na podlagi 4. odstavka 293. člena in 294. člena Zakona o gospodarskih družbah (ZGD-1) sprejme sklep o:

1. uporabi bilančnega dobička v višini 11.246.675 tisoč SIT (46.932 tisoč EUR), tako da se:
 - za izplačilo dividend delničarjem, v bruto višini 200,00 SIT (0,83 EUR) po delnici, nameni 1.580.483 tisoč SIT (6.595 tisoč EUR),
 - za udeležbo uprave in nadzornega sveta pri dobičku družbe nameni 17.897 tisoč SIT (75 tisoč EUR),
 - preostali del bilančnega dobička v višini 9.648.295 tisoč SIT (40.262 tisoč EUR) ostane nerazporejen.
2. podelitvi razrešnice upravi in nadzornemu svetu družbe Intereuropa d.d. za delo v poslovnem letu 2006.

g. Boštjan Rigler

predsednik nadzornega sveta



POMEMBNEJŠI DOGODKI V LETU 2006

Januar

- 17. januarja 2006 nadzorni svet imenuje novo upravo Intereurope d.d. s 5-letnim mandatom. Za predsednika uprave je bil imenovan mag. Andrej Lovšin, za namestnika predsednika uprave pa Zvezdan Markežič.
- Konec meseca Intereuropa Transport d.o.o., Koper, začne uporabljati posebne polprikolice za racionalnejšo izrabo prevozne enote in znižanje prevoznih stroškov na enoto prepeljanega blaga.

Februar

- Nova uprava predstavi vizijo in strategijo razvoja koncerna Intereuropa za obdobje 2006-2011 in načrte za leto 2006 ter v skladu z njimi izvede potrebne organizacijske spremembe s ciljem enotnega obvladovanja in upravljanja poslovnih področij na ravni celotnega koncerna.
- Na podlagi pogodbe o menjavi delnic z dne 6. 2. 2006, sklenjene med družbo INFOND HOLDING, finančna družba, d.d., in Slovensko odškodninsko družbo, d.d., slednja postane lastnik 474.926 delnic izdajatelja Intereurope d.d.
- Uprava sprejme sklep o dokapitalizaciji odvisne družbe Intereuropa Transport d.o.o. v višini seštevka vrednosti prenesenih izgub iz prejšnjih let in izgube iz leta 2005 (skupaj v višini 686.579 tisoč SIT).

Marec

- Pričetek aktivnosti za ustanovitev lastnega podjetja v Črni gori in

na Kosovem v okviru utrditve položaja koncerna na trgih JV Evrope.

April

- 10. aprila na slovesnem poslovnem srečanju v Kopru šoferji Intereurope prevzamejo ključne 17 novih najsodobnejših tovornih vozil. Vrednost investicije je znašala 2,1 milijona evrov.
- V okviru Finančnih dni Kapitala 2006, ki so potekali dne 12. in 13. aprila 2006 v Cankarjevem domu v Ljubljani, se vlagateljem predstavijo najboljša slovenska podjetja, ki kotirajo na Ljubljanski borzi, med njimi tudi Intereuropa d.d.

Maj

- 13. maja Intereuropa v Portorožu priredi športno-družabni dogodek pod imenom "Prvi Intereuropin menedžerski pohod in tek".
- 9. maja se odprejo vrata 11. mednarodne razstave navtike - Internautica 2006, kjer se prvič v vlogi razstavljalca predstavi tudi Intereuropa.

Junij

- Intereuropina odvisna družba Intereuropa Transport & Spedition GmbH, Troisdorf, iz Nemčije prične opravljati storitve kopenskega prevoza na linijah za Bolgarijo, Madžarsko in Romunijo.
- Intereuropina filiala UPS na redni letni konferenci UPS South District v Marakešu v Maroku prejme tri nagrade: za najvišje

vrednostno povečanje prodaje, za najboljši servis v izvozu in za najboljši skupni rezultat v kontrolnih elementih v naši diviziji. Slovenski uspeh dopolnita še nagradi za drugi mesti UPS iz Bosne in Hercegovine (Intereuropa RTC d.d. Sarajevo).

- Koncern Intereuropa se 1. junija predstavi na Dnevih slovenskega kapitala v Frankfurtu.
- 10. junija potekajo tradicionalne 22. športno-družabne igre "Intereuropiada" v Ankaranu, kjer se 21 ekip iz Intereuropinih družb, podružnic in filial, skupaj več kot 630 sodelavcev iz celotnega koncerna, pomeri v različnih športnih disciplinah.
- 20. junija se na predlog sveta delavcev imenuje tretja članica uprave, delavska direktorica Ondina Jonke.

Julij

- 1. julija Intereuropina odvisna družba Intereuropa Skopje, d.o.o., pridobi status pooblaščenega prejemnika in postane prvo špedicijsko podjetje s tem statusom v Makedoniji, kar občutno izboljša našo storitev.
- V prvih dneh julija prične na Kosovu delovati Intereuropina odvisna družba Intereuropa Kosova L.L.C. kot prvi slovenski logist na kosovskem trgu. Intereuropa Kosova L.L.C. postane prvo podjetje na Kosovem s statusom pooblaščenega prejemnika.
- 3. julija slavnostno otvorimo Logistični center Logatec. Prva faza skladiščnega objekta s površino 8.100 m², proizvodnim

delom za dodatna dela na 1.100 m² in poslovnim objektom na 1.070 m² ter z možnostjo skladiščenja tudi na zunanjih površinah distribucijskega centra je eden najsodobnejših logističnih objektov znotraj koncerna Intereuropa. Gre za moderen logistični center, ki se bo gradil v več fazah in bo v končni obliki obsegal skupne zunanje površine 78.000 m². Vrednost naložbe znaša približno 1,5 milijarde tolarjev.

- 6. julija Intereuropa skupaj z Luko Koper, Pošto Slovenije in Holdingom Slovenske železnice podpiše pismo o nameri o skupnem poslovnem sodelovanju. Gre za projektno povezovanje med omenjenimi gospodarskimi subjekti s ciljem organiziranega nastopa na evropskem in svetovnem trgu zagotavljanja globalnih logističnih storitev. Omenjeno povezovanje bo omogočalo boljše koordinacijo in izpopolnjeno ponudbo logističnih storitev.
- 21. julija 2006 delničarji Banke Koper, d.d., Intereurope d.d., Istrabenza, d.d., Luke Koper, d.d., in Sanpaolo IMI podpišejo nov delničarski sporazum, ki podaljšuje veljavnost bistvenih sestavin dosedanjega sporazuma (ohranitev lastniških deležev največjih slovenskih delničarjev ter ohranitev sedanjega načina vodenja in upravljanja banke) še za obdobje petih let.

Avgust

- 7. avgusta Intereuropo obišče minister za zunanje ekonomske odnose moskovske oblasti (regionalna oblast Ruske federacije), gospod Tigran A. Karahanov, nekdanji veleposlanik Ruske federacije v Sloveniji. Osrednja tema sestanka s predsednikom uprave Intereurope d.d., mag. Andrejem Lovšinom, je utrjevanje poslovnega sodelovanja med koncernom Intereuropa in Rusko federacijo ter možnosti večanja prisotnosti in prepoznavnosti Intereurope na ruskem tržišču.
- 26. avgusta v Portorožu poteka še drugi vseslovenski menedžerski športno-družabni dogodek v organizaciji Intereurope pod imenom "Prvi Intereuropin menedžerski dan plavanja in veslanja".

September

- S 1. septembrom dobi koncern Intereuropa svojega regionalnega menedžerja v Šanghaju na Kitajskem.
- 6. septembra se v Prištini na Kosovu slavnostno otvori kosovsko odvisno družbo in nov logistični terminal s skupno površino 1.800 m².
- 6. septembra sklene Intereuropa pogodbo s slovenskim nacionalnim letalskim prevoznikom Adrio Airways o dolgoročnem strateškem sodelovanju pri izvajanju mednarodnih letalskih prevozov na ozemlju Kosova. Pričakovana letna vrednost posla znaša več kot 3 milijone evrov.

- 12. septembra se Intereuropa predstavi potencialnim tujim vlagateljem na Dunaju na Dnevu slovenskega trga kapitala v organizaciji Ljubljanske borze in v sodelovanju z Raiffeisen Centrobank Dunaj.
- 20. septembra Intereuropo obišče veleposlanik Republike Makedonije, gospod Samoil J. Filipovski. Intereuropa je pripravljena na makedonskem tržišču tudi dodatno investirati v logistične kapacitete, saj je širitev poslovne mreže ena izmed glavnih strateških nalog Intereurope.
- Med 19. in 22. septembrom se koncern Intereuropa skupaj z Luko Koper predstavi na sejmu Transport Logistic China v Šanghaju.
- 27. septembra Intereuropa izvede logistični projekt izrednega letalskega prevoza največjega ulitka, izdelanega v Sloveniji, katerega zaradi svoje teže lahko do naročnika pripelje le Antonov A124, drugo največje transportno letalo na svetu. Priprave na projekt so se pričele že v avgustu.
- 26. septembra družbi Intereuropa d.d. in DZS d.d. izrazita namero o poslovnem sodelovanju na poslovnih področjih logistike na območju držav, kjer delujeta obe družbi.
- 26. septembra je v logističnem centru v Logatcu svečana predaja novih 70 tovornih vozil, namenjenih na trge Slovenije, Hrvaške, Bosne in Hercegovine, Srbije, Makedonije, Rusije in Ukrajine. Vrednost naložbe znaša 7,2 milijona evrov.

Z novo investicijo Intereuropa odpira še najmanj 50 novih zaposlitvenih mest na naštetih trgih.

- Obenem se na dogodku veleposlanikom Hrvaške, Bosne in Hercegovine, Srbije, Makedonije, Rusije in Ukrajine predajo pisma o nameri, s katerimi se Intereuropa zavezuje sponzorirati prevozne storitve njihovih nacionalnih galerij za obdobje enega leta v vrednosti 20.000 evrov.
- Septembra se odpre Intereuropina izpostava UPS-a na Reki.
- Intereuropa d.d. odsvoji svoj 24,28-odstotni poslovni delež v družbi AdriaFin, Svetovanje in upravljanje finančnih poslov, d.o.o., Koper. Kupca sta bili družbi Istrabenz, d.d., in Luka Koper, d.d.

Oktober

- S 1. oktobrom se vpelje nova organizacija v družbi Intereuropa d.d., ki temelji na poslovnih področjih (storitvah) Intereurope.

- Intereuropina odvisna družba Intereuropa, Logističke usluge, d.o.o., Zagreb, v Varaždinu odpre novo podružnico "Cestni prevozi". Skupaj z investicijo v nova tovorna vozila to predstavlja veliko pridobitev na hrvaškem trgu, saj lahko kupcem nudi kakovostno storitev prevoza z lastnimi prevoznimi sredstvi.
- 10. oktobra Intereuropa Splošni bolnišnici Izola preda ček v vrednosti 2.016.067,00 SIT za nakup prenosnega elektrokardiografa (EKG aparat).
- Letno poročilo koncerna Intereuropa za poslovno leto 2005 na tekmovanju za najboljšo letno poročilo v organizaciji časnika Finance prejme posebno nagrado. Strokovna komisija ga je ocenila kot najboljšo letno poročilo v upravljanju družbe (corporate governance).
- 26. oktobra je v družbi Intereuropa RTC d.d. Sarajevo organizirana novinarska konferenca v sklopu zaključka 3. faze izgradnje carinskega skladišča.

November

- 3. novembra poteka na sedežu Intereurope d.d. v Kopru letna konferenca koncerna Intereuropa za leto 2006, ki se je udeležijo člani uprave, izvršni direktorji uprave, direktorji filial in sektorjev ter direktorji povezanih družb iz 10 držav koncerna.
- Uvedba nove dnevne linije s tovornim letalom Boeing 767 med Kölnom in Brnikom je pomemben dosežek za UPS in Intereuropa kot ekskluzivnim pogodbenim zastopnikom za UPS v Sloveniji, na Hrvaškem ter v Bosni in Hercegovini.


December

- 7. decembra 2006 se Intereuropa d.d. predstavi na Dnevu slovenskega kapitala v Londonu, ki so ga s ciljem promocije najboljših slovenskih izdajateljev in privabljanja mednarodnih portfeljskih vlagateljev organizirali Ljubljanska borza, Klirinško depotna družba (KDD) in podjetje CA-IB London.

- Intereuropa d.d. dokapitalizira Intereuropo, Logistične usluge, d.o.o., Zagreb, v znesku 1.144.230.399,14 SIT. Denarna sredstva bo družba porabila za financiranje projekta v Samoboru.

Dogodki po zaključku leta 2006

- S 1. januarjem posluje odvisna družba A.D. Interjug-AS z novim nazivom in sicer A.D. Intereuropa logistične usluge, Beograd.
- 19. januarja delničarji družbe Intereuropa d.d. na 16. skupščini sprejmejo sklep o odpoklicu člana nadzornega sveta-predstavnika delničarjev g. Antona Možeta ter o izvolitvi novega člana nadzornega sveta g. Emerika Eržena.
- Intereuropa 24. januarja na poslovnem srečanju s tematskim naslovom "Kosovo nov izziv za slovenske gospodarstvenike" povabi številne gospodarstvenike, ki jih druži skupen interes nastopa na kosovskem tržišču ali zgolj sodelovanja s kosovskimi partnerji.
- 26. januarja nadzorni svet družbe Intereuropa d.d. na svoji 15. redni seji sprejme sklep o preračunu zneska osnovnega kapitala družbe iz tolarjev v evre ter o uskladitvi statuta družbe, vezano na znesek osnovnega kapitala. Nadzorniki izvolijo novo namestnico predsednika nadzornega sveta, gospo Nevijo Pečar ter sprejmejo spremembo statuta družbe v točki, ki se nanaša na vrednost osnovnega kapitala.
- 29. januarja se nadzorni svet družbe Intereuropa d.d. seznanil z ekonomsko upravičenostjo investicije logističnega centra Moskva Čechov in ekonomsko upravičenostjo investicije izgradnje logističnega centra v Kijevu, ki naj bi bili izvedeni v letu 2007.
- Februarja Intereuropa d.d. proda 8,33-odstotni delež Banke Koper družbi Intesa Sanpaolo S.p.A. Kupnino bo Intereuropa skladno z vizijo in strategijo razvoja koncerna Intereuropa v obdobju 2006-2011 namenila vlaganjem v razvoj novih tržišč in izgradnjo novih logističnih zmogljivosti.
- V februarju praznuje Intereuropa 60-letnico svojega poslovanja.
- 5.marca 2007 je prišlo do sklenitve sodne poravnave z družbo BORZA CAFE d.o.o., Celje, v pobotani vrednosti medsebojnih terjatev in obveznosti v vrednosti 78.000 tisoč SIT, ki se odraža v poravnavi terjatev za najemnino v skupnem znesku 10.272 tisoč SIT z vrednostjo vlaganj v poslovni prostor v višini 88.272 tisoč SIT.
- V mesecu marcu je bil izdan sklep Okrožnega sodišča v Kopru zaradi spremembe osnovnega kapitala zaradi prehoda na EUR, in sicer je v sodni register vpisan osnovni kapital z vrednostjo 32.976.185,11 EUR.



Osebna izkaznica

UPRAVLJANJE DRUŽBE

Organizirana skupščina delničarjev (sprejeti sklepi)

V letu 2006 so se delničarji družbe Intereuropa d.d. sestali na 15. skupščini dne 7. 7. 2006. Na skupščini je bilo navzočega 72,50 odstotka osnovnega kapitala družbe. Delež glasovalnih pravic na skupščini prisotnih prvih petih največjih delničarjev, izražen glede na vse delnice z glasovalno pravico, je bil 67,54 odstotka.

Sprejeti so bili naslednji sklepi:

1. Sklep o predložitvi letnega poročila za poslovno leto 2005 z mnenjem revizorja in pisnega poročila nadzornega sveta k letnemu poročilu

S sprejemom sklepa so se delničarji seznanili in sprejeli letno poročilo za poslovno leto 2005 s pisnim poročilom nadzornega sveta o načinu in obsegu preverjanja vodenja družbe v preteklem poslovnem letu, ki ga je skladno z 282. členom ZGD-1 predložil nadzorni svet in z njim obvešča skupščino, da je brez pripomb potrdil letno poročilo za leto 2005.

Za sprejetje sklepa je glasovalo 5.729.289 delnic, kar pomeni 100 odstotkov na skupščini zastopanega kapitala oz. 72,50 odstotka vseh delnic družbe z glasovalno pravico.

2. Sklep o uporabi bilančnega dobička in podelitvi razrešnice upravi in nadzornemu svetu

Delničarji so z navedenim sklepom sprejeli odločitev, da se bo od bilančnega dobička družbe, ki znaša 12.557.793 tisoč SIT, 1.975.603 tisoč SIT namenilo za izplačilo dividend delničarjem, vpisanih v delniško knjigo na dan 11. 7. 2006, ki se vodi v centralnem registru pri KDD - Centralni klirinško depotni družbi, d.d., Ljubljana. Družba bo dividende, ki bodo znašale 250,00 SIT bruto na delnico, izplačala do 31. 8. 2006. Za izplačilo dividend se uporabi celoten preneseni čisti dobiček iz let 1999 in 2000 v višini 1.959.016 tisoč SIT in del prenesenega čistega dobička iz leta 2001 v višini 16.587 tisoč SIT. Preostali del bilančnega dobička v višini 10.582.190 tisoč SIT ostane nerazporejen. Skupščina je odobrila in potrdila delo uprave in nadzornega sveta družbe Intereuropa d.d. v poslovnem letu 2005 ter jima podelila razrešnico za delo v poslovnem letu 2005.

Za sprejetje tega sklepa je glasovalo 5.656.250 delnic, kar pomeni 98,7 odstotka na skupščini zastopanega kapitala oz. 71,5 odstotka vseh delnic družbe z glasovalno pravico.

3. Sprejem sklepov, vezanih na spremembo in dopolnitev statuta družbe

S sprejemom sklepov se je statut spremenil v naslednjih točkah:

- Dopolni se točka 2.1. statuta družbe, tako da se doda prvi odstavek, ki se glasi:

2.1. (dva. ena) Družba in v koncern povezane družbe opravljajo pridobitno dejavnost z osnovnim ciljem maksimirati vrednost družbe.

Za sprejetje tega sklepa je glasovalo 5.729.289 delnic, kar pomeni 100 % na skupščini zastopanega kapitala oz. 72,5 % vseh delnic družbe z glasovalno pravico.

- Spremeni se točka 3.1. statuta družbe, tako da se glasi:

3.1. (tri. ena) Osnovni kapital družbe je 7.902.413.000,00 SIT (z besedo: sedem milijard devetsto dva milijona štiristo trinajst tisoč) in je razdeljen na 7.902.413 (z besedo: sedem milijonov devetsto dva tisoč štiristo trinajst) navadnih, prosto prenosljivih kosovnih delnic.

Vsaka kosovna delnica ima enak delež in pripadajoč znesek v osnovnem kapitalu družbe. Delež posamezne kosovne delnice v osnovnem kapitalu družbe se določa glede na število izdanih kosovnih delnic. Kosovne delnice so nedeljive.

Navadne kosovne delnice dajejo njihovim imetnikom:

- pravico do udeležbe pri upravljanju družbe,
- pravico do dela dobička (dividende) in
- pravico do ustreznega dela preostalega premoženja po likvidaciji ali stečaju družbe.

Za sprejetje tega sklepa je glasovalo 5.729.289 delnic, kar pomeni 100 odstotkov na skupščini zastopanega kapitala oz. 72,5 odstotkov vseh delnic družbe z glasovalno pravico.

- Spremeni se točka 6.26 statuta družbe, tako da se glasi:

6.26 (šest. šestindvajset) Članom nadzornega sveta pripada za udeležbo na sejah in za pripravo nanje sejnina, ki jo določi skupščina.

Članom nadzornega sveta in članom komisij se za njihovo delo zagotovi tudi plačilo, in sicer:

- članu nadzornega sveta v mesečnem bruto znesku 1.000,00 EUR (z besedo: en tisoč EUR),
- predsedniku nadzornega sveta v mesečnem bruto znesku 2.000,00 EUR (z besedo: dva tisoč EUR),
- plačilo članom komisij v višini 60 % plačila za opravljanje funkcije člana nadzornega sveta.

Skupščina družbe lahko spremeni zneske iz prejšnjega odstavka z navadno večino glasov.

Za sprejetje tega sklepa je glasovalo 5.587.899 delnic, kar pomeni 97,53 odstotka na skupščini zastopanega kapitala oz. 70,71 odstotka vseh delnic družbe z glasovalno pravico.

- Spremeni se točka 9.1. statuta, tako da se glasi: 9.1. (devet. ena) Če posebni predpisi ali ta statut ne določajo drugače, se podatki ali sporočila družbe, za katera je določena dolžnost njihove javne objave, objavljajo na elektronski način prek borznoinformacijskega sistema SEO-net in na spletni strani družbe najmanj 7 (z besedo: sedem) dni, vendar šele po javni objavi v elektronski obliki prek borznoinformacijskega sistema SEO-net.

Za sprejetje tega sklepa je glasovalo 5.729.289 delnic, kar pomeni 100 odstotkov na skupščini zastopanega kapitala oz. 72,5 odstotka vseh delnic družbe z glasovalno pravico.

- Na podlagi sprejetih sklepov sprememb je bil sprejet čistopis statuta družbe

Za sprejetje tega sklepa je glasovalo 5.729.289 delnic, kar pomeni 100 odstotkov na skupščini zastopanega kapitala oz. 72,5 odstotka vseh delnic družbe z glasovalno pravico.

4. Sklep o izdaji pooblastila nadzornemu svetu, da v statutu družbe vsebovane zneske osnovnega kapitala v tolarjih z dnem uvedbe evra preračuna v evre po tečaju zamenjave

S sprejetim sklepom je skupščina družbe pooblastila nadzorni svet, da v statutu družbe vsebovani znesek osnovnega kapitala v tolarjih z dnem uvedbe evra preračuna v evre po tečaju zamenjave ter uskladi besedilo statuta družbe v točki 3.1. - znesek osnovnega kapitala v EUR.

Za sprejetje tega sklepa je glasovalo 5.729.289 delnic, kar pomeni 100 odstotkov na skupščini zastopanega kapitala oz. 72,5 odstotka vseh delnic družbe z glasovalno pravico.

5. Sklep o sprejemu sprememb poslovnika o delu skupščine

S sprejemom sklepa je bila potrjena sprememba preambule in 7. člena poslovnika o delu skupščine. Poslovník se je v 7. členu spremenil, tako da se glasi: "Uprava objavi sklic skupščine v skladu z določili statuta, celotno besedilo sklica, s predlogi sklepov, pogojev za udeležbo in gradivi pa uvrsti tudi na spletno stran družbe." Sprejet je bil čistopis poslovnika o delu skupščine.

Za sprejetje tega sklepa je glasovalo 5.729.289 delnic, kar pomeni 100 odstotkov na skupščini zastopanega kapitala oz. 72,5 odstotka vseh delnic družbe z glasovalno pravico.

6. Sklep o imenovanju pooblaščenega revizijske družbe za leto 2006, s katerim se za poslovno leto 2006 imenuje revizijsko hišo Deloitte & Touche revizija d.o.o., Dunajska 9, 1000 Ljubljana.

Za sprejetje tega sklepa je glasovalo 5.729.289 delnic, kar pomeni 100 odstotkov na skupščini zastopanega kapitala oz. 72,5 odstotka vseh delnic družbe z glasovalno pravico.

Delničarji so se na skupščini seznanili z **imenovanjem članov nadzornega sveta - predstavnikov zaposlenih.** V nadzorni svet družbe



Intereuropa d.d. so bili s sklepom sveta delavcev dne 17. 11. 2005 izvoljeni naslednji člani nadzornega sveta - predstavniki zaposlenih: g. Vinko Rebula, ga. Zlatka Čretnik in ga. Nevija Pečar. Mandat novoizvoljenih članov nadzornega sveta traja od 18. 11. 2005 do 18. 11. 2009.

15. skupščini delničarjev je predsedoval, na skupščinah izvoljen, g. Jože Kranjc. Sodelovala je vabljen notarka ga. Nevenka Kovačič. Napovedanih izpodbojnih tožb ni bilo.

Pravico udeležbe na skupščini in uresničevanja glasovalne pravice na skupščini imajo le delničarji, vpisani v delniško knjigo družbe, ki se vodi v centralnem registru pri KDD - Centralni klirinško depotni družbi, d.d., Ljubljana, ter njihovi pooblaščenca ali zastopniki, ki svojo udeležbo pisno prijavijo najkasneje 3 dni pred skupščino. Pooblaščenec delničarja mora prijavi udeležbe priložiti tudi pooblastilo.

V juniju 2006 je bil delničarjem dostavljen Interglas - Informativni bilten za delničarje družbe Intereuropa d.d., kjer se je objavilo sklic skupščine in ostale informacije, namenjene izključno delničarjem družbe Intereuropa d.d.

Gradivo za skupščino s predlogi sklepov je bilo delničarjem na vpogled na sedežu družbe v Kopru od dneva sklica skupščine do dneva zasedanja skupščine.

Delničarji so bili o sklicu skupščine obveščeni pravočasno v dnevnem časopisu Delo, na spletni strani družbe Intereuropa d.d., intranetnih straneh ter prek SEO-net objav na Ljubljanski borzi d.d.

O sprejetih sklepih skupščine so bili delničarji

seznanjeni prek spletnih strani družbe, intraneta in prek SEO-net objav Ljubljanske borze.

V decembru 2006 je bil objavljen sklic 16. skupščine, predviden za 19. januar 2007, s predlogom sklepa o odpoklicu člana nadzornega sveta Antona Možeta in imenovanju novega člana nadzornega sveta Emerika Eržena. Tudi o tem sklicu so bili delničarji pravočasno obveščeni v dnevnem časopisu Delo, na spletni strani družbe, intranetu in prek SEO-net objav Ljubljanske borze.

Delovanje nadzornega sveta in predstavitev njegovih članov

Nadzorni svet družbe Intereuropa d.d. sestavlja sedem članov.

Štirje člani nadzornega sveta, predstavniki delničarjev - Boštjan Rigler, Anton Može, Ervin Bužan in Manja Skernišak - so bili izvoljeni na skupščini družbe dne 15. 11. 2005 za mandatno obdobje štirih let.

V nadzorni svet družbe Intereuropa d.d. so bili s sklepom sveta delavcev dne 17. 11. 2005 izvoljeni trije člani nadzornega sveta, predstavniki zaposlenih: Vinko Rebula, Zlatka Čretnik in Nevija Pečar. Mandat novoizvoljenih članov nadzornega sveta traja od 18. 11. 2005 do 18. 11. 2009.

Predstavniki delničarjev:

- **Boštjan Rigler**, predsednik nadzornega sveta
Rojen leta 1973. Leta 1998 je diplomiral na Fakulteti za gradbeništvo in geodezijo, smer gradbeništvo - promet na Ljubljanski univerzi. Svojo delovno pot je začel na Ministrstvu za promet, Direkciji RS za ceste, nadaljeval v podjetju Hidroconsulting, d.o.o. Leta 2002 se je zaposlil v podjetju Komunalne gradnje, d.o.o., kot predstavnik vodstva za kakovost in projektni vodja za področje inženirskih gradenj. V istem podjetju je napredoval in pridobil naziv tehnični direktor. Na lokalnih volitvah leta 2006 je bil izvoljen za župana občine Škofljica.

- **Anton Može**, namestnik predsednika nadzornega sveta

Rojen leta 1953. Po izobrazbi je višji poslovni sekretar. Svojo delovno pot je začel v podjetju Feršped Sežana, kjer je bil kot carinski špediter zaposlen



10 let. Od leta 1984 dalje je bil direktor svojih dveh družb Avtohiša Može, d.o.o., in Hrbi, d.o.o. Pri svojem delu je bil poslovno uspešen in leta 1994 izbran med prodajalci in serviserji programa Renault v Sloveniji kot najboljši v svojem razredu. Od leta 1996 je v pokoju.

- **Ervin Bužan**, član nadzornega sveta

Rojen leta 1964. Leta 1986 je diplomiral na Višji pomorski šoli, smer tehnologija prometa. Svojo delovno pot je začel v podjetju Ferrotehna Izola v transportnem oddelku. Leta 1991 je z družabnikom ustanovil podjetje F.B.I., d.o.o. Kot samostojni podjetnik je v letu 1996 začel pogodbeno opravljati dela področnega predstavnika za mednarodno podjetje UDV - United Distillers & Vintners, d.o.o. Leta 2000 se je redno zaposlil v novoustanovljenem podjetju Stock Trade, d.o.o., kot področni predstavnik - pospeševalec prodaje. V začetku leta 2005 se je zaposlil v podjetju Fersped, d.d., in obenem uspešno zaključil univerzitetni študij tehnologije prometa na Fakulteti za pomorstvo in promet v Portorožu. Od leta 2006 je zaposlen kot generalni tajnik v GIZ Združenje ladjarjev Slovenije.

- **Manja Skernišak**, članica nadzornega sveta

Rojena leta 1961. Leta 1985 je diplomirala na Visoki ekonomski šoli v Mariboru (danes Ekonomsko-poslovna fakulteta), smer mednarodna trgovina. Svojo delovno pot je leta 1985 začela v Kreditni banki Maribor, d.d., leta 1991 pa napredovala v vodjo oddelka kreditno garancijskih poslov s tujino. Leta 1997 je postala direktorica sektorja naložb, tri leta kasneje pa je prevzela vodenje sektorja za področje poslovanja z gospodarskimi družbami. Od maja 2005 opravlja funkcijo članice uprave Nove KBM, d.d. Je članica nadzornega sveta Zavarovalnice Maribor d.d. in KBM INFOND Družbe za upravljanje d.o.o.

Predstavniki zaposlenih

- **Zlatka Čretnik**, članica nadzornega sveta

Rojena leta 1968. Leta 1988 se je zaposlila v Intereuropi d.d., filiala Celje, kot pripravnica v takratni carinski službi. V oddelku knjigovodstva je kot administrativna referentka in kasneje

referentka delala sedem let. Izzivi so jo popeljali v oddelek logistike, današnji kopenski promet, kjer kot samostojni referent transporta skrbi za organizacijo prevozov - področje vzhod. Je članica SCPS Intereurope Koper in "poverjenica" v filiali Celje. Od leta 2003 nastopa kot izvoljena predstavnica filiale Celje v svetu delavcev.

- **Nevija Pečar**, članica nadzornega sveta

Rojena leta 1957. Svoj uspešno poslovno kariero je začela leta 1976 v Intereuropi d.d., filiali Koper. Podjetju je ostala zvesta do današnjih dni, v tem času pa je delala v računovodstvu, tranzitu, ferry oddelku, trenutno pa dela v kontejnerskem oddelku kot samostojni referent transporta. Je predsednica sindikata ŠAK-KS 90, bila pa je tudi članica komisije za delovna razmerja.

- **Vinko Rebula**, član nadzornega sveta

Rojen leta 1953, po izobrazbi univerzitetni diplomirani inženir prometa. Po zaključeni kovinarski šoli je začel delati v TAM-u v Mariboru, od leta 1974 pa je zaposlen v Intereuropi d.d. Najprej je bil voznik v mednarodnem transportu, nato skladiščnik in kasneje disponent v Transportu. Ob delu je zaključil najprej Srednjo prometno šolo v Celju, nato Višjo prometno šolo v Portorožu ter leta 2000 na Fakulteti za gradbeništvo v Mariboru pridobil visoko strokovno izobrazbo diplomirani inženir prometa. Od leta 2000 je zaposlen v filiali Maribor in trenutno vodi referat kopenskega prometa, ki pokriva območje bivše Jugoslavije, Bolgarije, Romunije, Madžarske in Italije. Leta 2004 je postal član sveta delavcev kot predstavnik filiale Maribor.

Predstavitel članov uprave

Od 12. 12. 2005 do 17. 1. 2006 je družbo vodil

- **Jože Kranjc**, začasni predsednik uprave.

Kot diplomirani pravnik se je leta 1969 zaposlil v pravni službi Intereurope. Leta 1974 je bil imenovan za direktorja splošnega sektorja, leta 1978 pa za direktorja TOZD špedicija. Po ukinitvi tozdov je bil direktor divizije špedicije. Na mesto predsednika uprave Intereurope d.d. je bil imenovan leta 1995 in od takrat brez prekinitev vodil družbo do izteka



UPRAVA INTEREUROPE

mag. Andrej Lovšin

predsednik uprave

Zvezdan Markežič

namestnik predsednika

Ondina Jonke

članica uprave - delavska direktorica

mandata 11. 12. 2005. Je predsednik upravnega odbora Območne gospodarske zbornice v Kopru, član Upravnega odbora Splošnega združenja prometa in zvez GZS ter član več nadzornih svetov uglednih delniških družb. Prejel je nagrado GZS za izjemne gospodarske in podjetniške dosežke v letu 2000.

Od 12. 12. 2005 do 17. 1. 2006 je Intereuropo d.d. vodil kot začasni predsednik uprave do začetka mandata nove uprave.

Od 17. 1. 2006 je nova uprava nastopila petletni mandat z naslednjimi člani:

- **mag. Andrej Lovšin**, predsednik uprave

Rojen leta 1960. Po končani Vojaški akademiji kopenske vojske v Beogradu se je leta 1983 zaposlil kot oficir na delovnem mestu poveljnika samostojnega voda JLA. Leta 1985 je JLA zapustil in začel predavati v Kadetski šoli za miličnike. Leta 1990 je formiral in štiri leta vodil varnostno obveščevalno službo Ministrstva

za obrambo RS. Leta 1995 je ustanovil podjetje, v katerem je bil kot direktor zaposlen do leta 2000, ko je postal sekretar Sveta za nacionalno varnost pri Vladi RS, naslednje leto pa je prevzel vodenje Centra za strateške študije Ministrstva za obrambo RS. Na Filozofski fakulteti v Ljubljani je leta 2004 magistriral in leta 2005 začel z doktorskim študijem. Še istega leta se je tudi vpisal na specialistični študij menedžmenta na Fakulteti za management v Kopru. V januarju 2006 je postal predsednik uprave družbe Intereuropa d.d.

- **Zvezdan Markežič**, namestnik predsednika uprave

Rojen leta 1959. V družbi Intereuropa d.d. je zaposlen od leta 1979. Za seboj ima veliko delovnih izkušenj z različnih področij dela. V obdobju 1996-2001 je opravljal funkcijo direktorja Sektorja za prodajo, v obdobju 2001-2004 pa funkcijo izvršnega direktorja za Kopenski promet. Leta 1997 je diplomiral na Ekonomsko-poslovni fakulteti v Mariboru, smer poslovna logistika. Leta 1999 je uspešno zaključil eno leto trajajočo Akademijo prodajnega vodenja. V letu 2005 je opravljal funkcijo koordinatorja poslovne mreže koncerna Intereuropa, od januarja 2006 pa je namestnik predsednika uprave Intereurope d.d.

20. 6. 2006 je bila imenovana tretja članica uprave

- **Ondina Jonke**, članica uprave - delavska direktorica.

Rojena leta 1960. Podjetju je zvesta že od leta 1979, ko se je zaposlila v kadrovski službi Intereurope d.d. Ob delu je leta 1990 dokončala Višjo pravno šolo v Mariboru in leta 1998 diplomirala na Visoki upravni šoli v Ljubljani. Skozi delovno kariero je napredovala od referenta do specialista, saj je svoje znanje dopolnjevala in prevzemala čedalje zahtevnejše zadolžitve na področju delovne zakonodaje in kadrovanja. Leta 2004 se je zaposlila v podjetju Emona Obala, kjer je vodila kadrovsko-spolšno področje. Obogatena z novimi delovnimi izkušnjami je v juniju leta 2006 postala delavska direktorica - članica uprave družbe Intereuropa d.d.

Predstavitev upravljanja odvisnih družb

Obvladujoča družba Intereuropa d.d. skupaj s svojimi odvisnimi družbami tvori koncern pod enotnim

vodstvom uprave družbe Intereuropa d.d. Uprava usmerja vodenja odvisnih družb z zagotavljanjem enotnosti na naslednjih področjih vodenja:

- oblikovanje poslovne vizije, poslanstva in razvojnih strategij,
- notranja organiziranost poslovnih področij delovanja,
- usklajen nastop na trgu kupcev in dobaviteljev,
- poslovno planiranje, investicije in financiranje,
- nadzor poslovanja (kontroling, revizija) in kakovost,
- kadrovska in plačna politika ter razvoj in prenos znanja,
- strateški marketing,
- komuniciranje z javnostmi,
- enoten razvoj informacijskih tehnologij,
- druga področja vodenja, določena z razvojnimi programi koncerna.

S priključitvijo koncernu vse odvisne družbe s pogodbo sprejmejo enotne standarde koncerna. Dodaten način prevzemanja standardov koncerna je tudi napotitev strokovnjakov iz obvladujoče v odvisno družbo.

Uprava opravlja nadzorno funkcijo na svojih sejah, kjer redno spremlja poslovanje in doseganje planskih ciljev vseh odvisnih družb, sprejema ukrepe in odločitve o nadaljnjem razvoju ter spremlja njihovo izvajanje. V odvisnih družbah, kjer obvladujoča družba ni edini lastnik, uprava nadzira poslovanje prek članstev v nadzornih svetih, ki se predvidoma sestajajo 4-krat letno.

Revizija in sistem notranjih kontrol

Vzpostavitev službe za notranjo revizijo

Gospodarske družbe, ki izstopajo po svoji velikosti in razvejanosti, običajno ustanovijo svojo notranjo revizijsko službo, ki se praviloma imenuje služba za notranjo revizijo.

Družba Intereuropa d.d., Koper, je že decembra 2000 ustanovila službo za notranjo revizijo, ki je bila na začetku delovanja organizacijsko postavljena kot del sektorja za računovodstvo, notranjo revizijo in kontroling, julija 2004 je postala samostojna organizacijska enota v okviru področja pod pristojnostjo namestnika predsednika uprave, od aprila 2006 dalje pa sodi služba za notranjo revizijo neposredno v področje pristojnosti predsednika uprave.

Temeljna naloga službe za notranjo revizijo je preverjanje delovanja sistema notranjih kontrol z vidika obvladovanja vseh vrst tveganja delovanja in drugih tveganj, ki jim je izpostavljen koncern Intereuropa. Cilj delovanja službe za notranjo revizijo je pomagati vodstvu koncerna k boljšemu upravljanju s premoženjem ter večji gospodarnosti in učinkovitosti poslovanja v okviru sprejete razvojne strategije ter poslovnih in finančnih načrtov.

Delovanje službe za notranjo revizijo v poslovnem letu 2006

V poslovnem letu 2006 je služba za notranjo revizijo izvajala redne naloge na osnovi načrta nalog in izredne naloge skladno s sklepi pristojnih organov družbe Intereuropa d.d., Koper. Tako je služba notranje revizije izvedla tri notranje revizijske preglede v odvisnih družbah, pripravila poročilo o delovanju določenega sektorja matične družbe na podlagi zadolžitve nadzornega sveta, sodelovala v delovnih skupinah treh projektov in opravljala druge svetovalne naloge.

Služba za notranjo revizijo je posebno pozornost namenila tudi rednemu ocenjevanju tveganj. Tako je ob koncu poslovnega leta 2006 v skladu s standardi notranjega revidiranja pripravila Dolgoročni načrt nalog za obdobje od 2007 do 2011 na osnovi analize tveganj in določitve ranga prioritete posameznega področja revidiranja na nivoju koncerna Intereuropa. Na tej osnovi je bil pripravljen Letni načrt nalog službe za notranjo revizijo za poslovno leto 2007. Oba dokumenta je sprejela uprava družbe Intereuropa d.d., Koper, na svoji redni seji dne 5. 12. 2006.

Služba za notranjo revizijo v skladu s standardi notranjega revidiranja skrbi tudi za stalno širitev strokovnega znanja zaposlenih v tej službi in za izboljšavo kakovosti dela z nadgrajevanjem metodike notranjega revidiranja.

Kodeks upravljanja javnih delniških družb

Izjava o skladnosti upravljanja družbe Intereuropa, Globalni logistični servis, delniška družba, Koper, s Kodeksom upravljanja javnih delniških družb

Na podlagi določil 70. člena Zakona o gospodarskih družbah (ZGD-1), Zakona o trgu vrednostnih papirjev

in Pravil Ljubljanske borze podajata uprava in nadzorni svet družbe Intereuropa, Globalni logistični servis, delniška družba, Koper, naslednjo Izjavo o skladnosti upravljanja družbe s Kodeksom upravljanja javnih delniških družb.

Uprava in nadzorni svet družbe Intereuropa, Globalni logistični servis, delniška družba, Koper, izjavljata, da je upravljanje družbe Intereuropa, Globalni logistični servis, delniška družba, Koper, v poslovnem letu 2006 skladno s Kodeksom upravljanja javnih delniških družb z dne 14. 12. 2005.

Uprava in nadzorni svet družbe Intereuropa, Globalni logistični servis, delniška družba, Koper, s to izjavo obveščata delničarje in javnost, da upravljanje družbe poteka tudi v skladu z določili spremenjenega Kodeksa upravljanja javnih delniških družb, ki je v veljavi od dne 5. 2. 2007, razen določene izjeme, ki je skupaj z opisom odstopanja predstavljena v nadaljevanju. Vsebina opisane izjeme, ki izvira iz sprememb Kodeksa upravljanja javnih delniških družb, je:

Določilo Kodeksa 8.15.1: "Člani organov vodenja in nadzora so dolžni ves čas svojega mandata in tudi po njegovem izteku dosledno spoštovati dolžnost varovanja zaupnosti in poslovne skrivnosti. Poslovodstvo je poleg tega odgovorno, da zagotovi postopke za spoštovanje obeh načel pri zaposlenih v družbi. Poslovodstvo naj sprejme poseben pravilnik o varovanju poslovnih skrivnosti in notranjih informacij, s katerim uredi označevanje in varovanje takih informacij ter sankcije za morebitne kršitve."

Družba trenutno nima posebnega pravilnika o varovanju poslovnih skrivnosti in notranjih informacij, ki bi urejeval označevanje in varovanje notranjih informacij ter sankcije za morebitne kršitve.

Kodeks upravljanja javnih delniških družb je v slovenskem in angleškem jeziku javno dostopen na spletnih straneh Ljubljanske borze (www.ljse.si).

INTEREUROPA d.d.

predsednik uprave
mag. Andrej Lovšin



INTEREUROPA d.d.

predsednik nadzornega sveta
Boštjan Rigler



Obveščanje javnosti

V Intereuropi se zavedamo pomena celovitega komuniciranja. V skladu s strategijo odnosov z javnostmi zagotavljamo kakovostne komunikacije naše organizacije z vsemi strateškimi javnostmi. Izpolnjujemo načela transparentnega in celovitega obveščanja javnosti v skladu s pravili borze po predpisanih obveznostih obveščanja. Tako omogočamo enakomerno obveščenost vseh javnosti in investitorjev.

Celovito obveščanje vseh javnosti v koncernu Intereuropa zagotavljamo prek različnih orodij komuniciranja. Z vsemi pomembnimi in cenovno občutljivimi informacijami seznanjamo javnost prek spletnega borznega sistema SEO-net in prek naših spletnih strani. Vse informacije objavljamo tudi v angleškem jeziku, tako v borznem sistemu elektronskega obveščanja kot na svojih spletnih straneh. Prav tako imamo v Intereuropi predpisan postopek nadzora in pretoka notranjih informacij ter določene pristojne osebe za komuniciranje z javnostmi in investitorji.

Investitorje in druge ključne javnosti pravočasno obveščamo prek različnih orodij komuniciranja. S pomočjo letnega poročila in posebne izdaje internega časopisa za delničarje celovito obveščamo finančne javnosti. Prek novinarskih konferenc, sporočil za javnost in drugih komunikacijskih orodij zagotavljamo celovito obveščanje medijev in posredno tudi druge javnosti. Poleg tega je celovita predstavitev koncerna Intereuropa tudi na spletni strani <http://www.intereuropa.eu>, ki je pomembno orodje komuniciranja s kupci in ostalimi deležniki organizacije.

Družba ima določene osebe, ki komunicirajo z investitorji ter jasno opredeljen pretok in nadzor nad notranjimi informacijami. V okviru upravljanja koncerna Intereuropa in upoštevanja določil Kodeksa upravljanja javnih delniških družb je v postopku sprejema Pravilnik o varstvu poslovne skrivnosti in notranjih informacij v družbi Intereuropa d.d. ter v odvisnih družbah.

OSNOVNI PODATKI DRUŽBE

Obvladujoča družba	Intereuropa, Globalni logistični servis, delniška družba
Skrajšano ime	Intereuropa d.d.
Država obvladujoče družbe	Slovenija
Sedež obvladujoče družbe	Vojkovo nabrežje 32, 6000 Koper
Matična številka	5001684
Davčna številka	56405006
Transakcijski račun	10100-0000006785 pri Banki Koper d.d., Koper
Vpis v sodni register	Registrirano pri Okrožnem sodišču v Kopru, številka vložka 1/00212/00
Osnovni kapital družbe	7.902.413.000 SIT
Število izdanih in vplačanih delnic	7.902.413 navadnih delnic po nominalni vrednosti 1.000 SIT
Kotacija delnic	delnice IEKG kotirajo v prvi borzni kotaciji Ljubljanske borze vrednostnih papirjev
Uprava	mag. Andrej Lovšin, predsednik Zvezdan Markežič, namestnik predsednika
Predsednik nadzornega sveta	Ondina Jonke, članica uprave - delavska direktorica Boštjan Rigler

Koncern Intereuropa	
Število zaposlenih	2.310 zaposlenih
Vozni park	439 lastnih kamionov in ostalih dostavnih vozil
Skupne skladiščne površine	190.862 m ² lastnih skladiščnih površin
Skupna površina zemljišč	1.363.615 m ² zemljišč
Članstvo v mednarodnih organizacijah	FIATA, IATA, FETA, FONASBA, BIMCO, IRU
Dokazi kakovosti	certifikat ISO 9001:2000 za izvajanje logističnih storitev v obvladujoči družbi Intereuropa d.d. ter v odvisnih družbah Intereuropa, Logističke usluge, d.o.o., Zagreb, in Intereuropa Transport d.o.o., Koper
Lastna poslovna mreža	Slovenija, Hrvaška, Srbija, Bosna in Hercegovina, Makedonija, Avstrija, Nemčija, Francija, Ukrajina, Rusija

DEJAVNOST

V INTEREUROPI SMO STROKOVNJAKI na področju logističnih storitev, med katere sodijo izvajanje zračnih, pomorskih in kopenskih prevozov, organizacija neposrednih linij zbirnega prometa z vsemi evropskimi državami, skladiščenje in distribucija na notranjih trgih posameznih držav ter organizacija transporta od vrat do vrat.

Bogate izkušnje in optimalno strokovno znanje usmerjamo v prevoze ekspresnih in kurirskih pošilk, carinsko posredovanje, storitve mejne odprave in cestni transport blaga. Opravljamo pa tudi storitve pomorske agencije ter nudimo vse ostale storitve, ki so potrebne za učinkovito reševanje logističnih potreb kupcev.

Zadnja leta svoje aktivnosti širimo tudi v zahtevnejše logistične projekte in prevzemanje celovitih logističnih storitev za potrebe proizvodnih in trgovskih podjetij po načelih logističnega outsourcinga.



ORGANIZIRANOST KONCERNA INTEREUROPA

P RVE ZAMISLI O NOVI ORGANIZACIJI v obvladujoči družbi so se oblikovale v novi viziji in strategiji koncerna. Temelj kasnejše uspešne reorganizacije je bila analiza svetovalne agencije, ki je že leta 2005 pokazala, da organiziranost krovne družbe ni prilagojena razmeram sodobnega trga in posledicam vstopa Slovenije v Evropsko unijo.

Model nove organizacije Področja špedicije, logistike, marketinga in razvoja postavlja produktno organiziranost pred teritorialno. V skladu s tem nova organiziranost predvideva le tri poslovna področja: kopenski promet, logistične rešitve in interkontinentalni promet, ki jih vodijo izvršni direktorji uprave.

Med pomembnimi novostmi je tudi enotna koncernska strategija. Strategija poslovanja na posameznih poslovnih področjih (in produktih) bo enovita za cel koncern. Prek izvršnih direktorjev uprave pa se bo ta politika prenašala in udeleževala tudi v odvisnih družbah.

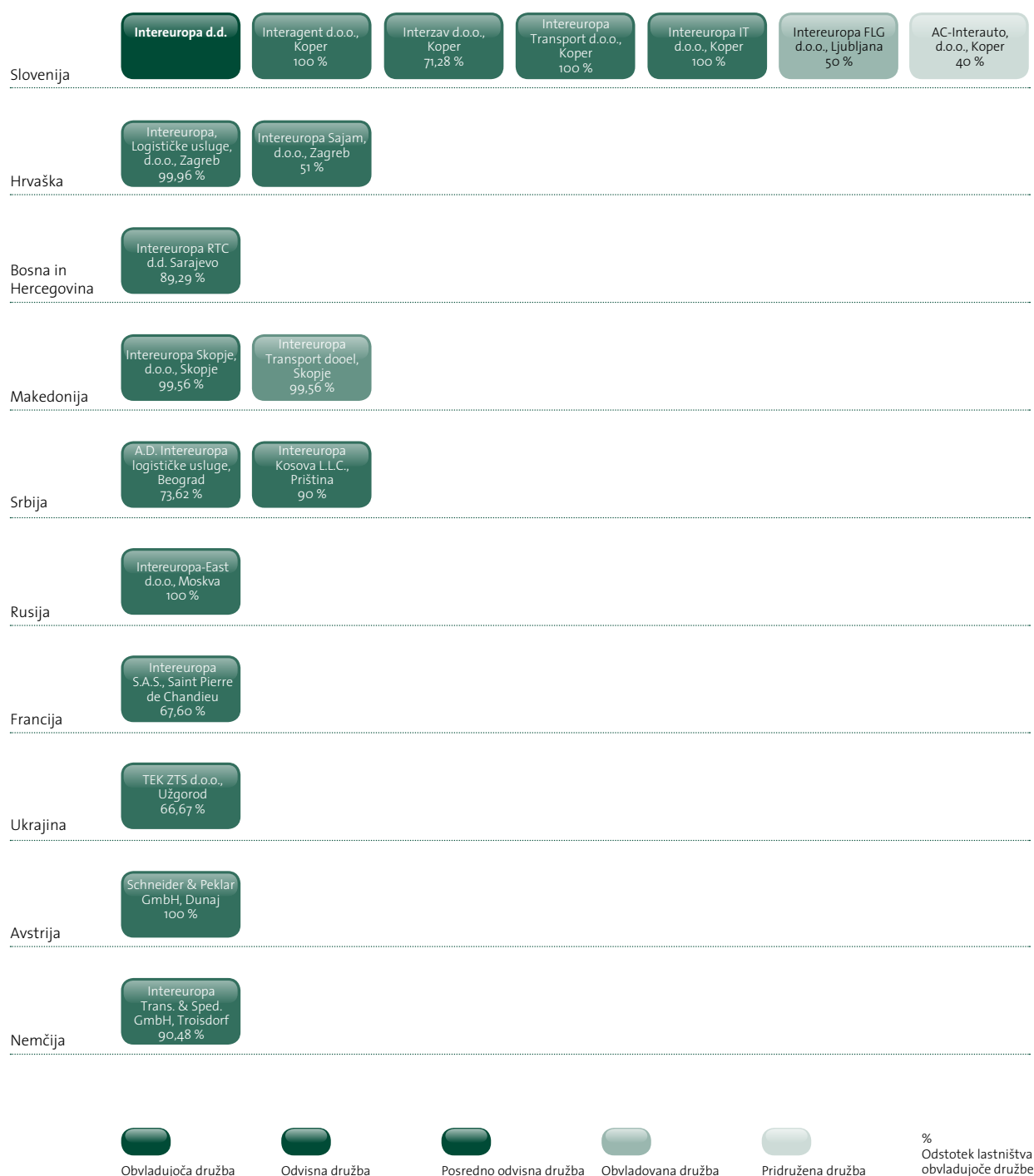
Dodatna novost po omenjenem modelu je tudi zmanjšanje števila rentabilnostnih centrov oziroma filial z 9 na 5.

Nespremenjeni ostajata le filiali Mejna odprava, ki se uvršča v poslovno področje kopenski promet, in UPS, ki sodi v poslovno področje interkontinentalni promet. Dosedanje "kopenske" filiale Jesenice, Sežana, del Kopra, Maribora, Celja in Ljubljane so se preoblikovale v poslovne enote (PE) Filiale kopenski promet, terminalski del dosedanjih filial Maribor, Celje in Ljubljana pa v Filialo logistične rešitve. Preoblikovanje slovenskega dela družbe (špedicija in logistika) iz devetih v pet filial je bilo dokončno izvedeno 1. 10. 2006 in razen formalnega preimenovanja ter spremembe organizacijskega statusa ni prinesla občutnejših sprememb za zaposlene.

Organigram področja špedicije, logistike, marketinga in razvoja

	Področje špedicije, logistike, marketinga in razvoja	Sektor za marketing in razvoj	Tajništvo področja	Specialist za carinske zadeve	Ostale storitve	SLOVENIJA: Interzav d.o.o. Koper
Koncern	<p>Izvršni direktor uprave za kopenski promet</p> <p>Vodja mednarodnega prometa</p>	<ul style="list-style-type: none"> • <i>Ekspresni promet</i> • <i>Zbirni promet</i> • <i>Delni nakladi</i> • <i>Polni nakladi</i> <p>Vodja domačega prometa</p>	<p>Izvršni direktor uprave za logistične rešitve</p> <p>Strok. za opremo in tehnologijo dela</p>	<ul style="list-style-type: none"> • <i>Skladiščenje in distribucija</i> • <i>Logistične rešitve</i> <p>Projektni team</p>	<p>Izvršni direktor uprave za interkontinentalni promet</p> <p>Strokovnjak za pomorski promet</p> <p>Strokovnjak za avio promet</p>	<ul style="list-style-type: none"> • <i>Pomorski promet</i> • <i>Avio promet</i> • <i>UPS</i> <p>Strokovnjak za UPS</p>
Slovenija - Š&L	<p>RC mejna odprava</p>	<p>RC kopenski promet</p> <p>CE, JE, LJ, MB, SŽ, KP, KR, NM, VR</p>	<p>RC logistične rešitve</p> <p>CE, LJ, MB, DR</p>	<ul style="list-style-type: none"> • <i>Običajno blago</i> • <i>Nevarne snovi</i> • <i>Živila (temp. režim)</i> 	<p>RC interkontinentalni promet</p> <p>RC UPS</p> <p>KP, ABR</p>	
Odvisne družbe	<p>SLOVENIJA: Intereuropa Transport d.o.o., Koper Intereuropa FLG d.o.o., Ljubljana</p> <p>HRVAŠKA: Intereuropa, Logistične usluge, d.o.o., Zagreb Intereuropa Sajem, d.o.o., Zagreb</p> <p>BOSNA IN HERCEGOVINA: Intereuropa RTC d.d. Sarajevo</p> <p>SRBIJA: A.D. Intereuropa logistične usluge, Beograd Intereuropa Kosova LLC., Priština</p> <p>MAKEDONIJA: Intereuropa Skopje, d.o.o., Skopje</p> <p>AVSTRILIJA: Schneider & Pekar GmbH, Dunaj</p> <p>FRANCIJA: Intereuropa S.A.S., Saint Pierre de Chandieu</p> <p>NEMČIJA: Intereuropa Transport & Spedition GmbH, Troisdorf</p> <p>UKRAJINA: TEK ZTS d.o.o., Užgorod</p> <p>RUSIJA: Intereuropa-East d.o.o., Moskva</p>	<p>HRVAŠKA: Intereuropa, Logistične usluge, d.o.o., Zagreb</p> <p>BOSNA IN HERCEGOVINA: Intereuropa RTC d.d. Sarajevo</p> <p>SRBIJA: A.D. Intereuropa logistične usluge, Beograd</p>	<p>SLOVENIJA: Interagent d.o.o., Koper</p> <p>HRVAŠKA: Intereuropa, Logistične usluge, d.o.o., Zagreb Intereuropa Sajem, d.o.o., Zagreb</p> <p>SRBIJA: A.D. Intereuropa logistične usluge, Beograd Intereuropa Kosova LLC., Priština</p>	<p>Kopenski promet</p>	<p>Logistične rešitve</p>	<p>Interkontinentalni promet</p>

Organigram koncerna Intereuropa z lastništvom



Prikaz poslovnih področij družb koncerna Intereuropa

Družba	Kopinski promet	Logistične storitve	Interkontinentalni promet	Druge storitve
Območje Evropske unije				
Intereuropa d.d.	•	•	•	•
Interagent d.o.o., Koper			•	
Interzav d.o.o., Koper				•
Intereuropa Transport d.o.o., Koper	•			
Intereuropa IT d.o.o., Koper				•
Intereuropa S.A.S., Saint Pierre de Chandieu	•			
Intereuropa Transport & Spedition, GmbH, Troisdorf	•			
Schneider & Peklar GmbH, Dunaj	•			
Območje izven Evropske unije				
Intereuropa, Logistične usluge, d.o.o., Zagreb	•	•	•	•
Intereuropa Sajam, d.o.o., Zagreb	•	•		
Intereuropa RTC d.d. Sarajevo	•	•	•	
Intereuropa Skopje, d.o.o. Skopje	•	•	•	
Intereuropa Transport dooel, Skopje	•			
A.D. Intereuropa logistične usluge, Beograd	•	•	•	
Intereuropa Kosova L.L.C., Priština	•	•	•	•
Intereuropa-East d.o.o., Moskva	•			
TEK ZTS, Užgorod	•			

Predstavitev Intereurope d.d. in družb koncerna Intereuropa v letu 2006

Družba	Število zaposlenih na dan 31.12.2006	Kapital družbe na dan 31.12.2006	Čisti prihodki od prodaje od 1.1. do 31.12.2006	EBITDA od 1.1. do 31.12.2006	Čisti poslovni izid od 1.1. do 31.12.2006
		v 1000 SIT	v 1000 SIT	v 1000 SIT	v 1000 SIT
Območje Evropske unije					
Intereuropa d.d.	934	39.757.384	29.829.425	1.679.318	1.116.455
Interagent d.o.o., Koper	25	221.763	268.179	73.335	54.609
Interzav d.o.o., Koper	5	30.693	69.221	24.649	18.977
Intereuropa Transport d.o.o., Koper	298	1.560.537	8.714.847	195.508	-339.463
Intereuropa IT d.o.o., Koper	35	320.136	1.024.785	316.862	55.070
Intereuropa S.A.S., Saint Pierre de Chandieu	5	39.968	436.535	8.149	5.016
Intereuropa Transport & Spedition, GmbH, Troisdorf	7	36.668	693.082	22.803	14.652
Schneider & Peklar GmbH, Dunaj	46	45.806	2.772.645	-129.790	-117.487
Območje izven Evropske unije					
Intereuropa, Logističke usluge, d.o.o., Zagreb	554	8.593.123	7.710.812	1.518.191	723.501
Intereuropa Sajam, d.o.o., Zagreb	51	508.452	625.106	179.491	135.426
Intereuropa RTC d.d. Sarajevo	170	2.297.002	1.439.686	249.648	108.255
Intereuropa Skopje, d.o.o. Skopje	12	288.310	213.450	55.093	37.129
Intereuropa Transport dooel, Skopje	4	2.056	1.025	1.024	856
A.D. Intereuropa logističke usluge, Beograd	107	1.043.601	654.309	67.329	12.968
Intereuropa Kosova L.L.C., Priština	25	7.362	110.843	-24.459	-29.179
Intereuropa-East d.o.o., Moskva	15	-4.806	483.373	-18.447	-19.578
TEK ZTS, Užgorod	17	88.893	1.266.113	21.207	-7.085

Predstavitev posameznih družb koncerna Intereuropa

Vsaka družba v koncernu prispeva h krepitvi in ugledu koncerna Intereuropa. Povezuje jih močna storitvena znamka ter skupna poslovna vizija.

Intereuropa d.d.

Predsednik uprave:

mag. Andrej Lovšin

Predsednik nadzornega sveta:

Boštjan Rigler

Obvladujoča družba ustvarja več kot polovico čistih prihodkov od prodaje koncerna Intereuropa. Svoje storitve nudi prek petih produktno organiziranih podružnic (filial) v Sloveniji, ki s svojimi geografsko razpršenimi enotami pokrivajo celoten slovenski trg. Svoje odvisne družbe Intereuropa d.d. upravlja prek svojih koncernskih funkcij, regionalnih menedžerjev ter udeležbe v nadzornih telesih odvisnih družb.

V letu 2006 je bila obvladujoča družba z 29,8 milijarde dolarjev čistih prihodkov od prodaje uspešnejša kot leto prej ter je preseгла načrtovane prodajne cilje za 5 odstotkov. V zadnjem četrtletju je stopila v veljavo nova organizacija poslovnih področij, ki je prinesla produktno organiziranost in zmanjšanje števila rentabilnostnih centrov.

Z dokončanjem prve faze in slavnostno otvoritvijo Logističnega centra Logatec je Intereuropa dobila enega najsodobnejših logističnih objektov znotraj koncerna. Vseh naložb v osnovna sredstva je bilo za 1,1 milijarde dolarjev.

Družba je poslovno leto zaključila s poslovnim izidom pred obrestmi, davki in amortizacijo (EBITDA) v višini 1,8 milijarde dolarjev ter 1,1 milijarde dolarjev čistega poslovnega izida ter s tem dosegla 2,9-odstotno dobičkonosnost kapitala.

Interagent d.o.o., Koper

Direktor: Igor Kavšek

Družba posluje na trgu storitev pomorskih agencij in se s svojimi storitvami aktivno vključuje v paleto logističnih storitev koncerna. V letu 2006 je zastopala 510 ladij in še naprej ostaja prvi agent po številu zastopanih ladij v pristanišču Koper. Ustvarila je za 268 milijonov dolarjev čistih prihodkov od prodaje. Padec čistih prihodkov od prodaje glede na predhodno leto in načrtovane rezultate je posledica prekinitev direktnega servisa za koprsko pristanišče za pomembnega ladjarja, ki se je preusmeril na področje Črnega morja. S 55 milijoni dolarjev čistega poslovnega izida dosega še vedno visoko čisto dobičkonosnost kapitala, ki znaša 28 odstotkov. V letu 2007 načrtuje poslovne rezultate na ravni leta 2006.

Interzav d.o.o., Koper

Direktor: Boris Šafar

Družba nudi storitve posredovanja pri zavarovalniških poslih. V letu 2006 je ustvarila 69 milijonov dolarjev čistih prihodkov od prodaje ter s tem preseгла načrtovane rezultate in rezultate predhodnega leta. Poslovno leto je zaključila z 19 milijoni dolarjev čistega poslovnega izida.

Intereuropa Transport d.o.o., Koper

Direktor: Slavko Smodiš

Družba sodi med najpomembnejše prevoznike na slovenskem trgu cestnih prevozov. Njeni čisti prihodki od prodaje v višini 8.715 milijonov dolarjev presegaajo lanskoletne rezultate, ne pa tudi načrtovanih. Njene rezultate zaznamuje rast cen pogonskih goriv, stroškov avtocest in taks ter vse ostrejšje konkurenčne razmere na trgu prevoznih storitev. Družba je v letu 2006 ustvarila 196 milijonov dolarjev denarnega toka iz poslovanja (EBITDA), zaradi zgoraj navedenih dejavnikov in nekaterih enkratnih dogodkov pa je izkazala negativen čisti poslovni izid v višini 339 milijonov dolarjev. Družba je v opremo investirala 1,2 milijarde dolarjev in posodobila vozni park z nakupom 39 tovornih vozil. Postopno že preusmerja prodajne aktivnosti in učinkovito izkorišča povečan vozni park z usmerjanjem v regije z zagotavljenim obratom vozil ter nadaljuje s prestrukturiranjem poslovanja.

Intereuropa IT d.o.o., Koper

Direktor: Igor Meze

Družba je usposobljena za izvajanje informacijske podpore celotnemu koncernu Intereuropa. V letu 2006 je ustvarila 1.028 milijonov dolarjev čistih prihodkov od prodaje ter investirala v strojno in programsko opremo 293 milijonov dolarjev. Poslovno leto je zaključila s 55 milijoni dolarjev čistega poslovnega izida. V letu 2007 bo družba vodila projekt strateškega načrta razvoja informacijskega sistema v koncernu Intereuropa.

Intereuropa FLG d.o.o., Ljubljana
Direktor: Franc Vrečič

Družba izvaja storitve železniškega prometa na V. in X. panevropskem koridorju. Intereuropa d.d. jo obvladuje skupaj z avstrijskim partnerjem Express Interfracht Internationale Spedition GmbH z Dunaja. V letu 2006 je dosegla 4.682 milijonov tolarjev čistih prihodkov od prodaje in poslovno leto sklenila s skoraj 40 milijonov tolarjev čistega poslovnega izida.

Intereuropa, Logističke usluge, d.o.o., Zagreb

Direktor: Andrija Jurgec
Predsednik nadzornega odbora: Jože Kranjc

Družba predstavlja največjo odvisno družbo, saj ustvari približno 15 odstotkov vseh čistih prihodkov od prodaje v koncernu. Gre za vodilnega ponudnika logističnih storitev na Hrvaškem, kjer je bilo v zadnjih letih izvedenih precej naložb v skladiščne in prevozne zmogljivosti ter informacijsko podporo. V letu 2006 je ustvarila 7.710 milijonov tolarjev čistih prihodkov od prodaje, kar presega tako načrtovane kot lanskoletne prodajne rezultate. Njene naložbe v osnovna sredstva so v letu 2006 znašale 1,2 milijarde tolarjev investicij, od česar je bila dobra polovica namenjena novim nepremičninam. Ob koncu poslovnega leta je družba beležila 724 milijonov tolarjev čistega poslovnega izida, kar pomeni 9,9-odstotno dobičkonosnost kapitala. Konec leta je družba izvršila nakup zemljišča pri Samoboru, kjer je predvidena gradnja skladiščnih prostorov v letu 2007.

Intereuropa Sajem, d.o.o., Zagreb
Direktor: Vjekoslav Granić
Predsednik nadzornega odbora: Jože Kranjc

Družba na hrvaškem trgu opravlja storitve s poudarkom na UPS storitvah ter sejemski logistiki. Njeni čisti prihodki od prodaje so v letu 2006 znašali 625 milijonov tolarjev in presegli lanskoletne in načrtovane rezultate. Sredi leta je bila na Reki odprta nova izpostava UPS za območje Reke in Istre, kjer so pričeli z intenzivno obdelavo tamkajšnjega tržišča. Družba je poslovno leto sklenila uspešno - s 135 milijoni tolarjev čistega poslovnega izida.

Intereuropa RTC d.d. Sarajevo
Direktor: Meho Bavčić
Predsednik nadzornega sveta: mag. Andrej Lovšin

Vodilni ponudnik logističnih storitev v Bosni in Hercegovini je v letu 2006 dosegel 1.440 milijonov tolarjev čistih prihodkov od prodaje. Poleg izboljšanja prodajnih rezultatov na poslovnem področju kopenskega prometa velja omeniti tudi pozitivne premike na področju pomorskega prometa. Družba je v tem letu krepila svoj položaj vodilnega ponudnika logističnih storitev in v opredmetena osnovna sredstva investirala 575 milijonov tolarjev, največji del v skladiščne in prevozne zmogljivosti. Poslovno leto je zaključila s 108 milijoni tolarjev čistega poslovnega izida. V prihodnjem letu načrtuje širitev obsega prodaje predvsem na področju cestnega prometa.

Intereuropa Skopje, d.o.o., Skopje
Direktor: Nebojša Cvetanovski
Predsednik nadzornega sveta: mag. Dorjana Gregorič

Družba je sredi lanskega leta pridobila status pooblaščenega prejemnika in je prvo špedicijsko podjetje, ki je v Makedoniji pridobilo ta status, kar omogoča hitrejšo in kakovostnejšo storitve. To bo pozitivno vplivalo na prodajo carinskih storitev, ki predstavljajo več kot tretjino prodaje družbe. V tem letu je ustvarila za 213 milijonov tolarjev čistih prihodkov od prodaje ter proti koncu leta izvedla naložbo v nova tovorna vozila. Z njihovo pomočjo bo v bodoče razvijala tudi segment prodaje cestnega prometa. Ob koncu poslovnega leta je beležila 37 milijonov tolarjev čistega poslovnega izida, kar je skoraj trikrat več kot leto prej.

Intereuropa Transport dooel, Skopje
Direktor: Vojo Petrov

Pred koncem poslovnega leta je odvisna družba Intereuropa Skopje, d.o.o., izvršila nakup družbe, ki je sedaj v njeni 100-odstotni lasti. Družba posluje predvsem na področju cestnih prevozov in je v letu 2006 beležila le 1 milijon tolarjev čistih prihodkov od prodaje in 0,9 milijona tolarjev čistega poslovnega izida.

A.D. Intereuropa logističke usluge, Beograd
Direktor: Nemanja Kačavenda
Predsednik upravnega odbora: mag. Andrej Lovšin

Družba sodi med največje ponudnike špedicijskih storitev

v Srbiji in je v letu 2006 ustvarila za 654 milijonov tolarjev čistih prihodkov od prodaje. Daleč največji del njenega poslovanja se nanaša na storitve s področja kopenskega prometa. Čeprav so bile zaradi gibanja tečaja evra na srbskem trgu ustvarjene večje negativne tečajne razlike, je družba poslovno leto zaključila s 13 milijoni tolarjev čistega poslovnega izida. Z naložbami v izgradnjo skladiščnega objekta Dobanovci, v tovorna vozila in kamionski terminal želi v prihodnje povečati obseg poslovanja.

Intereuropa Kosova L.L.C., Priština

Direktor: Arben Mustafa

Predsednik upravnega odbora:
mag. Andrej Lovšin

Družba je pričela z obratovanjem v prvih dneh julija 2006 in predstavlja prvega slovenskega logističnega ponudnika na kosovskem trgu. Septembra je bil v Prištini odprt nov logistični terminal s skupno površino 1.800 m², ki vključuje skladiščne površine in pripadajoče pisarniške prostore. Do konca leta je družba poslovala v okviru pričakovanj ter ustvarila za 111 milijonov tolarjev čistih prihodkov od prodaje in 29 milijonov tolarjev negativnega čistega poslovnega izida.

Intereuropa-East d.o.o., Moskva

Direktor: Alan Bubnič

Družba izvaja storitve s področja cestnega prometa in je v letu 2006 s 483 milijoni tolarjev čistih prihodkov od prodaje dosegla načrtovani in lanskoletni prodajni rezultat. Z namenom povečanja obsega poslovanja je v nabavo tovornih vozil

investirala 223 milijonov tolarjev. V letu 2007 pa so že potekale aktivnosti ob izboru lokacije za širitev dejavnosti na območju Moskve zaradi povečanega povpraševanja na ruskem tržišču. Zato je družba ob koncu leta beležila negativni čisti poslovni izid v višini 19 milijonov tolarjev. V letu 2007 družba načrtuje odprtje novega logističnega centra Moskva - Čechov v vrednosti 44,7 milijona evrov.

TEK ZTS d.o.o., Užgorod

Direktor: Anatolly Parfenyuk

Družba opravlja storitve na področju železniškega prometa na območju petega koridorja. V letu 2006 je ustvarila 1.266 milijonov tolarjev čistih prihodov od prodaje in dokončala izgradnjo nove poslovne stavbe v Užgorodu ter investirala v nova tovorna vozila. Poslovno leto je zaključila s 7 milijoni tolarjev negativnega čistega poslovnega izida. V letu 2007 družba načrtuje pridobitev novih logističnih zmogljivosti v Kijevu v vrednosti 15,6 milijona evrov.

Intereuropa S.A.S., Saint Pierre de Chandieu

Direktor: Andre Gremet

Družba deluje skoraj izključno na področju kopenskega prometa, kjer je ustvarila za 437 milijonov tolarjev čistih prihodkov od prodaje. Gre za majhno družbo, ki je poslovno leto sklenila s 6 milijoni tolarjev čistega poslovnega izida.

Intereuropa Transport & Spedition GmbH, Troisdorf

Direktor: Sven Thomas Scheer

Družba je usmerjena izključno v storitve posredovanja in organizacije cestnih prevozov na jugovzhodne trge in sodi med majhne družbe v koncernu. V letu 2006 je poslovala zelo uspešno in s čistimi prihodki od prodaje v višini 693 milijonov tolarjev preseglala načrtovane in lanskoletne rezultate. Ob koncu leta je beležila 15 milijonov tolarjev čistega poslovnega izida, kar je še enkrat več od načrtovanega in pomeni kar 67-odstotno čisto dobičkonosnost kapitala.

Schneider & Peklar GmbH, Dunaj

Direktor: Walter Malinsky in Danica Jeza

Družba opravlja storitve na področju kopenskega prometa, predvsem zbirnega kosovnega prometa. V letu 2006 je dosegla 2.773 milijonov tolarjev čistih prihodkov od prodaje, s čimer je dosegla lanskoletni prodajni rezultat. Soočala se je s težavami zaradi menjave partnerjev v številnih evropskih državah ter poslovanja nove poslovalnice v Gradcu, kar se je odrazilo v nedoseganju načrtovanih rezultatov. Poslovno leto je sklenila s 117 milijoni tolarjev negativnega čistega poslovnega izida. Zaradi sanacije poslovanja so bili sprejeti nekateri kadrovske ukrepi, v družbo pa napotena strokovna pomoč s strani obvladujoče družbe, kar naj bi omogočilo razvoj novih storitev.

ZGODOVINA DRUŽBE, 60-LETNICA INTEREUROPE

INTEREUROPA JE NASTALA kot družba z omejeno odgovornostjo leta 1947 v takratni "coni B" Svobodnega tržaškega ozemlja. Na začetku je imela vsega tri zaposlene, vendar sta njihovo število in tudi obseg različnih storitev, ki jih je opravljala, iz leta v leto naraščala.

Uspešno delo in trdna vizija sta botrovala stalni rasti poslovanja, s tem pa se je spreminjala tudi organizacijska struktura.

Leta 1956 se prvič vključimo v mednarodni cestni promet. Istega leta ustanovimo filiale v Ljubljani, Mariboru in Zagrebu, leto kasneje pa še v Beogradu, izpostave v Sarajevu, Subotici in Novi Gorici.

Leto 1957 je obeležil prvi tovor za prekomorski prevoz v smeri proti Izraelu.

Leta 1960 pride do sprememb, saj ustanovimo filialo za opravljanje sejmskih poslov v Zagrebu, v Kopru pa odpremo pomorsko in luško agencijo.

Najbolj pospešeno rast beležimo med letoma 1965 in 1990, ko smo odprli filiale v vseh večjih mestih nekdanje SFR Jugoslavije. V istem obdobju sledi hiter razvoj storitev.

Po razpadu skupne države (leta 1991) so se filiale zunaj Slovenije organizirale kot družbe z omejeno

odgovornostjo, v katerih ima Intereuropa večinski delež. Leta 1992 sledi še preoblikovanje delovne organizacije Intereuropa v delniško družbo v družbeni lasti, začnejo pa se tudi priprave na lastninjenje.

Leta 1995 se zaključi lastninsko preoblikovanje, Intereuropa postane delniška družba v večinski lasti zaposlenih.

Intereuropine delnice so bile uvrščene v borzno kotacijo na Ljubljansko borzo leta 1998.

Konec devetdesetih se je začela Intereuropina ponovna širitev mreže na trge jugovzhodne Evrope z vnovičnim vključevanjem nekdanjih družb v koncern in s prevzemanjem novih družb.

Intereuropa se je v zadnjih letih intenzivno preoblikovala iz carinskega posrednika in izvajalca cestnega transporta v globalni logistični koncern s celovito ponudbo logističnih storitev. Leto 2004 je bilo s tega vidika prelomno, saj smo vstopili v Evropsko unijo, kar pomeni spremenjene razmere poslovanja, ki smo se jim uspešno prilagodili.

Februarja 2007 praznuje Intereuropa 60-letnico svojega obstoja.



STRATEGIJA POSLOVANJA KONCERNA INTEREUROPA

POSLOVNA VIZIJA KONCERNA Intereuropa se glasi:
"Biti prepoznavni kot vodilni ponudnik celovitih
logističnih storitev v srednji in JV Evropi."

Pri tem nas vodi moto: "Od parcialnih do celovitih
logističnih storitev!"

Poslovna vizija in strategija 2006-2011

V dokumentu Vizija in strategija razvoja
Intereurope so opredeljeni strateški cilji za obdobje
2006-2011:

1. Intereuropa d.d. bo pridobila nove posle, zadržala
obstoječe in izboljšala poslovni rezultat.
2. Intereuropa d.d. bo najuspešnejše logistično
podjetje v jugovzhodni Evropi.
3. Intereuropa d.d. bo zagotavljala celovito logistično
storitev.
4. Intereuropa d.d. bo postala evropska blagovna
znamka.
5. Intereuropa d.d. bo vlagala v infrastrukturo in
tehnološki razvoj.
6. Intereuropa d.d. bo skupaj z Luko Koper d.d. in
Holdinom Slovenske železnice formirala globalni
logistični center.

Cilje, zapisane v viziji in strategiji, ter pozicijo
koncerna Intereuropa kot največjega in
najuspešnejšega logističnega podjetja v Sloveniji in
državah jugovzhodne Evrope bomo dosegli z:

- ofenzivno strategijo in strategijo rasti;
- ohranitvijo pozicije v zahodni Evropi z ohranjanjem
prisotnosti na trgu, povezovanjem koncernskih
enot in ofenzivnejšimi marketinško-prodajnimi
aktivnostmi;
- nadaljevanjem utrjevanja in širitvijo dejavnosti
v Sloveniji in JV Evropi, kjer je Intereuropa že
prisotna (Hrvaška, Srbija, Bosna in Hercegovina,
Makedonija);
- večanjem pomena nastopa koncerna Intereuropa
na vzhodu oz. na trgih Ruske federacije, s
poudarkom na Moskovski oblasti in na trgu
Ukrajine;

- novimi poslovno-logističnimi projekti na trgih JV
Evrope, vzhodne Evrope, srednje Azije ter držav
okoli Črnega morja.

V tem obdobju Intereuropa predvideva 10-odstotno
letno rast čistih prihodkov od prodaje ter 10,2-
odstotni čisti donos na kapital in 5,4-odstotni čisti
donos na sredstva v letu 2011.

Poslanstvo

Poslanstvo koncerna Intereuropa je optimalno
zadovoljevanje potreb po logističnih storitvah v
popolno zadovoljstvo kupca, ki mu zagotavljamo
zanesljivost, hitrost, varnost in konkurenčne cene.

Poslovna vizija

Biti prepoznavni kot vodilni ponudnik celovitih
logističnih storitev v srednji in JV Evropi. Pri tem nas
vodi moto: "Od parcialnih do celovitih logističnih
storitev!"

Vrednote

Poklicno strokoven odnos do kupcev

Naše dejavnosti so usmerjene v vrhunsko zado-
voljevanje potreb po logističnih storitvah slehernega
kupca in temeljijo na sodobnem logističnem znanju.

Prilagodljivost in prožnost


Naše storitve so hitre in prirajene željam kupcev.
Dosegamo jih z iznajdljivim poslovanjem in
organiziranostjo.

Odgovornost

Odlikuje nas visoka odgovornost do sprejetih
obveznosti in dogovorov ter do družbenega in
naravnega okolja.

Timsko delo in spoštljiv odnos do sodelavcev

Kakovost naših storitev je plod dela posameznikov
in odličnih strokovnih skupin. Upoštevamo različna
znanja, izkušnje in poglede sodelavcev.



Poslovno
poročilo
2006

ZNAČILNOSTI GOSPODARSKEGA OKOLJA V LETU 2006

POSLOVANJE KONCERNA Intereuropa je v letu 2006 sledilo gospodarskim gibanjem v Sloveniji, državah srednje in jugovzhodne Evrope ter v svetu.

Gospodarske razmere v Sloveniji, državah srednje in jugovzhodne Evrope ter v svetu v letu 2006 so vplivale na poslovanje koncerna Intereuropa, ki svoje storitve uspešno širi prek lastne mednarodne poslovne mreže. V skladu z vizijo in strategijo koncern širi tudi lastno poslovno mrežo na druge države jugovzhodne Evrope.

Kratka predstavitev ključnih sprememb in dogodkov po posameznih trgih, ki so vplivali na poslovanje koncerna Intereuropa

Zadnji izračuni iz januarja 2007 kažejo, da je bila v državah EU25 rast BDP v 3. četrtletju lani 3-odstotna, v evro območju pa 2,7-odstotna. To kaže na dvig gospodarske rasti v evropskih državah. Razlog leži deloma tudi v dejstvu, da v prejšnjih objavah Eurostata v izračun niso bile vključene vse države.

Še posebej so spodbudni podatki o gospodarski rasti v Nemčiji. Stabilno, 1,7-odstotno rast je imela v vseh treh lanskim četrtletjih tudi Italija, podobno velja za Avstrijo (3,3 %).

Ena izmed redkih večjih evropskih ekonomij, ki je imela v zadnjem četrtletju nižjo gospodarsko rast kot v predhodnem četrtletju, je bila Francija.

Rahlo poslabšanje po četrtletjih beleži tudi Nizozemska.

Večina držav, ki so v EU vstopile v letu 2004, so v 3. četrtletju 2006 dosegle visoko rast BDP. Ta se je gibala med najvišjo, 11,8 odstotka, v Latviji in najnižjima, 4,2 odstotka na Madžarskem oz. 3,6 odstotka na Cipru.

Slovenija

Visoka gospodarska rast v Sloveniji se po zadnjih objavah Statističnega urada nadaljuje tudi v 4. četrtletju leta 2006. Bruto domači proizvod (BDP) se je v stalnih cenah v letu 2006 povečal za 5,2 odstotka, v zadnjem četrtletju 2006 pa za 5,5 odstotka. Industrijska proizvodnja se je v letu 2006 povečala za 7 odstotkov.

Podobno kot v letu 2005 je tudi v letu 2006 izvoz dosegel visoko rast (10 odstotkov). Najvišja je bila v začetku leta, nato pa se je ustalila na približno 9-odstotni letni ravni. V celem letu je izvoz h gospodarski rasti prispeval 6,5 odstotne točke. Rast uvoza (10,4 odstotka) je bila nekoliko višja od rasti izvoza, zato je saldo menjave blaga in storitev s tujino na gospodarsko rast vplival negativno v višini 0,3 odstotne točke (vpliv salda na realno rast BDP je bil v prvi polovici leta pozitiven, v drugi pa negativen).

V letu 2006 je bila povprečna letna inflacija 2,5-odstotna. Decembra 2006 so se cene življenjskih potrebščin v Sloveniji v povprečju zvišale za 0,4 odstotka. Podobno kot v letu 2005 so tudi v letu 2006 cene storitev rasle hitreje od cen blaga. V primerjavi z lanskim decembrom so bile storitve v povprečju dražje za 4,3 odstotka, blago pa za 2,1 odstotka.

Hrvaška

Intereuropa je na hrvaškem trgu prisotna že vrsto let, saj ima v Zagrebu dve lastni odvisni družbi: Intereuropa, Logističke usluge, d.o.o., Zagreb, in Intereuropa Sajam, d.o.o., Zagreb. Zato skrbno spremljamo gospodarske razmere na Hrvaškem.

Bruto domači proizvod Republike Hrvaške je bil v tretjem četrtletju leta 2006 za 4,7 odstotka višji kot v enakem obdobju leta 2005. Industrijska proizvodnja je v letu 2006 dosegla 4,5-odstotno rast v primerjavi z letom 2005.

Inflacija je bila v letu 2006 za 3,2 odstotka večja kot v letu 2005.

Skupen izvoz Republike Hrvaške je bil v letu 2006 večji za 15,6 odstotka v primerjavi z letom 2005, uvoz pa večji za 13,3 odstotka v enakem obdobju.

Bosna in Hercegovina

Gospodarska rast BiH v letu 2006 je bila ocenjena kot 5,3-odstotno povečanje v primerjavi z letom 2005. Industrijska proizvodnja je bila v letu 2006 v primerjavi z letom 2005 za 7,5 odstotka višja, inflacija pa v enakem obdobju višja za 6 odstotkov.

Skupni izvoz Bosne in Hercegovine je v letu 2006 narasel za 35,7 odstotka, skupni uvoz pa samo za 12,8 odstotka v primerjavi z letom 2005.

Makedonija

Gospodarska rast Makedonije v tretjem četrtletju 2006 v primerjavi z enakim obdobjem leta 2005 je bila 3-odstotna, inflacija v letu 2006 pa se je povečala za

3,9 odstotka v primerjavi z letom prej.

Industrijska proizvodnja Makedonije je bila v letu 2006 za 2,5 odstotka večja kot v letu 2005.

Skupni izvoz je bil v obdobju januar-december 2006 večji za 17,6 odstotka v primerjavi z enakim obdobjem leta 2005, uvoz pa je bil v enakem obdobju večji za 16,6 odstotka.

Srbija

Bruto domači proizvod Srbije je v letu 2006 dosegel 5,8-odstotno rast, povprečna letna stopnja inflacije pa je bila 11,6 odstotka.

Industrijska proizvodnja je bila v letu 2006 za 4,4 odstotka večja od leta 2005. Skupni izvoz se je v letu 2006 povečal kar za 43,4 odstotka in skupni uvoz za 25,9 odstotka v primerjavi z letom 2005.

Rusija

Ruska gospodarska rast v tretjem četrtletju leta 2006 je bila 6,5 odstotka v primerjavi z enakim obdobjem leta 2005.

Industrijska proizvodnja se je v enajstih mesecih leta 2006 povečala za 4,4 odstotka v primerjavi z enakim obdobjem leta 2005.

Skupni izvoz v tretjem četrtletju 2006 se je povečal za 23,1

odstotka, uvoz pa za 31,6 odstotka v primerjavi z enakim obdobjem predhodnega leta.

Inflacija je bila v tretjem četrtletju 2006 za 7,2 odstotka višja kot v tretjem četrtletju leta 2005.

Ukrajina

Gospodarska rast Ukrajine je bila v letu 2006 večja za 7 odstotkov v primerjavi z letom poprej.

Industrijska proizvodnja na letni ravni je za 6,2 odstotka večja kot v istem obdobju 2005.

Inflacija je bila v decembru 2006 večja za 2,6 odstotka v primerjavi z decembrom 2005.

Skupni izvoz Ukrajine je v letu 2006 dosegel 12,1-odstotno povečanje, uvoz pa beleži 24,6-odstotno povečanje v primerjavi z letom 2005.

Francija

Gospodarska rast se v tretjem četrtletju 2006 ni spreminjala in je bila enaka drugemu četrtletju 2006, v celem letu 2006 pa beležijo 2-odstotno rast.

Industrijska proizvodnja v mesecu decembru 2006 v primerjavi z decembrom 2005 se je povečala le za 1,8 odstotka.

V letu 2006 je bila inflacija v Franciji 1,5 odstotka višja kot v letu 2005.

Rast skupnega izvoza Francije v letu 2006 je bila 6,2 odstotka, rast uvoza pa 7,1 odstotka.

Avstrija

Gospodarska rast v Avstriji je bila v četrtem četrtletju 2006 večja za 3,3 odstotka v primerjavi z enakim obdobjem leta 2005.

Industrijska proizvodnja v mesecu decembru 2006 je bila v primerjavi z decembrom 2005 večja za 9 odstotkov. V zadnjem četrtletju 2006 je znašal skupni izvoz Avstrije 9,2 odstotka, uvoz pa 5,7 odstotka v primerjavi z enakim obdobjem predhodnega leta.

Inflacija je bila na letnem nivoju 1,5 odstotka višja kot v predhodnem letu.

Nemčija

Gospodarska rast Nemčije je bila v letu 2006 večja za 2,5 odstotka v primerjavi z letom prej.

Industrijska proizvodnja je bila v letu 2006 za 9,4 odstotka večja kot v letu 2005.

Inflacija je na letni ravni dosegla povečanje 1,7 odstotka v primerjavi s predhodnim letom.

Skupni izvoz se je v letu 2006 povečal za 13,7 odstotka, uvoz pa za 16,5 odstotka v primerjavi z letom 2005.

Viri podatkov:

Statistični urad Republike Slovenije (www.stat.si)

Državni urad za statistiko Hrvatske (www.dzs.hr)

Federalni zavod za statistiku (www.fzs.ba)

State Statistical Office / Republic of Macedonia (www.stat.gov.mk)

Republički zavod za statistiku (www.statserb.sr.gov.yu)

The Central Bank of the Russian Federation (<http://www.cbr.ru/eng/main.asp>)

National Institute for Statistics and Economic Studies (www.insee.fr)

Die Oesterreichischen Nationalbank (www.oenb.at)

State Committee of Statistics (www.ukrstat.gov.ua)

Federal Statistical Office Germany (<http://www.destatis.de>)





Trženje in prodaja

SKUPNA PRODAJA KONCERNA INTEREUROPA

V KONCERNU SPREMLJAMO PRODAJNE REZULTATE po področnih odsekih, ki jih imenujemo poslovna področja. V letu 2006 smo v koncernu 59 odstotkov čistih prihodkov od prodaje ustvarili na poslovnem področju kopenskega prometa, 29 odstotkov prihodkov na interkontinentalnem prometu, 10 odstotkov na logističnih rešitvah ter minimalni delež (2 %) na drugih storitvah.

Vsa poslovna področja so v letu 2006 dosegla boljše poslovne rezultate v primerjavi z letom 2005: logistične rešitve kar za 18 odstotkov, interkontinentalni promet za 13 odstotkov, druge storitve za 9 odstotkov in kopenski promet za 2 odstotka.

V koncernu Intereuropa smo v letu 2006 ustvarili 52,6 milijarde tolarjev čistih prihodkov od prodaje. Ustvarjene prihodke ocenjujemo kot zelo dober poslovni rezultat, saj presegamo prihodke iz leta 2005 za 6 odstotkov.

Največji delež čistih prihodkov od prodaje je koncern Intereuropa ustvaril v državi obvladujoče družbe. Tako je bilo v Sloveniji ustvarjenih 69 odstotkov čistih prihodkov od prodaje na nivoju koncerna.

Med izvoznimi trgi Intereuropa še vedno ustvari največji del prihodka v državah nekdanje Jugoslavije, ki niso članice EU, predvsem na Hrvaškem.

Na Hrvaškem Intereuropa ohranja položaj največjega in najpomembnejšega ponudnika celovitih logističnih storitev. Logistični trg na Hrvaškem obvladujeta dve povezani družbi: Intereuropa, Logistične usluge, d.o.o., Zagreb, in Intereuropa Sajam, d.o.o., Zagreb. Omenjeni družbi sta skupaj ustvarili 16 % čistih prihodkov od prodaje koncerna.

V ostalih državah koncerna je bilo skupno ustvarjenih 15 % celotnih čistih prihodkov od prodaje koncerna.

TABELA 9
Čisti prihodki od prodaje koncerna Intereuropa po poslovnih področjih
(v mio SIT)

	Jan.-dec. 2006	Struktura	Ind. 2006/plan	Ind. 2006/2005
Kopenski promet	30.962	59%	96	102
Logistične rešitve	5.484	10%	110	118
Interkontinentalni promet	14.978	29%	105	113
Druge storitve	1.195	2%	110	109
Skupaj	52.619	100%	100	106

TABELA 10
Čisti prihodki od prodaje koncerna Intereuropa po državah
(v mio SIT)

	Jan.-dec. 2006	Struktura	Ind. 2006/plan.	Ind. 2006/2005
države EU	40.145	76%	99	105
države izven EU	12.474	24%	103	110
Skupaj	52.619	100%	100	106




TABELA 10
Čisti prihodki od prodaje koncerna Intereuropa po državah
(v mio SIT)

	Jan.-dec. 2006	Struktura	Ind. 2006/plan	Ind. 2006/2005
1. Slovenija	36.230	69%	101	105
2. Hrvaška	8.332	16%	105	110
3. Bosna in Hercegovina	1.440	3%	104	114
4. Avstrija	2.786	5%	77	99
5. Srbija	790	2%	119	146
6. Makedonija	214	0%	92	95
7. Rusija	497	1%	121	123
8. Francija	437	1%	77	88
9. Ukrajina	1.202	2%	79	90
10. Nemčija	693	1%	135	158
Skupaj	52.619	100%	100	106

KOPENSKI PROMET

NA RAVNI KONCERNA med produkti kopenskega prometa beležimo dobre rezultate pri carinskih storitvah in pri ekspresnem prometu. Ocena se nanaša tako glede na plan kot tudi glede na rezultate predhodnega leta.

Pri cestnem prometu so rezultati sicer pod načrtovanimi, vendar presegajo rezultate predhodnega leta.

Pri zbirnem in železniškem prometu rezultati zaostajajo tako za načrtovanimi kot tudi za rezultati predhodnega leta.

Pri zbirnem prometu so bili zelo dobri rezultati doseženi na Hrvaškem in v Sloveniji. Vendar ti uspehi ne pokrivajo negativnih dosežkov avstrijske odvisne družbe.

V Sloveniji so skoraj vse enote poslovale bolje od načrtovanega. Še posebej velja omeniti opazen porast izvoznih blagovnih tokov v državo zahodne Evrope, kar je še posebej pomembno za nadaljnji razvoj produkta.

Spremembe so doletele tudi partnersko mrežo: v Španiji (prek katere pokrivamo tudi Portugalsko) smo zamenjali partnerja, v sodelovanju z novoustanovljenim podjetjem na Kosovu pa smo vzpostavili linijo Jesenice-Priština. Prav tako je bila vzpostavljena zbirna linija Jesenice-Podgorica.

Na Hrvaškem so bili zelo dobri rezultati doseženi s krepitvijo prodajnih aktivnosti, poleg tega pa so se vzpostavile določene nove redne linije ter izboljšala dinamika obstoječih.

V odvisni družbi v Avstriji so se soočali z zamenjavo partnerjev na Nizozemskem, v Italiji, na Danskem in v Nemčiji, kar se je tudi odrazilo na slabših rezultatih. Hkrati z menjavami so bile izvedene ciljne prodajne akcije, okrepile so se tudi prodajne aktivnosti, vezane na pridobivanje poslov za JV Evropo.

Pri ekspresnem prometu so bili pozitivni rezultati (tako glede na plan kot tudi na predhodno leto) doseženi v Sloveniji, na Hrvaškem ter v Bosni in Hercegovini. Izjema je le Srbija, kjer zastavljeni rezultati kljub bistvenemu porastu prihodkov od prodaje glede na predhodno leto niso bili doseženi.

V Sloveniji so razen Maribora (izguba večjega komitent) vse enote presegle plan. Izpostaviti velja pozitivna gibanja v PE Ljubljana (zaradi pridobljenih večjih poslov) ter v PE Sežana.

Na Hrvaškem so kljub vse ostrejši konkurenci in

zasičenemu tržišču dosegli dobre rezultate, prav tako tudi v Bosni in Hercegovini, kjer je Intereuropa RTC d.d. Sarajevo vodilna družba na področju nacionalne dostave pošiljk.

V odvisni družbi Intereuropa Transport d.o.o., Koper, ki predstavlja največji delež **cestnega prometa**, so bile aktivnosti usmerjene v selekcijo obstoječih poslov (usmerjanje na donosnejše segmente), izboljšanju donosnosti obratov in iskanju sinergij znotraj koncerna. Investirali pa smo tudi v posodobitev voznega parka in v vozila, ki omogočajo razširitev naše ponudbe (vozila za prevoz avtomobilov, vozila za prevoz blaga izrednih dimenzij in teže ter frigo vozila). Vendar zastavljeni cilji zaradi zaostrene konkurence, rasti cen energentov ter višjih stroškov za avtoceste in drugih taks niso bili doseženi.

Med drugimi enotami, ki pokrivajo cestne prevoze, velja izpostaviti solidne rezultate slovenskih enot in obetavna pozitivna gibanja na Hrvaškem, v Rusiji, Nemčiji ter Bosni in Hercegovini.

Za nadaljnjo krepitev tega področja je bilo za odvisne družbe na Hrvaškem, v Bosni in Hercegovini, Makedoniji, Srbiji, Ukrajini in Rusiji nabavljenih skupno 70 novih tovornih vozil.

Pri **železniškem prometu** ima najpomembnejšo vlogo odvisna družba Intereuropa FLG, d.o.o., Ljubljana. Omenjena družba je dosegla plan, medtem ko ga druge enote niso. Pozitivna izjema je le Intereuropa RTC d.d. Sarajevo. Tudi na tem področju opažamo občutno zaostrovanje konkurenčnih razmer z vse večjo prisotnostjo tujih špediterjev in operaterjev. Na področju **carinskih storitev** se v Sloveniji precej kupcev odloča ocariniti blago že na meji, kar seveda pomeni večje prihodke pri carinskem zastopanju in manjše pri mejni odpravi. Pri mejni odpravi je bilo sicer izdelanih več tranzitnih dokumentov kot v predhodnem letu, vendar smo bili priča znižanju cen na trgu.

Pri carinskih storitvah največji delež pokritja 1 (53 %) ustvari Hrvaška. Plan je bil dosežen. Zelo dobre rezultate na tem področju so dosegli tudi v Bosni in Hercegovini.

Skupna ocena je, da pri carinskih storitvah doseženi rezultat presega načrtovanega predvsem zaradi storitev carinskega zastopstva, medtem ko so rezultati storitev mejne odprave na ravni načrtovanega (in rezultatov predhodnega leta).

INTERKONTINENTALNI PROMET

Zračni promet

Posledica vstopa Slovenije v Evropsko unijo in aktivna prisotnost globalnih podjetij na slovenskem trgu zavirajo agresivno rast na nivoju slovenskega dela koncerna. Zato izvajamo pospešene aktivnosti razvoja produkta predvsem v odvisnih družbah na območju Balkana in na drugih letališčih, kjer ima koncern Intereuropa svoje enote.

Na nivoju koncerna smo zastavljeni prodajni cilj v letu 2006 presegli za 15 odstotkov. V primerjavi z doseženimi rezultati iz leta 2005 pa smo zabeležili 13-odstotno rast.

V Srbiji, kjer imamo dobro organizirano poslovalnico zračnega prometa, so prodajni rezultati 58 % nad planom. Tudi poslovalnica v BiH je dosegla zastavljene prodajne rezultate in je za 12 % presegla rezultat iz leta 2005.

Kljub temu pa ocenjujemo, da lahko svoje rezultate še izboljšamo. Velik potencial ostaja predvsem Skopje, kjer bomo z aktivno prodajno politiko zračni promet okrepili. Veliko priložnosti vidimo tudi na Kosovu, kjer smo v fazi aktivne postavitve sistema in kjer se pri prodajnih rezultatih že poznajo tudi prve prodajne aktivnosti novoustanovljenega podjetja Intereuropa Kosova L.L.C., Priština.

Podobno velja tudi za ostale enote v okviru koncerna, za katere ocenjujemo, da bodo uspešno dopolnile segment avio prometa v okviru podjetja.

UPS

Na področju ekspresne dostave pošiljk je za nami zelo uspešno leto, saj smo v celoti presegli načrtovane prodajne rezultate in rezultate na pokritju 1.

Pri prodaji najvišjo rast beležimo v Sloveniji, kjer je bila 26 % nad planom in 26 % nad rezultatom iz predhodnega leta. Pozitiven trend rasti in preseganja planov je predviden tudi v tem letu. V prid temu gre postavitve UPS-ovega 'hub terminala' na Brniku, kar bo vsekakor pozitivno vplivalo na možnosti razvoja in nadgradnje storitev.

Tudi poslovalnici v Bosni in Hercegovini ter na Hrvaškem sta dosegli rast v primerjavi s prodajnimi rezultati iz leta 2005.

Hrvaška poslovalnica je presegla lanskoletni rezultat za 14 %, poslovalnica v Bosni in Hercegovini pa za 13 %.

Pri pokritju 1 je stanje zelo podobno, saj Slovenija beleži 20-odstotni presežek plana in 17-odstotno rast glede na leto 2005.

Hrvaška je dosegla indeks 101 pri doseganju plana in indeks 107 glede na lanskoletni rezultat. Poslovalnica v BiH je presegla rezultat iz leta 2005 za 14 %, kar nakazuje dobro rast produkta ekspresne dostave pošiljk v regiji. Tudi sicer je enota v Bosni in Hercegovini ena najuspešnejših v sistemu.

S pridobitvijo agenture za Srbijo pa se v tem letu pričakujejo še višji prodajni dosežki produkta UPS.



Pomorski promet

Produkt pomorski promet vključuje podprodukte: konvencionalni tovori, kontejnerji (FCL in zbirniki), posle z avtomobili, posle prevozov za Albanijo, nastopamo pa tudi kot agenti tovora.

V Sloveniji trži pomorske produkte Filiala interkontinentalni promet, ki ima svojo poslovno enoto v Kopru. V letu 2006 smo na področju pomorskega prometa preseгли postavljene plane pokritja 1 za 19 odstotkov oziroma dosegli 20 odstotkov pokritja 1 več kot v letu 2005.

Hrvaški del koncerna je glede na leto 2005 dosegel za 16 odstotkov boljše prodajne rezultate in za 22 odstotkov pri pokritju 1. K tako dobrim rezultatom sta največ prispevali enoti na Reki in v Splitu, kjer opažamo pozitiven trend v razvoju segmenta kontejnerskih prevozov.

Pri produktu pomorska agencija dosegamo dobre rezultate, poslovanje oddelka chartering v letu 2006 je bilo občutno boljše od načrtovanega ter poslovanja v letu 2005, saj je bilo zabeleženo 22 odstotkov več pozicijskega dohodka kot je bilo načrtovano. Podobno velja za segment luške agenture, ki je dosegla 5 odstotkov več kot je bilo načrtovano in ustvarjeno v letu 2005.

V ostalih enotah koncerna je produkt pomorski promet še v razvoju. V prihodnje pa največ pričakujemo od Hrvaške, zaradi preizkušene prodajne orientiranosti na pristanišči Reka in Ploče, ter od

Bosne in Hercegovine ter Srbije s prodajo pomorskih produktov na Koper, Reko in Ploče.

V BiH, na Hrvaškem in v Srbiji bo ostal najpomembnejši segment razvoj kontejnerskega prometa, medtem ko se bo v slovenskem delu koncerna več pozornosti namenjal segmentu podhlajenih tovorov in vozil.

Leto 2006 je zaznamovala rast blagovnih tokov iz Kitajske, povečana konkurenca na področju opravljanja pomorskih logističnih storitev in večja prepoznavnost severnojadranske transportne poti. Navedenim dejavnikom je koncern Intereuropa sledil s prisotnostjo regionalnega menedžerja v Šanghaju, povečanimi prodajnimi aktivnostmi in prilagoditvijo organizacije postopkov in procesov dela novim tržnim zahtevam.

Načrti za leto 2007

- širjenje na nove trge (Bolgarija, Romunija, Ukrajina, Rusija, Bližnji in Srednji vzhod),
- pospešen razvoj pomorskega produkta v naših odvisnih družbah,
- povečanje prodajnih aktivnosti pomorskega produkta,
- promocija severnojadranske transportne poti,
- osredotočanje na posle, kjer lahko z dodatnimi storitvami zagotavljamo celovitejše storitve, hkrati pa ustvarimo večjo dodatno vrednost.



LOGISTIČNE REŠITVE

V PODROČJE LOGISTIČNIH REŠITEV se uvrščajo storitve skladiščenja in distribucije ter logističnih projektov. Doseženi prodajni rezultat v letu 2006 je za 10 odstotkov nad predvidenim in za 16 odstotkov nad doseženim rezultatom leta 2005.

Skladiščenje in distribucija

Storitve skladiščenja in distribucije je koncern Intereuropa konec leta 2006 izvajal na dodatnih 8.100 m² skladiščnih površin več kot leto prej. Skupna površina logističnih terminalov koncerna je tako znašala 176.400 m². Od tega je bilo:

- 66 % oziroma 116.000 m² skladiščnih površin v Sloveniji in
- 34 % oziroma 60.400 m² v ostalih državah koncerna (Hrvaška 43.200 m², BIH 6.600 m², Srbija 8.500 m², Makedonija 2.100 m²).

V Sloveniji je leto 2006 preteklo v znamenju otvoritve prve faze logističnega centra Logatec, ki bo v končni obliki obsegal skupne zunanje površine 78.000 m² in skladiščne kapacitete (visokoregalna skladišča višine 12 m) v izmeri 32.000 m² ter nakupa novega skladišča v prostocarinski coni Luke Koper v izmeri 3.600 m².

K rasti skupne površine skladiščnih kapacitet na nivoju celotnega koncerna sta bistveno prispevali širitev terminala v Sarajevu s 3.500 m² na 6.200 m² in izgradnja 1.800 m² velikega logističnega terminala v Prištini, ki je hkrati tudi prvi terminal s statusom carinskega skladišča na Kosovu in s tem omogoča vnos neocarinenega blaga do skladišča v notranjosti države.

Z novimi skladiščnimi pridobitvami v letu 2006 nadaljuje koncern Intereuropa uresničevanje zastavljene poslovne vizije vodilnega ponudnika logističnih storitev v jugovzhodni Evropi. Tako se je sedmim prepoznavnim logističnim centrom, od

katerih so štiri v Sloveniji (Logatec, Ljubljana, Celje, Maribor), dva na Hrvaškem (Zagreb, Split), eden pa v Bosni in Hercegovini (Sarajevo), pridružil nov logistični terminal v Prištini.

Načrti za leto 2007

V letu 2007 bomo:

- nadaljevali s konsolidacijo postopkov in rastjo skladiščnih kapacitet:
 - v Sloveniji s posodobitvijo in ponekod z izgradnjo novih skladišč,
 - v ostalem delu koncerna z izgradnjo novih skladiščnih kapacitet na Hrvaškem, Bosni in Hercegovini ter Srbiji
- širili mrežo terminalov v nove države: Ukrajino in Rusijo.


Logistični projekti


Poleg storitev skladiščenja in distribucije vključujejo logistični projekti še vsaj enega, po potrebi pa tudi več produktov, kar nam omogoča tvorjenje učinkovite storitve po meri vsakega kupca.

Na trgu se namreč pojavlja vse več povpraševanj kupcev, ki želijo z enim logističnim podjetjem pokriti čim več logističnih potreb, tudi v več državah. Tako je na logističnih projektih v letu 2006 delovalo več mešanih projektnih skupin, v katerih so sodelovali tako strokovnjaki različnih področij koncerna Intereuropa kakor tudi strokovnjaki naših kupcev. Nekateri logistični projekti pa so zaradi teritorialne razpršenosti izvajanja storitev vključevali tudi strokovnjake različnih držav koncerna.

Načrti za leto 2007

Nadaljevanje strokovnega dela v logističnih projektih za oblikovanje logistične rešitve po meri posameznega kupca.





Analiza poslovanja skupine in obvladujoče družbe

DOSEGANJE LETNEGA NAČRTA 2006

URESNIČEVANJE RAZVOJNEGA NAČRTA 2006-2011

V koncernu Intereuropa smo v letu 2006 ustvarili 52,6 milijarde tolarjev čistih prihodkov od prodaje, dosegli zastavljeni cilj in preseгли rezultat leta 2005 za 6,3 odstotka. V primerjavi z letom 2005 smo tudi za 3,3 odstotka povečali prodajo na zaposlenega in za 2,8 odstotka povišali dodano vrednost na zaposlenega.

Ustvarili smo za 1,5 milijarde tolarjev poslovnega izida iz poslovanja, kar je za 37 odstotkov manj od načrtovanega ter 4,2 milijarde tolarjev poslovnega izida pred obrestmi, davki in amortizacijo (EBITDA), kar je za 14 odstotkov manj od načrtovanega. V primerjavi z letom 2005 pri doseganju poslovnega izida iz poslovanja zaostajamo za 3,7 odstotka in presehamo EBITDA za 3,9 odstotka.

V letu 2006 smo ustvarili 1,6 milijarde tolarjev čistega poslovnega izida ter tako za načrtovanim čistim poslovnim izidom zaostali za 20 odstotkov. Vzrok nedoseganja načrtovanih vrednosti dobička je predvsem negativno poslovanje družb Schneider & Peklar GmbH, Dunaj, in Intereuropa Transport d.o.o., Koper, ki ga v ostalih družbah koncerna nismo uspeli nadomestiti.

Leto 2006 je prvo leto uresničevanja razvojnega načrta koncerna Intereuropa, ki ga je uprava družbe Intereurope d.d. opredelila v dokumentu Vizija in strategija razvoja koncerna Intereuropa za obdobje 2006-2011. V spodnji tabeli so navedeni zadani finančni cilji.

V letu 2006 smo dosegli cilje čistih prihodkov od prodaje in bruto marže, presegle ciljne vrednosti sredstev in kapitala, medtem ko nam ostalih ciljev ni uspelo doseči. Razlogi za to so predvsem v slabem poslovanju dveh večjih družb koncerna, kot smo pojasnili že v poglavju o doseganju letnega načrta 2006.

V letu 2006 smo močno povečali vozni park koncerna v družbah izven Slovenije in začeli s projekti širitve logističnih kapacitet, saj za leto 2007 načrtujemo odprtje novih logističnih centrov na Hrvaškem, v Srbiji, Ukrajini in Rusiji.

V tistih državah JV Evrope, kjer trenutno nimamo lastnega podjetja, smo si ogledali več prevzemnih tarč in načrtujemo prevzem enega ali več podjetij, če bodo ta podjetja kompatibilna z našim načinom poslovanja.

Leto 2006 ocenjujemo kot leto, ko smo postavili trdne temelje za rast koncerna v prihodnjih letih.

TABELA 11
Razvojni načrt 2006-2011

	mio SIT						povp. rast 11/05
	2006	2007	2008	2009	2010	2011	
Čisti prihodki od prodaje	52.578	58.575	66.364	74.928	84.344	92.301	10,0%
Pokritje 1 (bruto marža)	18.890	20.461	22.570	24.849	27.312	29.134	7,9%
Poslovni izid pred obrestmi, davki in amortizacijo	4.909	5.388	6.260	7.215	8.219	9.080	11,7%
Poslovni izid iz poslovanja	2.318	2.712	3.477	4.323	5.143	5.871	17,7%
Čisti poslovni izid	2.014	2.124	2.698	3.332	3.947	4.493	6,9%
Sredstva	66.245	68.963	72.641	76.314	81.115	83.855	4,4%
Kapital	42.704	42.909	43.614	44.803	46.441	48.442	2,3%
Čista dobičkonosnost kapitala*	4,9%	5,2%	6,6%	8,0%	9,3%	10,2%	
Čista dobičkonosnost sredstev	3,0%	3,1%	3,7%	4,4%	4,9%	5,4%	

*kapital, zmanjšan za dobiček tekočega leta

FINANČNA POLITIKA

S finančno politiko v Intereuropi obvladujemo finančna tveganja, zagotavljamo finančno stabilnost koncerna ter izvajamo finančno strategijo, ki je v skladu z opredeljeno strategijo razvoja koncerna Intereuropa do leta 2011.

Koncern Intereuropa kot skupina 16 povezanih družb izvaja enotno finančno politiko, ki je opredeljena s strani obvladujoče družbe Intereuropa d.d.

Koncernske funkcije v obvladujoči družbi skrbijo za dosledno izvajanje opredeljenih usmeritev s področja finančne funkcije, računovodske funkcije ter funkcije kontrolinga.

Osnovni cilj izvajanja enotne finančne politike je zagotavljanje kratkoročne in dolgoročne finančne stabilnosti koncerna Intereuropa in njegovih družb, ki jo zagotavljamo z različnimi aktivnostmi:

- upravljanje s finančnimi tveganji,
- zagotavljanje resničnega in poštenega prikaza odseva poslovnih dogodkov v poslovnih in računovodskih poročilih,
- upravljanje s finančnimi naložbami,
- odnosi s poslovnimi bankami in financiranje družb,
- zagotavljanje kapitalne ustreznosti in finančne stabilnosti,
- odnosi z investitorji in obveščanje javnosti,
- zagotavljanje enotnega sistema planiranja, nadzora nad poslovanjem in sistema poročanja.

Upravljanje s finančnimi tveganji

Obvladujoča družba določa usmeritve za obvladovanje kreditnega in likvidnostnega tveganja, medtem ko upravljanje z obrestnim in valutnim tveganjem obvladujoča družba izvaja neposredno za vse družbe v koncernu. Največji poudarek namenjamo obvladovanju kreditnega (upravljanje s terjatvami) in likvidnostnega tveganja. Kljub različnim nacionalnim zakonodajam in posebnostim trgov aktivno izvajamo enotno politiko upravljanja s finančnimi tveganji. Menimo, da je izpostavljenost koncerna do vseh vrst tveganj nizka oz. na sprejemljivi ravni.

Zagotavljanje resničnega in poštenega prikaza odseva poslovnih dogodkov v poslovnih in računovodskih poročilih

Obvladujoča družba določa usmeritve in skrbi za dosledno spoštovanje internih pravilnikov, zakonov ter mednarodnih standardov računovodskega poročanja pri prikazu odseva poslovnih dogodkov v poslovnih in računovodskih poročilih posameznih družb ter koncerna Intereuropa. Pozitivna mnenja zunanjih pooblaščenih revizorjev ter poročila ostalih institucij potrjujejo naše strokovno delo in dosledno upoštevanje vseh standardov in zakonskih določil.

Upravljanje s finančnimi naložbami

Presežke finančnih sredstev vseh družb koncerna akumuliramo v obvladujoči družbi, ki skrbi za njihovo upravljanje. Presežke finančnih sredstev kratkoročnega značaja usmerjamo v zmanjševanje zadolženosti pri poslovnih bankah oz. jih usmerimo v kratkoročne depozite. Del finančnih presežkov pa s ciljem doseganja relativno visokih donosov usmerjamo v likvidne dolgoročne finančne naložbe. Njihov končni namen je reinvestiranje sredstev v osnovno dejavnost (investicije v logistične kapacitete in v prevzeme novih družb).

Odnosi s poslovnimi bankami in financiranje družb

Z bankami se dogovarjamo na nivoju koncerna, saj je namen doseči enake pogoje poslovanja za vse družbe. Pri tem je bila nosilna vloga dodeljena obvladujoči družbi.

Koncern Intereuropa je v letu 2006 prek različnih finančnih storitev sodeloval z več kot 30 poslovnimi bankami, od katerih je več kot polovica vključenih v velike bančne skupine.

Obvladujoča družba skrbi tudi za financiranje ostalih družb v koncernu. Pri tem izvajamo različne aktivnosti:

- z dajanjem ustreznih jamstev poslovni banki kreditodajalki za dolgoročno financiranje,
- z dolgoročnim financiranjem odvisne družbe zaradi

- zmanjšanja davčnih obremenitev,
- s kratkoročnim financiranjem premostitvenega značaja do enega leta.
- Družbe izven Slovenije za zagotavljanje dnevnega financiranja sodelujejo z lokalnimi bankami.

Zagotavljanje kapitalne ustreznosti in finančne stabilnosti družb

V koncernskih funkcijah ob zaključku vsakega trimesečja za vsako družbo pripravimo oceno finančne stabilnosti s potencialnimi tveganji.

Pri tem upoštevamo zahtevane kazalce uspešnosti in kapitalne ustreznosti, doseganje planskih ciljev, likvidnost družbe ter izpostavimo finančna tveganja, ki so nad sprejemljivim nivojem.

Na osnovi ugotovitev predlagamo morebitno uskladitev finančnega položaja družbe (dokapitalizacija družbe, umik kapitala, dodatno financiranje ipd.), kar potrди ustrežni organ upravljanja (uprava družbe Intereuropa d.d., nadzorni svet družbe).

Odnosi z investitorji in obveščanje javnosti

Za dosledno in jasno komuniciranje z investitorji v skladu z določili obveščanja Ljubljanske borze skrbi obvladujoča družba.

Intereuropa d.d. na svojih spletnih straneh in na straneh SEO-net javnost obvešča o vseh pomembnih poslovnih dogodkih koncerna Intereuropa in o vseh občutljivih informacijah, ki bi lahko vplivale na ceno delnice IEKG.

V letu 2006 smo se udeležili štirih predstavitev vlagateljem na večjih evropskih borzah, ki jih je za večje slovenske družbe iz prve borzne kotacije organizirala Ljubljanska borza.

Zagotavljanje enotnega sistema planiranja, nadzora nad poslovanjem in sistema poročanja

V koncernu Intereuropa imamo vzpostavljen enoten sistem planiranja, spremljanja poslovanja in nadzora nad doseganjem planov ter enoten sistem poročanja. V celotnem koncernu smo določili standardne kriterije ugotavljanja uspešnosti poslovanja in indikatorje odstopanj od zastavljenih ciljev.

Sistematično spremljanje nadzora poslovanja in doseganja ciljev izvajamo na mesečni ravni, ko ocenjujemo vplive in razloge odstopanj v posameznih enotah koncerna na doseganje letnega plana. To je tudi osnova za predlog potrebnih nadaljnjih aktivnosti za doseganje letnih ciljev.

Ob polletju redno pregledamo uresničevanje razvojne strategije in razvojnih ciljev, nato pa predlagamo morebitne posodobitve razvojne strategije ter pripravimo izhodišča ciljev za naslednje leto.

V letu 2007 bomo pripravili "Pravilnik o obvladovanju finančnih tveganj" in "Pravilnik o internem poročanju" na nivoju koncerna, s čimer želimo še bolj posodobiti finančno funkcijo na tem področju.

Vzpostavili bomo nov informacijski sistem za spremljanje uspešnosti poslovanja v operativnih enotah v obvladujoči družbi ter novit informacijski sistem upravljanja denarnih sredstev v družbah koncerna. Prav tako želimo pristopiti k sistemu uravnoteženih kazalnikov, ki bo tesneje povezal dolgoročne strategije in cilje s kratkoročnimi.

Predvidevamo, da bomo z izvedbo navedenih aktivnosti poenotili finančno funkcijo v koncernu Intereuropa ter s tem prispevali k večji stabilnosti koncerna in njegovih družb.

USTVARJANJE VREDNOSTI ZA LASTNIKE

V PROCESU PRIPRAVE na prevzem evra je skupščina družbe na svoji 15. redni seji sprejela sklep o spremembi statuta družbe. Osnovni kapital družbe, ki znaša 7.902.413.000,00 SIT, se razdeli na 7.902.413 navadnih prosto prenosljivih

kosovnih delnic. Vsaka navadna kosovna delnica ima enak delež in pripadajoč znesek v osnovnem kapitalu družbe.

Kosovne delnice so bile v register KDD Centralno klirinško depotne družbe d.d. vpisane dne 20.11.2006.

TABELA 12
Ključni podatki delnice Intereurope d.d. v obdobju 2003-2006

Ključni podatki o delnici IEKG

	2003*	2004*	2005	2006
število delnic	7.902.413	7.902.413	7.902.413	7.902.413
podatki o trgovanju				
knjigovodska vrednost delnice	4.368	4.486	4.942	5.031
enotni tečaj konec leta	5.384	7.442	5.363	6.114
tehtani povprečni tečaj	5.331	6.696	6.552	5.663
najvišji tečaj	5.486	7.700	7.773	6.420
najnižji tečaj	5.001	5.266	5.105	4.605
tržna kapitalizacija v mio SIT	42.550	58.810	42.379	48.317
promet v mio SIT	3.758	11.819	2.165	3.295
kazalniki				
čisti dobiček na delnico	362	249	220	141
denarni tok na delnico	346	204	128	35
bruto dividenda na delnico	220	240	240	250
P / BV	1,23	1,66	1,09	1,21
P / CF	15,56	36,50	41,83	176,34
P / E	14,86	29,85	24,34	43,28
kapitalski donos	3,7%	39,1%	-28,5%	14,0%
dividendni donos	4,2%	4,5%	3,2%	4,8%
skupni donos delnice	8,0%	43,6%	-25,3%	18,8%

* za leto 2003 in 2004 so vrednosti prilagojene v skladu s SRS

knjigovodska vrednost = kapital / število navadnih delnic
 tržna kapitalizacija = enotni tečaj ob koncu leta * število delnic, ki kotirajo na borzi
 čisti dobiček na delnico = čisti dobiček / število navadnih delnic
 denarni tok na delnico = (čisti dob. - dividende + amortizacija) / število navadnih delnic
 P / BV = tečaj ob koncu leta / knjigovodska vrednost delnice
 P / CF = tečaj ob koncu leta / denarni tok na delnico
 P / E = tečaj ob koncu leta / čisti dobiček na delnico
 kapitalski donos = porast tečaja v enem letu
 dividendni donos = bruto dividenda / tečaj ob začetku leta

Trgovanje z delnico IEKG v letu 2006

V letu 2006 je bilo z delnico IEKG sklenjenih 2.954 poslov, pri čemer je lastništvo zamenjalo 750.938 delnic oziroma 9,5 odstotka vseh navadnih kosovnih delnic IEKG. Sklenjenih je bilo za 3.295 mio SIT poslov, kar predstavlja 1,7-odstotni delež v skupnem prometu z delnicami na Ljubljanski borzi d.d.

Prvi trgovaški dan v letu 2006 je bil enotni tečaj delnice IEKG 5.245,38 SIT za delnico, zadnji dan v letu 2006 je znašal 6.114,20 SIT za delnico. Delnica IEKG je najvišji tečaj v preteklem letu dosegla dne 21. 8. 2006,

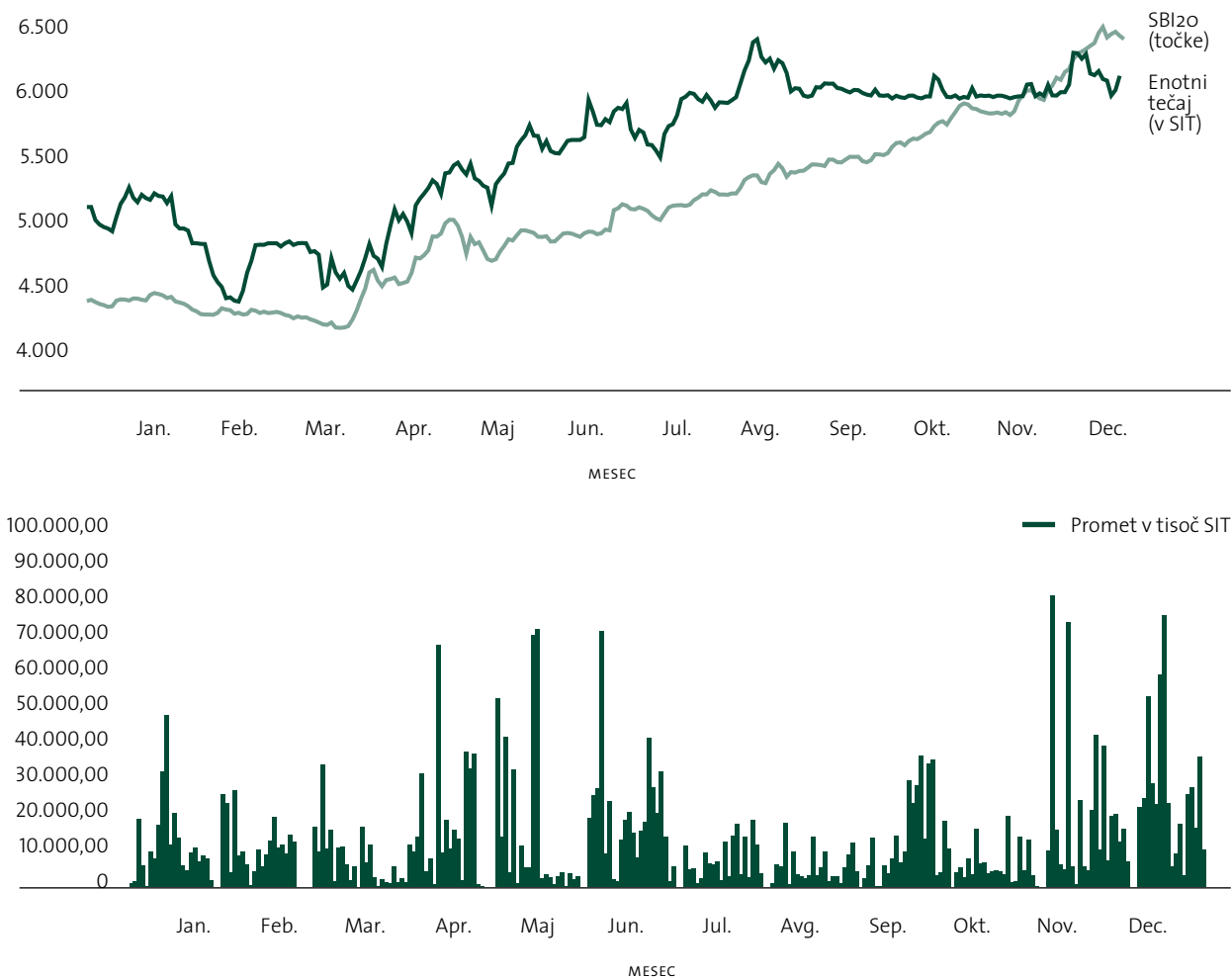
in sicer pri 6.420,00 SIT za delnico.

Delnica Intereurope d.d. je v letu 2006 pridobila 14 odstotkov na svoji vrednosti, Slovenski borzni indeks pa je v enakem obdobju pridobil 37,9 odstotka.

K rasti delnice IEKG so v letu 2006 nedvomno prispevali doseženi poslovni rezultati družbe, verodostojno, transparentno in dosledno obveščanje vseh javnosti ter nakup delnic predsednika uprave, kar je vplivalo na večje zaupanje delničarjev v realizacijo letnih načrtov.

SLIKA 3

Gibanje tečaja in prometa z delnicami Intereurope d.d. ter slovenskega borznega indeksa v letu 2006



Lastniška struktura delnice IEKG

V februarju 2006 je Slovenska odškodninska družba d.d. s pogodbenim nakupom od finančne družbe Infond holding finančna družba d.d. pridobila 474.926 delnic IEKG in tako postala tretja največja delničarka Intereurope d.d., takoj za Luko Koper d.d., ki je svoj lastniški delež prav tako povečala z nakupom dodatnih 20.000 delnic IEKG in ima v lasti 1.960.513 delnic IEKG, ter za Kapitalsko družbo d.d., ki ima v lasti 719.797 delnic IEKG.

Deset največjih delničarjev na dan 31.12. 2006 ima v lasti 60,3 odstotka vseh delnic.

Predsednik uprave mag. Andrej Lovšin je v letu 2006 kupil 49.650 delnic oznake IEKG, kar v lastniški strukturi predstavlja 0,6-odstotni lastniški delež, s tem pa je postal tudi največji lastnik med fizičnimi osebami.

Zadnjega dne v letu je bilo v delniško knjigo Intereurope d.d. vpisanih 4.326 delničarjev, kar v primerjavi s stanjem ob koncu preteklega leta pomeni zmanjšanje za 106 delničarjev.

SLIKA 4
Lastniška struktura navadnih delnic Intereurope d.d. na dan 31. 12. 2006

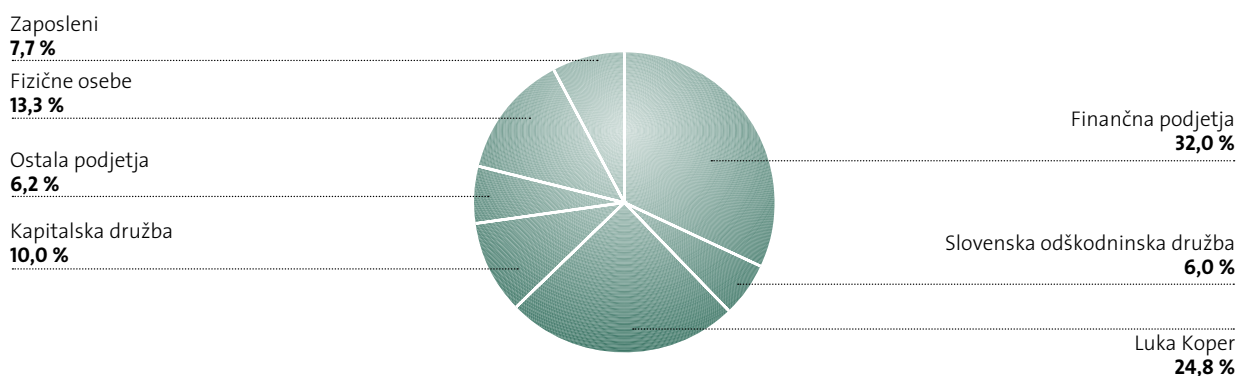


TABELA 13
Največji lastniki navadnih delnic Intereurope d.d. na dan 31. 12. 2006

Delničar	Lastništvo na dan 31.12.2006	
	Delnice	Delež v %
Luka Koper d.d.	1.960.513	24,8
Kapitalska družba, d.d.	719.797	9,1
Slovenska odškodninska družba d.d.	474.926	6,0
Infond ID d.d.	348.139	4,4
Istrabenz d.d.	299.516	3,8
Vzajemni sklad Probanka globalno naložbeni sklad	257.987	3,3
Delniški vzajemni sklad Triglav steber I	232.776	3,0
Zavarovalnica Triglav, d.d.	213.640	2,7
KD Investments, Delniški vzajemni sklad Rastko	130.626	1,7
Abanka Vipa d.d.	119.870	1,5

TABELA 14
Število delnic v lasti članov uprave na dan 31. 12. 2006

Uprava	Delnice	Delež v %
mag. Andrej Lovšin, predsednik uprave	49.650	0,628
Zvezdan Markežič, namestnik predsednika uprave	3.094	0,039
Ondina Jonke, članica uprave - delavska direktorica	2.787	0,035

TABELA 15
Število delnic v lasti članov nadzornega sveta na dan 31. 12. 2006

Nadzorni svet	Delnice	Delež v %
Vinko Rebula	450	0,006
Nevija Pečar	4.185	0,053

Lastne delnice

Intereuropa d.d. nima oblikovanega sklada lastnih delnic.

Družba ima ob koncu obdobja še za 389.892 tisoč SIT odobrenega in neizkoriščenega kapitala.

Dividendna politika

Uprava Intereurope d.d. je v razvojnem načrtu opredelila dolgoročno stabilno politiko izplačevanja dividend.

V letu 2006 je bruto dividenda na delnico znašala 250,00 SIT, kar je za 4,2 odstotka več kot v letu 2005.

Obveščanje delničarjev


Namen jasnega, celovitega in pravočasnega obveščanja delničarjev je krepiti zaupanje v delnico IEKG kot dolgoročno, stabilno in varno finančno naložbo.

Zato bomo posebno pozornost tudi v prihodnje posvečali obveščanju delničarjem. Pripombe in predloge delničarjev zbiramo na elektronskem naslovu info@intereuropa.si.

Javne objave, publikacije, poročila in druge informacije posredujemo javnosti prek elektronskega sistema obveščanja Ljubljanske borze (www.seonet.ljse.si), naše spletne strani (www.intereuropa.eu), tiskovnih konferenc in prek drugih medijev.







Razvoj, naložbe in raziskave

DELEŽ STROŠKOV R&R V REALIZACIJI

INTEGRACIJA RAZVOJNE STRATEGIJE v ključne elemente poslovnega sistema koncerna Intereuropa zagotavlja ustvarjanje trajnejših konkurenčnih prednosti in hkrati osredotočenost na prihodnost.

Inovativno zasnovan razvojni model omogoča koncernu optimalno odzivanje na spremembe in priložnosti v okolju ter prevzemanje aktivne vloge pri ustvarjanju novih poslovnih trendov.

Doseženi poslovni rezultati v letu 2006 so dokaz, da Intereuropa uspešno izkorišča svoj razvojni potencial.

Razvoj v koncernu obsega tri temeljna področja:

- infrastrukturni razvoj in širitev lastne poslovne mreže,
- izpopolnjevanje obstoječih in razvoj novih storitev,
- optimizacija in razvoj notranjih poslovnih procesov.

Vsa tri področja predstavljajo celovit razvojni sistem koncerna, ki z inovativnimi rešitvami ustvarja dodano vrednost za kupce logističnih storitev. Najvidnejši dosežki na področju razvoja v preteklem letu so:

- posodobitev voznega parka,
- začetek obratovanja logističnega terminala na kosovskem trgu,
- prehod v zaključno fazo projekta prenove informacijskega sistema,
- dokončanje prve faze logističnega centra v Logatcu,
- vzpostavitev novega skladišča v prostocarinski coni Luke Koper ter širitev skladiščnih zmogljivosti na slovenskem tržišču,

- projekt Samobor ter izgradnja skladišča Zagreb - Josipa Lončara,
- III. faza projekta skladišče - Sarajevo;
- izgradnja skladiščnega objekta RTC Dobanovci in kamionskega terminala v Srbiji,
- projekt Bar-kod Zagreb.

Za razvojno dejavnost smo v letu 2006 namenili približno 8,4 odstotka skupnih prihodkov od prodaje koncerna Intereuropa.

Sistem vodenja inovacij

Novost na področju razvoja je uvedba sistema Vodenja inovacij, ki omogoča sistematično zbiranje inovativnih idej in predlogov zaposlenih v koncernu. Aktivno vključevanje vseh zaposlenih v razvojno dejavnost je izhodišče, na katerem bomo zasnovali proces stalnih izboljšav.

Uresničevanje inovativnih predlogov nam prinaša številne koristi na naslednjih področjih:

- učinkovitejše zadovoljevanje potreb odjemalcev,
- povečanje prihodkov,
- zniževanje stroškov,
- dvig kakovosti,
- optimiziranje in poenostavitev metod dela,
- uvedba novih storitev.

Sistem vodenja inovacij predstavlja nov razvojni steber, ki bo dodatno nadgradil konkurenčnost koncerna Intereuropa.

RAZVOJ PRODAJE IN TRŽENJA

Agresivnejši prodajni nastop na domačih in tujih trgih je temelj rasti koncerna Intereuropa.

V preteklem letu smo številne aktivnosti usmerili v nadgradnjo in posodobitev prodajne ter marketinške funkcije. Prodajo pospešujemo z različnimi metodami in ukrepi, katerih namen je povečati povpraševanje in ustvariti dodatne vzpodbude za nakup. Osrednji cilj koncerna bo tudi v prihodnje zadovoljen končni kupec.

Tudi redne tržne raziskave predstavljajo osnovo za prilagajanje storitev potrebam in zahtevam kupcev. V ta namen smo v preteklem letu opravili številne raziskave, ki nam omogočajo spremljanje percepcije kupcev in zaznavanja tržnih gibanj:

- primerjalna analiza konkurenčnosti koncerna Intereuropa na slovenskem tržišču,
- raziskava izgubljenih kupcev,
- analiza kontrolnih točk reklamacij za posamezne produkte,
- analiza tržnega potenciala po posameznih geografskih območjih.

V okviru projekta vodenja ključnih kupcev smo poseben poudarek namenili izboljšanju odnosov in storitev, namenjenih Intereuropinim osrednjim odjemalcem. Razpoznavnost blagovne znamke Intereuropa smo dodatno krepili s številnimi tržno-komunikacijskimi akcijami, aktivnimi udeležbami na logističnih sejnih in poslovnih konferencah ter z organizacijo dveh odmevnejših družabnih dogodkov (1. Intereuropin menedžerski pohod in tek ter 1. Intereuropin dan plavanja in veslanja), ki sta dala pečat tudi lokalnemu okolju.

RAZVOJ INFORMACIJSKE PODPORE

Delež stroškov R&R
v realizaciji
Razvoj prodaje in trženja
Razvoj informacijske
podpore

INTEREUROPA IT d.o.o., Koper, je bila na začetku leta 2002 ustanovljena kot hčerinska družba Intereurope d.d. Osnovna dejavnost družbe Intereuropa IT je zagotavljanje kakovostne in učinkovite informacijske podpore dejavnosti matičnega podjetja in vseh povezanih družb.

Tudi v poslovnem letu 2006 smo nadaljevali z aktivnostmi iz leta prej, ko smo pričeli delovati v skladu s poslovnimi in strokovnimi standardi ter hitro občutno prispevali k uspešnemu razvoju družbe, dvigu ravni storitev in izgradnji učinkovitega informacijskega sistema. V letu 2006 smo nadaljevali z izvajanjem začrtanih strategij obvladovanja stroškov in optimizacije poslovanja. Opazen napredek je bil dosežen na področjih:

- centralizacije in konsolidacije obstoječe IKT infrastrukture,
- standardizaciji delovnega okolja in posodobitvi LAN/WAN komunikacijskega omrežja za podporo novim informacijskim rešitvam,
- usmerjenega in strateškega investiranja v IKT opremo,
- uvajanja in uveljavljanja strokovnih standardov in metodologij z informacijskega področja in projektnega menedžmenta,
- aktivno obvladovanje in prispevanje h ključnim projektom prenove poslovnih procesov in informacijske podpore dejavnosti koncerna,
- učinkovitega obvladovanja poslovnih partnerjev,
- standardizacije procesov komuniciranja s poslovnimi partnerji z uvedbo sodobne infrastrukture za elektronsko poslovanje.

Projekt ISPRO - Informacijski sistem za podporo produktom

Projekt ISPRO ali 'informacijski sistem za podporo produktov' je eden ključnih projektov koncerna. S projektom ISPRO koncern Intereuropa vlaga v prenovu informacijskega sistema za podporo produktom. To bo koncernu omogočilo uresničevanje strateških ciljev razvojne strategije koncerna do leta 2011. Projekt ISPRO bo bistveno olajšal doseganje ciljev predvsem s standardizacijo poslovnih procesov in dvigom stopnje produktivnosti, povečanjem prodaje storitev in konkurenčnosti na trgu logističnih storitev, sledljivostjo pošilk ter statusov operacij, z razvojem novih produktov in zvišanjem stopnje zadovoljstva kupcev, istočasno pa z znižanjem stroškov, dvigom izkoriščenosti angažiranih sredstev in konec koncev tudi lažjim obvladovanjem dobaviteljev.

Vzporedno z osnovnim projektom se izvajajo tudi podporni podprojekti, med katerimi je poudarek na optimizaciji poslovnih procesov in operativnih dokumentov, na razvoju novih storitev, elektronskem poslovanju, web-portalu ter poslovni inteligenci. Prenova temelji na razvoju modularne informacijske rešitve in programskem orodju za njeno vzdrževanje, pri čemer so upoštevani najvišji svetovni standardi in sodobna programska orodja.

Časovni okvir projekta in podprojektov je 24 mesecev. Projekt smo začeli izvajati v prvem četrtletju leta 2005.

Informacijska tehnologija v letu 2007

Z izvajanjem navedenih strategij na informacijskem področju bomo nadaljevali tudi v poslovnem letu 2007 - s poudarkom na zavedanju o potrebnem premiku z izvajanja strategij zniževanja stroškov na strategije poslovno učinkovite in inovativne informacijske podpore, ki ustvarja nove poslovne priložnosti in večja konkurenčno prednost poslovnega sistema. S tem bomo lahko uresničili izzive, ki nam jih s svojo rastjo postavlja koncern, ter obenem zagotovili tudi rast podjetja Intereuropa IT d.o.o.



RAZVOJ KAKOVOSTI POSLOVANJA

KUPCI OD PONUDNIKA logističnih storitev pričakujejo pravočasno dostavo nepoškodovanega blaga za dogovorjeno ceno. Za uresničitev zahtev kupca logističnih storitev je potrebno zagotoviti dejavnike kakovosti, kar pomeni zagotavljanje primerne infrastrukture in sredstev, sposobne zaposlene, primerno organizacijo in seveda učinkovite procese. V vse dejavnike smo vlagali tudi v letu 2006.

Tudi sicer je bilo leto 2006 na področju zagotavljanja kakovosti storitev zelo dinamično leto. Zgodilo se je veliko sprememb, ki posredno ali neposredno vplivajo na kakovost storitev.

V preteklem letu smo veliko energije vlagali v reorganizacijo na področju špedicije, logistike, marketinga in razvoja. S tem smo se tudi organizacijsko prilagodili razmeram na tržišču po vstopu Slovenije v EU, saj smo trem poslovnim področjem prilagodili organizacijo v filialah, pooblastila, dokumentacijo in informacijske rešitve. Drugi veliki izziv za družbo je bil povezan s prevzemom nove valute - evra. Zdaj že lahko govorimo o uspešni izvedbi projekta, saj je bil prevzem evra izveden brez težav.

Tudi na področju razvoja se veliko vlaga v infrastrukturne projekte v obstoječih družbah, kar dviguje kakovost storitev.

Vlaganje v znanje in sposobnosti zaposlenih je bistvenega pomena za dvig kakovosti storitev in s tem konkurenčnosti družbe na trgu. Zaupanje strank v našo kakovost in sposobnosti primerno ponazarja tudi odmeven primer organizacije izrednega letalskega prevoza 70 ton težkega odlitka z Brnika za Kitajsko. Pri zelo zahtevnih logističnih projektih, kjer napak ne sme biti, se stranka odloči za najkakovostnejšega ponudnika, kar je seveda posebno priznanje.

Zadovoljstvo naših kupcev v smislu čim hitrejših odzivnosti je v veliki meri odvisno tudi od učinkovitosti naših procesov. Standardizacija in avtomatizacija z dobrimi informacijskimi rešitvami sta danes nuja. Tako v projektu ISPRO nastaja nova programska oprema, ki bo med drugim omogočila sledljivost blaga tudi za kupca, kar nekateri drugi logisti že ponujajo.

Veliko je bilo narejeno na področju izboljšav. Pod okriljem sektorja za marketing in razvoj je bil ustanovljen inovacijski center, ki naj bi pospeševal proces izboljšav najprej v matični družbi, kasneje pa tudi v odvisnih družbah.

Kakovost procesov in celotnega sistema vodenja kakovosti preverjamo na notranjih in zunanjih presoajah. V letu 2006 smo notranje presoje procesov - tako bistvenih kot podpornih - opravljali v drugi polovici leta. Rezultate notranje presoje smo zapisali v priporočila za izboljšave, ki bodo v letnem poročilu kakovosti predstavljena tudi upravi.

Hkrati kakovost naših procesov preverja tudi zunanji certifikacijski organ SIQ. Po dveh kontrolnih presoajah v letu 2004 in 2005 smo letos imeli drugo obnovitveno (recertifikacijsko) presojo. Vsako tretje leto se namreč po certifikacijski presoji v okviru rednih presoj izvede obnovitvena presoja, pri kateri se poda celovita ocena delovanja in učinkovitosti sistema vodenja v triletnem obdobju. Presojani sta bili družbi Intereuropa d.d. in Intereuropa, Logistične usluge, d.o.o., Zagreb. Poročilo certifikacijskega organa SIQ izjemno pozitivno ocenjuje kakovost v omenjenih družbah. Kot priložnost za izboljšanje poslovanja pa navaja 21 priporočil na različnih področjih poslovanja. Izpostaviti velja priporočilo za imenovanje zadolženih oseb za skrbništvo procesov na področju špedicije, logistike, marketinga in razvoja.

Enako obetavne rezultate pa kaže tudi indeks "notranje" kakovosti, ki ga merimo v certificiranem delu koncerna.

V tem letu je bilo veliko narejenega, še več aktivnosti pa nas čaka v naslednjem letu. Politika na področju zagotavljanja kakovosti je razvojno naravnana. V letu 2007 se načrtuje širjenje certificiranosti po standardu ISO 9001:2000 v koncernu Intereuropa. Vodstvo koncerna želi povečati krog certificiranih družb in s tem zavezanost koncerna h kakovosti logističnih storitev. Sedaj so v koncernu certificirane štiri družbe od šestnajstih. V naslednjem letu se jim bo pridružila še odvisna družba Intereuropa RTC d.d. Sarajevo.

NALOŽBE V OSNOVNA SREDSTVA

Koncern Intereuropa

Koncern Intereuropa je v letu 2006 realiziral za 5.416 milijonov tolarjev investicijskih vlaganj v osnovna sredstva, od tega 2.087 milijonov tolarjev v nepremičnine in 3.329 milijonov tolarjev v opremo. S tem je bilo izpolnjeno 63,2 odstotka letnega plana investicij.

Intereuropa d.d.

Družba Intereuropa d.d. je v letu 2006 realizirala za 1.119 milijonov tolarjev investicijskih vlaganj v osnovna sredstva; realizacija letnega plana investicij je 56,5 odstotka, od tega realizacija plana investicij v nepremičnine 64,7 odstotka (834 milijonov tolarjev) in plana investicij v opremo 41,1 odstotka (285 milijonov tolarjev).

Nepremičnine

Med najpomembnejšimi investicijami na področju nepremičnin so bile: nakup skladišča 26B v Luki Koper v višini 528 milijonov tolarjev, odkup dela skladiščnega prostora v Vrtojbi - PE Sežana v višini 103 milijone tolarjev, nakup zemljišča v Bohinju v višini 69 milijonov tolarjev, odkup zemljišča ob cesti - najemi delavnice Koper v višini 30 milijonov tolarjev,

ureditev odprte skladiščne deponije PE Celje v višini 17 milijonov tolarjev, načrti za pretočno skladišče Maribor v višini 9 milijonov tolarjev, šest skladiščnih pisarniških in sanitarnih kontejnerjev za PE Celje v višini 8 milijonov tolarjev in dokončanje trafo postaje pri avtosalonu Koper v višini 6 milijonov tolarjev. Druga investicijska vlaganja, ki posamezno ne presegajo višine 6 milijonov tolarjev, so v letu 2006 znašala 64 milijonov tolarjev.

Oprema:

Na področju opreme izstopajo investicije v vozila (16 avtomobilov in trije kombiji) v skupnem znesku 91 milijonov tolarjev, nakup skladiščnih regalov za PE Maribor, Ljubljana in Celje v višini 54 milijonov tolarjev, nakup osmih večjih in ročnih vilicarjev v skupni višini 40 milijonov tolarjev ter dva skladiščna šotora za PE Ljubljana v skupni višini 38 milijonov tolarjev.

Med manjše investicije, ki ne presegajo višine 10 milijonov tolarjev, sodijo še nadgraditev oziroma posodobitev telefonske centrale Koper, polprikolica za PE Jesenice, stroj za pometanje in čiščenje skladišča v PE Koper ter številne manjše investicije v skupnem znesku 62 milijonov tolarjev.

TABELA 16
Pregled realizacije plana investicijskih vlaganj za obdobje januar - december 2006
(v mio SIT)

	Skupaj nepremičnine		Skupaj oprema		Skupaj investicije		% realizacije S popravki*
	Plan s popravki*	Realizacija	Plan s popravki*	Realizacija	Plan s popravki*	Realizacija	
Intereuropa d.d.	1.289	834	692	285	1.981	1.119	56,5
Odvisne družbe	3.183	1.253	3.396	3.044	6.579	4.297	65,3
Skupaj koncern	4.472	2.087	4.088	3.329	8.560	5.416	63,3

Opomba*

popravki = dopolnitev osnovnega plana (po sklepu uprave matične družbe ali nadzornega sveta odvisne družbe)

Opomba** (razdelitev na opredmetena osnovna sredstva in neopredmetena dolgoročna sredstva)

V okviru skupnih investicij v nepremičnine in opremo v višini 5.416 milijonov tolarjev je bilo na ravni koncerna realiziranih investicij v opredmetena osnovna sredstva v višini 4.738 milijonov tolarjev, v neopredmetena dolgoročna sredstva pa 678 milijonov tolarjev, in sicer:

Intereuropa d.d.:

- stavbna pravica na skladišču v Luki Koper v višini 245 milijonov tolarjev;

odvisne družbe:

- licence ISPRO, SKLADKO, Microsoft (Intereuropa IT d.o.o.) v višini 193 milijonov tolarjev;

- ostala programska oprema in licence (Intereuropa IT d.o.o.) v višini 25 milijonov tolarjev;

- licenca Intereuropa Kosova L.L.C. v višini 192 milijonov tolarjev;

- programska oprema in licence (Intereuropa, Logistične usluge, d.o.o., Zagreb in Intereuropa RTC d.d. Sarajevo) skupaj 23 milijonov tolarjev.

Odvisne družbe

Odvisne družbe koncerna Intereuropa so v letu 2006 realizirale za 4.297 milijonov tolarjev investicijskih vlaganj v osnovna sredstva. Realizacija letnega plana investicij je 65,3 odstotka, od tega realizacija plana investicij v nepremičnine 39,4 odstotka (1.253 milijonov tolarjev) in plana investicij v opremo 89,6 odstotka (3.044 milijonov tolarjev).

Največje realizirane investicije so bile naslednje:

Nepremičnine:

Na področju nepremičnin je Intereuropa, Logističke usluge, d.o.o., Zagreb, v letu 2006 investirala skupaj 774 milijonov tolarjev. Med najvidnejšimi investicijami nedvomno izstopa zemljišče za skladišče Samobor v višini 616 milijonov tolarjev, omeniti pa velja tudi sanacijo skladišča v Osijeku v višini 94 milijonov tolarjev, investicijo v skladišče Zagreb Josipa Lončara v višini 30 milijonov tolarjev, finančni vložek v dodatna dela v hali B in C v višini 12 milijonov tolarjev. Poleg tega so v Zagrebu izvedli še nekaj manjših investicij, ki ne presegajo zneska 10 milijonov tolarjev, toda skupaj vseeno dosežejo 22 milijonov tolarjev.

Intereuropa RTC d.d. Sarajevo je večino svojih sredstev, namenjenih naložbam v osnovna sredstva, vložila v skladišče III. Faza Sarajevo (279 milijonov tolarjev), ostalih 18 milijonov pa so investirali v skladiščni terminal Travnik (asfaltiranje, sanitarno vozlišče) ter v rampo in nadstrešnico v Sarajevu.

Od večjih in pomembnejših investicij je potrebno omeniti še izgradnjo skladiščnega objekta RTC

Dobanovci in kamionskega terminala v višini 164 milijonov tolarjev za odvisno družbo A.D. Intereuropa logističke usluge, Beograd.

Oprema:

Odvisne družbe so v letu 2006 obširno vlagale v nakup opreme. Najpomembnejši je zagotovo nakup transportnih vozil v skupni vrednosti 2.287 milijonov tolarjev (vse odvisne družbe skupaj). Od skupne vsote je s 1.145 milijoni tolarjev največ investirala Intereuropa Transport d.o.o. Med druge vidnejše investicije se uvrščajo projekt bar-kod Zagreb (produkt ekspresne dostave in čitalci) v višini 76 milijonov tolarjev, licence in programska oprema Intereuropa IT d.o.o. v skupni višini 232 milijonov tolarjev, licence Intereuropa Kosova L.L.C. v višini 192 milijonov tolarjev, razna računalniška oprema (velja za različne lokacije) v skupni višini 91 milijonov tolarjev in ostala oprema v skupni višini 166 milijonov tolarjev.

Iz naslova prejetih nagrad Sklada republike Slovenije za vzpodbujanje zaposlovanja invalidov in vračila prispevkov iz naslova zaposlovanja invalidov nad predpisano kvoto je bila namensko nabavljena naslednja oprema: zgibalno-kuvertirni stroj in faks v skupni višini 2,4 milijona tolarjev za matično podjetje Intereuropa d.d. ter fotokopirni stroj, faks in stoli v skupni višini 1,7 milijona tolarjev za odvisno družbo Intereuropa Transport d.o.o., Koper.





Upravljanje s tveganji

INTEREUROPA KOT KONCERN deluje v zelo dinamičnem mednarodnem okolju. Upravljanje velikega nabora med seboj tesno povezanih storitev ter lastne in partnerske mreže na vseh celinah je v nenehni tekmi s časom velik izziv, ki zahteva hitro odzivnost, prilagodljivost in kakovost.

Nova uprava družbe se je v prvem letu svojega delovanja seznanila z vrsto možnih tveganj, njihovim obsegom in načinom upravljanja. Po ročnosti smo jih razdelili na strateška tveganja in operativna tveganja, po vsebini pa na finančna tveganja, poslovna tveganja in tveganja delovanja.

Finančna tveganja obvladujemo na sistematičen način, medtem ko ostali dve vrsti tveganj upravljamo ločeno po funkcijah in poslovnih enotah. Prav vse večje zahteve in spremembe zunanjega pa tudi notranjega okolja nas vzpodbujajo k sistematičnemu obvladovanju vseh vrst tveganj in upoštevanju njihove medsebojne soodvisnosti. Zato bomo v letu 2007 na nivoju koncerna Intereuropa ustanovili svet za upravljanje s tveganji, ki bo skrbel za opredelitev vseh vrst tveganj in pripravo ustreznih politik ter trimesečno poročal o stanju na področju upravljanja s tveganji in potrebnimi ukrepi na tem področju. V okviru tega sveta predvidevamo ustanovitev treh odborov - za vsako vrsto tveganj svojega.

Na ta način bomo še bolj krepili zaupanje naših kupcev in poslovnih partnerjev ter zmanjševali negotovosti, ki so povezane z izpolnjevanjem razvojnih, letnih in operativnih ciljev koncerna.

UPRAVLJANJE S FINANČNIMI TVEGANJI

UPRAVLJANJE IN OBVLADOVANJE finančnih tveganj - kot sestavni del upravljanja s tveganji - postaja v skladu s sprejeto poslovno politiko družbe čedalje pomembnejši del celotnega procesa upravljanja.

Aktivno in sistematično upravljanje s tveganji je del finančnega upravljanja, ki ga v pretežni meri v skupini Intereuropa izvaja in koordinira obvladujoča družba. Ta je s sprejeto enotno finančno politiko centralizirala področja, kjer je s poenotenim upravljanjem mogoče doseči največjo učinkovitost, obenem pa to podjetjem v skupini omogoča, da se usmerijo v reševanje težav operativnega finančnega poslovanja.

Osnovni namen enotne finančne politike z enotnim načinom obvladovanja finančnih tveganj - zlasti skozi politiko obvladovanja terjatev in obveznosti, financiranja in poslovanja z bankami - je zagotavljanje nizke oziroma zmerne ravni izpostavljenosti posameznim finančnim tveganjem.

V okviru upravljanja s tveganji smo opredelili naslednje skupine tveganj:

- kreditno tveganje kot tveganje neizpolnitve obveznosti nasprotne stranke,
- valutno tveganje,
- obrestno tveganje in
- likvidnostno oziroma plačilnosposobnostno tveganje.

Kreditno tveganje

Obvladovanju kreditnih tveganj, ki se v naši družbi kaže predvsem kot tveganje neplačila naših terjatev za opravljene storitve, je namenjen dobršen del naših vsakodnevnih aktivnosti. Te aktivnosti lahko strnemo v naslednje sklope:

- spremljanje bonitetnih informacij o naših kupcih ter omejevanje izpostavljenosti do posameznega kupca,

- zavarovanje bolj tveganih terjatev z vrednostnimi papirji, hipotekami, zastavnimi oz. pridržnimi pravicami, garancijami in drugimi zavarovalnimi instrumenti,
- intenzivno spremljanje odprtih terjatev in omejevanje izpostavljenosti do posameznega kupca ter
- sistematična in aktivna izterjava.

Ob tem velja poudariti, da so naše terjatve močno razpršene med veliko število kupcev, tako da ni večje izpostavljenosti posameznemu kupcu.

Z namenom kakovostnega in hitrega preverjanja bonitetnih informacij o naših kupcih smo v prvi polovici leta 2006 v okviru informacijskega sistema SAP aktivirali informacijsko rešitev za bonitetno oceno oz. oceno kreditne sposobnosti naših domačih kupcev. Bonitetna ocena temelji na kvantitativnih kazalcih, izračunanih iz bilančnih podatkov našega kupca oz. informacij iz medsebojnega poslovanja, in predstavlja temelj za postavitev kreditnih limitov naših kupcev. Pri preverjanju bonitet tujih kupcev se poslužujemo tudi bonitetnih poročil mednarodno uveljavljenih bonitetnih hiš.

Z vpeljevanjem podobnih standardov obvladovanja kreditnega tveganja nadaljujemo tudi v odvisnih podjetjih skupine Intereuropa, kjer standarde prilagajamo njihovim tržnim razmeram in dostopnosti podatkov o naših kupcih.

Na podlagi pozitivnih posledic zgoraj navedenih aktivnosti lahko ocenimo, da je kreditna izpostavljenost do posameznega kupca v skupini Intereuropa nizka.

Valutno tveganje

Skupina Intereuropa je zaradi svoje vpetosti v mednarodno okolje izpostavljena valutnemu tveganju kot tveganju spremembe deviznih tečajev.

Zaradi stabilne tečajne politike Banke Slovenije po vstopu Slovenije v menjalni mehanizem ERM2 smo bili podvrženi največji čisti valutni izpostavljenosti, ki pa je v skupini na zelo nizki ravni, zato se pred tem tveganjem nismo posebej varovali.

Nekoliko večje je bilo nihanje hrvaške kune, srbskega dinarja in makedonskega denarja v primerjavi z evrom in s tem večja izpostavljenost valutnemu tveganju v družbah, ki poslujejo na teh trgih. Ta tveganja smo uravnavali zlasti z uporabo tako imenovanih notranjih tehnik varovanja, ki so se tudi v preteklosti izkazale za primerne, saj gre za načrtovano usklajevanje pritokov in odtokov v tujih valutah.

Valutno tveganje na ravni skupine ocenjujemo kot nizko, zato se nismo posluževali izvedenih finančnih instrumentov za zaščito pred tovrstnim tveganjem.

Obrestno tveganje

Izpostavljenost obrestnemu tveganju kot tveganju spremembe tržne obrestne mere kljub stalni rasti gibljive obrestne mere EVRIBOR v preteklem letu v obvladujoči družbi in skupini ni izrazita.

V skupini Intereuropa vodimo enotno politiko zadolževanja, ki jo spremljamo in koordiniramo v obvladujoči družbi. Cilj tega je doseganje najugodnejših pogojev pri bankah in zagotavljanju ciljnega razmerja med tujimi in lastnimi viri.

Struktura virov sredstev obvladujoče družbe s 73 odstotki kapitala in le 5 odstotki dolgoročnih finančnih obveznosti do bank, ki so vezane na spremenljivo obrestno mero, in do skupine, kjer predstavlja kapital 63 odstotkov obveznosti do virov sredstev in je delež dolgoročnih obveznosti do bank 9-odstoten, je razlog, da vodstvo skupine Intereuropa ocenjuje izpostavljenost obrestnemu tveganju kot zmerno.

Likvidnostno oziroma plačilnosposobnostno tveganje

Likvidnostno tveganje opredeljujemo kot tveganje, povezano z nezmožnostjo zagotavljanja zadostnih finančnih virov za poravnavanje obveznosti družbe v dogovorjenih rokih.

Kratkoročno likvidnostno tveganje v obvladujoči družbi ocenjujemo kot nizko. To je rezultat učinkovitega upravljanja z denarnimi sredstvi kot posledice tedenskega, mesečnega in večmesečnega načrtovanja denarnih tokov, dnevni kontaktov z večjimi kupci in dogovorjenih kratkoročnih kreditnih linij pri različnih bankah.

Tudi v ostalih družbah skupine smo vpeljali enotna merila spremljanja in načrtovanja denarnih tokov. Kratkoročna nihanja v zagotavljanju likvidnih sredstev pa premoščamo s kratkoročnim zadolževanjem znotraj skupine (pri obvladujoči družbi). S tem zagotavljamo visoko stopnjo finančne prožnosti, ki ob dobrem dostopu obvladujoče družbe do potrebnih finančnih virov pod ugodnimi pogoji znižuje likvidnostno tveganje celotne skupine.

Tudi tveganje dolgoročne plačilne sposobnosti je po naših ocenah nizko, kar je posledica dobrega poslovanja in učinkovitega gospodarjenja s sredstvi ter konzervativne kapitalske sestave družbe, ki omogoča dodatno dolgoročno zadolževanje pod ugodnimi pogoji.

Obvladujoča družba določa usmeritve za obvladovanje kreditnega in likvidnostnega tveganja, upravljanje z obrestnim in valutnim tveganjem pa obvladujoča družba izvaja neposredno za vse družbe v koncernu. Največji poudarek namenjamo obvladovanju kreditnega (upravljanje s terjatvami) in likvidnostnega tveganja. Kljub različnim zakonodajam in posebnostim trgov aktivno izvajamo enotno politiko upravljanja s finančnimi tveganji in menimo, da je izpostavljenost koncerna do vseh vrst tveganj nizka oz. na sprejemljivi ravni.

UPRAVLJANJE S POSLOVNIMI TVEGANJI

POSLOVNIM TVEGANJEM bo Intereuropa tudi v bodoče namenila največ pozornosti.

Med njimi posebej izpostavljamo tveganja v povezavi z rastjo cen goriva, politična tveganja na posameznih trgih JV in vzhodne Evrope, tveganja v povezavi z izpolnitvijo obveznosti naših poslovnih partnerjev, večanje prisotnosti tuje konkurence na domačih trgih, izgube prihodka zaradi padanja cen osnovnih storitev, tveganja v povezavi z novimi naložbami v logistične zmogljivosti ter tveganja na kadrovske področju.

Ocenjujemo, da je izpostavljenost koncerna do teh tveganj zmerna, saj se na pričakovane spremembe

ustrezno pripravimo in dnevno odzivamo.

V letu 2007 bomo več pozornosti namenili upravljanju s kadrovskimi tveganji (priprava novega plačnega sistema, večanje sredstev za izobraževanje in usposabljanje, merjenje organizacijske klime in kulture, krepitev zaupanja in večanje zadovoljstva zaposlenih) in upravljanju tveganj v povezavi z novimi naložbami (večji nadzor nad izvajanjem ekonomske upravičenosti poslovnih načrtov naložb v logistične kapacitete, načrtno izvajanje opredeljenih poprevzemnih aktivnosti).

TVEGANJA DELOVANJA

MED TVEGANJI DELOVANJA izpostavljamo nov informacijski sistem za podporo operativnim procesom (ISPRO) v obvladujoči družbi, ki ga bomo uvedli v prvi polovici leta 2007.

Ocenjujemo, da je izpostavljenost koncerna do tega tveganja nizka, saj je uresničevanje uvajanja novega programa vodeno po projektnem načinu in je opredeljen kot najvišja prioriteta v koncernu, nad njegovim uresničevanjem pa je vzpostavljen tedenski nadzor.

Za vsa ostala tveganja ocenjujemo, da je njihov vpliv na delovanje koncerna majhen, kljub temu jih bomo v letu 2007 natančno opredelili in pripravili sistematičen pristop do njihovega obvladovanja.

Prehod na evro

Uvodni del aktivnosti uvedbe evra je predstavljal sprejem Zakona o dvojnem označevanju cen v tolarjih in evrih, katerega namen je bil pripraviti in ublažiti prehod na prevzem evra.

Skladno s tem zakonom smo pripravili cenike v obeh valutah, prilagodili informacijske rešitve in zaposlenim posredovali ustrezna navodila za pripravo pogodb, ponudb in izpolnjevanje dokumentov.

V maju 2006 smo v slovenskem delu koncerna


pričeli s pripravami na prevzem evra s ciljnim datumom 1. 1. 2007. Projektna skupina je oblikovala scenarij poslovnega in tehničnega prehoda ter poskrbela za izvedbo testiranj informacijskih rešitev, ki podpirajo vse poslovne procese.

Z uvedbo evra so se poleg informacijskih rešitev spremenili tudi določeni obrazci ter pravilniki in postopki dela.

Konec leta smo prenovili cenike, tako da smo izvedli konverzijo vseh tolarških zneskov in dodali druga določila, a smo ohranili dvojno označevanje in višino cen.

Projektna skupina PIR EURO je za vse zaposlene v družbi pripravila splošno informativno gradivo s ključnimi informacijami o uvajanju evra v Sloveniji in družbi. Na intranetni strani smo omogočili tudi povezave na različne spletne strani s koristnimi informacijami in nasveti pri uvajanju nove valute.

Projektne aktivnosti bodo zaključene s centralno konverzijo lokalne valute IR SAP predvidoma konec marca 2007, po izvršeni reviziji računovodskih izkazov za poslovno leto 2006.





Upravljanje s človeškimi viri



UPRAVLJANJE S ČLOVEŠKIMI VIRI

V LETU 2006 obvladujoča družba Intereuropa d.d. po dveh letih zopet beleži rast števila zaposlenih, kar je odraz uspešno izpeljane prilagoditve poslovanja Intereurope d.d. po vstopu Slovenije v Evropsko unijo.

Povečanje čistih prihodkov od prodaje in produktivnosti zaposlenih v primerjavi z letom 2005 je botrovalo zaposlovanju novih delavcev. To je po obdobju presežne delovne sile pozitivno vplivalo na vzdušje v družbi. Naša vlaganja v optimizacijo števila in strukture zaposlenih v Intereuropi v Sloveniji iz leta 2005 so obrodila sadove, aktivnosti pa se nadaljujejo tudi v letu 2006. V delniški družbi smo se soočili s procesom reorganizacije v družbi in optimizacije delovnih procesov v smeri izboljšanja načrtovanja

dela, boljše izrabe virov in nenazadnje obvladovanja stroškov dela.

Zunaj meja Slovenije se je število zaposlenih najbolj povečalo v družbah v Rusiji, Bosni in Hercegovini, Srbiji ter v novi družbi na Kosovem.

Trend rasti se nadaljuje tudi v Nemčiji, na Hrvaškem in v Makedoniji. Ostale družbe koncerna so po številu zaposlenih primerljive z obdobjem prejšnjega leta. Največje indeksno povečanje je povečanje zaposlenih v ruski odvisni družbi, kar sovпада s strategijo povečanja poslovanja in načrtovanih kapitalskih vložkov na tem trgu.

Skupno število zaposlenih v koncernu se je povečalo za 7 odstotkov oziroma za 143 zaposlenih.

TABELA 17
Število zaposlenih v koncernu Intereuropa v obdobju 2005-2006:

	31. 12. 2006	31. 12. 2005	Odmik 06-05	I 06/05
Intereuropa d.d.	934	909	25	103
Intereuropa IT d.o.o., Koper	35	33	2	106
Interagent d.o.o., Koper	25	29	-4	86
Interzav d.o.o., Koper	5	4	1	125
Intereuropa Transport d.o.o., Koper	298	291	7	102
Slovenija	1297	1266	31	102
Intereuropa, Logističke usluge, d.o.o., Zagreb	554	535	19	104
Intereuropa Sajam, d.o.o., Zagreb	51	52	-1	98
Hrvaška	605	587	18	103
Intereuropa Skopje, d.o.o., Skopje (MAK)	12	11	1	109
Intereuropa Transport dooel, Skopje (MAK)	4	0	4	0
Intereuropa RTC d.d. Sarajevo (BiH)	170	131	39	130
Intereuropa-East d.o.o., Moskva (RUS)	15	4	11	300
A.D. Intereuropa logističke usluge, Beograd (SRB)	107	94	13	114
Intereuropa Kosova L.C.C., Priština (SRB)	25	0	25	0
Intereuropa S.A.S., Saint Pierre de Chandieu (FRA)	5	5	0	100
Schneider & Peklar GmbH, Dunaj (AVS)	46	50	-4	92
TEK ZTS d.o.o., Užgorod (UKR)	17	16	1	106
Intereuropa Transport & Spedition GmbH, Troisdorf (NEM)	7	3	4	233
Ostale države	408	314	94	130
Skupaj	2310	2167	143	107

Razvoj zaposlenih in upravljanje s sposobnostmi zaposlenih

Kadrovska politika podpira izvajanje poslovnih ciljev koncerna.

Delo v tujini postaja pomembna preizkušnja v karieri Intereuropinih menedžerjev. Potrebe po večji mobilnosti domačih strokovnjakov se povečujejo. Skladno s širitvijo prodaje storitev na vzhodne in južne trge smo v letu 2006 povečali število regionalnih menedžerjev. Gre za zaposlene v matični družbi, ki jih napotimo na delo v tujino, kjer so odgovorni za prodajo na teh trgih, za prenos ključnih znanj, "know-howa" in kulture koncerna v ostale države koncerna.

Na dan 31. 12. 2006 smo imeli regionalne menedžerje v Rusiji, na Hrvaškem, na Kosovem, v Srbiji, Bosni in Hercegovini, na Kitajskem in v Avstriji.

V Sloveniji so se v letu 2006 načrtno uvajali novozaposleni iz Rusije in Kosova.

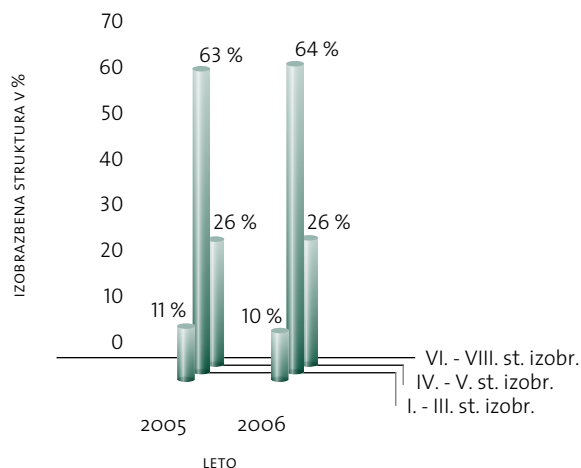
Razvoj kadrov upravljamo sistemsko

Dosežki družbe so posledica sposobnih, motiviranih in odgovornih zaposlenih. Ena od konkurenčnih prednosti koncerna so sposobnosti in znanje naših vodij ter njihovih timov, ki dosegajo učinkovito sodelovanje znotraj mreže koncerna.

Naš cilj je spodbuditi zaposlene k načrtovanju osebnega strokovnega razvoja do zgornjih meja

SLIKA 5
Izobrazbena struktura, 2005 in 2006

V izobrazbeni strukturi koncerna ni večjih sprememb glede na pretekli dve leti.



njihovih zmožnosti. Z načrtovanjem želimo usmeriti vsakega zaposlenega k delu, kjer bo najuspešnejši in tako tudi osebno zadovoljen. S tem dosegamo optimalen razvoj človeških potencialov, ki so v skladu z interesi družbe.

Sistemi, ki nam zagotavljajo kakovostno upravljanje na področju kadrov, so predvsem sistem načrtovanja kadrovskih potreb, izobraževanja, sistem nagrajevanja in ocenjevanja delovne uspešnosti, sistem identifikacije in upravljanja s ključnimi in perspektivnimi kadri, sistem internega komuniciranja ter sistem soupravljanja zaposlenih.

Uspešnost programa Intereuropine šole vodenja, ki smo ga uvedli leta 2005, smo ocenili kot izredno pozitivno. Zato tudi v letu 2007 za nadaljnje zagotavljanje visokih meril na področju vodenja načrtujemo novo skupino vodij, ki bodo vključeni v omenjeni program.

Sposobnosti in želje svojih zaposlenih usklajujemo s kadrovskimi potrebami koncerna tudi prek internih razpisov. V letu 2006 smo v slovenskem delu koncerna na intranetu objavili več različnih povpraševanj po delavcih in jih 29 tudi uspešno interno kadrovali.

Vsako leto tudi sodelujemo z izobraževalnimi ustanovami na področju obveznih praks študentov in dijakov ter pomagamo pri nastajanju diplomskih nalog perspektivnih študentov.

V letu 2006 smo prvič v sodelovanju s Fakulteto za pomorstvo in promet Univerze v Ljubljani omogočili

3-mesečno prakso francoskemu študentu. Zaradi obojestranskega zadovoljstva ob tej izkušnji bomo s tovrstno prakso nadaljevali tudi v prihodnje.

Po področjih pridobivanja funkcionalnih znanj smo v letu 2006 največ ur namenili usposabljanju na področju tujih jezikov in varovanja zdravja pri delu.

Tako je vsak zaposleni v koncernu v povprečju 11 ur namenil izključno za funkcionalno usposabljanje. Povedano drugače: samo za kotizacije funkcionalnih usposabljanj na različnih področjih smo v povprečju za vsakega zaposlenega namenili 20.130 tolarjev.

Dodatno prostovoljno kolektivno pokojninsko zavarovanje

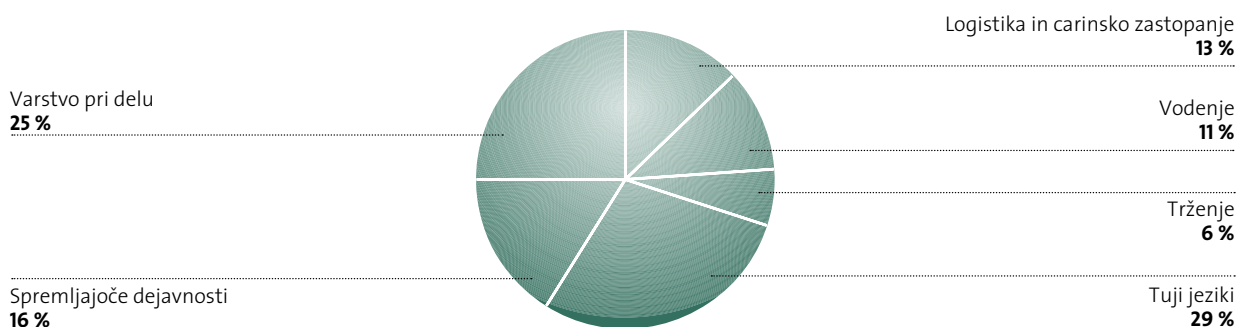
S 1. 10. 2006 smo v slovenskem delu koncerna svoje zaposlene vključili v dodatno kolektivno pokojninsko zavarovanje. V sklopu sistema nagrajevanja zaposlenih družba sofinancira pokojninski načrt, tako da v korist zavarovancev vplačujemo mesečno večji del premije za zavarovanje. Dodatna prednost pristopanju k pokojninskemu načrtu je za delodajalca tudi zmanjšanje davčne osnove, ki jo lahko uveljavlja pri plačilu davka od dobička.

Družba omogoča delavcem, vključenim v pokojninski načrt, tudi financiranje razlike dodatnega pokojninskega zavarovanja z lastnimi sredstvi do zakonsko predvidenih zneskov, kar pa ni pogoj za vplačilo premije s strani delodajalca.

Povprečna bruto plača na zaposlenega v Intereuropi d.d. v letu 2006 je znašala 302.763 SIT. Za pokojninsko

SLIKA 6

Delež ur, namenjenih za izobraževanje po posameznih strokovnih področjih v Intereuropi d.d., 2006



zavarovanje smo v tem letu v slovenskem delu koncerna namenili 60.423.151 SIT, kar pomeni, da povprečna mesečna premija na zaposlenega znaša 15.517 SIT.

Skupno so stroški dela v letu 2006 predstavljali 18,5 odstotka prihodkov od prodaje, kar v primerjavi s podatki iz leta 2004 in 2005 ne pomeni bistvene spremembe.

Skrb za zdravje zaposlenih pri delu

Zaradi čedalje večjih vsakodnevnih delovnih obremenitev in daljšega delovnega časa posebno pozornost posvečamo varnosti pri delu in zdravju delavcev.

Po planu dela za leto 2006 smo v enotah opravili interna in zunanja usposabljanja, poučevanja in preizkuse znanja iz varnosti in zdravja pri delu, varstva pred požari ter dela z nevarnimi snovmi.

Za zagotavljanje zdravstvenega varstva zaposlenih je bilo na preventivni zdravstveni pregled za oceno zmožnosti za delo v letu 2006 napotenih 370 delavcev v slovenskem delu koncerna.

Invalidi - kvote

V slovenskem delu koncerna presegamo predpisano 5-odstotno kvoto zaposlenih, ki so po obstoječi zakonodaji kategorizirani kot invalidi različnih kategorij.

Finančno nagrado, ki jo na ta način pridobivamo s strani države, v celoti namenjamo za posodobitev delovnih pogojev v enotah, kjer so zaposleni večinoma invalidi. S takšnimi ukrepi skušamo delovnim invalidom zagotavljati optimalne pogoje dela in posebej prilagojeno delovno okolje.

Kontinuirano spremljanje zadovoljstva zaposlenih in organizacijske klime

Skrb za družbeni standard v koncernu ostaja na enaki in celo nekoliko višji ravni kot v preteklih letih,

če k ustaljeni praksi prištejemo tudi prostovoljno kolektivno pokojninsko zavarovanje v Sloveniji.

Še vedno obdarujemo otroke naših zaposlenih ob novoletnih praznikih ter izkažemo pozornost sodelavkam ob dnevu žena. Posebne pozornosti so deležni tudi zaposleni, ki dosežejo v delovni karieri pri Intereuropi 10-, 20- ali 30-letne jubileje oziroma posebne dosežke na svojih strokovnih področjih.

Tudi udeležba na koncernskih športnih igrah Intereuropiada iz leta v leto vztrajno narašča. V letu 2006 se jih je udeležilo 625 zaposlenih, kar pomeni slabo tretjina vseh zaposlenih v koncernu.

Veliko zaposlenih uporablja tudi Intereuropine počitniške kapacitete. V slovenskem delu koncerna smo letos zabeležili 3.312 nočitev.

Za solidarnostne pomoči zaposlenim, ki se znajdejo v finančnih in/ali zdravstvenih težavah, smo skupno namenili 5.717.810 SIT, kar je 26,6 odstotka več kot v letu 2005.

Konec leta 2006 smo pristopili k raziskavi Najboljši delodajalec 2006, ki nam omogoča spremljanje zadovoljstva zaposlenih v koncernu od leta 2000 ter aktualno primerjavo s primerljivimi podjetji v regiji. Prvič smo v raziskavo vključili tudi družbi na Hrvaškem ter v Bosni in Hercegovini.

Na podlagi rezultatov dosedanjih raziskav smo od leta 2000 pomembno izboljšali sistem internega komuniciranja, izpeljali jezikovne in računalniške tečaje, vpeljali standarde znanja na področju vodenja zaposlenih, prenovili sistem ocenjevanja delovne uspešnosti, pričeli z nagrajevanjem na podlagi doseganja ciljev idr.

Istočasno se zavedamo, da nas vsaka raziskava zavezuje k posodobitvam obstoječih sistemov in predstavlja sestavni del obvladovanja sistema celovite kakovosti koncerna, ki nam omogoča spoznati svoje lastne priložnosti za izboljšanje. Zato bomo izsledke raziskav tudi v prihodnje temeljito preučili in vpeljali nujne spremembe.





Odgovornost do okolja

ODGOVORNOST DO DRUŽBENEGA OKOLJA

INTEREUROPA JE DRUŽBENO ODGOVOREN LOGISTIČNI KONCERN, ki se pri svojih aktivnostih srečuje z lokalnim in širšim družbenim okoljem na vseh trgih svojega poslovanja. Skladno z našim poslanstvom se zavedamo pomena, vplivov in potreb tako lokalnega kot tudi širšega družbenega okolja, na njih pa se odzivamo s poslušom in skrbnostjo, ki ju vodijo zahteve potrošnikov po višji kakovosti storitev, skladnih z družbenimi in ekološkimi standardi.

S svojimi dejavnostmi skušamo prispevati k izboljšanju kakovosti življenja zaposlenih in širše skupnosti. V ta namen se povezujemo z različnimi projekti s področja varovanja okolja, kulture, športa, sodelovanja z okoljem in regionalnimi skupnostmi, dobrodelnih ustanov, izobraževanja ter skrbi za zaposlene.

Posebno skrb namenjamo svojim zaposlenim z nudenjem počitniških kapacitet, rednih športnih aktivnosti in omogočanjem druženja na tradicionalnih športnih igrah koncerna ter ob različnih družabnih srečanjih (novoletne zabave).

Svojo družbeno odgovornost vsako leto potrjujemo z vlaganjem dela sponzorskih in donatorskih sredstev v okolje. Sponzorska in donatorska sredstva namenjamo odgovorno in vestno, usmerjamo pa jih predvsem v tiste priložnosti, ki prispevajo k promociji družbe in promociji Slovenije v širšem evropskem in svetovnem okolju.

Kot eden ključnih spodbujevalcev razvoja lokalnih skupnosti je koncern v letu 2006 prispeval sponzorska sredstva za številna **športna društva in organizacije**.

Med njimi so organizacije in prireditve različnih športnih dejavnosti: Mladinski klub Izola, Nogometni klub Paloma in Football klub Koper, Kraški maraton, Triatlon klub Inles Riko Ribnica, Jadralni klub Jadro, Športno društvo vaterpolo Koper, Karate klub Samurai, Yachting club Marina Portorož, Veslaški klub Izola, Hokejski klub Acroni Jesenice, Ciciolimpiado - športne igre vrtca Mavrca Izola, Diplomatsko regato, Slovenski gorniški klub Skala ter Teniško zvezo Slovenije.

Pomemben gonilnik razvoja vsake družbe in s tem povezanega družbenega okolja je tudi **znanje**, ki ga koncern Intereuropa predstavlja kot svojo konkurenčno prednost in vanj načrtno vlaga ter ga razvija.

V letu 2006 je koncern svojo usmerjenost v razvoj, izobraževanje in napredek pokazal skozi številna sredstva, namenjena v izobraževalno-znanstvene namene. Intereuropa pomaga k razvoju znanosti predvsem na svojem področju delovanja, rada pa prisluhne tudi širšim družbenorazvojnim področjem.

Tako je podjetje v letu 2006 sponzorska sredstva namenilo Pravni fakulteti v Ljubljani in Gospodarski zbornici Slovenije, donatorska sredstva pa je namenilo za organizacijo konference "Kaspijski izgledi 2008" ter Študijskemu raziskovalnemu društvu Arachne-arachnoidea, ki deluje pod okriljem Kliničnega centra Ljubljana.

Ob znanju, razvoju in izobraževanju je pomemben steber družbe tudi **kultura**, ki ji koncern Intereuropa vedno rad prisluhne. V letu 2006 smo sponzorska sredstva namenili Festivalu Tartini, Društvu obalnih kitaristov, Pomorskemu muzej Sergeja Mašere, Moškemu pevskeemu zboru Cirila Kosmača, Radio Klubu Piran, Kinu Otok v Izoli, Pihalnemu orkestru Izola, prireditvi Ex Tempore 2006, pa tudi prireditvi Piran z zvezdami pod zvezdami. Gledališču Koper smo organizirali brezplačni kamionski prevoz gledališke opreme v Podgorico, veleposlaništvu Ruske federacije v Sloveniji pa smo z donatorskimi sredstvi priskočili na pomoč pri organizaciji kulturne prireditve Dnevi Rusije ter ob prihodu ruske jadrnice Sedov v Koper.

Lokalno okolje je tisto, ki naklonjenost koncerna najbolj občuti. S sponzoriranjem in donatorstvom v okviru lokalnega okolja kažemo svojo pripravljenost na sodelovanje z lokalnim in širšim družbenim prostorom.

V letu 2006 je koncern prispeval sredstva v številne tovrstne namene. Med njimi so Prostovoljno gasilsko društvo Pobegi-Čežarji, Gasilska brigada Koper, Društvo za slovensko-hrvaško čezmejno sodelovanje in druženje na območju eko parka Kras, Prostovoljno gasilsko društvo Prepolje in Policijsko veteransko društvo "Sever".

Tesna povezanost koncerna z okoljem in skrb za zdravje ljudi nam narekujejo sodelovanje v **humanitarnih akcijah** tudi onkraj meja, ne le doma. S podpiranjem humanitarnih projektov prek stalnih donacij prispevamo k splošnemu izboljševanju kakovosti življenja.

ODGOVORNOST DO NARAVNEGA OKOLJA

Tako smo se na pobudo generalnega konzulata Kraljevine Tajске odzvali na humanitarno akcijo, s katero so se zbirala sredstva za izgradnjo nove osnovne šole v Kalimu, ki ga je prizadel cunami. Denarna sredstva smo namenili tudi Skladu Silva - društvu za kakovostno življenje ljudi s posebnimi potrebami in Društvu Liga proti epilepsiji Slovenije. Odmevna je bila tudi naša dobrodela akcija, s katero smo Splošni bolnišnici Izola podarili sredstva za nakup novega EKG aparata.

In nenazadnje, Intereuropa skrbi tudi za najmlajše. S posebno akcijo je bilo podarjeno 51 kartonov igrač, ki jih je družba razdelila med obalne vrtce, Rdeči križ Koper, Društvo Sonček, Bolnišnico Šempeter - oddelek za invalidno mladino ter Sklad Silva - društvo za kakovostno življenje ljudi s posebnimi potrebami.

Ob vsem tem delovanje koncerna Intereuropa dosledno sledi tudi etični odgovornosti. Podjetje se ravna po zakonsko določenih pravilih, v vsa področja svojega delovanja pa skuša dosledno vključiti tudi načela etičnega vedenja. Pomenu družbene odgovornosti sledimo tudi na področju etičnega oglaševanja svojih storitev.

Zadnja leta postaja skrb do naravnega okolja, predvsem pa težnje in zahteve po njegovi ohranitvi, ena od ključnih širših družbenih tematik. Intereuropa se kot velik koncern zaveda vsakega svojega - tudi najmanjšega - vpliva na naravno okolje. Zato v svojem poslovanju strogo sledimo in spoštujemo evropske predpise o prevozu nevarnih snovi. Tako smo tudi v letu 2006 izpeljali nekaj bistvenih aktivnosti z namenom čim manjšega in neškodljivega vpliva na naravno okolje.

V letu 2006 smo posodobili vozni park tovornih vozil s 45 vozili, ki izpolnjujejo evropske zahteve o dovoljenih količinah izpušnih plinov in stopnji hrupa Euro 4 in 5, zamenjali smo tudi sedem viličarjev s pogonom na plin in elektriko. Vztrajno obnavljamo parkirišča in jih posodabljammo z lovilci maščob in drugih okolju neprijaznih tekočin.

Visokim in zahtevnim ekološkim standardom sledimo tudi pri obnovi in gradnji poslopij ter gradnji in nakupu novih naprav. Na lokaciji v Dravogradu smo posodobili kotlovnico za ogrevanje skladišča in pisarniških prostorov, tako da smo pri posodobitvi zamenjali tudi gorivo, in sicer smo z nafte prešli na plin.

Redno izvajamo analize odpadnih voda in dimnih plinov ter skrbimo, da ne presegamo zakonsko omejene vrednosti.

Odpadke - papir, železo, les, pnevmatike, odpadna olja, akumulatorje in drugo - zbiramo ločeno.



NAČRTI ZA LETO 2007

ZA LETO 2007 NAČRTUJEMO 58,5 milijarde tolarjev (244,1 milijona EUR) čistih prihodkov od prodaje, kar je za 11,2 odstotka več kot v letu 2006. Rast čistih prihodkov od prodaje načrtujemo v vseh državah in družbah koncerna Intereuropa.

Največje stopnje rasti čistih prihodkov od prodaje načrtujemo v Rusiji, Srbiji in na Kosovu, največjo vrednostno rast pa v Sloveniji in na Hrvaškem.

Načrtovane rasti prodaje želimo doseči z:

- večanjem tržnih aktivnosti,
- višjo produktivnostjo zaposlenih,
- boljšim izkoriščanjem sredstev ter prodajo odvečnih kapacitet,
- večjo investicijsko dejavnostjo kot v preteklih letih.

V letu 2007 bomo nadaljevali z aktivnostmi sistematičnega obvladovanja in upravljanja s stroški, tako direktnih kot splošnih, s ciljem njihovega zmanjšanja na ustvarjeno enoto čistih prihodkov od prodaje. Prodali smo 8,33% delež v Banki Koper d.d. in izkupiček namenili za financiranje naložb iz osnovne dejavnosti koncerna.

Posledično načrtujemo:

- 5,8 milijarde tolarjev (24,4 milijona EUR) poslovnega izida pred obrestmi, davki in amortizacijo (EBITDA),

- 2,8 milijarde tolarjev (11,5 milijona EUR) poslovnega izida iz poslovanja,
- 6,5 milijarde tolarjev (27,2 milijona EUR) čistega poslovnega izida,
- 16-odstotno čisto donosnost kapitala.

V letu 2007 načrtujemo tudi močno okrepljeno investicijsko dejavnost, za katero bomo namenili 24,2 milijarde tolarjev (101,1 milijona EUR). Sredstva bodo namenjena predvsem posodobitvi in širitvi logističnih ter transportnih kapacitet koncerna Intereuropa.

Največja investicijska vlaganja so predvidena v Rusiji, Sloveniji, Ukrajini in na Hrvaškem. Načrtovane investicije bomo financirali deloma iz naslova amortizacije, deloma s prodajo finančnih naložb in deloma s financiranjem pri poslovnih bankah.

Leto 2007 je drugo leto uresničevanja Vizije in strategije koncerna Intereuropa za obdobje 2006-2011. Cilji, ki smo si jih postavili v planu koncerna Intereuropa za leto 2007, so ambiciozni, vendar dosegljivi ter v skladu z našo strategijo rasti, s katero želimo do leta 2011 postati največje in najuspešnejše logistično podjetje v Sloveniji in v državah jugovzhodne Evrope.

Računovodsko
poročilo
Skupine
Intereuropa
2006

PREDSTAVITEV SKUPINE INTEREUROPA

Skupino Intereuropa sestavlja obvladujoča družba Intereuropa d.d. z odvisnimi družbami. Intereuropa d.d. je po kriterijih Zakona o gospodarskih družbah opredeljena kot velika družba, z njenimi vrednostnimi papirji se trguje na organiziranem trgu vrednostnih papirjev in je zato zavezana k reviziji. Kot obvladujoča družba je zavezana k izdelavi skupinskih računovodskih izkazov.

V letu 2006 sta bili v skupino vključeni novi družbi:

- družba Intereuropa Kosova L.L.C., Priština (v 90-odstotni lasti Intereurope d.d.), ki je bila ustanovljena aprila 2006, in
- družba Intereuropa Transport dooel, Skopje (v 100-odstotni lasti Intereurope Skopje, d.o.o.), ki je bila ustanovljena novembra 2006.

V skupino INTEREUROPA so tako poleg obvladujoče družbe Intereuropa d.d. na dan 31. 12. 2006 vključene še naslednje družbe:

TABELA 1
Družbe skupine Intereuropa na dan 31. 12. 2006
(v 000 SIT)

	Država, v kateri je sedež družbe	Uporablje ni tečajji	% lastništva na dan 31. 12. 2005	% lastništva na dan 31. 12. 2006	Celotni kapital družbe na dan 31. 12. 2006	Čisti poslovni izid za leto 2006	Pripadajoči čisti poslovni izid za leto 2006
Neposredno odvisne družbe od obvladujoče družbe Intereuropa d.d.							
Intereuropa Transport d.o.o., Koper	Slovenija	SIT	100	100	1.560.537	-339.463	-339.463
Interagent d.o.o., Koper	Slovenija	SIT	100	100	221.763	54.609	54.609
Intereuropa IT d.o.o., Koper	Slovenija	SIT	100	100	320.136	55.070	55.070
Interzav d.o.o., Koper	Slovenija	SIT	71,28	71,28	30.693	18.977	13.527
Intereuropa, Logističke usluge, d.o.o., Zagreb	Hrvaška	HRK	99,94	99,96	8.593.123	723.501	723.212
Intereuropa Sajam, d.o.o., Zagreb	Hrvaška	HRK	51	51	508.452	135.426	69.067
Intereuropa Skopje, d.o.o., Skopje	Makedonija	MKD	99,56	99,56	288.310	37.129	36.966
Intereuropa RTC d.d. Sarajevo	Bosna in Hercegovina	BAM	89,29	89,29	2.297.002	108.255	96.661
Intereuropa-East d.o.o., Moskva	Rusija	RUB	100	100	-4.806	-19.578	-19.578
A.D.Intereuropa logističke usluge, Beograd (družba se je v decembru 2006 preimenovala iz A.D. Interjug-AS)	Srbija	CSD	73,62	73,62	1.043.601	12.968	9.547
Intereuropa S.A.S., Saint Pierre de Chandieu	Francija	EUR	67,60	67,60	39.968	5.597	3.784
TEK ZTS d.o.o., Užgorod	Ukrajina	UAH	66,67	66,67	88.893	-7.085	-4.724

	Država, v kateri je sedež družbe	Uporabljeni tečaji	% lastništva na dan 31. 12. 2005	% lastništva na dan 31. 12. 2006	Celotni kapital družbe na dan 31. 12. 2006	Čisti poslovni izid za leto 2006	Pripadajoči čisti poslovni izid za leto 2006
Schneider & Peklar GmbH, Dunaj	Avstrija	EUR	100	100	45.806	-117.487	-117.487
Intereuropa Transport & Spedition GmbH, Troisdorf	Nemčija	EUR	90,48	90,48	36.668	14.652	13.257
Intereuropa Kosova L.L.C., Priština	Srbija	EUR	-	90	7.362	-29.179	-26.261
Posredno odvisna družba od obvladujoče družbe Intereuropa d.d.							
Intereuropa Transport dooel, Skopje	Makedonija	MKD	-	99,56	2.056	856	852
Po kapitalski metodi sta v letu 2006 v skupino vključeni pridružena družba in skupaj obvladovana družba:							
Pridružena družba							
AC-Interauto, d.o.o., Koper (ocena kapitala in čistega poslovnega izida)	Slovenija	SIT	40	40	76.603	12.000	4.800
Skupaj obvladovana družba							
Intereuropa FLG, d.o.o., Ljubljana *	Slovenija	SIT	50	50	77.614	39.977	39.977

* V skladu z družbeno pogodbo pripada Intereuropi d.d. za leto 2006 celotni čisti poslovni izid.

POVZETEK POMEMBNIH RAČUNOVODSKIH USMERITEV ZA SKUPINO INTEREUROPA IN DRUŽBO INTEREUROPA D.D.

Računovodski izkazi skupine Intereuropa in obvladujoče družbe Intereuropa d.d. so pripravljene v skladu z Mednarodnimi standardi računovodskega poročanja (MSRP), kot jih je sprejel Odbor za mednarodne računovodske standarde (IASB), in tolmačenji Odbora za pojasnjevanje mednarodnega računovodskega poročanja (IFRIC), kot jih je sprejela Evropska unija. Upoštevane so tudi poročevalske zahteve Zakona o gospodarskih družbah. To so prvi računovodski izkazi družbe Intereuropa d.d., sestavljeni v skladu z MSRP, medtem ko so bili računovodski izkazi skupine Intereuropa prvič sestavljeni po MSRP za leto 2005.

Zbirka MSRP vključuje:

- mednarodne računovodske standarde (MRS), izdane do aprila 2001,
- pojasnila Strokovnega odbora za pojasnjevanje (SOP), izdana do marca 2002,
- MSRP, izdane od aprila 2001 dalje, in
- pojasnila Odbora za pojasnjevanje mednarodnih standardov računovodskega poročanja (OPMSRP), izdana od marca 2002 dalje.

MSRP vsebujejo zahteve glede pripoznavanja, merjenja, predstavljanja in razkrivanja transakcij ter poslovnih dogodkov, ki so pomembni za računovodske izkaze.

Pri pripravi računovodskih izkazov niso bili upoštevani novi standardi, ki še niso v veljavi na dan 31.12.2006, in sicer:

MSRP 7- Finančni instrumenti: Razkritja (velja od 1. 1. 2007) - Standard bo zahteval obsežnejša razkritja o finančnih instrumentih družbe in njihovem vplivu na finančni položaj in uspešnost ter kvantitativna in kvalitativna razkritja o naravi in obsegu tveganj. Dodatna zahtevana razkritja bodo vezana na cilje, politike in procese v okviru upravljanja finančnih tveganj družbe.

Dopolnitev k MRS 1 Predstavitev računovodskih izkazov - Razkritja o kapitalu (velja od 1. 1. 2007) - Skladno z dopolnitvijo bodo potrebna obsežnejša razkritja o kapitalski strukturi.

MSRP 8 - Področni odseki (velja od 1. 1. 2009) - Standard bo nadomestil MRS 14 in veljal le za družbe, s katerih vrednostnimi papirji se trguje na organiziranem trgu ali so zaprosile za sprejem v trgovanje. Za skupino pojasnilo pomeni, da ji ne bo več potrebno razkrivati podatkov po področnih in območnih odsekih.

IFRIC 7 - Uporaba prevrednotenja po MRS 29 Računovodsko poročanje v pogojih hiperinflacije (velja od 1. 3. 2006) - Pojasnilo vključuje usmeritve o tem, kako pravna oseba prilagodi računovodske izkaze skladno z MRS 29 v prvem letu, ko ugotovi obstoj hiperinflacije v gospodarstvu svoje funkcijske valute. Za skupino pojasnilo, ki bo veljalo v letu 2007, ni pomembno, ker ne posluje v hiperinflacijskih razmerah.

IFRIC 8 - Obseg MSRP 2 (velja od 1. 5. 2006) - Skladno z razlago se standard MSRP 2 Izplačilo v deležih družbe uporablja za dogovore, v katerih je očitno, da za izplačilo v deležih ni nadomestila ali pa je neustrezno. Pojasnilo, ki bo veljalo za leto 2007, za skupino ni pomembno, ker tovrstnih izplačil ni.

IFRIC 9 - Ponovna ocena vgrajenih izpeljanih finančnih instrumentov (velja od 1. 6. 2006) - Obravnavanje vgrajenega izvedenega finančnega instrumenta oceni stranka ob sklenitvi pogodbe. Ponovna ocenitev je prepovedana, razen v primeru, ko pride do sprememb pogodbenih določil, ki bistveno vplivajo na denarne tokove, ki bi jih pogodba sicer zahtevala. Pojasnilo, ki bo veljalo v letu 2007, za skupino ni pomembno, ker ne uporablja vgrajenih izvedenih finančnih instrumentov.

IFRIC 10 - Medletno poročanje in slabitve (velja od 1. 11. 2006) - Odprava slabitev, oblikovanih v medletnem računovodskem obdobju, je prepovedana za dobro ime, naložbe v kapitalske instrumente in finančna sredstva, pripoznana po nabavni vrednosti.

IFRIC 11 - MSRP 2 Delnice skupine in lastne delnice (velja od 1. 3. 2007) - Obravnava obračunavanja odobritve lastnih delnic zaposlenim in odobritve delnic družb v skupini zaposlenim. Skupina ne poseduje lastnih delnic.

IFRIC 12 - Koncesije (velja od 1. 1. 2008) - Določa, kako se koncesionarju pripoznavajo koncesije, če koncedent nadzoruje, katere storitve, komu in po kakšni ceni mora koncesionar opravljati, in če koncedent nadzoruje preostalo vrednost infrastrukture ob izteku koncesijske pogodbe. Skupina bo pojasnilo upoštevala od 1. 1. 2008 za koncesije, ki bodo po vsebini obravnavane v IFRIC 12.

Računovodski izkazi v tem poročilu so predstavljeni v slovenskih tolarjih (SIT) in zaokroženi na tisoč enot. Zaradi zaokroževanja vrednostnih podatkov lahko prihaja do nepomembnih odstopanj v seštevkih preglednic.

V procesu pregleda in sprejema računovodskih usmeritev je poslovodstvo pregledalo in ocenilo vplive na računovodske izkaze. Presodilo je, da ima umeščanje finančnih sredstev v določene kategorije sredstev pomemben vpliv. Največji del finančnih sredstev je razvrščenih v kategorijo "za prodajo razpoložljiva finančna sredstva". Vpliv usmeritve obravnave finančnih sredstev na računovodske izkaze je opisan v računovodskih usmeritvah.

Obrazložitev vpliva tveganj kot ključnih virov negotovosti poslovanja je podan v točki "upravljanje s tveganji" v poslovnem delu letnega poročila. Pri pripravi računovodskih izkazov smo upoštevali temeljni računovodski predpostavki:

- upoštevanje nastanka poslovnega dogodka in
- časovno neomejenost delovanja družbe.

Upoštevali pa smo tudi zahteve: previdnost, prednost vsebine pred obliko in pomembnost.

Pripoznavanje je postopek vključevanja postavk v računovodske izkaze. Pri merjenju postavk ločimo začetno merjenje (merjenje pri pripoznanju) in merjenje po pripoznavanju (merjenje po začetnem pripoznanju). Sredstva, obveznosti do virov sredstev, prihodke in odhodke prikazujemo v nepobotanih zneskih, razen ko pobotanje zahtevajo ali dovoljujejo MSRP.

Bilanca stanja prikazuje stanje sredstev in obveznosti do njihovih virov na zadnji dan obračunskega obdobja. Uporabljena oblika izkaza temelji na bilančni shemi ZGD - 1 in MRS 1, s tem da so nekatere postavke glede na bistvenost, naravo in vlogo še bolj razčlenjene. Sredstva in obveznosti predstavljamo kot kratkoročne in dolgoročne. Kratkoročna sredstva in obveznosti vključujejo tudi kratkoročni del dolgoročnih finančnih sredstev oziroma obveznosti.

Izkaz poslovnega izida prikazuje prihodke, odhodke in poslovni izid v obračunskem obdobju. Oblika izkaza temelji na ZGD-1 in MRS 1. Nekatere postavke so glede na pomembnost in vlogo še bolj razčlenjene. Odhodke razčlenjujemo glede na njihovo naravo.

Izkaz gibanja kapitala prikazuje gibanje posameznih sestavin kapitala v obračunskem obdobju. Oblika izkaza izhaja iz zahtev MRS 1.96. V obrazcu posebej prikazujemo gibanje vsake postavke kapitala iz bilance stanja.

Izkaz finančnega izida prikazuje, kako družba pridobiva in uporablja denarna sredstva ter njihove ustrezne. Oblika izkaza izhaja iz zahtev MRS 7. Izkaz izdelujemo po posredni metodi, pri čemer izhajamo iz podatkov bilance stanja, izkaza poslovnega izida in dodatnih podatkov, ki jih popravljamo za učinek poslov brez denarne narave, da se približamo prejemkom in izdatkom iz poslovanja, naložbenja in financiranja.

Poročevalna valuta

Poročevalna valuta uskupinjenih računovodskih izkazov je slovenski tolar (SIT). Ravno tako je slovenski tolar poročevalna in hkrati tudi funkcijska valuta obvladujoče družbe ter odvisnih družb s sedežem v Sloveniji. Poročevalna in funkcijska valuta odvisnih družb v tujini pa je enaka nacionalni valuti držav odvisnih družb. Predstavljeni zneski so v tisočih SIT.

TABELA 2
Prikaz uporabljenih deviznih valut

Država	Funkcijska valuta	leto 2006		leto 2005	
		Končni tečaj v SIT	Povprečni tečaj v SIT	Končni tečaj v SIT	Povprečni tečaj v SIT
Avstrija, Francija, Nemčija	EUR	239,64	239,6012	239,5756	239,6355
Rusija	RUB	7,0009	7,0813	7,0618	6,7899
Hrvaška	HRK	32,6374	32,7352	32,5201	32,3973
Makedonija	MKD	3,8785	3,9107	3,8992	3,9006
Bosna in Hercegovina	BAM	122,4954	122,4943	122,4927	122,5812
Srbija	CSD	2,7609	2,7551	2,765	2,8904
Ukrajina	UAH	37,9932	39,2154	40,3526	37,5935

Pripoznavanje tečajnih razlik

Ob datumu bilance stanja so:

- denarne postavke v tujih valutah preračunane po končnem tečaju (srednji tečaj Banke Slovenije),
- nedenarne postavke, ki so izmerjene po izvorni vrednosti v tuji valuti, pretvorjene po menjalnem tečaju na dan posla in
- nedenarne postavke, ki so izmerjene po pošteni vrednosti v tuji valuti, pretvorjene po menjalnih tečajih z dne, ko je bila poštena vrednost določena.

Tečajne razlike, ki se pojavljajo pri poravnavanju denarnih postavk ali pri prevedbi denarnih postavk po tečajih, drugačnih od tistih, po katerih so bile ob začetnem pripoznanju evidentirane v obdobju ali predstavljene v prejšnjih računovodskih izkazih, so pripoznane v poslovnem izidu v obdobju, v katerem se pojavijo.

Prevedba računovodskih izkazov odvisnih družb v tujini

Tečajne razlike, ki izhajajo iz preračuna funkcionalne valute v poročevalno valuto, se pripoznajo direktno v kapital do trenutka odtujitve odvisne družbe, ko se te tečajne razlike prenesejo v izkaz poslovnega izida.

Predstavitev informacij po območnih in področnih odsekih

V skupinskih računovodskih izkazih razkrivamo informacije po območnih in področnih odsekih. Računovodske usmeritve, uporabljene pri pripravljanju in predstavljanju računovodskih izkazov skupine kot celote, so tudi temeljne računovodske usmeritve odseka. Poleg tega računovodske usmeritve odseka vključujejo še usmeritve, ki se nanašajo posebej na poročanje po odsekih. Pri merjenju prihodkov odseka, ki izhajajo iz poslov z drugimi odseki, se uporablja tržni princip.

Območni odsek je prepoznavni sestavni del, ki se ukvarja s storitvami v posebnem gospodarskem okolju, ter je predmet tveganj in donosov, drugačnih od tistih v drugih gospodarskih okoljih. V skupini Intereuropa so območni odseki opredeljeni kot:

- območje Evropske unije in
- območje izven Evropske unije.

Področni odsek je prepoznavni sestavni del, ki se ukvarja s posamezno storitvijo ali s skupino sorodnih storitev, ter je predmet tveganj in donosov, drugačnih od tistih v drugih področnih odsekih. V skupini Intereuropa so področni odseki opredeljeni kot:

- kopenski promet,

- logistične rešitve,
- interkontinentalni promet in
- druge storitve (najemi, sejemske storitve ...).

Temeljna in dodatna oblika poročanja po odsekih

Ureditev notranje organiziranosti in poslovanja ter ureditev notranjega poročanja ravnateljstvu so osnova za opredelitev, katera oblika poročanja je temeljna in katera dodatna. Za skupino Intereuropa je temeljna oblika poročanja poročanje po območnih odsekih, dodatna pa izhaja iz informacij po področnih odsekih.

Pripoznavanje davka iz dobička, odloženih terjatev in odloženih obveznosti za davek

Odmerjena davčna obveznost temelji na davčnih zakonodajah posameznih držav povezanih družb skupine. Poslovno leto je koledarsko leto, ki je enako davčnemu letu.

Terjatve in obveznosti za odloženi davek se obračunavajo po metodi obveznosti po bilanci stanja, in sicer iz začasnih razlik, neizkoriščenih davčnih izgub in davčnih dobropisov.

Slabitev sredstev

Sredstva slabimo, če njihova knjigovodska vrednost presega nadomestljivo vrednost. Vrednost izgube zaradi oslabitve sredstev pripoznamo kot odhodek v poslovnem izidu. Ob koncu vsakega poslovnega leta, na bilančni presečni dan, ocenimo obstoj znamenja (indikatorja), da utegne biti sredstvo oslajljeno. V primeru obstoja takšnega znamenja, ocenimo nadomestljivo vrednost sredstva, ki je:

- poštena vrednost, zmanjšana za stroške prodaje, ali
- vrednost v uporabi, odvisno od tega, katera izmed obeh je večja.

V primerih, ko ni mogoče oceniti nadomestljive vrednosti posameznega sredstva, ugotavljamo nadomestljivo vrednost denar ustvarjajoče enote, ki ji sredstvo pripada.

Opredelitev denar ustvarjajočih enot

Primer denar ustvarjajočih enot za namene slabitve sredstev:

- posamezne odvisne in pridružene družbe ter skupni podvigi,
- zaokrožene enote, ki jim pripadajo opredmetena osnovna ali druga sredstva.

Pri ocenjevanju obstoja znamenja, da utegne biti sredstvo oslajljeno, upoštevamo indikatorje (znamenja) glede na vrste sredstev. Indikatorje, ki kažejo na dejstvo, da utegne biti naložba v opredmeteno osnovno sredstvo, neopredmeteno dolgoročno sredstvo, odvisno oziroma pridruženo družbo ali skupni podvig oslajljena, so zunanji (pomembne spremembe v okolju, v katerem deluje podjetje, povečanje tržne obrestne mere ali druge tržne mere donosnosti naložb, ki bodo verjetno vplivale na diskontno mero, uporabljeno pri izračunu vrednosti pri uporabi, in bistveno zmanjšale nadomestljivo vrednost sredstva), ter notranji (pričakujejo se spremembe v obsegu poslovanja družbe; del teh sprememb so lahko načrti ustavitve -likvidacije enote, reorganizacije poslovanja ali odtujitev sredstva pred prej pričakovanim datumom; iz notranjega poročanja so na voljo dokazi, ki kažejo, da je ali bo gospodarska uspešnost nižja od pričakovane).

Redne poslovne terjatve do kupcev (terjatve iz naslova opravljenih storitev, iz naslova zamudnih obresti ...) slabimo tako, da oblikujemo 100-odstotni popravek vrednosti za vse terjatve, starejše od 180 dni od dneva zapadlosti posamezne terjatve, oziroma na podlagi presoje iztržljivosti posameznih terjatev. Pravilo velja za vse družbe v skupini Intereuropa, ne glede na sedež družbe, in za vse kupce, ne glede na njihov sedež. Izjema od tega pravila velja za terjatve do družb v skupini Intereuropa, ker se za njih ne oblikujejo popravki vrednosti terjatev.

Pri slabitvi terjatev v tožbah, izvršbah, stečajih in prisilnih poravnava upoštevamo oceno poplačljivosti terjatve (oceno pričakovanih prihodnjih denarnih tokov) glede na kategorijo posamezne terjatve.

Odpisi terjatev

Odpis terjatve izvršimo na podlagi:

- zaključenih stečajnih postopkov,

- potrjenih prisilnih poravnav,
- neuspešnih izvršilnih postopkov in
- ugotovljene neizterljivosti terjatev.

Slabitev danih posojil

Če obstajajo nepristranski dokazi, da je prišlo do izgube zaradi oslabitve pri posojilih, izkazanih po odplačni vrednosti, znesek izgube izmerimo kot razliko med knjigovodsko vrednostjo sredstva in sedanjo vrednostjo pričakovanih prihodnjih denarnih tokov, razobrestenih po izvorni veljavni obrestni meri; tj. po veljavni obrestni meri, izračunani pri začetnem pripoznanju posojila.

Slabitev za prodajo razpoložljivih finančnih sredstev

Za prodajo razpoložljiva sredstva, vrednotena po pošteni vrednosti, slabimo, če obstajajo nepristranski dokazi, da je sredstvo oslabljeno. V primeru, da pri teh sredstvih obstaja nabrana izguba, pripoznana v kapitalu, je potrebno to izgubo odstraniti iz kapitala in pripoznati v poslovnem izidu kot odhodek, in sicer v višini razlike med knjigovodsko vrednostjo in sprotno pošteno vrednostjo finančnega sredstva.

Kadar je sredstvo, razpoložljivo za prodajo, naložba v kapitalski instrument, izgube zaradi oslabitve, ki smo jo pripoznali v izkazu poslovnega izida, ne moremo odpraviti v poslovnem izidu, vse dokler je sredstvo pripoznano. Povečanje poštene vrednosti po oslabitvi pripoznamo le v kapitalu.

Slabitev finančnih sredstev, izkazanih po nabavni vrednosti

Če obstajajo nepristranski dokazi, da je prišlo do izgube zaradi oslabitve pri finančnih sredstvih, izkazanih po nabavni vrednosti, ker njihove poštene vrednosti ni mogoče zanesljivo izmeriti, znesek izgube zaradi oslabitve izmerimo kot razliko med knjigovodsko vrednostjo finančnega sredstva in sedanjo vrednostjo pričakovanih prihodnjih denarnih tokov, razobrestenih (diskontiranih) po trenutni tržni donosnosti za podobna finančna sredstva. Takšnih izgub zaradi oslabitve ni dovoljeno razveljaviti.

Neopredmetena sredstva

Neopredmeteno sredstvo izkazujemo po začetnem pripoznanju po modelu nabavne vrednosti, in sicer po njegovi nabavni vrednosti, zmanjšani za amortizacijski popravek vrednosti in nabrane izgube zaradi oslabitve.

Dobo koristnosti neopredmetenega sredstva ocenjujemo kot končno ali nedoločeno. Če je končna, ocenimo njegovo dobo koristnosti in ga amortiziramo. Če pa na podlagi preučitve vseh pomembnih dejavnikov ugotovimo, da ni predvidljive omejitve obdobja, v katerem se pričakuje, da bo sredstvo ustvarjalo čiste denarne pritoke za družbo, se šteje, da ima neopredmeteno sredstvo nedoločeno dobo koristnosti.

Amortizacijo neopredmetenih sredstev s končno dobo koristnosti obračunavamo po metodi enakomernega časovnega amortiziranja v času ocenjene dobe koristnosti. Amortizacija se začne s prvim dnevom naslednjega meseca, ko je bilo sredstvo na razpolago za uporabo.

Amortizacija preneha bodisi na dan, ko je sredstvo razvrščeno med sredstva za prodajo, bodisi na dan, ko je odpravljeno pripoznanje sredstva. Upošteva se zgodnejši datum.

Dobo amortiziranja in metodo amortiziranja za neopredmeteno sredstvo s končno dobo koristnosti družba pregleda najmanj konec vsakega poslovnega leta. Če se pričakovana doba koristnosti sredstva razlikuje od prejšnjih ocen, se ustrezno spremeni doba amortiziranja. Če se spremeni pričakovani vzorec uporabljanja prihodnjih gospodarskih koristi, ki jih omogoča sredstvo, se spremeni metoda amortiziranja tako, da odraža spremenjeni vzorec. Takšne spremembe se obračunajo kot spremembe računovodskih ocen.

Letne amortizacijske stopnje neopredmetenih sredstev se gibljejo v razponu od 3 do 20 %.

Neopredmeteno sredstvo z nedoločenimi dobami koristnosti se ne amortizira. Družba najmanj konec vsakega poslovnega leta preizkusi, ali gre za oslabitev neopredmetenega sredstva tako, da primerja njegovo nadomestljivo vrednost z njegovo knjigovodsko vrednostjo.

Pripoznanje neopredmetenega sredstva se odpravi:

- ob odtujitvi in
- kadar se ne pričakuje nikakršne prihodnje gospodarske koristi iz njegove uporabe ali odtujitve.

Opredmetena osnovna sredstva

Opredmetena osnovna sredstva pri začetnem pripoznanju vrednotimo **po nabavni vrednosti**.

Kasneje nastale stroške v zvezi z opredmetenim osnovnim sredstvom izkazujemo kot stroške vzdrževanja ali povečanje nabavne vrednosti sredstva. Namen teh stroškov se označi kot popravilo in vzdrževanje opredmetenih osnovnih sredstev. Kot povečanje nabavne vrednosti izkazujemo kasneje nastale stroške v zvezi z opredmetenim osnovnim sredstvom, če njihova vrednost porabe povečuje prihodnje ekonomske koristi v zvezi s tem sredstvom.

Kot povečanje nabavne vrednosti opredmetenega osnovnega sredstva pripoznamo tudi stroške zamenjave posameznih delov zgradb in opreme, če so pri tem izpolnjena sodila pripoznavanja. Za knjigovodsko vrednost delov, ki so zamenjani, pa odpravimo pripoznanje. Dobički ali izgube, ki izhajajo iz odprave pripoznanja, so izračunani na podlagi razlike med čistim donosom ob odtujitvi in knjigovodsko vrednostjo sredstva.

Po začetnem pripoznanju uporabljamo model nabavne vrednosti, po katerem razvidujemo osnovna sredstva po njihovi nabavni vrednosti, zmanjšani za amortizacijski popravek in morebitno nabrano izgubo zaradi oslabitve.

Uporabljamo metodo enakomernega časovnega amortiziranja v času ocenjene dobe koristnosti posameznega opredmetenega osnovnega sredstva, ki je odvisna od:

- pričakovane rabe sredstva v družbi; raba se oceni glede na pričakovano zmogljivost sredstva ali fizične izločke,
- pričakovane fizične obrabe in staranja, ki sta odvisna od poslovnih dejavnikov,
- tehničnega staranja zaradi sprememb in izboljšav pri proizvodnji ali zaradi sprememb v tržnem povpraševanju po storitvah, ki so izložek sredstva,
- pričakovanih zakonskih ali drugih omejitev uporabe.

Letne amortizacijske stopnje opredmetenih osnovnih sredstev in naložbenih nepremičnin prikazujemo v spodnji preglednici:

TABELA 3
Letne amortizacijske stopnje opredmetenih osnovnih sredstev in naložbenih nepremičnin

Zgradbe	od 2,50 % do 5,00 %
Računalniška oprema	od 25 % do 50,00 %
Druge naprave in oprema	od 10,00 % do 25,00 %

Amortizacija se za vsa opredmetena osnovna sredstva obračunava posamično. Opredmeteno osnovno sredstvo se začne amortizirati prvi dan naslednjega meseca, ko je sredstvo razpoložljivo za uporabo za opravljanje dejavnosti, za katero je namenjeno. Opredmetena osnovna sredstva se amortizirajo, tudi če trenutno niso v uporabi. Sredstva, pri katerih je predvidena prodaja zelo verjetna v naslednjih dvanajstih mesecih, uvrstimo med sredstva za prodajo in jih ne amortiziramo. Amortizacija sredstva preneha na zgodnejši datum od naslednjih dveh: datum, ko je sredstvo razvrščeno med sredstva za prodajo, ali datum, ko je odpravljeno pripoznanje sredstva.

Amortizirljivi znesek sredstva se določi po odštetju preostale vrednosti sredstva. Ocenjujemo, da preostala vrednost opredmetenih osnovnih sredstev po končani dobi koristnosti ne predstavlja bistvenega deleža sredstva,

zato je ne pripoznavamo. Ta se pregleda ob koncu vsakega poslovnega leta, in če so pričakovanja drugačna od prejšnjih ocen, se spremembe obravnavajo kot sprememba računovodske ocene.

Pripoznanje knjigovodske vrednosti posameznega opredmetenega osnovnega sredstva se odpravi ob odtujitvi, in če od njegove uporabe ali odtujitve ni več pričakovati bodočih gospodarskih koristi.

Naložbene nepremičnine

Naložbena nepremičnina je nepremičnina, posedovana z namenom, da prinaša najemnino ali povečuje vrednost dolgoročne finančne naložbe ali pa oboje. Kot naložbene nepremičnine pripoznavamo le tiste nepremičnine, ki so kot celote dane v najem.

Naložbeno nepremičnino se na začetku izmeri po njeni nabavni vrednosti, vključno s stroški posla. Po začetnem pripoznanju uporabljamo model nabavne vrednosti, po katerem opredmeteno osnovno sredstvo - naložbeno nepremičnino - razvidujemo po njegovi nabavni vrednosti, zmanjšani za amortizacijski popravek in morebitno nabrano izgubo zaradi oslabitve (enak model kot pri opredmetenih osnovnih sredstvih).

Amortizacijske stopnje, ki jih uporabljamo za naložbene nepremičnine, se gibljejo v razponu od 2,5 do 5 %.

Najemi

Kot finančni najem se razvršča najem, če se pri njem prenesejo skoraj vsa tveganja in koristi, povezani z lastništvom. Najem se razvrsti kot poslovni najem, če ne pride do pomembnega prenosa tveganj in koristi, povezanih z lastništvom.

Stroški izposojanja

Stroške izposojanja pripoznavamo po normni rešitvi kot odhodke v obdobju, v katerem nastanejo, ne glede na to, kako se posojilo uporabi.

Finančna sredstva

Skupine finančnih sredstev

Finančna sredstva se pri začetnem merjenju glede na njihovo kasnejše merjenje razvrstijo v naslednje skupine:

- finančna sredstva po pošteni vrednosti skozi poslovni izid,
- za prodajo razpoložljiva finančna sredstva,
- finančna sredstva po nabavni vrednosti,
- finančne naložbe v posesti do zapadlosti v plačilo,
- posojila in
- terjatve.

Običajne nakupe in prodaje finančnih sredstev pripoznavamo na dan trgovanja, to je dan, na katerega se družba zaveže sredstvo kupiti ali prodati. Na taisti dan pripoznavamo tudi dobičke ali izgube pri odtujitvi finančnih sredstev.

Vsa finančna sredstva pripoznamo na začetku po nabavni vrednosti, vključno s stroški posla (razen finančnih sredstev, razporejenih v kategorijo "finančna sredstva po pošteni vrednosti skozi poslovni izid", kjer stroški posla niso vključeni), ob tem pa se predpostavlja, da nabavna vrednost odraža pošteno vrednost.

Po začetnem pripoznanju merimo finančna sredstva po pošteni vrednosti skozi poslovni izid in za prodajo razpoložljiva finančna sredstva po pošteni vrednosti. Za finančna sredstva, ki kotirajo na delujočem trgu, je poštena vrednost določena v višini objavljene tržne cene na dan bilance stanja. Za naložbe, za katere ne obstaja delujoči trg in katerih pošteno vrednost je mogoče zanesljivo izmeriti, se poštena vrednost določi z uporabo metod vrednotenja, kot so zadnji posli, tekoča/dnevna vrednost podobnega finančnega instrumenta, analiza diskontiranega denarnega toka. Kasnejši prevrednotovalni učinki za prodajo razpoložljivih

finančnih sredstev se pripoznajo direktno v kapital (v postavko presežka iz prevrednotenja v zvezi s finančnimi naložbami). Kasnejše prevrednotovalne učinke pri finančnih sredstvih po pošteni vrednosti skozi poslovni izid vključujemo v izkaz poslovnega izida.

Naložbe v delnice in deleže drugih družb, ki nimajo kotizirane tržne cene na delujočem trgu in katerih poštene vrednosti ni mogoče zanesljivo izmeriti, merimo po začetnem pripoznanju po nabavni vrednosti.

Finančna sredstva v posesti do zapadlosti v plačilo, posojila in terjatve vrednotimo po začetnem pripoznanju po metodi odplačne vrednosti z uporabo metode veljavne obrestne mere.

Odprava pripoznanja finančnega sredstva se opravi, kadar se prenesejo tveganja in koristi iz tega finančnega sredstva in se ne obvladuje več pogodbenih pravic za to finančno sredstvo.

Pri odpravi pripoznanja finančnega sredstva pripoznamo razliko med

a) knjigovodsko vrednostjo in

b) vsoto prejetih nadomestil ter nabranih dobičkov ali izgub, ki so bile pripoznani neposredno v kapitalu, v poslovnem izidu (kot prihodek oziroma odhodek).

Nabrani dobički ali izgube (razen izgub zaradi oslabitve), neposredno pripoznani v kapitalu, se pojavljajo pri prodaji razpoložljivih finančnih sredstvih, dokler se za finančno sredstvo ne odpravi pripoznanja. Ko se to odpravi, prej pripoznani nabrani dobiček ali izgubo pripoznamo v poslovnem izidu.

Pri odpravi pripoznanja (pri prodaji oziroma drugačni odtujitvi) finančnih naložb, merjenih po pošteni vrednosti, in finančnih naložb, merjenih po nabavni vrednosti, ugotovljamo dobiček oziroma izgubo pri prodaji (ali pri drugačni odpravi pripoznanja) po metodi tehtanih povprečnih cen. V skladu z metodo ugotovimo dobiček oziroma izgubo kot razliko med prodajno in povprečno tehtano nakupno ceno.

Obračunavanje finančnih naložb v pridružene družbe

Pridružene družbe so družbe, v katerih ima družba naložbenica pomemben vpliv (20 do 50 % glasovalne moči). V posamičnih računovodskih izkazih jih obračunavamo po nabavni vrednosti, v skupinskih računovodskih izkazih pa po kapitalski metodi.

Obračunavanje finančnih naložb v skupne podvige

Skupni podvig je pogodbeni sporazum, po katerem se dve ali več strank loti gospodarskega delovanja, ki je predmet skupnega obvladovanja, ki je pogodbeno dogovorjena delitev obvladovanja kakega gospodarskega delovanja in obstaja samo, kadar je za strateške odločitve o financiranju in poslovanju, ki se nanašajo na delovanje, potrebno soglasje strank, ki si delijo obvladovanje (podvižnikov). V posamičnih računovodskih izkazih jih obračunavamo po nabavni vrednosti, v skupinskih računovodskih izkazih pa po kapitalski metodi.

Pripoznavanje dobrega imena in presežka deleža prevzemnika v čisti pošteni vrednosti sredstev in dolgov prevzete družbe nad nabavno vrednostjo pri poslovnih združitvah

Presežek nabavne vrednosti poslovne združitve nad pošteno vrednostjo pridobljenih razpoznavnih sredstev in dolgov pripoznamo kot dobro ime, ki se ne amortizira. Namesto tega letno preizkušamo vzroke za oslabitve. Če pa je nabavna vrednost poslovne združitve manjša kot znaša poštena vrednost pridobljenih razpoznavnih sredstev in dolgov, razlika predstavlja presežek (slabo ime), ki ga takoj pripoznamo kot prihodek v izkazu poslovnega izida.

Sredstva za prodajo

Tisti del neopredmetenih dolgoročnih sredstev, opredmetenih osnovnih sredstev in finančnih naložb, pri katerih je predvidena prodaja v naslednjih dvanajstih mesecih od datuma bilance stanja zelo verjetna, razvrstimo med "sredstva za prodajo", ki jih v bilanci stanja predstavimo kot ločeno postavko v okviru kratkoročnih sredstev. Enako velja za "skupino za odtujitev", ki je lahko skupina denar ustvarjajočih enot, posamezna denar ustvarjajoča enota ali del denar ustvarjajoče enote.

Zaradi posebnih dogodkov in okoliščin, na katere družba ne more vplivati, obstajajo pa zadostni dokazi, da podjetje dosledno izpolnjuje načrt prodaje sredstva, se lahko obdobje zaključka prodaje podaljša na več kot eno leto.

Neopredmetena dolgoročna sredstva in opredmetena osnovna sredstva, ki izpolnjujejo sodila za razvrstitev med sredstva za prodajo, merimo po nižji izmed naslednjih vrednosti:

- knjigovodski vrednosti ali
- pošteni vrednosti, zmanjšani za stroške prodaje. Teh sredstev za prodajo ne amortiziramo.

Dolgoročne finančne naložbe, ki izpolnjujejo sodila za razvrstitev med sredstva za prodajo, merimo po vrednostih, kot so pripoznana pred razporeditvijo med sredstva za prodajo.

Zaloge

Zaloge materiala vrednotimo po nabavni ceni, ki jo sestavljajo kupna cena, uvozne dajatve in neposredni stroški nabave. Kupna cena se zmanjša za dobljene popuste. Pri porabi materiala skupina uporablja metodo tehtanih povprečnih cen.

Denarna sredstva

Denarna sredstva se ob začetnem pripoznanju izkažejo v znesku, ki izhaja iz ustrezne listine. Predstavljajo dobroimetje pri bankah, čeke in gotovino ter depozite na odpoklic.

Kapital in obveznosti

Pri začetnem pripoznanju razvrstimo finančni instrument na obveznosti oziroma kapital glede na vsebino pogodbenega sporazuma. Dobički in izgube, povezani s spremembami knjigovodske vrednosti finančne obveznosti, so pripoznani kot prihodek ali odhodek v izkazu poslovnega izida.

Kapital

Celotni kapital družbe je njegova obveznost do lastnikov, ki zapade v plačilo, če podjetje preneha delovati. Celotni kapital posamezne družbe v skupini sestavljajo vpoklicani kapital, kapitalske rezerve, rezerve iz dobička, presežek iz prevrednotenja, preneseni čisti dobiček iz prejšnjih let ali prenesena čista izguba iz prejšnjih let in prehodno še ne razdeljeni čisti dobiček ali še ne poravnana čista izguba poslovnega leta.

Poleg teh postavk se v bilanci stanja skupine pojavlja še uskupinjevalni popravek kapitala (prevrednotovalne tečajne razlike) in kapital manjšinskih lastnikov. Del kapitala odvisnih družb, ki pripada drugim lastnikom (lastnikom zunaj skupine), je manjšinski kapital odvisnih družb. V skupinski bilanci stanja je izkazan v enotnem znesku v posebni postavki "kapital manjšinskih lastnikov".

Obveznosti

Vse obveznosti pripoznamo na začetku po nabavni vrednosti, vključno s stroški posla. Po začetnem pripoznanju merimo vse obveznosti po odplačni vrednosti z uporabo metode veljavnih obresti. Za finančno obveznost odpravimo pripoznanje, kadar in zgolj kadar je obveza, določena v pogodbi, izpolnjena, razveljavljena ali zastarana. Del dolgoročne obveznosti, ki je že zapadel v plačilo, in del dolgoročnega dolga, ki bo zapadel v plačilo v letu dni, se v bilanci stanja preneseta med kratkoročne obveznosti. Obresti od prejetih posojil obračunavamo v skladu s pogodbami. Obračunane obresti povečujejo finančne odhodke za obresti.

Rezervacije in dolgoročne pasivne časovne razmejitve

Rezervacija je obveznost z negotovim časom ali zneskom. Znesek, pripoznan kot rezervacija, je najboljša ocena izdatkov, potrebnih za poravnavo na dan bilance stanja obstoječe obveze. Pri doseganju najboljše ocene rezervacije se upoštevajo tveganja in negotovosti, ki neizogibno spremljajo številne dogodke in okoliščine.

Primer pripoznanih rezervacij predstavljajo rezervacije iz naslova odpravnin ob upokojitvi ter rezervacije

za jubilejne nagrade. Rezervacije so oblikovane v višini ocenjenih bodočih izplačil za odpravnine in jubilejne nagrade, diskontirane na dan bilance stanja, za zaposlene v tistih državah, kjer obstaja zakonska obveza za njihovo izplačilo. Aktuarski izračun opravljamo vsaka 3 leta. Pogosteje pa samo v primerih, ko razlika med številom novozaposlenih in številom delavcev, ki so prenehali delovno razmerje, v posameznem letu ne presega 10 % (za velike in srednje družbe po ZGD-1) oziroma 15 % (za majhne družbe po ZGD-1¹) stanja zaposlenih ob zadnjem aktuarskem izračunu in v primeru nespremenjenih pogojev, ki so bili izhodišče za aktuarski izračun. V poslovnem letu, ko ne opravimo aktuarskega izračuna, oblikujemo navedene rezervacije v breme stroškov v enakem znesku, kot so bile v tem letu porabljene.

Pripoznanje rezervacij v knjigovodskih razvidih in bilanci stanja se odpravi, kadar so že izrabljene nastale možnosti, zaradi katerih so bile rezervacije oblikovane, ali ni več potrebe po njih. Iz naslova novooblikovanih rezervacij oziroma iz povečanja rezervacij, pripoznamo ustrezne stroške, iz naslova odprave pripoznanja rezervacij pa pripoznamo prihodke.

Na koncu obračunskega obdobja se rezervacije popravijo, tako da je njihova vrednost enaka sedanji vrednosti izdatkov, ki so po predvidevanjih potrebni za poravnavo obveze.

Dolgoročne pasivne časovne razmejitve

Med dolgoročnimi pasivnimi časovnimi razmejitvami se izkazujejo odloženi prihodki, ki bodo v obdobju, daljšem od leta dni, pokrili predvidene odhodke. Med dolgoročno odložene prihodke se uvrščajo tudi donacije, prejete za pridobitev osnovnih sredstev oziroma za pokrivanje določenih stroškov. Namenjene so za pokrivanje stroškov amortizacije teh sredstev oziroma določenih stroškov in se porabljajo s prenašanjem med poslovne prihodke.

Kratkoročne časovne razmejitve

Kratkoročne časovne razmejitve so razvrščene na aktivne in pasivne časovne razmejitve. Med **aktivnimi časovnimi razmejitvami** upoštevamo kratkoročno odložene stroške (odhodke), kratkoročno nezaračunane prihodke in vrednotnice (koleki, znamke), ki se hranijo v blagajni. Med časovne razmejitve razvrščamo tudi carinske dajatve, ki so na dan bilance stanja pripoznane po vhodnem računu, niso pa še prefakturirane kupcem. Med **pasivnimi časovnimi razmejitvami** upoštevamo vnaprej vračunane stroške (odhodke) in kratkoročno odložene prihodke. Pripoznanja kratkoročnih časovnih razmejitev v knjigovodskih razvidih in bilanci stanja se odpravijo, kadar so že izrabljene nastale možnosti ali ni več potrebe po kratkoročnih časovnih razmejitvah.

Odloženi davki

Odloženi davki so neposredno povezani z osnovnim računovodskim načelom vzporejanja prihodkov in odhodkov v izkazu poslovnega izida. Odloženi davki se pojavljajo kot odložene terjatve za davek ali odložene obveznosti za davek. Pri obračunavanju odloženih davkov uporabljamo metodo obveznosti po bilanci stanja. Pri tem primerjamo knjižno vrednost sredstev in obveznosti z njihovo davčno vrednostjo, razliko med obema vrednostma pa opredelimo kot stalno ali začasno razliko. Začasne razlike razdelimo kot obdavčljive (povečujejo odložene obveznosti za davek) in kot odbitne (povečujejo odložene terjatve za davek).

Prihodki

Prihodki so povečanja gospodarskih koristi v obračunskem obdobju v obliki povečanj sredstev. Prihodke razčlenjujemo na poslovne, finančne in druge prihodke.

Čisti prihodki od prodaje predstavljajo prihodke od opravljenih storitev, razen od opravljenih storitev, ki vodijo do finančnih prihodkov in se merijo po prodajnih cenah dokončanih storitev, navedenih v računih ali drugih listinah, oziroma po cenah nedokončanih storitev glede na stopnjo njihove dokončanosti. V nobenem primeru ne sme biti:

¹ Zakon o gospodarskih družbah, sprejet dne 4. 4. 2006, objavljen v Uradnem listu RS, št. 42/2006 z dne 19. 4. 2006

a) nikakršnih pomembnih dvomov glede tega, ali bo storitev opravljena in plačana, ter

b) nikakršne pomembne negotovosti glede stroškov, ki so ali bodo nastali pri opravljanju storitev.

Izvedba storitev se pripozna kot prihodek na podlagi metode "stopnje dokončnosti del" na dan bilance stanja, kjer se pripoznavajo prihodki sorazmerno s stopnjo izpolnjenosti pogodbe o prodaji blaga ali storitev oziroma del. Po tej metodi se prihodki pripoznajo v obračunskem obdobju, v katerem so storitve opravljene.

Stopnjo dokončnosti posameznih poslov se določi na podlagi pregleda nastalih stroškov. Če izida posla, katerega del je opravljanje storitev, ni mogoče zanesljivo oceniti, se pripozna prihodke le do obsega pripoznanih stroškov, za katere se pričakuje, da jih bo mogoče pokriti.

Ocenjujemo, da v primerih, ko določen posel na dan bilance stanja še ni zaključen, ni možno zanesljivo oceniti, kakšen bo izid posla, zato prihodke pripoznavamo le do višine nastalih neposrednih stroškov, za katere se pričakuje, da jih bo mogoče pokriti.

Zneski, zbrani v korist tretjih oseb, kot so obračunani davek na dodano vrednost in druge dajatve, niso sestavina prihodkov od prodaje. Prav tako tudi zneski, zbrani v korist zastopanega, niso sestavina prihodkov od prodaje (prihodek od prodaje je le storitev zastopnika). Čisti prihodki od prodaje vključujejo tudi prihodke iz naslova dajanja prostorov v najem (prihodki od najemnin).

Prihodki od prodaje se v trenutku prodaje zmanjšajo za dane popuste, ki so razvidni iz računov ali drugih listin, kasneje pa za prodajno vrednost vrnjenih količin in pozneje odobrenih popustov.

Finančne prihodke pripoznamo, če ne obstaja utemeljen dvom glede njihove velikosti ali poplačljivosti. Med finančnimi prihodki izkazujemo:

- finančne prihodke iz deležev,
- finančne prihodke iz danih posojil in
- finančne prihodke iz poslovnih terjatev.

Obresti se obračunavajo v sorazmerju s pretečenim obdobjem ter glede na neodplačni del glavnice in veljavno obrestno mero.

Odhodki

Odhodki se pripoznajo, če je zmanjšanje gospodarskih koristi v obračunskem obdobju povezano z zmanjšanjem sredstva ali povečanjem dolga in je to zmanjšanje mogoče zanesljivo izmeriti. Razvrščamo jih na poslovne, finančne in druge odhodke. Poslovne odhodke razčlenjujemo glede na njihovo naravo.

Poslovni odhodki so enaki vračunanim stroškom v obračunskem obdobju in prevrednotovalnim poslovnim odhodkom. Razvrščamo jih na:

- stroške blaga, materiala in storitev,
- stroške dela,
- odpise vrednosti in
- druge poslovne odhodke.

Finančni odhodki iz oslabitve in odpisov finančnih naložb imajo predvsem naravo prevrednotovalnih finančnih odhodkov.

Finančni odhodki iz finančnih obveznosti predstavljajo odhodke iz obresti in odhodke (izgube) iz tečajnih razlik iz prejetih posojil.

Finančni odhodki iz poslovnih obveznosti predstavljajo odhodke iz zamudnih obresti iz poslovnih terjatev in odhodke (izgube) iz tečajnih razlik iz poslovnih obveznosti in terjatev.

RAČUNOVODSKI IZKAZI SKUPINE INTEREUROPA S POJASNILI

Računovodski izkazi skupine Intereuropa

Vključujejo vse računovodske informacije o skupini družb, kot da bi šlo za eno samo družbo, ne glede na zakonske meje posameznih družb skupine. Izločeni so dejansko usklajeni prometi in stanja medsebojnih razmerij v skupini. Pri pripravi skupinskih računovodskih izkazov se uporablja metoda enotnega podjetja, po kateri vsa sredstva in obveznosti obvladujoče družbe, vseh odvisnih družb in skupaj obvladovane družbe pripadajo skupini, manjšinski deleži pa so izkazani kot del lastniškega kapitala skupine. Čisti poslovni izid skupine predstavlja čisti dobiček večinskega lastnika in čisti dobiček manjšinskih lastnikov.

Izločitev terjatev in obveznosti

Iz računovodskih izkazov skupine je potrebno izločiti stanje poslovnih in finančnih terjatev in obveznosti med družbami v skupini. Te terjatve in obveznosti so po svoji naravi notranja obračunska razmerja v skupini, v skupinskih računovodskih izkazih pa so lahko izkazane le terjatve in obveznosti do drugih oseb, ki so od skupine neodvisne.

V skupini so razmerja terjatev in obveznosti:

- med obvladujočo družbo in odvisnimi družbami ter
- med odvisnimi družbami samimi.

Izločitve medsebojnih razmerij

Izločitev dobičkov in izgub iz medsebojnih poslovnih razmerij

Dobički in izgube iz medsebojnih poslovnih razmerij se pojavljajo pri prodaji in nakupu opredmetenih osnovnih sredstev, ko je prodajna cena višja oziroma nižja od knjigovodske vrednosti teh sredstev. Pri izločanju dobičkov in izgub iz medsebojnih razmerij upoštevamo predvsem načelo gospodarnosti in pomembnosti.

Izločitev prihodkov in stroškov (odhodkov)

Predpostavka obravnavanja skupine kot enotne družbe zahteva, da se vsi prihodki in vsi stroški (odhodki), ki predstavljajo medsebojne poslovne dogodke v skupini, ne izkazujejo v skupinskih računovodskih izkazih, zato jih v postopku uskupinjevanja izločimo.

Pri sestavljanju skupinskih računovodskih izkazov smo uporabljali naslednje postopke:

- pobotanje dolgoročnih finančnih naložb obvladujoče družbe v odvisne družbe s sorazmernim delom kapitala odvisnih družb,
- pobotanje terjatev in obveznosti med družbami v skupini,
- pobotanje prihodkov in odhodkov iz medsebojnih poslovnih dogodkov.

V postopku uskupinjevanja odvisnih družb upoštevamo popolno uskupinjevanje, v primeru pridruženih in skupaj obvladovane družbe pa kapitalsko metodo uskupinjevanja.

Pobotanje dolgoročnih finančnih naložb obvladujoče družbe v odvisne družbe s kapitalom odvisnih družb

Naložbe obvladujoče družbe v kapital odvisnih družb so bile pobotane v višini 12.328.990 tisoč SIT s kapitali odvisnih družb v isti višini.

Pobotanje terjatev in obveznosti

V skupinski bilanci stanja so bile pobotane vse medsebojno usklajene poslovne terjatve in obveznosti med obvladujočo družbo in odvisnimi družbami ter med samimi odvisnimi družbami, in sicer v višini 700.460 tisoč SIT.

Medsebojne kratkoročne terjatve in obveznosti iz financiranja so bile izločene v višini 1.203.015 tisoč SIT, medsebojne dolgoročne terjatve in obveznosti iz financiranja pa so bile pobotane v višini 972.824 tisoč SIT.

Pobotanje prihodkov in odhodkov

Čisti prihodki od prodaje predstavljajo prodane poslovne učinke med obvladujočo družbo in odvisnimi družbami ter med samimi odvisnimi družbami in so bili pobotani v višini 3.694.719 tisoč SIT s stroški storitev v enaki višini. Finančni prihodki in odhodki so bili pobotani v vrednosti 48.977 tisoč SIT.

Odobritev računovodskih izkazov za objavo

Uprava družbe Intereuropa d.d. je z dnem 20. 2. 2007 odobrila konsolidirane računovodske izkaze skupine Intereuropa za poslovno leto 2006 in nekonsolidirane računovodske izkaze družbe Intereuropa d.d. za zaključeno poslovno leto 2006 za objavo.

REVIZORJEVO POROČILO



DELOITTE REVIZIJA d.o.o.
Dunajska cesta 9
1000 Ljubljana
Slovenija

Tel: +386 (0) 1 3072 800
Fax: +386 (0) 1 3072 900
www.deloitte.com/Slovenia

POROČILO NEODVISNEGA REVIZORJA

LASTNIKOM DRUŽBE
INTEREUROPA D.D.

Poročilo o računovodskih izkazih

Revidirali smo priložene računovodske izkaze gospodarske družbe Intereuropa d.d. in skupine Intereuropa, ki vključujejo bilanco stanja na dan 31. decembra 2006 in izkaz poslovnega izida, izkaz gibanja kapitala ter izkaz denarnih tokov za tedaj končano leto in povzetek bistvenih računovodskih usmeritev ter druge pojasnjevalne opombe. Pregledali smo tudi poslovno poročilo.

Odgovornost posloводства za računovodske izkaze

Posloводство je odgovorno za pripravo in pošteno predstavitev teh računovodskih izkazov v skladu z mednarodnimi standardi računovodskega poročanja, kot jih je sprejela Evropska unija. Ta odgovornost vključuje: vzpostavitev in vzdrževanje notranjega kontroliranja, povezanega s pripravo in pošteno predstavitvijo računovodskih izkazov, ki ne vsebujejo pomembno napačnih navedb zaradi prevare ali napake, izbiro in uporabo ustreznih računovodskih usmeritev ter pripravo računovodskih ocen, ki so utemeljene v danih okoliščinah.

Revizorjeva odgovornost

Naša odgovornost je izraziti mnenje o teh računovodskih izkazih na podlagi revizije. Revizijo smo opravili v skladu z mednarodnimi standardi revidiranja. Ti standardi zahtevajo od nas izpolnjevanje etičnih zahtev ter načrtovanje in izvedbo revizije za pridobitev sprejemljivega zagotovila, da računovodski izkazi ne vsebujejo pomembno napačne navedbe.

Revizija vključuje izvajanje postopkov za pridobitev revizijskih dokazov o zneskih in razkritjih v računovodskih izkazih. Izbrani postopki so odvisni od revizorjeve presoje in vključujejo tudi ocenjevanje tveganj napačne navedbe v računovodskih izkazih zaradi prevare ali napake. Pri ocenjevanju teh tveganj preuči revizor notranje kontroliranje, povezano s pripravljanjem in poštenim predstavljanjem računovodskih izkazov družbe, da bi določil okoliščinam ustrezne revizijske postopke, ne pa, da bi izrazil mnenje o uspešnosti notranjega kontroliranja družbe. Revizija vključuje tudi ovrednotenje ustreznosti uporabljenih računovodskih usmeritev in utemeljenosti računovodskih ocen posloводства kot tudi ovrednotenje celotne predstavitve računovodskih izkazov.

Verjamemo, da so pridobljeni revizijski dokazi zadostna in ustrezna podlaga za naše revizijsko mnenje.

Audit. Tax. Consulting. Financial Advisory.

Member of
Deloitte Touche Tohmatsu

Mnenje

Po našem mnenju so računovodski izkazi resničen in pošten prikaz finančnega stanja gospodarske družbe Intereuropa d.d. in skupine Intereuropa na dan 31. decembra 2006 ter njenega poslovnega izida in denarnih tokov za tedaj končano leto v skladu z mednarodnimi standardi računovodskega poročanja, kot jih je sprejela Evropska unija.

Poslovno poročilo je skladno z revidiranimi računovodskimi izkazi.

Ljubljana, 29. marec 2007

DELOITTE REVIZIJA d.o.o.

Lidija Jezernik
Pooblaščenka revizorka
Članica uprave



Deloitte.

DELOITTE REVIZIJA D.O.O.
Ljubljana, Slovenija 1

KONSOLIDIRANI IZKAZ POSLOVNEGA IZIDA SKUPINE INTEREUROPA OD 1. 1. DO 31. 12. 2006

TABELA 4
Konsolidirani izkaz poslovnega izida skupine Intereuropa od 1. 1. do 31. 12. 2006
(v 000 SIT)

	Pojasnilo	Leto 2006	Leto 2005	I 06/05	
1.	Čisti prihodki od prodaje	1	52.618.717	49.494.200	106
2.	Sprememba vrednosti zalog proizvodov in nedokončane proizvodnje		0	0	-
3.	Usredstveni lastni proizvodi in lastne storitve		0	0	-
4.	Drugi poslovni prihodki	2	557.961	1.125.885	50
5.	Stroški blaga, materiala in storitev	3	38.324.624	35.976.349	107
5.1.	Nabavna vrednost prodanih blaga in materiala ter stroški porabljenega materiala	4	2.714.858	2.462.442	110
5.2.	Stroški storitev	5	35.609.766	33.513.907	106
6.	Stroški dela	6	9.727.347	9.114.435	107
6.1.	Stroški plač		6.859.632	6.494.243	106
6.2.	Stroški socialnih zavarovanj (posebej izkazani stroški pokojninskih zavarovanj)		1.394.347	1.293.953	108
6.2.a)	Stroški za pokojninsko zavarovanje		561.977	505.914	111
6.2.b)	Stroški za ostala socialna zavarovanja		832.370	788.039	106
6.3.	Drugi stroški dela		1.473.368	1.326.239	111
7.	Odpisi vrednosti	7	3.060.399	3.163.822	97
7.1.	Amortizacija		2.644.209	2.446.752	108
7.2.	Prevrednotovalni poslovni odhodki pri neopredmetenih sredstvih in opredmetenih osnovnih sredstvih		130.256	111.227	117
7.3.	Odpisi in popravki vrednosti obratnih sredstev		285.934	605.843	47
8.	Drugi poslovni odhodki	8	597.828	842.092	71
9.	Poslovni izid iz poslovanja (1+2+3+4-5-6-7-8)	9	1.466.480	1.523.387	96
10	Finančni prihodki iz deležev		909.489	1.561.816	58
10.1.	Finančni prihodki iz deležev v družbah v skupini		0	0	-
10.2.	Finančni prihodki iz deležev v pridruženih družbah		47.942	33.897	141
10.3.	Finančni prihodki iz deležev v drugih družbah		348.325	317.793	110
10.4.	Finančni prihodki iz drugih naložb		513.222	1.210.126	42
11.	Finančni prihodki iz danih posojil		57.366	92.442	62
11.1.	Finančni prihodki iz posojil, danih družbam v skupini		0	0	-
11.2.	Finančni prihodki iz posojil, danim drugim		57.366	92.442	62
12.	Finančni prihodki iz poslovnih terjatev		316.657	499.102	63
12.1.	Finančni prihodki iz poslovnih terjatev do družb v skupini		0	0	-
12.2.	Finančni prihodki iz poslovnih terjatev do drugih in denarnih sredstev		316.657	499.102	63

	Pojasnilo	Leto 2006	Leto 2005	I 06/05	
13.	Finančni odhodki iz oslabitve in odpisov finančnih naložb	13.535	53.348	25	
14.	Finančni odhodki iz finančnih obveznosti	382.562	333.790	115	
14.1.	Finančni odhodki iz posojil, prejetih od družb v skupini	0	0	-	
14.2.	Finančni odhodki iz posojil, prejetih od bank in drugih	373.333	333.413	112	
14.3.	Finančni odhodki iz drugih finančnih obveznosti in naložb	9.229	377	-	
15.	Finančni odhodki iz poslovnih obveznosti	104.344	123.559	84	
15.1.	Finančni odhodki iz poslovnih obveznosti do družb v skupini	0	0	-	
15.2.	Finančni odhodki iz obveznosti do dobaviteljev in meničnih obveznosti	104.344	123.559	84	
15.3.	Drugi finančni odhodki iz drugih poslovnih obveznosti	0	0	-	
16.	Poslovni izid iz rednega poslovanja (9+10+11+12-13-14-15)	10	2.249.551	3.166.050	71
17.	Drugi prihodki	0	0	-	
18.	Drugi odhodki	0	0	-	
19.	Poslovni izid zunaj rednega poslovanja (17-18)		0	0	-
20.	Davek od dobička	11	576.340	1.277.295	45
21.	Odloženi davki	12	57.616	-411.550	-14
22.	Čisti poslovni izid manjšinskih lastnikov		85.022	84.825	100
22.	Čisti poslovni izid večinskega lastnika (16+19-20-21-22.a)		1.530.573	2.215.480	69
	Čisti poslovni izid obračunskega obdobja (22.a+22.b)	13	1.615.595	2.300.305	70
	Osnovni čisti dobiček na delnico (v SIT)	13a	193,68	280,35	69
	Popravljeni čisti dobiček na delnico (v SIT)		193,68	280,35	69

Pojasnila računovodskih izkazov so del računovodskih izkazov in jih je potrebno brati v povezavi z njimi.

KONSOLIDIRANA BILANCA STANJA SKUPINE INTEREUROPA NA DAN 31. 12. 2006

TABELA 5
Konsolidirana bilanca stanja skupine Intereuropa na dan 31. 12. 2006
(v ooo SIT)

	Pojasnilo	31. 12. 2006	31. 12. 2005	l 06/05
Sredstva		69.442.053	63.694.618	109
A. Dolgoročna sredstva	14	45.858.556	48.325.098	95
I. Neopredmetena sredstva in dolgoročne aktivne časovne razmejitev	15	2.420.067	1.814.342	133
1. Dolgoročne premoženjske pravice		976.753	377.548	259
2. Dobro ime		1.131.055	1.243.692	91
3. Predujmi za neopredmetena sredstva		0	0	-
4. Dolgoročno odloženi stroški razvijanja		310.507	187.145	166
5. Dolgoročne aktivne časovne razmejitev		1.752	5.957	29
II. Opredmetena osnovna sredstva	16	36.825.958	34.328.302	107
1. Zemljišča in zgradbe		29.341.299	28.944.728	101
a) Zemljišča		5.184.432	4.589.973	113
b) Zgradbe		24.155.643	24.353.362	99
c) Vlaganja v tuja opredmetena osnovna sredstva		1.224	1.393	88
2. Proizvajalne naprave in stroji		0	0	-
3. Druge naprave in oprema		6.117.901	4.881.517	125
4. Opredmetena osnovna sredstva, ki se pridobivajo		1.366.758	502.057	272
a) Opredmetena osnovna sredstva v gradnji in izdelavi		990.981	419.281	236
b) Predujmi za pridobitev opredmetenih osnovnih sredstev		375.777	82.776	454
III. Naložbene nepremičnine	17	3.417.061	3.508.037	97
IV. Dolgoročne finančne naložbe	18	3.098.796	8.647.799	38
1. Dolgoročne finančne naložbe, razen posojil		3.023.869	8.558.497	38
a) Delnice in deleži v družbah v skupini		0	0	-
b) Delnice in deleži v pridruženih in skupaj obvladovanih družbah		93.388	781.671	12
c) Druge delnice in deleži		2.930.481	7.776.826	40
c.1) Finančna sredstva po poštenu vrednosti skozi poslovni izid		41.036	42.988	95
c.2) Za prodajo razpoložljiva finančna sredstva		2.217.030	7.222.434	33
c.3) Finančne naložbe po nabavni vrednosti		672.415	511.404	131
d) Finančne naložbe v posesti do zapadlosti v plačilo		0	0	-
2. Dolgoročna dana posojila		74.927	89.302	84
a) Dolgoročna dana posojila družbam v skupini		0	0	-
b) Dolgoročna dana posojila drugim		74.927	89.302	84

	Pojasnilo	31. 12. 2006	31. 12. 2005	I 06/05
	c) Dolgoročno nevplačani vpoklicani kapital	0	0	-
V.	Dolgoročne poslovne terjatve	503	3.445	15
1.	Dolgoročne poslovne terjatve do družb v skupini	0	0	-
2.	Dolgoročne poslovne terjatve do kupcev	0	0	-
3.	Dolgoročne poslovne terjatve do drugih	503	3.445	15
VI.	Odložene terjatve za davek	27	96.171	23.173
B.	Kratkoročna sredstva	22.914.319	14.931.304	153
I.	Sredstva za prodajo	19	6.335.353	259.022
II.	Zaloge	20	18.790	45.535
1.	Material	18.644	45.535	41
2.	Nedokončana proizvodnja	0	0	-
3.	Prizvodi in trgovsko blago	146	0	-
4.	Preujmi za zaloge	0	0	-
III.	Kratkoročne finančne naložbe	21	1.048.648	2.135.142
1.	Kratkoročne finančne naložbe, razen posojil	674.698	1.772.585	38
	a) Delnice in deleži (razen v družbah v skupini)	11.749	4.940	238
	a.1) Finančna sredstva po poštenu vrednosti skozi poslovni izid	0	0	-
	a.2) Za prodajo razpoložljiva finančna sredstva	11.749	4.940	238
	a.3) Finančne naložbe po nabavni vrednosti	0	0	-
	b) Finančne naložbe v posesti do zapadlosti v plačilo	662.949	1.767.645	38
2.	Kratkoročna dana posojila	373.950	362.557	103
	a) Kratkoročna dana posojila družbam v skupini	0	0	-
	b) Kratkoročna posojila dana drugim	373.950	362.557	103
	c) Kratkoročno nevplačani vpoklicani kapital	0	0	-
IV.	Kratkoročne poslovne terjatve	22	14.664.860	11.632.748
	1) Kratkoročne poslovne terjatve do družb v skupini	0	0	-
	2) Kratkoročne poslovne terjatve do kupcev (razen v skupini)	13.653.897	10.940.238	125
3)	Kratkoročne poslovne terjatve do drugih	724.807	663.818	109
4)	Kratkoročne terjatve za davke iz dobička	286.156	28.692	997
V.	Denarna sredstva	23	846.668	858.857
C.	Kratkoročne aktivne časovne razmejitve	24	669.178	438.216
	Obveznosti do virov sredstev	69.442.053	63.694.618	109
A.	Kapital	25	43.456.169	42.190.270
I.	Vpoklicani kapital	7.902.413	7.902.413	100
1.	Osnovni kapital	7.902.413	7.902.413	100
2.	Nevpoklicani kapital (kot odbitna postavka)	0	0	-

	Pojasnilo	31. 12. 2006	31. 12. 2005	106/05	
II.	Kapitalske rezerve	11.838.861	11.838.861	100	
III.	Rezerve iz dobička	2.877.563	2.659.005	108	
1.	Zakonske rezerve	2.877.563	2.659.005	108	
2.	Rezerve za lastne delnice in lastne deleže	0	0	-	
3.	Lastne delnice in lastni poslovni deleži (kot odbitna postavka)	0	0	-	
4.	Statutarne rezerve	0	0	-	
5.	Druge rezerve iz dobička	0	0	-	
IV.	Presežek iz prevrednotenja	6.114.604	4.547.614	138	
V.	Preneseni čisti poslovni izid	12.031.075	11.952.200	101	
VI.	Čisti poslovni izid poslovnega leta	1.530.573	2.215.480	69	
VII.	Uskupinjevalni popravek kapitala (prevedbene tečajne razlike)	330.589	312.132	106	
VIII.	Kapital manjšinskih lastnikov	830.491	762.565	109	
B.	Rezervacije in dolgoročne pasivne časovne razmejitve	26	718.311	761.902	94
1.	Rezervacije za pokojnine in podobne obveznosti	589.886	634.836	93	
2.	Druge rezervacije	89.405	91.973	97	
3.	Dolgoročne pasivne časovne razmejitve	39.020	35.093	111	
C.	Dolgoročne obveznosti	27	7.621.443	7.597.214	101
I.	Dolgoročne finančne obveznosti		6.585.864	6.274.456	105
1.	Dolgoročne finančne obveznosti do družb v skupini	0	0	-	
2.	Dolgoročne finančne obveznosti do bank	6.585.864	6.274.456	105	
3.	Dolgoročne obveznosti na podlagi obveznic	0	0	-	
4.	Druge dolgoročne finančne obveznosti	0	0	-	
II.	Dolgoročne poslovne obveznosti		114.898	30.319	379
1.	Dolgoročne poslovne obveznosti do družb v skupini	0	0	-	
2.	Dolgoročne poslovne obveznosti do dobaviteljev	78.254	0	-	
3.	Dolgoročne menične obveznosti	0	0	-	
4.	Dolgoročne poslovne obveznosti na podlagi predujmov	0	0	-	
5.	Druge dolgoročne poslovne obveznosti	36.644	30.319	121	
III.	Odložene obveznosti za davek		920.681	1.292.439	75
Č.	Kratkoročne obveznosti	28	17.646.130	13.087.680	135
I.	Obveznosti, vključene v skupine za odtujitev		0	0	-
II.	Kratkoročne finančne obveznosti		5.476.512	2.165.850	253
1.	Kratkoročne finančne obveznosti do družb v skupini	0	0	-	
2.	Kratkoročne finančne obveznosti do bank	5.416.523	2.093.424	259	
3.	Kratkoročne finančne obveznosti na podlagi obveznic	0	0	-	
4.	Druge kratkoročne finančne obveznosti	59.989	72.426	83	

	Pojasnilo	31. 12. 2006	31. 12. 2005	I 06/05
III.	Kratkoročne poslovne obveznosti	12.169.618	10.921.830	111
1.	Kratkoročne poslovne obveznosti do družb v skupini	0	0	-
2.	Kratkoročne poslovne obveznosti do dobaviteljev	10.785.961	8.873.124	122
3.	Kratkoročne menične obveznosti	0	0	-
4.	Kratkoročne poslovne obveznosti na podlagi predujmov	280.158	342.648	82
5.	Druge kratkoročne poslovne obveznosti	1.043.436	1.107.880	94
6.	Kratkoročne obveznosti za davek iz dobička	60.063	598.178	10
D.	Kratkoročne pasivne časovne razmejitve	29	0	57.552

Pojasnila računovodskih izkazov so del računovodskih izkazov in jih je potrebno brati v povezavi z njimi.

KONSOLIDIRANI IZKAZ FINANČNEGA IZIDA SKUPINE INTEREUROPA OD 1. 1. DO 31. 12. 2006

TABELA 6
Konsolidirani izkaz finančnega izida skupine Intereuropa od 1. 1. do 31. 12. 2006
(v 000 SIT)

	Pojasnilo	Leto 2006	Leto 2005
A. Finančni tokovi pri poslovanju	33		
a) Postavke izkaza poslovnega izida		3.150.286	3.290.001
Poslovni prihodki (razen za prevrednotenje) in finančni prihodki iz poslovnih terjatev		53.238.662	49.710.580
Poslovni odhodki brez amortizacije in dolgoročnih rezevacij (razen za prevrednotenje) in finančni odhodki iz poslovnih obveznosti		-48.721.555	-45.801.571
Davki iz dobička in drugi davki, ki niso zajeti v poslovnih odhodkih		-1.366.821	-619.008
b) Spremembe čistih obratnih sredstev (in časovnih razmejitev, rezervacij ter odloženih terjatev in obveznosti za davek) poslovnih postavk bilance stanja		-1.455.833	-177.538
Začetne manj končne poslovne terjatve in aktivne časovne razmejitve		-3.271.981	-102.599
Začetne manj končne zaloge		26.745	-24.599
Končni manj začetni poslovni dolgovi, pasivne časovne razmejitve in rezervacije		1.789.403	-50.340
c) Prebitok prejemkov pri poslovanju		1.694.453	3.112.463
B. Finančni tokovi pri naložbenju	34		
a) Prejemki pri naložbenju		3.230.692	6.009.034
Prejemki od dobljenih obresti, ki se nanašajo na naložbenje		90.930	202.502
Prejemki od deležev v dobičku drugih		348.325	317.793
Prejemki od odtujitve neopredmetenih dolgoročnih sredstev		0	0
Prejemki od odtujitve opredmetenih osnovnih sredstev in naložbenih nepremičnin		479.301	2.479.986
Prejemki od odtujitve dolgoročnih finančnih naložb		2.013.790	3.008.753
Pobotano zmanjšanje kratkoročnih finančnih naložb		298.346	0
b) Izdatki pri naložbenju		-6.029.419	-6.060.316
Izdatki za pridobitev neopredmetenih dolgoročnih sredstev		-869.459	-181.890
Izdatki za pridobitev opredmetenih osnovnih sredstev in naložbenih nepremičnin		-5.110.760	-5.086.299
Izdatki za pridobitev dolgoročnih finančnih naložb		-49.200	-635.749
Pobotano povečanje kratkoročnih finančnih naložb		0	-156.378
c) Prebitok izdatkov pri naložbenju		-2.798.727	-51.282
C. Finančni tokovi pri financiranju	35		
a) Prejemki pri financiranju		5.621.249	2.626.366
Povečanje kapitala		3.654	0
Prejemki na podlagi dolgoročnih posojil		2.875.142	2.626.366

	Pojasnilo	Leto 2006	Leto 2005
	Pobotano povečanje prejetih kratkoročnih posolij	2.742.453	0
b)	Izdatki pri financiranju	-4.491.729	-5.824.170
	Izdatki za dane obresti, ki se nanašajo na financiranje	-374.229	-435.157
	Zmanjšanje kapitala (izplačane dividende in drugi deleži v dobičku)	-2.044.958	-2.011.309
	Izdatki za vračila dolgoročnih posojil	-2.072.542	-1.304.380
	Pobotano zmanjšanje kratkoročnih posojil	0	-2.073.324
c)	Prebitek prejemkov ali izdatkov pri financiranju	1.129.520	-3.197.804
Č.	Čisto povečanje/zmanjšanje denarnih sredstev	25.246	-136.623
D.	Učinek valutnih tečajev	-37.435	-11.106
E.	Denarna sredstva na začetku obdobja	858.857	1.006.586
F.	Denarna sredstva na koncu obdobja (Č+D+E)	23, 36 846.668	858.857

Pojasnila računovodskih izkazov so del računovodskih izkazov in jih je potrebno brati v povezavi z njimi.

KONSOLIDIRANI IZKAZ GIBANJA KAPITALA SKUPINE ZA LETO 2006

TABELA 7
Konsolidirani izkaz gibanja kapitala skupine za leto 2006
(v ooo SIT)

Pojasnilo	Osnovni kapital	Kapitalske rezerve	Zakonske rezerve	Presežek iz prevrednotenja	Preneseni čisti poslovni izid	Čisti poslovni izid poslovnega leta	Uskupinjevalni popravek kapitala (prevedbene tečajne razlike)	Kapital manjšinskih lastnikov	Skupaj kapital
Začetno stanje 1. 1. 2006	7.902.413	11.838.861	2.659.005	4.547.614	11.952.200	2.215.480	312.132	762.565	42.190.270
Vnos čistega poslovnega izida poslovnega leta	0	0	0	0	0	1.530.573	0	85.022	1.615.595
Povečanje presežka iz prevrednotenja finančnih naložb	0	0	0	1.039.614	0	0	0	1.124	1.040.738
Odprava obveznosti za odložene davke v dobro kapitala	0	0	0	527.376	0	0	0	0	527.376
Prevedbene tečajne razlike	0	0	0	0	0	0	18.457	-5.282	13.175
Skupaj pripoznani prihodki in odhodki v kapitalu v poslovnem letu	0	0	0	1.566.990	0	1.530.573	18.457	80.864	3.196.884
Povečanje iz naslova nakupov oz. ustanovitev novih družb	0	0	0	0	0	0	0	3.654	3.654
Prenos iz prenesenega čistega poslovnega izida v zakonske rezerve	0	0	218.558	0	-218.558	0	0	0	0
Druga povečanja sestavin kapitala	0	0	0	0	57.556	0	0	50.386	107.942
Druge prerazporeditve sestavin kapitala	0	0	0	0	2.215.480	-2.215.480	0	0	0
Izplačilo dividend oz. deležev v dobičku	0	0	0	0	-1.975.603	0	0	-66.978	-2.042.581
Končno stanje 31. 12. 2006	7.902.413	11.838.861	2.877.563	6.114.604	12.031.075	1.530.573	330.589	830.491	43.456.169

Pojasnila računovodskih izkazov so del računovodskih izkazov in jih je potrebno brati v povezavi z njimi.

KONSOLIDIRANI IZKAZ GIBANJA KAPITALA SKUPINE ZA LETO 2005

TABELA 8
Konsolidirani izkaz gibanja kapitala skupine za leto 2005
(v 000 SIT)

	Pojasnilo	Osnovni kapital	Kapitalske rezerve	Zakonske rezerve	Presežek iz prevrednotenja	Preneseni čisti poslovni izid	Čisti poslovni izid poslovnega leta	Uskupinjevalni popravek kapitala (prevedbene tečajne razlike)	Kapital manjšinskih lastnikov	Skupaj kapital
Začetno stanje 1. 1. 2005		7.902.413	11.838.861	2.659.005	5.407.820	11.360.014	2.482.924	143.190	752.679	42.546.906
Vnos čistega poslovnega izida poslovnega leta		0	0	0	0	0	2.215.480	0	84.825	2.300.305
Zmanjšanje presežka iz prevrednotenja finančnih naložb		0	0	0	-83.059	0	0	0	0	-83.059
Prenos presežka iz prevrednotenja v prihodke (pri prodaji finančnih naložb)		0	0	0	-1.064.389	0	0	0	0	-1.064.389
Odprava obveznosti za odložene davke v dobro kapitala		0	0	0	287.242	0	0	0	0	287.242
Prevedbene tečajne razlike		0	0	0	0	0	0	168.942	0	168.942
Skupaj pripoznani prihodki in odhodki v kapitalu v poslovnem letu		0	0	0	-860.206	0	2.215.480	168.942	84.825	1.609.041
Druga povečanja sestavin kapitala		0	0	0	0	63.853	0	0	0	63.853
Druge prerazporeditve sestavin kapitala		0	0	0	0	2.482.924	-2.482.924	0	0	0
Izplačilo dividend		0	0	0	0	-1.896.579	0	0	-60.379	-1.956.958
Druge odprave sestavin kapitala		0	0	0	0	-58.012	0	0	-14.560	-72.572
Končno stanje 31. 12. 2005	32	7.902.413	11.838.861	2.659.005	4.547.614	11.952.200	2.215.480	312.132	762.565	42.190.270

Pojasnila računovodskih izkazov so del računovodskih izkazov in jih je potrebno brati v povezavi z njimi.

POJASNILA H KONSOLIDIRANEMU RAČUNOVODSKEMU IZKAZU POSLOVNEGA IZIDA

Dosežena gospodarnost poslovanja skupine je ohranila raven preteklega leta, saj so tako poslovni prihodki skupine kakor tudi poslovni odhodki porasli za 5 %.

POJASNILO 1: ČISTI PRIHODKI OD PRODAJE

Ustvarjeni čisti prihodki od prodaje skupine so višji za 6 odstotkov. Podrobnejši prikaz doseženih prihodkov je podan pri informacijah po področnih odsekih (pojasnilo 13.b).

POJASNILO 2: DRUGI POSLOVNI PRIHODKI

Vrednost drugih poslovnih prihodkov znaša 557.961 tisoč SIT in predstavlja:

- čisti dobiček pri prodaji opredmetenih osnovnih sredstev v višini 236.701 tisoč SIT,
- plačane terjatve, za katere je bil v letu 2005 oblikovan popravek vrednosti terjatev v znesku 242.261 tisoč SIT in
- druge prihodke v višini 78.999 tisoč SIT.

V letu 2006 je bila ustvarjena polovična vrednost drugih poslovnih prihodkov predhodnega leta, na kar vpliva predvsem v predhodnem letu izjemen dobiček pri prodaji opredmetenih osnovnih sredstev, ki je znašal 724.930 tisoč SIT.

POJASNILO 3: STROŠKI BLAGA, MATERIALA IN STORITEV

Stroški blaga, materiala in storitev beležijo 7-odstotno rast, k čemur so največ prispevali stroški storitev, ki so porasli za 2.095.859 tisoč SIT, v strukturi poslovnih odhodkov pa popravili svojo udeležbo za eno odstotno točko.

POJASNILO 4: STROŠKI PORABLJENEGA MATERIALA

Stroški porabljenega materiala so se ob ohranitvi enake strukturne udeležbe v poslovnih odhodkih povečali za 10 %. Predstavljajo porabo za stroške goriva za tovorna in ostala vozila, stroške kuriva za ogrevanje, stroške materiala za vzdrževanje in čiščenje ter stroške pisarniškega materiala.

POJASNILO 5: STROŠKI STORITEV

TABELA 9
Stroški storitev
(v 000 SIT)

	2006	2005	106/05
Direktni stroški	30.960.654	28.507.495	109
Ostali stroški storitev	4.649.112	5.006.412	93
Telefonski stroški	405.343	395.142	103
Stroški vzdrževanja	1.178.338	1.234.898	95
Zavarovalne premije	397.890	367.050	108
Stroški izobraževanja	58.114	48.929	119
Ostali stroški storitev	2.609.427	2.960.393	88
Stroški storitev	35.609.766	33.513.907	106

V strukturi stroškov storitev predstavljajo direktni stroški (stroški dobaviteljev, neposredno povezani z opravljanjem storitev) kar 87 odstotkov stroškov storitev in v primerjavi s preteklim poslovnim letom beležijo 9-odstotno rast.

POJASNILO 6: STROŠKI DELA

TABELA 10
Stroški dela
(v 000 SIT)

	2006	2005	1 06/05
Stroški plač	6.859.632	6.494.243	106
Stroški socialnih zavarovanj	1.394.347	1.293.953	108
a) Stroški za pokojninsko zavarovanje	561.977	505.914	111
b) Stroški za ostala socialna zavarovanja	832.370	788.039	106
Drugi str. dela	1.473.368	1.326.239	111
a) Regres	316.164	276.818	114
b) Prevoz in prehrana	713.824	654.688	109
c) Ostali stroški dela	443.380	394.733	112
Stroški dela	9.727.347	9.114.435	107

Stroški dela so ob ohranitvi enakega strukturnega deleža v poslovnih odhodkih (19 %) višji za 7 odstotkov.

POJASNILO 7: ODPISI VREDNOSTI

TABELA 11
Odpisi vrednosti
(v 000 SIT)

	2006	2005	1 06/05
Odpisi vrednosti (a+b+c)	3.060.399	3.163.822	97
a Amortizacija	2.644.209	2.446.752	108
b Prevrednotovalni poslovni odhodki neopredmetenih dolgoročnih sredstvih in opredmetenih osnovnih sredstvih	130.256	111.227	117
c Prevrednotovalni poslovni odhodki pri obratnih sredstvih	285.934	605.843	47

Kategorija odpisov beleži 3-odstotno zmanjšanje, kar je rezultat predvsem nižjih prevrednotovalnih poslovnih odhodkov pri obratnih sredstvih (slabitev terjatev) v primerjavi s povečanjem stroškov amortizacije in prevrednotovalnih poslovnih odhodkov neopredmetenih dolgoročnih sredstev in opredmetenih osnovnih sredstev. Prevrednotovalni poslovni odhodki neopredmetenih dolgoročnih sredstev vključujejo slabitev dobrega imena v višini 112.644 tisoč SIT iz naslova finančne naložbe v družbo Schneider & Peklar GmbH.

POJASNILO 8: DRUGI POSLOVNI ODHODKI

TABELA 12
Drugi poslovni odhodki
(v 000 SIT)

	2006	2005	106/05
Prispevek za mestno zemljišče	247.333	254.752	97
Donacije	12.361	6.119	202
Ostali poslovni odhodki	338.134	581.221	58
Drugi poslovni odhodki	597.828	842.092	71

Drugi poslovni odhodki so nižji za 29 %, v poslovnih odhodkih pa predstavljajo 1-odstotno udeležbo.

TABELA 13
Prikaz poslovnih odhodkov po naravnih vrstah
(v 000 SIT)

	2006	v %	2005	v %	106/05
1. Stroški blaga, materiala in storitev (a+b)	38.324.624	74%	35.976.349	73%	107
a. Nabavna vrednost prodanih blaga in materiala ter stroški porabljenega materiala	2.714.858	5%	2.462.442	5%	110
b. Stroški storitev	35.609.766	69%	33.513.907	68%	106
2. Stroški dela (a+b+c)	9.727.347	19%	9.114.435	19%	107
a. Stroški plač	6.859.632	13%	6.494.243	13%	106
b. Stroški socialnih zavarovanj	1.394.347	3%	1.293.953	3%	108
1) Stroški za pokojninsko zavarovanje	561.977	1%	505.914	1%	111
2) Stroški za ostala socialna zavarovanja	832.370	2%	788.039	2%	106
c. Drugi stroški dela	1.473.368	3%	1.326.239	3%	111
3. Odpisi vrednosti (a+b+c)	3.060.399	6%	3.163.822	6%	97
a. Amortizacija	2.644.209	5%	2.446.752	5%	108
b. Prevrednotovalni poslovni odhodki neopredmetenih dolgoročnih sredstev in opredmetenih osnovnih sredstev	130.256	0%	111.227	0%	117
c. Prevrednotovalni poslovni odhodki pri obratnih sredstvih	285.934	1%	605.843	1%	47
4. Drugi poslovni odhodki	597.828	1%	842.092	2%	71
5. Stroški in odhodki (1 do 4)	51.710.198	100%	49.096.698	100%	105

Poslovni odhodki skupine beležijo 5-odstotno rast, k čemur so največ prispevali direktni stroški, ki so se povečali za 8 odstotkov. Struktura poslovnih odhodkov je ostala enaka kot v preteklem poslovnem obdobju, izjema so le

stroški blaga, materiala in storitev, ki so popravili svojo udeležbo za odstotno točko na račun drugih poslovnih odhodkov.

POJASNILO 9: POSLOVNI IZID IZ POSLOVANJA

Skupina je dosegla poslovni izid iz poslovanja v vrednosti 1.466.480 tisoč SIT, kar je 4 odstotke manj kot v letu 2005 predvsem zaradi enkratnih dogodkov v preteklem letu (dobiček pri prodaji osnovnih sredstev, sprostitev kratkoročnih rezervacij za presežne delavce) in vpliva slabitve dobrega imena odvisne družbe v obravnavanem letu.

POJASNILO 10: POSLOVNI IZID IZ REDNEGA POSLOVANJA

Ustvarjen poslovni izid iz rednega poslovanja skupine z vrednostjo 2.249.551 tisoč SIT je rezultat poslovnega izida iz poslovanja in poslovnega izida na osnovi finančnih prihodkov in odhodkov. Rezultat je za 29 % manjši kakor v primerljivem obdobju.

Poleg upoštevanja naštetih vplivov enkratnih dogodkov poslovne dejavnosti v primerljivem obdobju so na zmanjšanje poslovnega izida iz rednega poslovanja vplivali tudi izjemni dogodki iz naslova finančnih prihodkov (prodaja naložbe v družbo Simobil d.d.) v letu 2005.

Finančni prihodki in odhodki

Poslovni izid iz finančnega delovanja skupine kaže padec za 52 %, kar je odraz predvsem v primerljivem letu doseženega dobička pri prodaji finančne naložbe v družbo Si.mobil d.d.

Izguba iz tečajnih razlik v poslovnem izidu za leto 2006 je pripoznana v višini 10.118 tisoč SIT.

TABELA 14
Finančni prihodki in odhodki
(v 000 SIT)

	2006	2005	1 06/05
1. Finančni prihodki iz deležev	909.489	1.561.816	58
Finančni prihodki iz deležev v pridruženih družbah	47.942	33.897	141
Finančni prihodki iz deležev v drugih družbah (dividende)	348.325	317.793	110
Finančni prihodki iz drugih naložb	513.222	1.210.126	42
2. Finančni prihodki iz danih posojil	57.366	92.442	62
3. Finančni prihodki iz poslovnih terjatev	316.657	499.102	63
4. Skupaj finančni prihodki (1+2+3)	1.283.512	2.153.360	60
5. Finančni odhodki iz oslabitve in odpisov finančnih naložb	13.535	53.348	25
6. Finančni odhodki iz finančnih obveznosti	382.562	333.790	115
Finančni odhodki iz posojil, prejetih od bank in drugih	373.333	333.413	112
Finančni odhodki iz drugih finančnih obveznosti	9.229	377	2.448
7. Finančni odhodki iz obveznosti do dobaviteljev in meničnih obveznosti	104.344	123.559	84
8. Skupaj finančni odhodki (5+6+7)	500.441	510.697	98
Poslovni izid iz finančnega delovanja (4-8)	783.071	1.642.663	48

POJASNILO 11: DAVEK OD DOBIČKA (ODMERJENI DAVEK)

Ugotovljena davčna obveznost skupine za davčno leto 2006 je dosegla višino 576.340 tisoč SIT. 53 odstotkov

davčne obveznosti odpade na obvladujočo družbo. Na primerjavo obračuna davka od dobička za leti 2006 in 2005 vplivata predvsem uporaba različnih računovodskih podlag (računovodskih standardov) za obračun davka od dobička in uresničeni izjemni (enkratni) poslovni dogodki pri obvladujoči družbi v letu 2005, ki so vplivali na višji obdavčljivi dobiček. Podlaga za obračun davka od dobička pri obvladujoči družbi za davčno leto 2005 so bili računovodski izkazi, pripravljene na osnovi Slovenskih računovodskih standardov (SRS), ki so vključevali tudi postavke prihodkov in odhodkov, ki smo jih ob prehodu na MSRP vključili neposredno v preneseni čisti poslovni izid. Obdavčljive in odbitne začasne razlike iz tega naslova so izkazane v prihodkih iz odloženih davkov.

POJASNILO 12: ODLOŽENI DAVEK

Pobotan znesek med prihodki in odhodki iz odloženih davkov znaša 57.616 tisoč SIT (pojasnilo 27: tabela gibanja nepobotanih odloženih obveznosti in terjatev za davek).

TABELA 15
Dejanska davčna obremenitev skupine
(v 000 SIT)

	2006	2005	106/05
Odmerjeni davek (postavka 20. v izkazu poslovnega izida)	576.340	1.277.295	45
Odloženi davek (postavka 21. v izkazu poslovnega izida)	57.616	-411.550	-14
Skupaj	633.956	865.745	73

TABELA 16
Razmerje med odhodki/prihodki za davke in računovodskim dobičkom
(v 000 SIT)

	2006	2005	106/05
a) Dobiček iz poslovanja pred davki	2.249.551	3.166.050	71
b) Davek, izračunan na podlagi davčne stopnje, predpisane z nacionalno zakonodajo	550.245	746.238	74
c) Dejanska davčna obremenitev (odmerjeni davek + odloženi davek)	633.956	865.745	73
d) Razlika za uskladitev (b-c)	-83.711	-119.507	70

Odmerjeni davek se razlikuje od teoretično izračunanega davka na podlagi tehtane povprečne predpisane stopnje (24,5 %) za 83.711 tisoč SIT. Uporabljena efektivna davčna stopnja znaša 28,2 %.

TABELA 17
Pojasnilo razlike za uskladitev
(v 000 SIT)

	2006	2005	1 06/05
Razlika za uskladitev iz naslova:			
- vpliv izgub odvisnih družb na davek	91.336	75.708	121
- prihodkov v izkazu poslovnega izida, ki niso obdavčeni	-45.140	-67.553	67
- vpliv davka pridruženih podjetji	-11.194	-7.989	140
- vpliv spremembe davčne zakonodaje in stopenj, ki povečuje davek	13.002	0	-
- vpliv spremembe davčne zakonodaje in stopenj, ki zmanjšuje davek	-244	0	-
- odhodkov, za katere niso bile pripoznane odložene terjatve za davek	50	0	-
- uporabe predhodno nepriznanih davčnih izgub	-13.767	0	-
- prihodkov, ki so obdavčeni in niso v računovodskem dobičku	21.553	803	-
- odhodkov, ki niso davčno priznani	129.707	207.293	63
- izkoriščenih davčnih olajšav	3.600	110.401	3
- uveljavljenih davčnih olajšav	-105.192	-199.156	53
Skupaj razlika za uskladitev	83.711	119.507	70

POJASNILO 13: ČISTI POSLOVNI IZID SKUPINE

Skupina je v letu 2006 ustvarila čisti poslovni izid v znesku 1.615.595 tisoč SIT, od katerega odpade na večinskega lastnika 1.530.573 tisoč SIT, na manjšinskega pa 85.022 tisoč SIT.

TABELA 18
Čisti poslovni izid skupine
(v 000 SIT)

Zap.št.		2006	2005	1 06/05
1.	Poslovni izid iz poslovanja	1.466.480	1.523.387	96
2.	Poslovni izid iz financiranja	783.071	1.642.663	48
3.	Davek iz dobička (skupaj z odloženimi davki)	633.956	865.745	73
4.	Skupaj (1+2-3)	1.615.595	2.300.305	70
4.a.	Čisti poslovni izid manjšinskih lastnikov	85.022	84.825	100
4.b.	Čisti poslovni izid večinskega lastnika	1.530.573	2.215.480	69

POJASNILO 13A: OSNOVNI ČISTI DOBIČEK NA DELNICO

Osnovni čisti dobiček na delnico je izračunan kot: čisti poslovni izid, ki pripada navadnim delničarjem obvladujoče družbe/tehtano povprečno število v obračunskem obdobju uveljavljajočih se navadnih delnic (1.530.573 tisoč SIT / 7.902.413 delnic)*1000 SIT.

Popravljeni čisti dobiček na delnico je enak kot osnovni čisti dobiček na delnico, saj obvladujoča družba ne razpolaga s popravljalnimi možnostnimi (potencialnimi) navadnimi delnicami.

POJASNILO 13B: INFORMACIJE PO OBMOČNIH ODSEKIH

TABELA 19
Informacije po območnih odsekih
(v ooo SIT)

	Območje EU 2006	Območje EU 2005	Območje izven EU 2006	Območje izven EU 2005	Izločitve 2006	Izločitve 2005	Skupaj EU in izven EU 2006	Skupaj EU in izven EU 2005
Prihodki								
Prihodki od poslov z drugimi odseki	690.990	836.221	274.953	463.141	965.943	1.299.362	0	0
Prihodki od zunanjih odjemalcev	40.464.230	38.688.637	12.154.487	10.805.563	0	0	52.618.717	49.494.200
Skupaj prihodki	41.155.220	39.524.858	12.429.440	11.268.704	965.943	1.299.362	52.618.717	49.494.200
Poslovni izid odsekov (iz poslovanja)	265.323	533.194	1.201.157	990.193	0	0	1.466.480	1.523.387
Dobiček iz poslovanja (iz rednega delovanja)	1.316.898	1.943.448	932.653	1.222.602	0	0	2.249.551	3.166.050
Odhodki za obresti	214.506	192.541	158.827	140.872	0	0	373.333	333.413
Prihodki za obresti	45.927	89.205	6.131	3.237	0	0	52.058	92.442
Davek iz dobička (skupaj z odloženimi davki)	396.426	657.020	237.530	208.725	0	0	633.956	865.745
Čisti dobiček	920.472	1.286.428	695.123	1.013.877	0	0	1.615.595	2.300.305
Druge informacije								
Sredstva odsekov	61.467.161	56.852.559	22.138.580	18.605.214	14.257.076	12.544.825	69.348.665	62.912.948
Naložbe v pridružena podjetja po kapitalski metodi	93.388	781.671	0	0	0	0	93.388	781.671
Celotna sredstva skupine	61.560.549	57.634.230	22.138.580	18.605.214	14.257.076	12.544.825	69.442.053	63.694.618
Obveznosti odsekov	61.560.549	57.634.230	22.138.580	18.605.214	14.257.076	12.544.825	69.442.053	63.694.618
Celotne obveznosti skupine	61.560.549	57.634.230	22.138.580	18.605.214	14.257.076	12.544.825	69.442.053	63.694.618
Naložbe v opredmetena in neopredmetena dolgoročna sredstva- celotna nabavna vrednost	2.810.370	3.178.983	2.794.356	1.707.344	0	0	5.604.726	4.886.327
Amortizacija za nove naložbe v opredmetena in neopredmetena sredstva	99.524	144.411	39.910	37.103	0	0	139.434	181.514
Amortizacija in drugi odpisi neopredmetenih in opredmetenih osnovnih sredstev	2.038.156	1.926.999	736.309	630.980	0	0	2.774.465	2.557.979
Nedenarni odhodki (razen amortizacije), ki so vključeni v odhodke odseka	247.141	423.923	38.793	181.920	0	0	285.934	605.843

POJASNILO 13C: INFORMACIJE PO PODROČNIH ODSEKIH

TABELA 20
Informacije po področnih odsekih
(v 000 SIT)

	Kopenski promet		Logistične rešitve		Interkontinentalni promet		Ostale storitve		Skupina	
	2006	2005	2006	2005	2006	2005	2006	2005	2006	2005
Prihodki od zunanjih odjemalcev	30.962.280	30.379.745	5.484.023	4.698.996	14.977.823	13.418.279	1.194.591	997.181	52.618.717	49.494.200
Knjigovodska vrednost sredstev	21.709.593	17.015.028	24.306.508	22.789.609	5.117.976	4.687.922	18.307.976	19.202.058	69.442.053	63.694.618
Nabavna vrednost pridobljenih sredstev	2.437.828	1.454.259	1.508.382	2.244.526	594.143	259.023	1.067.588	928.519	5.607.941	4.886.327
Delež prihodkov od zunanjih odjemalcev po območjih odjemalcev										
Evropa	66%	72%	61%	65%	53%	55%	42%	28%	61%	68%
Izven Evrope	34%	28%	39%	35%	47%	45%	58%	72%	39%	32%

POJASNILO 13D: DRUGE DOLOČENE INFORMACIJE

Povezane stranke v skupini so:

- odvisne družbe,
 - pridružene družbe,
 - skupni podvigi v obliki skupaj obvladovanega podjetja,
 - ključno ravnateljsko osebje povezanih družb skupine.
- Ključno ravnateljsko osebje v družbi Intereuropa d.d. so člani uprave, v odvisnih družbah pa člani uprave ali glavni direktor, če družbe nimajo uprave.

Višina nadomestil ključnega ravnateljskega osebja

TABELA 21
Višina nadomestil ključnega ravnateljskega osebja
(v 000 SIT)

		2006	2005	1 06/05
1.	Kratkoročni zasluži (plača s prispevki za socialno zavarovanje, letni in bolniški dopust, deleži v dobičku, nedenarni zasluži (bonitete))	322.734	425.405	76
2.	Odpravnine iz poslovnih razlogov	3.000	32.116	9
	Skupaj	325.734	457.521	71

Skupina ključnemu ravnateljskemu osebju ni odobrila poroštev in predujmov. Stanje danih posojil na dan 31. 12. 2006 pa znaša 6.908 tisoč SIT.

Razkritja poslov s povezanimi strankami

TABELA 22
Prihodki od prodaje storitev
(v 000 SIT)

	2006	2005	l 06/05
Pridružena podjetja	293	1.984	15
Skupaj obvladovana družba	34.585	34.004	102
Ključno ravnateljsko osebje	0	0	-

TABELA 23
Prihodki iz najemnin
(v 000 SIT)

	2006	2005	l 06/05
Pridružena podjetja	89.766	73.873	122
Skupaj obvladovana družba	7.874	2.206	357
Ključno ravnateljsko osebje	0	441	-

TABELA 24
Stroški storitev
(v 000 SIT)

	2006	2005	l 06/05
Pridružena podjetja	22.722	10.641	214
Skupaj obvladovana družba	2.783.694	774.187	360
Ključno ravnateljsko osebje	0	0	-

TABELA 25
Stanje terjatev
(v 000 SIT)

	31. 12. 2006	31. 12. 2005	l 06/05
Pridružena podjetja	37.833	28.978	131
Skupaj obvladovana družba	3.140	23.987	13
Ključno ravnateljsko osebje	0	0	-

TABELA 26
Stanje obveznosti
(v 000 SIT)

	31. 12. 2006	31. 12. 2005	I 06/05
Pridružena podjetja	499	73.328	1
Skupaj obvladovana družba	283.335	358.304	79
Ključno ravnateljsko osebje	0	0	-

Nobena od zgoraj navedenih obveznosti ni zavarovana, niti ni v povezavi z njimi izdano ali prejeta nobeno jamstvo. Obveznosti do pridruženih družb so v skladu z dobro prakso poravnane z medsebojno kompenzacijo, medtem ko se obveznosti do skupaj obvladovane družbe običajno poravnava z nakazili, asignacijami oziroma medsebojnimi kompenzacijami.

Posli s povezanimi strankami so bili opravljeni po tržnih pogojih.

Poroštva, ki jih je obvladujoča družba dala bankam za posojila odvisnim družbam in za carinske garancije, znašajo na bilančni presečni dan 6.121.552 tisoč SIT.

Pridružene družbe

Družba Intereuropa d.d. ima 40-odstotni delež v pridruženi družbi AC-Interauto, d.o.o., Koper. Predstavljeni zneski predstavljajo 40 % sredstev, obveznosti, prodaje in poslovnega izida pridružene družbe, v primerljivih podatkih pa je upoštevan še 24,28-odstotni delež postavk pridružene družbe Adriaфин d.o.o., Koper, ki je bila v septembru 2006 prodana. Pripoznana sredstva in obveznosti pridruženih družb so zato manjši, prav tako tudi čisti poslovni izid obračunskega obdobja.

TABELA 27
Pridružene družbe
(v 000 SIT)

	31. 12. 2006	31. 12. 2005	I 06/05
Sredstva	189.603	1.518.327	12
Dolgoročna sredstva	22.169	750.074	3
Kratkoročna sredstva	128.362	768.124	17
Aktivne časovne razmejitve	39.072	129	30.363
Obveznosti	189.603	1.518.327	12
Kapital	30.641	1.071.586	3
Dolgoročne obveznosti	21.260	199.350	11
Kratkoročne obveznosti	137.702	247.223	56
Pasivne časovne razmejitve	0	167	-
Prihodki	355.476	342.157	104
Odhodki (skupaj z davkom iz dobička)	351.332	316.449	111
Čisti poslovni izid obračunskega obdobja	4.144	25.708	16

Skupaj obvladovana družba

Družba Intereuropa d.d. ima 50-odstotni delež v skupaj obvladovani družbi Intereuropa-FLG, d.o.o., Ljubljana. Predstavljeni zneski predstavljajo 50 % sredstev, obveznosti, prodaje in poslovnega izida skupaj obvladovane družbe.

TABELA 28
Skupaj obvladovana družba
(v 000 SIT)

	31. 12. 2006	31. 12. 2005	106/05
Sredstva	395.532	421.999	94
Dolgoročna sredstva	2.126	2.752	77
Kratkoročna sredstva	393.407	399.635	98
Aktivne časovne razmejitve	0	19.613	-
Obveznosti	395.532	421.999	94
Kapital	38.807	26.189	148
Dolgoročne obveznosti	0	0	-
Kratkoročne obveznosti	356.725	282.925	126
Pasivne časovne razmejitve	0	112.885	-
Prihodki	2.341.646	603.818	388
Odhodki (skupaj z davkom iz dobička)	2.321.658	595.630	390
Čisti poslovni izid obračunskega obdobja*	19.988	8.189	244

* V skladu z družbeno pogodbo pripada družbi Intereuropa d.d. celotni ustvarjeni čisti poslovni izid družbe poslovnega leta 2006 in 2005 (39.977 tisoč SIT).

Skupaj obvladovano podjetje, Intereuropa-FLG, d.o.o., Ljubljana, je pripravilo svoje računovodske izkaze v skladu z MSRP.

Posli s povezanimi strankami so bili opravljeni po tržnih pogojih.

POJASNILA H KONSOLIDIRANI BILANCI STANJA NA DAN 31. 12. 2006

Premoženje skupine je na obravnavani bilančni presečni dan večje za 9 odstotkov glede na zadnji dan leta prej. Opazno je zmanjšanje dolgoročnih sredstev na račun kratkoročnih ter izboljšanje udeležbe kratkoročnih obveznosti na račun kapitala skupine.

POJASNILO 14: DOLGOROČNA SREDSTVA

Dolgoročna sredstva predstavljajo 66 odstotkov vseh sredstev in so v primerjavi s presečnim dnem primerjalnega leta za 5 odstotkov manjša. V strukturi sredstev so zmanjšala svojo udeležbo za 10 odstotnih točk na račun prerazporeditve nameravane prodaje dolgoročne finančne naložbe v Banko Koper d.d. v postavko "sredstva za prodajo".

POJASNILO 15: NEOPREDMETENA SREDSTVA

TABELA 29
Gibanje neopredmetenih sredstev in dolgoročnih aktivnih časovnih razmejitev v letu 2006
(v 000 SIT)

	Dolgoročne premoženjske pravice (pridobljene odplačno)	Dobro ime	Dolgoročni odloženi stroški razvijanja	Dolgoročne aktivne časovne razmejitve	Skupaj
Nabavna vrednost					
Stanje 1. 1. 2006	681.680	1.243.692	206.217	5.957	2.137.546
Povečanja	742.029	0	191.752	0	933.781
Zmanjšanja	116.426	112.644	64.322	4.205	297.597
Stanje 31. 12. 2006	1.307.283	1.131.048	333.647	1.752	2.773.730
Popravek vrednosti					
Stanje 1. 1. 2006	304.133	0	19.072	0	323.205
Povečanja (iz naslova amortizacije)	144.846	0	3.317	0	148.163
Zmanjšanja iz naslova odtujitve	116.426	0	0	0	116.426
Stanje 31. 12. 2006	332.553	0	22.389	0	354.942
Tečajne razlike	2.023	7	-751	0	1.279
Neodpisana vrednost					
Stanje 1. 1. 2006	377.548	1.243.692	187.145	5.957	1.814.342
Stanje 31. 12. 2006	976.753	1.131.055	310.507	1.752	2.420.067

TABELA 30
Gibanje neopredmetenih sredstev in dolgoročnih aktivnih časovnih razmejitev v letu 2005
(v 000 SIT)

	Dolgoročne premoženjske pravice	Dobro ime	Dolgoročni odloženi stroški razvoja	Dolgoročne aktivne časovne razmejitve	Skupaj
Nabavna vrednost					
Stanje 1. 1. 2005	991.290	1.278.570	210.677	23.241	2.503.778
Povečanja	172.691	0	113.189	0	285.880
Zmanjšanja	482.301	22.791	117.649	17.284	640.025
Slabitev		12.249	0		12.249
Stanje 31. 12. 2005	681.680	1.243.530	206.217	5.957	2.137.384
Popravek vrednosti					
Stanje 1. 1. 2005	536.215		30.851		567.066
Povečanja (iz naslova amortizacije)	137.093		38.015		175.108
Zmanjšanja iz naslova odtujitve	369.175		49.794		418.969
Stanje 31. 12. 2005	304.133	0	19.072	0	323.205
Tečajne razlike iz otvoritve	-3.207				-3.207
Tečajne razlike iz dobrega imena		162			162
Neodpisana vrednost					
Stanje 1.1.2005	451.869	1.278.570	179.826	23.241	1.933.506
Stanje 31. 12. 2005	377.548	1.243.692	187.145	5.957	1.814.342

Na gibanje neopredmetenih dolgoročnih sredstev v letu 2006 vplivajo zmanjšanja zaradi amortizacije in odpisov ter odtujitev in nove pridobitve. Na 33-odstotno povečanje kategorije ima pretežni vpliv povečanje neopredmetenih dolgoročnih sredstev obvladujoče družbe. Dolgoročne premoženjske pravice in dolgoročno odloženi stroški razvijanja imajo končno dobo koristnosti.

Knjigovodska vrednost dobrega imena, ki nima končne dobe koristnosti, pa se letno pregleduje in odpisuje za oslabitev, če se šteje, da je to potrebno. Dobro ime je bilo oslabiljeno v višini 112.644 tisoč SIT.

Na obravnavani presečni dan skupina Intereuropa nima nikakršnih finančnih obveznosti zaradi nakupa neopredmetenih sredstev. Skupina nima pravnih omejitev za razpolaganje z neopredmetenimi sredstvi.

POJASNILO 16: OPREDMETENA OSNOVNA SREDSTVA

TABELA 31
Gibanje opredmetenih osnovnih sredstev v letu 2006
 (v ooo SIT)

	Zemljišča	Zgradbe	Vlaganja v tuja opredme- tena osnovna sredstva	Druge naprave in oprema	Opredme- tena osnovna sredstva v pridobivanju	Predujmi za pridobitev opredme- tenih osnovnih sredstev	Skupaj
Nabavna vrednost							
Stanje 1. 1. 2006	4.589.973	33.201.362	30.612	13.704.638	419.281	82.776	52.028.642
Nabava	0	0	0	0	4.814.051	387.456	5.201.507
Aktiviranje	719.738	785.408	0	2.720.557	4.225.703	0	0
Uskladitev iz naslova prilagoditve amortizacijske stopnje iz preteklih let pri odvisni družbi	0	120.758	0	0	0	0	120.758
Zmanjšanja iz naslova odtujitev	103.105	183.742	11.358	1.986.917	14.682	94.333	2.394.137
Povečanje za prenos iz sredstev za prodajo	0	115.433	0	0	0	0	115.433
Povečanje za prenos iz naložbenih nepremičnin	5.003	319.708	0	0	0	0	324.711
Zmanjšanje za prenos na naložbene nepremičnine	30.219	181.154	0	0	0	0	211.373
Zmanjšanje za prenos na sredstva za prodajo	0	200.680	0	0	0	0	200.680
Stanje 31. 12. 2006	5.181.390	33.977.093	19.254	14.438.278	992.947	375.899	54.984.860
Popravek vrednosti							
Stanje 1. 1. 2006	0	8.848.000	29.219	8.823.121	0	0	17.700.340
Povečanja (iz naslova amortizacije)	0	890.013	169	1.446.080	0	0	2.336.262
Zmanjšanje iz naslova odtujitve	0	86.567	11.358	1.944.594	0	0	2.042.519
Povečanje za prenos iz sredstev za prodajo	0	76.292	0	0	0	0	76.292
Povečanje za prenos iz naložbenih nepremičnin	0	182.146	0	0	0	0	182.146
Zmanjšanje za prenos na sredstva za prodajo	0	61.523	0	0	0	0	61.523
Stanje 31. 12. 2006	0	9.848.361	18.030	8.324.607	0	0	18.190.997
Tečajne razlike	3.042	26.911	0	4.230	-1.966	-122	32.095
Neodpisana vrednost							
Stanje 1. 1. 2006	4.589.973	24.353.362	1.393	4.881.517	419.281	82.776	34.328.302
Stanje 31. 12. 2006	5.184.432	24.155.643	1.224	6.117.901	990.981	375.777	36.825.958

TABELA 32
Gibanje opredmetenih osnovnih sredstev v letu 2005
(v 000 SIT)

	Zemljišča in zgradbe			Druge naprave in oprema	Opredme-tena osnovna sredstva, ki se pridobivajo				Skupaj
	Zemljišča	Zgradbe	Vlaganja v tuja opredme- tena osnovna sredstva		Opredme-tena osnovna sredstva v izgradnji in izdelavi			Predujmi za pridobitev opredme- tenih osnovnih sredstev	
					Zemlji- šča	Zgradbe	Druge naprava in oprema		
Nabavna vrednost									
Stanje 1. 1. 2005	4.986.760	30.958.063	46.651	15.007.643	0	3.034.510	20.036	712.445	54.766.109
Povečanja	260	6.735.495	0	1.339.436	260	2.521.311	2.078.876	9.965	12.685.604
Zmanjšanja	498.323	1.820.931	16.039	2.640.104	260	5.334.140	1.901.311	639.635	12.850.744
Zmanjšanje za prenos na naložbene nepremičnine in prodajo	101.276	498.097	0	0	0	0	0	0	396.821
Zmanjšanje za prenos na sredstva za prodajo	0	460.218	0	0	0	0	0	0	460.218
Stanje 31. 12. 2005	4.589.973	34.914.312	30.612	13.706.975	0	221.680	197.602	82.776	53.743.930
Popravek vrednosti									
Stanje 1.1.2005	0	10.226.882	45.089	9.929.192	0	0	0	0	20.201.163
Povečanja (iz naslova amortizacije)	0	964.577	169	1.297.715	0	0	0	0	2.262.460
Zmanjšanje iz naslova odtujitve	0	674.487	16.039	2.401.448	0	0	0	0	3.091.974
Zmanjšanje za prenos na naložbene nepremičnine	0	245.174	0	0	0	0	0	0	-245.174
Zmanjšanje za prenos na sredstva za prodajo	0	201.196	0	0	0	0	0	0	201.196
Stanje 31. 12. 2005	0	10.560.950	29.219	8.825.459	0	0	0	0	19.415.628
Tečajne razlike	-12.604	-198.033				-118.101			-328.738
Neodpisana vrednost									
Stanje 1. 1. 2005	4.974.156	20.533.148	1.562	5.078.451	0	2.916.409	20.036	712.445	34.236.207
Stanje 31. 12. 2005	4.589.973	24.353.362	1.393	4.881.517	0	221.680	197.602	82.776	34.328.302

Na gibanje opredmetenih osnovnih sredstev v letu 2006 so vplivale nove pridobitve ter prodaja in amortizacija omenjenih sredstev. V primerjavi s presečnim stanjem preteklega leta so se kljub amortizaciji in prodaji sredstev v obvladujoči družbi povečala za 7 % - predvsem zaradi novih investicij v zemljišča, namenjena za skladiščne prostore, in vlaganj v same skladiščne prostore ter opremo (tovorna vozila).

Glede na tržne vrednosti nepremičnin na podobnih lokacijah ocenjujemo, da so tržne vrednosti zemljišč in zgradb enake ali višje od njihovih knjigovodskih vrednosti (odvisno od lokacije, stanja in starosti objekta ter tržnih razmer), zato jih nismo slabili.

Na dan 31. 12. 2006 znašajo obveznosti za prejete kredite, ki so bili namenjeni za opredmetena osnovna sredstva, 10.478.304 tisoč SIT, poslovne obveznosti za opredmetena osnovna sredstva pa 53.620 tisoč SIT.

Opredmetena osnovna sredstva so v višini 2.073.398 tisoč SIT zastavljena kot jamstvo za dolgove. Drugih pravnih omejitev za razpolaganje z njimi ni.

POJASNILO 17: NALOŽBENE NEPREMIČNINE

Glede na tržne vrednosti nepremičnin, ki se odražajo v trenutno veljavnih cenah na posameznih lokacijah, in glede na stanje objektov ocenjujemo, da so tržne vrednosti naložbenih nepremičnin višje od njihovih knjigovodskih vrednosti, zato jih nismo slabili.

TABELA 33
Gibanje naložbenih nepremičnin v letu 2006
(v 000 SIT)

	Naložbene nepremičnine
Nabavna vrednost	
Stanje 1. 1. 2006	4.837.371
Povečanja	211.373
Zmanjšanja	324.711
Stanje 31. 12. 2006	4.724.033
Popravek vrednosti	
Stanje 1. 1. 2006	1.329.334
Povečanja (iz naslova amortizacije)	159.784
Zmanjšanja	182.146
Stanje 31. 12. 2006	1.306.972
Neodpisana vrednost	
Stanje 1. 1. 2006	3.508.037
Stanje 31. 12. 2006	3.417.061

TABELA 34
Prihodki in odhodki od naložbenih nepremičnin
(v 000 SIT)

	2006	2005	1 06/05
A. Prihodki od najemnin od naložbenih nepremičnin	437.755	457.832	96
B. Neposredni poslovni odhodki od naložbenih nepremičnin	147.864	135.770	109
B.1) Neposredni poslovni odhodki, ki so ustvarili prihodke	147.864	135.770	109
B.2) Neposredni poslovni odhodki, ki niso povzročili prihodkov	0	0	-
C. Dobiček ob prodaji naložbenih nepremičnin	31.836	282.563	11
Skupaj (A-B+C)	321.727	604.625	53

Ustvarjeni prihodki od najema nepremičnin so v letošnjem letu nižji za 4 odstotke, ob upoštevanju neposrednih poslovnih odhodkov in dobička pri prodaji pa za 47 odstotkov. V primerljivem letu se namreč odraža izjemen dosežen dobiček pri prodaji naložbenih nepremičnin.

POJASNILO 18: DOLGOROČNE FINANČNE NALOŽBE

V poslovnem letu je postavka dolgoročnih finančnih naložb svojo udeležbo v sredstvih poslabšala za 9 odstotnih točk, v največji meri zaradi prerazvrstitve (zaradi nameravane prodaje) dolgoročne finančne naložbe v Banko Koper d.d. v postavko "sredstva za prodajo".

TABELA 35
Gibanje dolgoročnih finančnih naložb v letu 2006
(v 000 SIT)

	Druge delnice in deleži				Dolgoročna dana posojila drugim	Skupaj
	Delnice in deleži v pridruženih in skupaj obvladovanih družbah	Druge delnice in deleži				
	Finančna sredstva po pošteni vrednosti skozi poslovni izid	Za prodajo razpoložljiva finančna sredstva	Finančne naložbe po nabavni vrednosti			
Otvoritvena vrednost						
Stanje 1. 1. 2006	781.671	42.988	7.222.434	511.404	89.302	8.647.799
Povečanje						
Nakupi, dokapitalizacija, odobritve posojil	0	0	39.703	479	9.018	49.200
Prevrednotenja na pošteno vrednost	0	0	1.177.562	0	0	1.177.562
Odprava popravka vrednosti	0	0	0	178.902	0	178.902
Prenos med postavkami	0	0	748	0	0	748
Tečajne razlike in ohranitev vrednosti	0	0	0	0	14	14
Dobiček po kapitalski metodi	56.882	0	0	0	0	56.882
Skupaj povečanje	56.882	0	1.218.013	179.381	9.032	1.463.308

	Druge delnice in deleži				Dolgoročna dana posojila drugim	Skupaj
	Delnice in deleži v pridruženih in skupaj obvladovanih družbah	Druge delnice in deleži				
		Finančna sredstva po poštenu vrednosti skozi poslovni izid	Za prodajo razpoložljiva finančna sredstva	Finančne naložbe po nabavni vrednosti		
Zmanjšanje						
Prodaja, vračila posojil	729.074	0	246.536	4.538	14.121	994.270
Slabitev	0	1.964	565	13.077	0	15.606
Prenos med postavkami	0	0	0	748	0	748
Prenos na sredstva za prodajo	0	0	5.976.315	0	0	5.976.315
Prenos na kratkoročne finančne naložbe	0	0	0	0	16.963	16.963
Izplačilo dobička	16.091	0	0		0	16.091
Tečajne razlike in ohranitve vrednosti	0	-11	0	7	-7.678	-7.682
Skupaj zmanjšanje	745.165	1.953	6.223.416	18.371	23.406	7.012.311
Skupaj						
Otvoritvena vrednost	781.671	42.988	7.222.434	511.404	89.302	8.647.799
Povečanje	56.882	0	1.218.013	179.381	9.032	1.463.308
Zmanjšanje	745.165	1.953	6.223.415	18.371	23.406	7.012.311
Stanje 31. 12. 2006	93.388	41.036	2.217.031	672.415	74.927	3.098.796

Deleži v pridruženih družbah in skupaj obvladovani družbi

Deleži v pridruženih družbah znašajo na dan bilance stanja 93.388 tisoč SIT. V vrednosti sta udeleženi dve finančni naložbi, in sicer v naložba v pridruženo družbo AC-Interauto, d.o.o., Vojkovo nabrežje 32, Koper, in naložba v skupaj obvladovano družbo Intereuropa-FLG, d.o.o., Letališka 35, Ljubljana. V zadnjem polletju poslovnega leta smo odtujili finančno naložbo v pridruženo družbo, Adriaфин, d.o.o., Koper.

Deleže smo v letu 2006 povečali upoštevajoč kapitalsko metodo za pripadajoči čisti dobiček, in sicer:

TABELA 36
Deleži v pridruženih družbah in skupaj obvladovani družbi
(v 000 SIT)

	za leto 2006	za leto 2005	1 06/05
AC-Interauto, d.o.o., Koper	4.800	600	800
Adriaфин, d.o.o., Koper	0	25.108	-
Intereuropa-FLG, d.o.o., Ljubljana	39.977	8.189	488
Skupaj	44.777	33.897	132

Poleg tega smo deleže uskladili še za pripadajoči čisti dobiček iz preteklega leta za 8.940 tisoč SIT.

TABELA 37
Za prodajo razpoložljiva sredstva
(v ooo SIT)

	31. 12. 2006	31. 12. 2005	1 06/05
Poštena vrednost, določena neposredno z upoštevanjem cen na delujočem trgu	1.211.884	1.187.587	102
Poštena vrednost, določena z metodo vrednotenja	1.195.560	6.034.847	20
Skupaj	2.407.444	7.222.434	33

Poštena vrednost za prodajo razpoložljivih finančnih sredstev, ki kotirajo na delujočem trgu, znaša 1.211.884 tisoč SIT, poštena vrednost naložbe v delnice Banke Koper d.d., ki ne kotirajo na borzi, pa znaša 1.005.146 tisoč SIT. Navedena naložba predstavlja del naložbe (1,67-odstotni delež) v delnice Banke Koper d.d., ki smo jo obdržali kot dolgoročno finančno naložbo. Pošteno vrednost te naložbe smo določili v skladu s prodajno opcijo, definirano v Delničarskem sporazumu med tremi lastniki 30-odstotnega deleža Banke Koper in večinskim lastnikom Sanpaolo IMI S.p.A., podpisanem v juliju 2006, in sicer po 113.498,92 SIT za delnico.

Preostali del naložbe v delnice Banke Koper d.d. (8,33-odstotni delež) izkazujemo med kratkoročnimi sredstvi za prodajo. Uprava naše družbe je že v decembru 2006 obvestila javnost, da namerava 8,33-odstotni delež Banke Koper prodati v skladu s posebej dogovorjenimi pogoji iz podpisanega sporazuma, zato je bil ta del naložbe v višini 5.976.315 tisoč SIT vrednoten po ceni 135.000,00 SIT za delnico in prenesen na kratkoročna sredstva za prodajo.

TABELA 38
Nabavna vrednost naložbe v delnice Banke Koper d.d.
(v ooo SIT)

	31. 12. 2006
Izkazana kot za prodajo razpoložljiva finančna sredstva	74.146
Izkazana med kratkoročnimi sredstvi za prodajo	370.638
Skupaj	444.784

Naložbe po nabavni vrednosti

Naložbe po nabavni vrednosti predstavljajo naložbe v delnice, ki nimajo objavljene tržne cene na delujočem trgu, in naložbe v deleže družb z omejeno odgovornostjo, katerih poštene vrednosti ni mogoče zanesljivo izmeriti.

TABELA 39
Dobiček, dosežen pri prodaji finančnih naložb, merjenih po nabavni vrednosti
(v 000 SIT)

	2006	2005	106/05
Knjigovodska vrednost naložb ob prodaji	648.673	317.990	204
Vrednost prodaje	928.742	342.190	271
Pripoznani dobiček	280.069	24.200	1.157

Dolgoročna dana posojila

Dolgoročna dana posojila na podlagi posojilnih pogodb predstavljajo 2 % vseh dolgoročnih finančnih naložb. Nanašajo se predvsem na dano posojilo družbi Cimos d.d., Koper.

TABELA 40
Dolgoročna dana posojila po zapadlosti
(v 000 SIT)

	31. 12. 2006	31. 12. 2005	106/05
Zapadlost od 1 do 2 let	19.876	8.123	245
Zapadlost od 2 do 3 let	20.992	0	-
Zapadlost od 3 do 4 let	8.981	56.322	16
Zapadlost od 4 do 5 let	574	0	-
Zapadlost nad 5 let	24.504	24.858	99
Skupaj	74.927	89.302	84

Tehtana povprečna obrestna mera pri dolgoročnih danih posojilih je 4,78 %.

POJASNILO 19: SREDSTVA ZA PRODAJO

Sredstva za prodajo v višini 6.335.353 tisoč SIT predstavljajo nepremičnine, namenjene prodaji zaradi nezasedenosti, v znesku 359.038 tisoč SIT in finančna sredstva, namenjena prodaji, v vrednosti 5.976.315 tisoč SIT (naložba v delnice Banke Koper d.d.). Njihova prodaja je predvidena v letu 2007.

Nepremičnine, namenjene prodaji, so izkazane po knjigovodski vrednosti, ki je nižja od predvidene prodajne vrednosti, zmanjšane za predvidene stroške prodaje. Finančna sredstva so izkazana po pošteni vrednosti.

POJASNILO 20: ZALOGE

V okviru zalog pripoznavamo zaloge pisarniškega in reklamnega materiala. Na obravnavani presečni dan znašajo 18.790 tisoč SIT. Pri izvedbi popisa zalog niso bili ugotovljeni niti presežki niti primanjkljaji zalog.

POJASNILO 21: KRATKOROČNE FINANČNE NALOŽBE

Kratkoročne finančne naložbe v posesti do zapadlosti v vplačilo

V celotni višini 662.949 tisoč SIT se nanašajo na vezane bančne depozite.

TABELA 41
Kratkoročna dana posojila na podlagi posojilnih pogodb glede na zavarovanje
(v 000 SIT)

	31. 12. 2006	31. 12. 2005	I 06/05
Zavarovana	331.087	333.352	99
Menice	105.000	300.000	35
Poroštva	226.087	33.352	678
Nezavarovana	42.863	29.205	147
Skupaj	373.950	362.557	103

TABELA 42
Tehtana povprečna obrestna mera pri kratkoročnih finančnih naložbah
(v %)

	Tehtana povprečna obrestna mera v %
Na podlagi posojilnih pogodb	3,89
Depoziti	2,97

POJASNILO 22: KRATKOROČNE POSLOVNE TERJATVE

93 odstotkov kratkoročnih poslovnih terjatev predstavljajo poslovne terjatve do kupcev, ki so se v primerjavi s presečnim stanjem preteklega leta povečale za 25 odstotkov.

TABELA 43
Kratkoročne poslovne terjatve do kupcev
(v 000 SIT)

	31. 12. 2006	31. 12. 2005	I 06/05
A. Kratkoročne poslovne terjatve do kupcev	14.896.101	12.231.029	122
B. Popravek vrednosti terjatev	1.242.204	1.290.791	96
Neodpisana vrednost (A-B)	13.653.897	10.940.238	125
Odpisanost terjatev (B/A)	8%	11%	76

TABELA 44
Struktura kratkoročnih terjatev do kupcev po zapadlosti
 (v 000 SIT)

	31. 12. 2006	v %	31. 12. 2005	v %	I 06/05
Nezapadlo	9.028.426	61	7.099.987	58	126
Zapadlo od 0 do 30 dni	2.880.452	19	2.287.404	19	126
Zapadlo od 31 do 60 dni	926.289	6	737.072	6	102
Zapadlo od 61 do 90 dni	376.485	3	367.504	3	77
Zapadlo od 91 do 120 dni	149.314	1	195.106	2	98
Zapadlo od 121 do 150 dni	98.890	1	101.260	1	66
Zapadlo od 151 do 180 dni	65.223	0	99.520	1	102
Zapadlo nad 181 dni	1.371.021	9	1.343.176	10	122
Kratkoročne poslovne terjatve do kupcev	14.896.101	100	12.231.029	100	122

Večji del terjatev, zapadlih nad 91 dni, je prijavljen v sodne postopke izvršb, tožb, stečajev in prisilnih poravnav. Izpostavljenost različnemu tveganju obvladujemo z uporabo lastnega bonitetnega sistema za domače kupce in s preverjanjem bonitetnih ocen, ki jih za tuje kupce pridobivamo pri specializiranih družbah. Na podlagi pridobljenih informacij zahtevamo za komitente slabših bonitetnih razredov instrumente za zavarovanje plačil (menice, bančne garancije, hipoteke, zastavne pravice na premičninah in poroštva).

Kratkoročne poslovne terjatve do drugih so na presečni dan 31.12. 2006 ob ohranitvi enake strukturne udeležbe v sredstvih povečale vrednost za 9 %. V pretežni meri se nanašajo na terjatve za vstopni DDV.

POJASNILO 23: DENARNA SREDSTVA

Denarna sredstva znašajo 848.668 tisoč SIT. Sestavljajo jih sredstva na računih, depoziti na odpoklic, denarna sredstva v blagajni in denar na poti. Vzroke povečanj in zmanjšanj denarnih sredstev v poslovnem letu 2006 prikazuje izkaz finančnega izida.

POJASNILO 24: AKTIVNE ČASOVNE RAZMEJITVE

Aktivne časovne razmejitev so na bilančni presečni dan 31. 12. 2006 pripoznane v vrednosti 669.178 tisoč SIT. Predstavljajo predvsem kratkoročno nezaračunane prihodke v višini nastalih direktnih stroškov, za katere se pričakuje, da jih bo mogoče pokriti.

POJASNILO 25: KAPITAL

TABELA 45
Kapital
(v 000 SIT)

	31. 12. 2006	v %	31. 12. 2005	v %	I 06/05
A. KAPITAL	43.456.169	100%	42.190.270	100%	103
I. Vpoklicani kapital	7.902.413	18%	7.902.413	19%	100
II. Kapitalske rezerve	11.838.861	27%	11.838.861	28%	100
III. Rezerve iz dobička	2.877.563	7%	2.659.005	6%	108
IV. Presežek iz prevrednotenja	6.114.604	14%	4.547.614	11%	134
V. Preneseni čisti poslovni izid	12.031.075	27%	11.952.200	28%	101
VI. Čisti poslovni izid poslovnega leta	1.530.573	4%	2.215.480	5%	69
VII. Uskupinjevalni popravek kapitala (prevedbene tečajne razlike)	330.589	1%	312.132	1%	106
VIII. Kapital manjšinskih lastnikov	830.491	2%	762.565	2%	109

Osnovni kapital obvladujoče družbe Intereuropa d.d. je razdeljen na 7.902.413 navadnih prosto prenosljivih imenskih delnic z nominalno vrednostjo 1.000 SIT. Vse delnice so v celoti vplačane.

Navadne delnice so delnice, ki dajejo njihovim imetnikom:

- pravico do udeležbe pri upravljanju družbe,
- pravico do dela dobička (dividend),
- pravico do ustreznega dela preostalega premoženja po likvidaciji ali stečaju družbe.

Navadne delnice kotirajo na Ljubljanski borzi od 12. 1. 1998 z oznako IEKG. Enotni tečaj delnice na dan 31. 12. 2006 je znašal 6.114,20 SIT, na dan 31. 12. 2005 pa je znašal 5.362,84 SIT. Knjigovodska vrednost delnice na dan 31. 12. 2006 je bila 5.449,10 SIT, na dan 31. 12. 2005 pa 4.663,25 SIT.

V poslovnem letu 2006 obvladujoča družba ni izdala delnic za odobreni kapital. Družba nima odkupljenih lastnih delnic in tudi druge družbe v skupini niso lastnice njenih delnic.

Skupina ima še za 389.892 tisoč SIT odobrenega in neizkoriščenega kapitala, in sicer do 27. 2. 2007.

TABELA 46
Kapitalske rezerve na dan 31. 12. 2006
(v 000 SIT)

	31. 12. 2006
Vplačila nad najmanjšimi emisijskimi zneski delnic oz. deležev (vplačani presežek kapitala)	2.148.636
Splošni prevrednotovalni popravek kapitala	9.690.225
Kapitalske rezerve	11.838.861

Gibanje kapitala v letu 2006 je pojasnjeno v izkazu gibanja kapitala.

POJASNILO 26: REZERVACIJE IN DOLGOROČNE PASIVNE ČASOVNE RAZMEJITVE

Na dan bilance stanja ima skupina še 718.311 tisoč SIT neizkoriščenih dolgoročnih rezervacij in pasivnih časovnih razmejitev. Njihovo gibanje prikazujemo v naslednji tabeli:

TABELA 47
Rezervacije in dolgoročne pasivne časovne razmejitve
(v ooo SIT)

	Stanje 1. 1. 2006	Poraba	Tečajne razlike	Povečanje	Stanje 31. 12. 2006
Rezervacije za pokojnine in podobne obveznosti	634.836	-77.475	558	31.967	589.886
Rezervacije za potencialne obveznosti iz naslova tožb	47.600	0	0	5.000	52.600
Druge rezervacije	44.373	-11.727	12	4.147	36.805
Dolgoročne pasivne časovne razmejitve	35.093	-7.088	0	11.015	39.020
Skupaj	761.902	-96.290	570	52.129	718.311

Rezervacije za pokojnine in podobne obveznosti so izračunane na podlagi aktuarskih izračunov na dan 31. 12. 2004. Aktuarski izračun se opravi vsaka tri leta.

Pri aktuarskem izračunu se je upoštevalo:

- podatke o spolu, starosti, delovni dobi v družbi, znesek bruto plače za december 2004,
- različen način izračuna odpravnin ob upokojitvi (npr. v Republiki Sloveniji dve povprečni bruto plači delavca oziroma dve povprečni bruto plači v Republiki Sloveniji; V Srbiji in Črni gori tri povprečne bruto plače v državi),
- različna izplačila jubilejnih nagrad po državah,
- rast plač zaradi podaljšanja delovne dobe po družbah,
- fluktuacijo zaposlenih (v letu 2004 je bila 10-odstotna) različne pogoje za upokojitev in
- dodatne predpostavke (letna diskontna obrestna mera 2,75 %, rast povprečnih plač).

Na obravnavani bilančni presečni dan so bile zaradi visoke verjetnosti izplačila odškodnine pripoznane dolgoročne rezervacije za potencialne obveznosti iz naslova tožb v vrednosti 52.600 tisoč SIT.

Dolgoročne pasivne časovne razmejitve se nanašajo predvsem na brezplačno pridobljena opredmetena osnovna sredstva, ki imajo življenjsko dobo 20 let, kot strošek amortizacije pa jih odpravljamo v dobro poslovnih prihodkov.

POJASNILO 27: DOLGOROČNE OBVEZNOSTI

Dolgoročne finančne in poslovne obveznosti znašajo na dan bilance stanja 11 odstotkov vseh obveznosti do virov sredstev.

Dolgoročne finančne obveznosti do bank v višini 6.585.864 tisoč SIT predstavljajo prejete bančne kredite, namenjene vlaganju v opredmetena osnovna sredstva. Krediti, ki so odobreni z giblivo obrestno mero EURIBOR, povečano za povprečno maržo 0,79 %. Krediti, pri katerih ni dogovorjene obrestne mere EURIBOR, pa so odobreni s povprečno obrestno mero 4,29 %.

TABELA 48
Dolgoročne finančne obveznosti do bank po zapadlosti
(v ooo SIT)

	31. 12. 2006	31. 12. 2005	1 06/05
Zapadlost od 1 do 2 let	1.256.498	1.846.468	68
Zapadlost od 2 do 3 let	759.731	1.138.999	67
Zapadlost od 3 do 4 let	802.135	1.428.317	56
Zapadlost od 4 do 5 let	1.233.396	1.352.456	91
Zapadlost nad 5 let	2.534.104	508.216	499
Skupaj	6.585.864	6.274.456	105

Odložene terjatve in obveznosti za davek

Odložene terjatve so na dan 31. 12. 2006 pripoznane v višini odbitnih začasnih razlik iz naslova odhodkov zaradi prevrednotenja sredstev in oblikovanih rezervacij. Pogoj za njihovo pripoznanje je obstoj razpoložljivega obdavčljivega dobička, ki ga bo moč obremeniti za odbitne začasne razlike v prihodnosti. Izkazani znesek v višini 96.171 tisoč SIT je nepobotan, medtem ko je znesek v višini 90.953 tisoč SIT pobotan z dolgoročnimi odloženimi obveznostmi za davek.

Odložene obveznosti za davek so pripoznane za obdavčljive začasne razlike pri finančnih sredstvih, izkazanih po pošteni vrednosti.

TABELA 49
Pripoznane vrednosti v bilanci stanja
(v ooo SIT)

	31. 12. 2006	31. 12. 2005	1 06/05
Odložene terjatve za davek	96.171	23.173	415
Odložene obveznosti za davek (pobotane)	920.681	1.292.439	71
Razlika	824.510	1.269.266	65

TABELA 50
Gibanje nepobotanih odloženih obveznosti in terjatev za davek
(v ooo SIT)

Odložene obveznosti za davek (nepobotane)	Stanje 31. 12. 2005	V breme (dobro) v izkazu poslovnega izida	V breme (dobro) kapitla	Tečajne razlike	Stanje 31. 12. 2006
Iz naslova začasnih razlik pri opredmetenih osnovnih sredstvih	0	0	23.548	104	23.652
Prevrednotenje finančnih naložb	1.515.358	0	-527.376	0	987.982
Skupaj	1.515.358	0	-503.828	104	1.011.634
Odložene terjatve za davek (nepobotane)	Stanje 31. 12. 2005	V breme (dobro) v izkazu poslovnega izida	V breme (dobro) kapitla	Tečajne razlike	Stanje 31. 12. 2006
Prevrednotenje terjatev iz naslova popravkov vrednosti	18.353	9.486	0		27.839
Prevrednotenje finančnih naložb v obvladujoči družbi ob prehodu na MSRP	86.306	-86.306	0	0	0
Rezervacije	141.433	19.204	-3.288	1.936	159.285
Skupaj	246.092	-57.616	-3.288	1.936	187.124

POJASNILO 28: KRATKOROČNE OBVEZNOSTI

TABELA 51
Kratkoročne finančne obveznosti do bank glede na zavarovanje
(v ooo SIT)

	31. 12. 2006	31. 12. 2005	1 06/05
Zavarovane	5.416.523	2.093.424	259
Hipoteke	653.234	0	-
Menice	4.480.017	1.676.328	267
Drugo	283.273	417.096	68
Skupaj	5.416.523	2.093.424	259

Kreditni, ki so odobreni z glibljivo obrestno mero EURIBOR, povečano za povprečno maržo 0,70 %. Krediti, pri katerih ni dogovorjene obrestne mere EURIBOR, pa so odobreni s povprečno obrestno mero 4,01 %.

Kratkoročne poslovne obveznosti do dobaviteljev znašajo 10.785.961 tisoč SIT. Dobaviteljem (razen za carinske obveznosti) instrumentov za zavarovanje plačil ne izstavljamo, kar lahko pripišemo naši dobri bonitetni oceni. V primerjavi s stanjem na dan 31. 12. 2005 so se kratkoročne poslovne obveznosti do dobaviteljev povečale za 1.912.837 tisoč SIT.

Druge kratkoročne poslovne obveznosti v višini 1.043.436 tisoč SIT predstavljajo obveznosti do zaposlencev za plače in nadomestila plač, obveznosti za prispevke in druge obveznosti.

POJASNILO 29: KRATKOROČNE REZERVACIJE IN PASIVNE ČASOVNE RAZMEJITVE

Skupina na bilančni presečni dan ne poseduje pasivnih časovnih razmejitev.

POJASNILO 30: POGOJNE OBVEZNOSTI

Kot pogojne obveznosti izkazujemo potencialne obveznosti, ki niso izkazane v bilanci stanja in ni verjetno, da bo pri poravnavi obveze potreben odtok dejavnikov. Ocenjujemo, da ima skupina na dan 31. 12. 2006 naslednje pogojne obveznosti:

TABELA 52
Pogojne obveznosti
(v 000 SIT)

	31. 12. 2006	31. 12. 2005	106/05
- iz naslova bančnih garancij in danih jamstev	1.631.920	1.315.910	124
- iz naslova tožb	73.225	77.665	94
- do D.S.U., družbe za svetovanje in upravljanje, d.o.o.	90.175	90.263	100

POJASNILA H KONSOLIDIRANEMU IZKAZU GIBANJA KAPITALA

POJASNILO 31: IZKAZ GIBANJA KAPITALA ZA LETO 2006

Kapital skupine Intereuropa se je v letu 2006 povečal zaradi:

- čistega poslovnega izida večinskega lastnika obravnavanega obdobja v višini 1.530.573 tisoč SIT,
 - povečanja presežka iz prevrednotenja finančnih naložb v vrednosti 1.040.738 tisoč SIT,
 - povečanja prevedbenih tečajnih razlik pri uskupinjevanju v višini 13.175 tisoč SIT,
 - odprave obveznosti za odložene davke v dobro kapitala v znesku 527.376 tisoč SIT,
 - povečanja kapitala manjšinskih lastnikov za čisti poslovni izid v višini 85.022 tisoč SIT,
 - drugih povečanj sestavin kapitala v znesku 111.596 tisoč SIT (3.654 tisoč SIT vplačilo manjšinskih lastnikov pri ustanovitvi novih družb skupine in 107.942 tisoč SIT sprememba čistega poslovnega izida odvisne družbe iz preteklih let).
- Zmanjšal pa se je zaradi:
- izplačila dividend oziroma deležev v dobičku v vrednosti 2.042.581 tisoč SIT.

POJASNILO 32: IZKAZ GIBANJA KAPITALA ZA LETO 2005

Kapital skupine Intereuropa se je v letu 2005 povečal zaradi:

- čistega poslovnega izida večinskega lastnika obravnavanega obdobja v višini 2.215.480 tisoč SIT,
 - povečanja prenesenega čistega poslovnega izida za pripadajoče čiste dobičke pridruženih družb iz primerljivega leta (56.686 tisoč SIT) in prevrednotenja sredstev iz primerljivega leta (7.167 tisoč SIT),
 - povečanja prevedbenih tečajnih razlik pri uskupinjevanju v višini 168.942 tisoč SIT in
 - povečanja kapitala manjšinskih lastnikov za čisti poslovni izid 84.825 tisoč SIT.
- Zmanjšal pa se je zaradi:
- delitve bilančnega dobička po sklepu skupščine z dne 15. 7. 2005 v višini 12.039.561 tisoč SIT, ki se je uporabil za izplačilo dividend delničarjem, imetnikom navadnih prosto prenosljivih imenskih delnic, v bruto višini 240 SIT na delnico, v vrednosti 1.896.579 tisoč SIT in za udeležbo uprave in nadzornega sveta pri dobičku družbe v višini 58.012 tisoč SIT,
 - pobotnega zmanjšanja presežka iz prevrednotenja finančnih naložb v višini 860.206 tisoč SIT in zmanjšanja kapitala manjšinskih lastnikov za 74.939 tisoč SIT,
 - zmanjšanja prenesenega čistega dobička za knjigovodsko vrednost umaknjenih lastnih delnic v višini 197.236 tisoč SIT.

POJASNILA H KONSOLIDIRANEMU IZKAZU FINANČNEGA IZIDA

POJASNILO 33: FINANČNI TOKOVI PRI POSLOVANJU

Prebitek prejemkov pri poslovanju kaže, da je skupina v letu 2006 s poslovno dejavnostjo ustvarila 1.694.453 tisoč SIT denarnih sredstev, ki so skupaj z začetnim stanjem denarnih sredstev osnova za investiranja in definciranje družbe.

POJASNILO 34: FINANČNI TOKOVI PRI NALOŽBENJU

Prebitek izdatkov pri naložbenju (investiranju) znaša 2.798.727 tisoč SIT, kar kaže predvsem večje investiranje v opredmetena osnovna sredstva, kot so znašali prejemki od prodaje opredmetenih osnovnih sredstev in finančnih naložb.

POJASNILO 35: FINANČNI TOKOVI PRI FINANCIRANJU

Dejavnost financiranja v letu 2006 se odraža v prebitku prejemkov pri financiranju v višini 1.129.520 tisoč SIT. Razloge za to gre iskati predvsem v višjih prejemkih iz naslova posojil, kot so znašali izdatki za izplačilo dividend in vračilo posojil.

POJASNILO 36: KONČNO STANJE DENARNIH SREDSTEV

Končno stanje denarnih sredstev v višini 846.668 tisoč SIT je posledica doseženega finančnega izida obdobja in začetnega stanja denarnih sredstev.

TABELA 53
Temeljni kazalniki skupine

	31. 12. 2006	31. 12. 2005	1 06/05
Temeljni kazalniki stanja investiranja			
1. Stopnja osnovnosti investiranja	0,61	0,62	99
2. Stopnja dolgoročnosti investiranja	0,66	0,76	87
Temeljni kazalniki gospodarnosti			
3. Koefficient gospodarnosti poslovanja	1,03	1,03	100
4. Koefficient celotne gospodarnosti	1,04	1,06	98
Temeljni kazalniki dobičkonosnosti			
5. Čista dobičkonosnost kapitala (v %)	3,85	5,58	69

Računovodsko
poročilo 2006
Intereuropa d.d.

RAČUNOVODSKI IZKAZI OBVLADUJOČE DRUŽBE INTEREUROPA D.D. S POJASNILI

Obvladujoča družba Intereuropa d.d. je na podlagi sklepa skupščine z dne 15. 7. 2005 s 1. 1. 2006 prešla pri sestavi in predstavitvi svojih računovodskih izkazov na uporabo Mednarodnih standardov računovodskega poročanja (MSRP), kot jih je sprejela Evropska unija, za obdobje najmanj petih poslovnih let, šteto od 1. 1. 2006 dalje.

Prvič je pripravila računovodske izkaze za leto 2006 v skladu z MSRP, ob upoštevanju MSRP 1 - Prva uporaba Mednarodnih standardov računovodskega poročanja. Pripravila je primerjalne podatke za leto 2005 ter otvoritveno bilanco stanja na presečni dan 1. 1. 2005, ki je določen kot datum prehoda na uporabo MSRP pri sestavi njenih računovodskih izkazov.

V skladu z MSRP 1 smo v začetni bilanci stanja:

- pripoznali vsa sredstva in dolgove po določilih MSRP,
- nismo pripoznali postavk kot sredstva in dolgove, ki jih MSRP prepovedujejo,
- ponovno smo razvrstili postavke glede na zahteve MSRP in
- uporabili določila MSRP pri merjenju vseh pripoznanih sredstev in dolgov.

Obrazložitev učinka prehoda na uporabo MSRP na finančni položaj, uspešnost poslovanja in finančni izid družbe je vključena v nadaljnjih pojasnilih in preglednicah. Pojasnjene so tudi vse spremembe v računovodskih izkazih, ki so posledica prerazvrstitve posameznih postavk.

Pojasneni so tudi vplivi prehoda na MSRP v primerjalnih računovodskih izkazih. Na ta dan smo upoštevali prevrednoteno vrednost po prejšnjih SRS za postavke nepremičnin, opreme in naprav, ker menimo, da odraža spremembe splošnega indeksa cen. Naložbe v odvisne in pridružene družbe pa smo prevrednotili na nabavno vrednost po stanju na dan 1. 1. 2003 (odprava kapitalske metode in tečajnih razlik do 1. 1. 2003).

POJASNILA, POVEZANA S PREHODOM NA MSRP

TABELA 1
Prilagoditev kapitala v začetni bilanci stanja na dan 1. 1. 2005 po MSRP
(v 000 SIT)

Zap. št.	SRS 1. 1. 2005	Prilagoditev po MSRP v začetni bilanci stanja na dan 1. 1. 2005	MSRP 1. 1. 2005
1	2	3	4
1. Osnovni kapital	7.902.413		7.902.413
2. Kapitalske rezerve	2.148.636	9.690.225	11.838.861
Prenos iz postavke splošnega prevrednotovalnega popravka kapitala		9.690.225	
3. Rezerve iz dobička	2.659.005		2.659.005
4. Presežek iz prevrednotenja	1.011.235	4.396.558	5.407.793
a. Prevrednotenje dolgoročnih finančnih naložb v vrednostne papirje, razporejenih kot za prodajo razpoložljiva finančna sredstva, na pošteno vrednost - z upoštevanjem odloženih obveznosti za davek		5.407.793	5.407.793
b. Zmanjšanje zaradi prevrednotenja naložb v pridružene družbe na nabavno vrednost po stanju na dan 1.1.2003 (odprava kapitalske metode do 1.1.2003)		-1.263	-1.263
c. Zmanjšanje zaradi prevrednotenja naložb v odvisne družbe na nabavno vrednost po stanju na dan 1.1.2003 (odprava kapitalske metode do 1.1.2003) - za leto 2004, ko je učinek prevrednotenja povečeval posebni prevrednotovalni popravek kapitala		-1.009.972	
5. Splošni prevrednotovalni popravek kapitala	9.690.225	-9.690.225	
Prenos v postavko kapitalskih rezerv		-9.690.225	
6. Preneseni čisti poslovni izid (vključno s čistim poslovnim izidom leta 2004)	12.039.561	279.485	12.319.046
a. Odprava dolgoročnih rezervacij iz naslova slabega imena (1.237.465 tisoč SIT), zmanjšana za odložene obveznosti za davek (309.366 tisoč SIT)		928.099	
b. Zmanjšanje zaradi oblikovanja rezervacij za odpravnine in jubilejne nagrade (278.958 tisoč SIT) - z upoštevanjem odloženih terjatev za davek (69.740 tisoč SIT)		-209.218	
c. Zmanjšanje za tečajne razlike iz naslova prevrednotenja naložb v odvisne družbe na nabavno vrednost na dan 1.1.2003 (155.599 tisoč SIT) - z upoštevanjem oblikovanja odloženih terjatev za davek (38.899 tisoč SIT)		-116.700	
d. Zmanjšanje iz naslova prevrednotenja naložb v odvisne družbe na nabavno vrednost po stanju na dan 1.1.2003 (odprava kapitalske metode do 1.1.2003) - z upoštevanjem slabitve naložbe v odvisno družbo		-322.696	
Skupaj	35.451.075	4.676.043	40.127.118

Presežek iz prevrednotenja se je povečal za 4.396.558 tisoč SIT, preneseni čisti poslovni izid pa za 279.485 tisoč SIT. Oboje vpliva na skupno povečanje kapitala za 4.676.043 tisoč SIT.

Pojasnila, povezana s prilagoditvijo primerjalnih računovodskih izkazov

Pojasnilo vpliva prehoda na uporabo MSRP v bistvenih postavkah bilance stanja družbe Intereuropa d.d. dan 31. 12. 2005

TABELA 2

Pojasnilo vpliva prehoda na uporabo MSRP v bistvenih postavkah bilance stanja družbe Intereuropa d.d. dan 31. 12. 2005 (v ooo SIT)

	Začetna bilanca stanja na dan 1. 1. 2005 po MSRP	SRS 31. 12. 2005	Prerazvrstitev postavk po MSRP	Pojasnilo	Prilagoditev po MSRP iz začetne bilance stanja	Prilagoditev po MSRP v letu 2005	Skupaj prilagoditev	Pojasnilo	MSRP 31. 12. 2005
	1	2	3		4	5	6=4+5		7=2+3+6
Sredstva	53.552.594	46.336.134	0		5.720.860	-1.925.113	3.795.747		50.131.881
A. Dolgoročna sredstva	45.452.307	37.754.274	-259.022		5.720.860	-1.925.114	3.795.746		41.290.998
I. Neopredmetena sredstva in dolgoročne aktivne časovne razmejitev	282.392	188.333	-1.393	1					186.940
II. Opredmetena osnovna sredstva	20.376.518	22.223.063	-3.765.666	1, 2, 3					18.457.397
III. Naložbene nepremičnine	2.866.042	0	3.508.037	2					3.508.037
IV. Dolgoročne finančne naložbe	21.917.561	15.305.714			5.720.860	-1.890.877	3.829.983	5, 6, 7	19.135.697
V. Dolgoročne poslovne terjatve	9.794	2.927							2.927
VI. Odložene terjatve za davek	0	34.237				-34.237	-34.237	8	0
B. Kratkoročna sredstva	7.495.532	8.221.702	259.022		0	1	1		8.480.725
I. Sredstva za prodajo		0	259.022	3					259.022
II. Zaloge	11.803	12.653							12.653
III. Kratkoročne finančne naložbe	1.394.254	2.348.561							2.348.561
IV. Kratkoročne poslovne terjatve	5.954.128	5.735.814				1	1	9	5.735.815
V. Denarna sredstva	135.347	124.674							124.674
C. Kratkoročne aktivne časovne razmejitev	604.755	360.158	0						360.158
Obveznosti do virov sredstev	53.552.594	46.336.134	0		5.720.860	-1.925.113	3.795.747		50.131.881
A. Kapital	40.127.118	36.850.934	0	0	4.676.043	-2.475.125	2.200.918	12	39.051.852
I. Vpoklicani kapital	7.902.413	7.902.413							7.902.413
II. Kapitalske rezerve	11.838.861	2.148.636	9.690.225						11.838.861
III. Rezerve iz dobička	2.659.005	2.659.005							2.659.005
IV. Presežek iz prevrednotenja	5.407.793	11.583.087	-9.690.225		4.396.558	-1.743.670	2.652.888		4.545.750
V. Preneseni čisti poslovni izid	10.349.033	10.084.970			279.485	0	279.485		10.364.455
VI. Čisti poslovni izid poslovnega leta	1.970.013	2.472.823				-731.455	-731.455		1.741.368
B. Rezervacije in dolgoročne pasivne časovne razmejitev	622.798	74.100			-958.508	1.225.191	266.683	10	340.783

	Začetna bilanca stanja na dan 1. 1. 2005 po MSRP	SRS 31. 12. 2005	Prerazvrstitev postavk po MSRP	Pojasnilo	Prilagoditev po MSRP iz začetne bilance stanja	Prilagoditev po MSRP v letu 2005	Skupaj prilagoditev	Pojasnilo	MSRP 31. 12. 2005
	1	2	3		4	5	6=4+5		7=2+3+6
C. Dolgoročne obveznosti	3.214.693	1.550.286	0		2.003.325	-675.179	1.328.146		2.878.432
I. Dolgoročne finančne obveznosti	1.206.888	1.545.807							1.545.807
II. Dolgoročne poslovne obveznosti	4.479	4.479							4.479
III. Odložene obveznosti za davek	2.003.326	0			2.003.325	-675.179	1.328.146		1.328.146
Č. Kratkoročne obveznosti	9.587.985	6.853.019	955.992		0	0	0		7.809.011
I. Obveznosti, vključene v skupine za odtujitev		0							0
II. Kratkoročne finančne obveznosti	3.125.141	1.748.054							1.748.054
III. Kratkoročne poslovne obveznosti	6.462.844	5.104.965	955.992	4					6.060.957
D. Kratkoročne pasivne časovne razmejitve	0	1.007.795	-955.992	4					51.803

TABELA 3
Pojasnila prerazvrstitev in prilagoditev postavk po MSRP na dan 31. 12. 2005
(v ooo SIT)

Pojasnilo	Pojasnila prerazvrstitev in prilagoditev postavk po MSRP na dan 31. 12. 2005	
1.	Prenos dolgoročnih premoženjskih pravic v postavko vlaganj v tuja opredmetena osnovna sredstva	1.393
2.	Prenos opredmetenih osnovnih sredstev danih v najem v postavko naložbenih nepremičnin	3.508.037
3.	Prenos vrednosti opredmetenih osnovnih sredstev v postavko sredstev za prodajo	259.022
4.	Prenos pasivnih časovnih razmejitev (iz naslova nastalih stroškov v obračunskem obdobju), za katere do zaključka obračunskega obdobja še nismo prejeli računov dobaviteljev, v postavko poslovnih obveznosti	955.992
5.	Prevrednotenje naložb v odvisne družbe na nabavno vrednost po stanju na dan 1.1.2003	-2.139.634
6.	Prevrednotenje naložb v pridružene družbe in skupne podvige na nabavno vrednost po stanju na dan 1.1.2003	-91.817
7.	Prevrednotenje za prodajo razpoložljivih finančnih sredstev	6.061.434
8.	Pobotanje odloženih terjatev za davek z odloženimi obveznostmi za davek	-34.237
9.	Prilagoditev zaradi zaokroževanja	1
10.	Oblikovanje dolgoročnih rezervacij za odpravnine in jubilejne nagrade	266.683
11.	Oblikovanje odloženih obveznosti za davek z upoštevanjem pobotanja z odloženimi terjatvami za davek	1.328.146
12.	Prilagoditev kapitala (prikazano v nadaljevanju)	2.200.918

TABELA 4
Prilagoditev kapitala na dan 31. 12. 2005 po MSRP
(v ooo SIT)

Zap. št.		SRS 31. 12. 2005	Prilago- ditev po MSRP v začetni bilanci stanja na dan 1. 1. 2005	Prilago- ditev po MSRP v letu 2005	Skupaj prilago- ditve	MSRP 31. 12. 2005
1.	Osnovni kapital	7.902.413				7.902.413
2.	Kapitalske rezerve	2.148.636	9.690.225		9.690.225	11.838.861
	Prenos iz postavke splošnega prevrednotovalnega popravka kapitala		9.690.225		9.690.225	
3.	Rezerve iz dobička	2.659.005				2.659.005
4.	Presežek iz prevrednotenja	1.892.862	4.396.558	-1.743.670	2.652.888	4.545.750
a.	Prevrednotenje dolgoročnih finančnih naložb v vrednostne papirje, razporejenih kot za prodajo razpoložljiva finančna sredstva, na pošteno vrednost - z upoštevanjem odloženih obveznosti za davek		5.407.793	-862.043	4.545.750	
b.	Zmanjšanje iz naslova prevrednotenja naložb v pridružene družbe na nabavno vrednost po stanju na dan 1.1.2003 (odprava kapitalske metode do 1.1.2003)		-1.263	-90.553	-91.816	
c.	Zmanjšanje iz naslova prevrednotenja naložb v odvisne družbe na nabavno vrednost po stanju na dan 1.1.2003 (odprava kapitalske metode do 1.1.2003) - za leti 2004 in 2005, ko je učinek prevrednotenja povečeval posebni prevrednotovalni popravek kapitala		-1.009.972	-791.074	-1.801.046	
5.	Splošni prevrednotovalni popravek kapitala	9.690.225	-9.690.225		-9.690.225	
	Zmanjšanje iz naslova prenosa na kapitalske rezerve		-9.690.225		-9.690.225	
6.	Preneseni čisti poslovni izidi	10.084.970	279.485	0	279.485	10.364.455
a.	Odprava dolgoročnih rezervacij iz naslova slabega imena (1.237.465 tisoč SIT), zmanjšana za odložene obveznosti za davek (309.366 tisoč SIT)		928.099		928.099	
b.	Zmanjšanje iz naslova oblikovanja rezervacij za odpravnine in jubilejne nagrade (278.958 tisoč SIT) - z upoštevanjem oblikovanja odloženih terjatev za davek (69.740 tisoč SIT)		-209.218		-209.218	
c.	Zmanjšanje za tečajne razlike iz naslova prevrednotenja naložb v odvisne družbe na nabavno vrednost po stanju na dan 1.1.2003 (155.599 tisoč SIT) - z upoštevanjem oblikovanja odloženih terjatev za davek (38.899 tisoč SIT)		-116.700		-116.700	
d.	Zmanjšanje iz naslova prevrednotenja naložb v odvisne družbe na nabavno vrednost po stanju na dan 1.1.2003 (odprava kapitalske metode do 1.1.2003) - z upoštevanjem slabitve naložbe v odvisno družbo		-322.696		-322.696	
7.	Čisti dobiček poslovnega leta	2.472.823		-731.455	-731.455	1.741.368
a.	Zmanjšanje iz odprave prihodkov iz naslova slabega imena po SRS (1.237.456 tisoč SIT) - z upoštevanjem zmanjšanja obveznosti za odložene davke (309.366 tisoč SIT)			-928.099	-928.099	
b.	Povečanje iz naslova prenosa stroškov za odpravnine in jubilejne nagrade po SRS v breme oblikovanih rezervacij po MSRP (12.274 tisoč SIT) - z upoštevanjem zmanjšanja terjatev za odložene davke (3.069 tisoč SIT)			9.205	9.205	
c.	Zmanjšanje za tečajne razlike leta 2005 iz naslova prevrednotenja naložb v odvisne družbe na nabavno vrednost po stanju na dan 1.1.2003 (189.623 tisoč SIT) - z upoštevanjem oblikovanja odloženih terjatev za davek (47.406 tisoč SIT)			-142.217	-142.217	
d.	Zmanjšanje finančnih odhodkov iz naslova slabitve za prodajo razpoložljivih sredstev			326	326	
e.	Povečanje za pripadajoče izgube odvisnih družb v letu 2005 iz naslova odprave kapitalske metode (prevrednotenje naložb v odvisne družbe na nabavno vrednost po stanju na dan 1.1.2003)			329.330	329.330	
	Skupaj	36.850.934	4.676.043	-2.475.125	2.200.918	39.051.852

TABELA 5
Pojasnilo vpliva prehoda na uporabo MSRP v bistvenih postavkah izkaza poslovnega izida družbe Intereuropa d.d. v letu 2005
(v 000 SIT)

	SRS leto 2005	Prerazvrstitev postavk po MSRP	Pojasnilo	Prilagoditve po MSRP	Pojasnilo	MSRP leto 2005
1	2	3		4		5 = 2+3+4
1. Čisti prihodki od prodaje	28.451.888	-234.933	1			28.216.955
2. Drugi poslovni prihodki	2.208.763	34.245	2	-1.237.465	4	1.005.543
3. Stroški blaga, materiala in storitev	22.387.345	-234.933	1			22.152.412
4. Stroški dela	4.542.127			-12.274	5	4.529.853
5. Odpisi vrednosti	1.540.630					1.540.630
6. Drugi poslovni odhodki	351.755	23.092	3			374.847
7. Poslovni izid iz poslovanja (1+2-3-4-5-6)	1.838.794	11.153		-1.225.191		624.756
8. Finančni prihodki iz deležev	1.905.485			-189.623	6	1.715.862
9. Finančni prihodki iz danih posojil in poslovnih terjatev	282.214					282.214
10. Finančni odhodki iz oslābitve in odpisov finančnih naložb	377.986			-329.656	7	48.330
11. Finančni odhodki iz finančnih in poslovnih obveznosti	226.036					226.036
12. Poslovni izid iz rednega poslovanja (7+8+9-10-11)	3.422.471	11.153		-1.085.158		2.348.466
13. Drugi prihodki	34.245	-34.245	2			0
14. Drugi odhodki	23.092	-23.092	3			0
15. Poslovni izid zunaj rednega poslovanja (15-16)	11.153	-11.153		0		0
16. Davek od dobička	995.037					995.037
17. Odloženi davki	-34.236			-353.703	8,9	-387.939
18. Čisti poslovni izid obračunskega obdobja (12+15-16-17)	2.472.823	0		-731.455		1.741.368
Osnovni čisti dobiček na delnico (v SIT)	312,92					220,36
Popravljeni čisti dobiček na delnico (v SIT)	312,92					220,36

TABELA 6

Pojasnila prerazvrstitve postavk po MSRP
(v 000 SIT)

Pojasnilo	Pojasnila prerazvrstitve postavk po MSRP	
1.	Prilagoditev čistih prihodkov od prodaje glede na pripoznavanje prihodkov od prodaje po stopnji dokončanosti del na dan bilance stanja po MSRP (glede na SRS se čisti prihodki od prodaje zmanjšajo za razliko med stroški, ki niso bili zaračunani na dan 31. 12. 2004, in stroški, ki niso bili zaračunani na dan 31. 12. 2005). Za enak znesek se zmanjšajo tudi stroški blaga, materiala in storitev.	234.933
2.	Prenos izrednih prihodkov med druge poslovne prihodke	34.245
3.	Prenos izrednih odhodkov med druge poslovne odhodke	23.092

TABELA 7

Pojasnila prilagoditev po MSRP z učinkom na poslovni izid
(v 000 SIT)

Pojasnilo	Pojasnila prilagoditev po MSRP z učinkom na poslovni izid	
4.	Zmanjšanje prihodkov od odprave rezervacij iz naslova slabega imena po SRS (te rezervacije so bile po MSRP namreč že odpravljene v otvoritveni bilanci na dan 1.1.2005)	-1.237.465
5.	Zmanjšanje stroškov za odpravnine in jubilejne nagrade (po MSRP bremenijo oblikovane rezervacije)	12.274
6.	Zmanjšanje prihodkov za tečajne razlike iz naslova prevrednotenja naložb v odvisne družbe na nabavno vrednost po stanju na dan 1.1.2003	-189.623
7.	Zmanjšanje odhodkov za pripadajoče izgube odvisnih družb po kapitalski metodi	329.656
8.	Povečanje prihodkov iz odloženih davkov iz naslova odprave rezervacij za slabo ime (309.366 tisoč SIT) in iz naslova prevrednotenja naložb v odvisne družbe na nabavno vrednost po stanju na dan 1.1.2003 (47.406 tisoč SIT)	356.772
9.	Povečanje odhodkov za odložene davke iz naslova izplačanih odpravnin in jubilejnih nagrad	-3.069
Skupaj učinek na čisti poslovni izid		-731.455

TABELA 8
Pojasnilo vpliva prehoda na uporabo MSRP v bistvenih postavkah izkaza finančnega izida družbe Intereuropa d.d. v letu 2005
(v 000 SIT)

	Leto 2005 MSRP	Leto 2005 SRS	Razlika
A. Prebitek prejemkov pri poslovanju	838.959	889.193	-50.234
B. Prebitek prejemov (izdatkov) pri naložbenju	2.288.198	2.428.358	-140.160
C. Prebitek prejemkov (izdatkov) pri financiranju	-3.137.230	-3.328.224	190.994
Č. Čisto povečanje/zmanjšanje denarnih sredstev	-10.073	-10.673	600
D. Učinek valutnih tečajev	-600		-600
E. Denarna sredstva na začetku obdobja	135.347	135.347	0
F. Denarna sredstva na koncu obdobja (Č+D+E)	124.674	124.674	0

Razlike med posameznimi prebitki glede na področje delovanja izhajajo iz drugačne prerezporeditve pritokov in odtokov po SRS in MSRP iz naslova dolgoročnih rezervacij (190.994 tisoč SIT) in finančnih prihodkov iz poslovnih terjatev (140.160 tisoč SIT).

IZKAZ POSLOVNEGA IZIDA DRUŽBE INTEREUROPA OD 1. JANUARJA DO 31. DECEMBRA 2006

TABELA 9

Izkaz poslovnega izida družbe Intereuropa od 1. januarja do 31. decembra 2006
(v 000 SIT)

	Pojas- nila	Leto 2006	Leto 2005*	1 06/05*
1. Čisti prihodki od prodaje	1	29.829.425	28.216.955	106
2. Sprememba vrednosti zalog proizvodov in nedokončane proizvodnje		0	0	-
3. Usredstveni lastni proizvodi in lastne storitve		0	0	-
4. Drugi poslovni prihodki	2	387.035	1.005.543	38
5. Stroški blaga, materiala in storitev	3	23.291.113	22.152.412	105
5.1. Nabavna vrednost prodanih blaga in materiala ter stroški porabljenega materiala	4	578.622	528.402	110
5.2. Stroški storitev	5	22.712.491	21.624.010	105
6. Stroški dela	6	4.770.484	4.529.853	105
6.1. Stroški plač		3.262.311	3.096.823	105
6.2. Stroški socialnih zavarovanj		533.150	510.561	104
6.2.a) Stroški za pokojninsko zavarovanje		289.382	276.433	105
6.2.b) Stroški za ostala socialna zavarovanja		243.768	234.128	104
6.3. Drugi stroški dela		975.023	922.469	106
7. Odpisi vrednosti	7	1.331.905	1.540.630	86
7.1. Amortizacija		1.133.148	1.168.393	97
7.2. Prevrednotovalni poslovni odhodki pri neopredmetenih sredstvih in opredmetenih osnovnih sredstvih		15.825	23.449	67
7.3. Odpisi in popravki vrednosti obratnih sredstev		182.932	348.788	52
8. Drugi poslovni odhodki	8	292.613	374.847	78
9. Poslovni izid iz poslovanja (1+2+3+4-5-6-7-8)	9	530.345	624.756	85
10. Finančni prihodki iz deležev		1.062.537	1.715.862	62
10.1. Finančni prihodki iz deležev v družbah v skupini		102.478	233.005	44
10.2. Finančni prihodki iz deležev v pridruženih družbah		16.091	0	-
10.3. Finančni prihodki iz deležev v drugih družbah		348.326	317.792	110
10.4. Finančni prihodki iz drugih naložb		595.642	1.165.065	51
11. Finančni prihodki iz danih posojil		93.538	127.729	73
11.1. Finančni prihodki iz posojil, danih družbam v skupini		47.864	39.020	123
11.2. Finančni prihodki iz posojil, danim drugim		45.674	88.709	51
12. Finančni prihodki iz poslovnih terjatev		142.007	154.485	92
12.1. Finančni prihodki iz poslovnih terjatev do družb v skupini		0	0	-
12.2. Finančni prihodki iz poslovnih terjatev do drugih in denarnih sredstev		142.007	154.485	92
13. Finančni odhodki iz oslabitve in odpisov finančnih naložb		113.098	48.330	234
14. Finančni odhodki iz finančnih obveznosti		175.083	186.029	94
14.1. Finančni odhodki iz posojil, prejetih od družb v skupini		1.114	0	-
14.2. Finančni odhodki iz posojil, prejetih od bank in drugih		173.969	186.029	94
14.3. Finančni odhodki iz drugih finančnih obveznosti in naložb		0	0	-
15. Finančni odhodki iz poslovnih obveznosti		21.805	40.007	55
15.1. Finančni odhodki iz poslovnih obveznosti do družb v skupini		0	0	-

	Pojas- nila	Leto 2006	Leto 2005*	1 06/05*	
15.2.	Finančni odhodki iz obveznosti do dobaviteljev in meničnih obveznosti	21.805	40.007	55	
15.3.	Drugi finančni odhodki iz drugih poslovnih obveznosti	0	0	-	
16.	Poslovni izid iz rednega poslovanja (9+10+11+12-13-14-15)	10	1.518.441	2.348.466	65
17.	Drugi prihodki	0	0	-	
18.	Drugi odhodki	0	0	-	
19.	Poslovni izid zunaj rednega poslovanja (17-18)	0	0	-	
20.	Davek od dobička	11	305.726	995.037	31
21.	Odloženi davki	12	96.260	-387.939	-
22.	Čisti poslovni izid obračunskega obdobja (16+19-20-21)	13	1.116.455	1.741.368	64
	Osnovni čisti dobiček na delnico (v SIT)	13a	141,28	220,36	64
	Popravljeni čisti dobiček na delnico (v SIT)		141,28	220,36	64

* Podatki so prilagojeni po MSRP.

Pojasnila računovodskih izkazov so del računovodskih izkazov in jih je potrebno brati v povezavi z njimi.

BILANCA STANJA OBVLADUJOČE DRUŽBE NA DAN 31. 12. 2006

TABELA 10
Bilanca stanja obvladujoče družbe na dan 31. 12. 2006
(v 000 SIT)

	Pojasnila	31. 12. 2006	31. 12. 2005*	1 06/05*
Sredstva		54.321.027	50.131.881	108
A. Dolgoročna sredstva	14	38.344.497	41.290.998	93
I. Neopredmetena sredstva in dolgoročne aktivne časovne razmejitve	15	578.065	186.940	309
1. Dolgoročne premoženjske pravice		284.442	80.865	352
2. Dobro ime		0	0	-
3. Predujmi za neopredmetena sredstva		0	0	-
4. Dolgoročno odloženi stroški razvijanja		291.871	100.118	292
5. Dolgoročne aktivne časovne razmejitve		1.752	5.957	29
II. Opredmetena osnovna sredstva	16	18.354.014	18.457.397	99
1. Zemljišča in zgradbe		16.884.214	16.909.362	100
a) Zemljišča		2.839.540	2.763.145	103
b) Zgradbe		14.043.450	14.144.824	99
c) Vlaganja v tuja opredmetena osnovna sredstva		1.224	1.393	88
2. Proizvajalne naprave in stroji		0	0	-
3. Druge naprave in oprema		1.450.490	1.527.691	95
4. Opredmetena osnovna sredstva, ki se pridobivajo		19.310	20.344	95
a) Opredmetena osnovna sredstva v gradnji in izdelavi		19.310	20.344	95
b) Predujmi za pridobitev opredmetenih osnovnih sredstev		0	0	-
III. Naložbene nepremičnine	17	3.243.494	3.508.037	92
IV. Dolgoročne finančne naložbe	18	16.168.924	19.135.697	84
1. Dolgoročne finančne naložbe, razen posojil		15.143.937	18.931.276	80
a) Delnice in deleži v družbah v skupini		12.262.809	10.542.238	116
b) Delnice in deleži v pridruženih in skupaj obvladovanih družbah		45.718	689.854	7
c) Druge delnice in deleži		2.835.410	7.699.184	37
c.1) Finančna sredstva po poštenu vrednosti skozi poslovni izid		0	0	-
c.2) Za prodajo razpoložljiva finančna sredstva		2.165.800	7.203.742	30
c.3) Finančne naložbe po nabavni vrednosti		669.610	495.442	135
d) Finančne naložbe v posesti do zapadlosti v plačilo		0	0	-
2. Dolgoročna dana posojila		1.024.987	204.421	501
a) Dolgoročna dana posojila družbam v skupini		980.906	140.441	698
b) Dolgoročna dana posojila drugim		44.081	63.980	69
c) Dolgoročno nevplačani vpoklicani kapital		0	0	-

	Pojasnila	31. 12. 2006	31. 12. 2005*	1 06/05*
V. Dolgoročne poslovne terjatve		0	2.927	-
1. Dolgoročne poslovne terjatve do družb v skupini		0	0	-
2. Dolgoročne poslovne terjatve do kupcev		0	0	-
3. Dolgoročne poslovne terjatve do drugih		0	2.927	-
VI. Odložene terjatve za davek	27	0	0	-
B. Kratkoročna sredstva		15.480.164	8.480.725	183
I. Sredstva (skupine za odtujitev) za prodajo	19	6.335.353	259.022	2.446
II. Zaloge	20	11.132	12.653	88
1. Material		10.986	12.653	87
2. Nedokončana proizvodnja		0	0	-
3. Proizvodi in trgovsko blago		146	0	-
4. Predujmi za zaloge		0	0	-
III. Kratkoročne finančne naložbe	21	1.273.388	2.348.561	54
1. Kratkoročne finančne naložbe, razen posojil		0	845.222	0
a) Delnice in deleži (razen v družbah v skupini)		0	0	-
a.1) Finančna sredstva po pošteni vrednosti skozi poslovni izid		0	0	-
a.2) Za prodajo razpoložljiva finančna sredstva		0	0	-
a.3) Finančne naložbe po nabavni vrednosti		0	0	-
b) Finančne naložbe v posesti do zapadlosti v plačilo		0	845.222	-
2. Kratkoročna dana posojila		1.273.388	1.503.339	85
a) Kratkoročna dana posojila družbam v skupini		1.149.175	1.182.509	97
b) Kratkoročna posojila, dana drugim		124.213	320.830	39
c) Kratkoročno nevplačani vpoklicani kapital		0	0	-
IV. Kratkoročne poslovne terjatve	22	7.700.319	5.735.815	134
1) Kratkoročne poslovne terjatve do družb v skupini		224.739	360.549	62
2) Kratkoročne poslovne terjatve do kupcev (razen v skupini)		7.027.706	5.262.376	134
3) Kratkoročne poslovne terjatve do drugih		202.503	112.890	179
4) Kratkoročne terjatve za davke iz dobička		245.371	0	-
V. Denarna sredstva	23	159.972	124.674	128
C. Kratkoročne aktivne časovne razmejitve	24	496.366	360.158	138
Obveznosti do virov sredstev		54.321.027	50.131.881	108
A. Kapital	25	39.757.384	39.051.852	102
I. Vpoklicani kapital		7.902.413	7.902.413	100
1. Osnovni kapital		7.902.413	7.902.413	100
2. Nevpoklicani kapital (kot odbitna postavka)		0	0	-
II. Kapitalske rezerve		11.838.861	11.838.861	100
III. Rezerve iz dobička		2.659.005	2.659.005	100
1. Zakonske rezerve		2.659.005	2.659.005	100
2. Rezerve za lastne delnice in lastne poslovne deleže		0	0	-

	Pojasnila	31. 12. 2006	31. 12. 2005*	I 06/05*	
3.	Lastne delnice in lastni poslovni deleži (kot odbitna postavka)	0	0	-	
4.	Statutarne rezerve	0	0	-	
5.	Druge rezerve iz dobička	0	0	-	
IV.	Presežek iz prevrednotenja	6.110.430	4.545.750	134	
V.	Preneseni čisti poslovni izid	10.130.220	10.364.455	98	
VI.	Čisti poslovni izid poslovnega leta	1.116.455	1.741.368	64	
B.	Rezervacije in dolgoročne pasivne časovne razmejitve	26	347.173	340.783	102
1.	Rezervacije za pokojnine in podobne obveznosti	266.682	266.683	100	
2.	Druge rezervacije	52.600	47.600	111	
3.	Dolgoročne pasivne časovne razmejitve	27.891	26.500	105	
C.	Dolgoročne obveznosti	27	3.583.189	2.878.432	124
I.	Dolgoročne finančne obveznosti		2.681.681	1.545.807	173
1.	Dolgoročne finančne obveznosti do družb v skupini	0	0	-	
2.	Dolgoročne finančne obveznosti do bank	2.681.681	1.545.807	173	
3.	Dolgoročne obveznosti na podlagi obveznic	0	0	-	
4.	Druge dolgoročne finančne obveznosti	0	0	-	
II.	Dolgoročne poslovne obveznosti		4.479	4.479	100
1.	Dolgoročne poslovne obveznosti do družb v skupini	0	0	-	
2.	Dolgoročne poslovne obveznosti do dobaviteljev	0	0	-	
3.	Dolgoročne menične obveznosti	0	0	-	
4.	Dolgoročne poslovne obveznosti na podlagi predujmov	0	0	-	
5.	Druge dolgoročne poslovne obveznosti	4.479	4.479	100	
III.	Odložene obveznosti za davek		897.029	1.328.146	68
Č.	Kratkoročne obveznosti	28	10.633.281	7.809.011	136
I.	Obveznosti, vključene v skupine za odtujitev		0	0	-
II.	Kratkoročne finančne obveznosti		3.997.581	1.748.054	229
1.	Kratkoročne finančne obveznosti do družb v skupini	90.000	0	-	
2.	Kratkoročne finančne obveznosti do bank	3.907.581	1.676.328	233	
3.	Kratkoročne finančne obveznosti na podlagi obveznic	0	0	-	
4.	Druge kratkoročne finančne obveznosti	0	71.726	-	
III.	Kratkoročne poslovne obveznosti		6.635.700	6.060.957	109
1.	Kratkoročne poslovne obveznosti do družb v skupini	409.375	331.624	123	
2.	Kratkoročne poslovne obveznosti do dobaviteljev	5.691.329	4.675.433	122	
3.	Kratkoročne menične obveznosti	0	0	-	
4.	Kratkoročne poslovne obveznosti na podlagi predujmov	47.980	52.523	91	
5.	Druge kratkoročne poslovne obveznosti	460.226	413.155	111	
6.	Kratkoročne obveznosti za davek iz dobička	26.790	588.222	5	
D.	Kratkoročne pasivne časovne razmejitve		0	51.803	-

* Podatki so prilagojeni po MSRP.

Pojasnila računovodskih izkazov so del računovodskih izkazov in jih je potrebno brati v povezavi z njimi.

IZKAZ FINANČNEGA IZIDA DRUŽBE INTEREUROPA D.D. V OBDOBJU OD 1. JANUARJA DO 31. DECEMBRA 2006

TABELA 11
Izkaz finančnega izida družbe Intereuropa d.d. v obdobju od 1. januarja do 31. decembra 2006
(v 000 SIT)

	Pojasnila	Leto 2006	Leto 2005*
A. Finančni tokovi pri poslovanju	30		
a) Postavke izkaza poslovnega izida		694.485	1.045.286
Poslovni prihodki (razen za prevrednotenje) in finančni prihodki iz poslovnih terjatev		30.158.554	28.393.685
Poslovni odhodki brez amortizacije in dolgoročnih rezevacij (razen za prevrednotenje) in finančni odhodki iz poslovnih obveznosti		-28.356.638	-27.008.912
Davki iz dobička in drugi davki, ki niso zajeti v poslovnih odhodkih		-1.107.431	-339.487
b) Spremembe čistih obratnih sredstev (in časovnih razmejitev, rezervacij ter odloženih terjatev in obveznosti za davek) poslovnih postavk bilance stanja		-939.649	-206.327
Začetne manj končne poslovne terjatve in aktivne časovne razmejitve		-2.068.843	195.224
Začetne manj končne zaloge		1.521	-850
Končni manj začetni poslovni dolgovi, pasivne časovne razmejitve in rezervacije		1.127.673	-400.701
c) Prebitek prejemkov ali izdatkov pri poslovanju		-245.164	838.959
B. Finančni tokovi pri naložbenju			
a) Prejemki pri naložbenju	31	3.388.763	6.055.585
Prejemki od dobljenih obresti, ki se nanašajo na naložbenje		93.537	141.794
Prejemki od deležev v dobičku drugih		495.260	535.797
Prejemki od odtujitve neopredmetenih dolgoročnih sredstev		0	115.392
Prejemki od odtujitve opredmetenih osnovnih sredstev in naložbenih nepremičnin		238.834	2.459.963
Prejemki od odtujitve dolgoročnih finančnih naložb		2.154.939	2.684.541
Pobotano zmanjšanje kratkoročnih finančnih naložb		406.193	118.098
b) Izdatki pri naložbenju		-4.347.318	-3.767.387
Izdatki za pridobitev neopredmetenih dolgoročnih sredstev		-420.048	-100.118
Izdatki za pridobitev opredmetenih osnovnih sredstev in naložbenih nepremičnin		-951.755	-2.564.510
Izdatki za pridobitev dolgoročnih finančnih naložb		-2.975.515	-1.102.759
Pobotano povečanje kratkoročnih finančnih naložb		0	0
c) Prebitek prejemkov ali izdatkov pri naložbenju		-958.555	2.288.198
C. Finančni tokovi pri financiranju	32		
a) Prejemki pri financiranju		4.123.147	1.077.247
Povečanje kapitala		0	0
Prejemki na podlagi dolgoročnih posojil		1.667.726	1.077.247
Pobotano povečanje prejetih kratkoročnih posojil		2.455.421	0

	Pojasnila	Leto 2006	Leto 2005*
b) Izdatki pri financiranju		-2.883.540	-4.214.477
Izdatki za dane obresti, ki se nanašajo na financiranje		-167.233	-231.705
Zmanjšanje kapitala (izplačane dividende in drugi deleži v dobičku)		-1.977.979	-1.954.590
Izdatki za vračila dolgoročnih posojil		-738.328	-502.012
Pobotano zmanjšanje kratkoročnih posojil		0	-1.526.170
c) Prebitek prejemkov ali izdatkov pri financiranju		1.239.607	-3.137.230
Č. Čisto povečanje/zmanjšanje denarnih sredstev		35.888	-10.073
D. Učinek valutnih tečajev		-590	-600
E. Denarna sredstva na začetku obdobja		124.674	135.347
F. Denarna sredstva na koncu obdobja (Č+D+E)	23,33	159.972	124.674

* Podatki so prilagojeni po MSRP.

Pojasnila računovodskih izkazov so del računovodskih izkazov in jih je potrebno brati v povezavi z njimi.

IZKAZ GIBANJA KAPITALA DRUŽBE INTEREUROPA D.D. ZA LETO 2006

TABELA 12
Izkaz gibanja kapitala družbe Intereuropa d.d. za leto 2006
(v 000 SIT)

	Pojas- nila	Osnovni kapital	Kapitalske rezerve	Zakonske rezerve	Presežek iz prevredno- tenja	Preneseni čisti poslovni izid	Čisti poslovni izid poslovnega leta	Skupaj kapital
Začetno stanje 1. 1. 2006		7.902.413	11.838.861	2.659.005	4.545.750	10.364.455	1.741.368	39.051.852
Vnos čistega poslovnega izida poslovnega leta		0	0	0	0	0	1.116.455	1.116.455
Povečanje presežka iz prevrednotenja finančnih naložb		0	0	0	1.174.674	0	0	1.174.674
Prenos presežka iz prevrednotenja v prihodke (pri prodaji finančnih naložb)		0	0	0	-137.371	0	0	-137.371
Zmajšanje obveznosti za odložene davke v dobro kapitala		0	0	0	527.377	0	0	527.377
Skupaj pripoznani prihodki in odhodki v kapitalu		0	0	0	1.564.680	0	1.116.455	2.818.506
Druge prerazporeditve sestavin kapitala		0	0	0	0	1.741.368	-1.741.368	0
Izplačilo dividend		0	0	0	0	-1.975.603	0	-1.975.603
Končno stanje 31. 12. 2006	25, 34	7.902.413	11.838.861	2.659.005	6.110.430	10.130.220	1.116.455	39.757.384

Pojasnila računovodskih izkazov so del računovodskih izkazov in jih je potrebno brati v povezavi z njimi.

IZKAZ GIBANJA KAPITALA DRUŽBE INTEREUROPA D.D. ZA LETO 2005

TABELA 13

Izkaz gibanja kapitala družbe Intereuropa d.d. za leto 2005*
(v 000 SIT)

	Pojas- nila	Osnovni kapital	Kapitalske rezerve	Zakonske rezerve	Presežek iz prevredno- tenja	Preneseni čisti poslovni izid	Čisti poslovni izid poslovnega leta	Skupaj kapital
Začetno stanje 1. 1. 2005		7.902.413	11.838.861	2.659.005	5.407.793	10.349.033	1.970.013	40.127.118
Vnos čistega poslovnega izida poslovnega leta		0	0	0	0		1.741.368	1.741.368
Zmajšanje presežka iz prevrednotenja finančnih naložb		0	0	0	-84.893	0	0	-84.893
Prenos presežka iz prevrednotenja v prihodke (pri prodaji finančnih naložb)		0	0	0	-1.064.389	0	0	-1.064.389
Zmajšanje obveznosti za odložene davke v dobro kapitala		0	0	0	287.239	0	0	287.239
Skupaj pripoznani prihodki in odhodki v kapitalu		0	0	0	-862.043	0	1.741.368	879.325
Druge prerazporeditve sestavin kapitala		0	0	0	0	1.970.013	-1.970.013	0
Izplačilo dividend		0	0	0	0	-1.896.579	0	-1.896.579
Druge odprave sestavin kapitala		0	0	0	0	-58.012	0	-58.012
Končno stanje 31. 12. 2005	25, 35	7.902.413	11.838.861	2.659.005	4.545.750	10.364.455	1.741.368	39.051.852

* Podatki so prilagojeni po MSRP.

Pojasnila računovodskih izkazov so del računovodskih izkazov in jih je potrebno brati v povezavi z njimi.

POJASNILA K IZKAZU POSLOVNEGA IZIDA

POJASNILO 1: ČISTI PRIHODKI OD PRODAJE

Čisti prihodki od prodaje v višini 29.829.425 tisoč SIT predstavljajo prihodke od opravljenih storitev. Podrobnejši prikaz doseženih prihodkov skupine je podan pri poročanju po odsekih.

TABELA 14
Čisti prihodki od prodaje po poslovnih področjih (področnih odsekih)
(v 000 SIT)

	Leto 2006	v%	Plan 2006	v%	Leto 2005	v%	I 06/plan	I 06/05	
1	Kopenski promet	11.157.459	37%	11.102.235	39%	11.830.661	42%	100	94
2	Logistične rešitve	3.542.699	12%	3.022.680	11%	2.902.370	10%	117	122
3	Interkontinentalni promet	13.807.763	46%	13.085.224	46%	12.197.923	43%	106	113
4	Druge storitve	1.321.504	5%	1.234.643	4%	1.286.001	5%	107	103
	Skupaj	29.829.425	100%	28.444.782	100%	28.216.955	100%	105	106

V letu 2006 smo presegli vrednost čistih prihodkov iz prodaje iz leta 2005 za 6 %, planirane vrednosti pa za 5 %. V strukturi čistih prihodkov od prodaje se je znižal delež poslovnega področja kopenski promet, porasla pa sta deleža poslovnih področij interkontinentalni promet in logistične rešitve.

POJASNILO 2: DRUGI POSLOVNI PRIHODKI

Drugi poslovni prihodki v letu 2006 znašajo 387.035 tisoč SIT in predstavljajo:

- dobiček pri prodaji opredmetenih osnovnih sredstev v višini 202.661 tisoč SIT,
- plačane terjatve, za katere je bil v predhodnih letih oblikovan popravek vrednosti, v višini 167.917 tisoč SIT in
- druge prihodke (predvsem iz dotacij in vračil šolnin) v višini 16.457 tisoč SIT.

V zmanjšanju drugih poslovnih prihodkov v primerjavi s poslovnim letom 2005 za 618.508 tisoč SIT se odraža v primerljivem letu dosežen večji čisti dobiček pri prodaji opredmetenih osnovnih sredstev, ki je znašal 685.313 tisoč SIT.

POJASNILO 3: STROŠKI BLAGA, MATERIALA IN STORITEV

Pretežni delež (86 odstotkov) stroškov blaga, materiala in storitev predstavljajo direktni stroški (stroški dobaviteljev, neposredno povezani z opravljanjem storitev). Povečanju stroškov blaga, materiala in storitev (za 5 odstotkov) je sledilo tudi povečanje čistih prihodkov od prodaje (za 6 odstotkov).

POJASNILO 4: STROŠKI PORABLJENEGA MATERIALA

Stroški porabljenega materiala so višji za 10 odstotkov, predstavljajo pa stroške goriva za tovorna vozila, ki v največji meri vplivajo na porast teh stroškov, stroške goriva za ostala vozila, stroške kuriva za ogrevanje, stroške materiala za vzdrževanje in čiščenje, stroške pisarniškega materiala ...

POJASNILO 5: STROŠKI STORITEV

TABELA 15
Stroški storitev
(v 000 SIT)

	2006	2005	106/05
Direktni stroški	19.924.011	19.169.332	104
Ostali stroški storitev	2.788.480	2.454.678	114
Telefonski stroški	129.406	130.851	99
Stroški vzdrževanja	296.863	254.901	116
Zavarovalne premije	128.928	109.190	118
Stroški izobraževanja	29.823	29.594	101
Ostali stroški storitev	2.203.460	1.930.142	114
Stroški storitev	22.712.491	21.624.010	105

V strukturi stroškov storitev predstavljajo direktni stroški (stroški dobaviteljev, neposredno povezani z opravljanjem storitev) kar 88 odstotkov.

Celotni znesek, porabljen za storitve revizorjev v letu 2006 je predstavljen v spodnji preglednici:

TABELA 16
Celotni znesek, porabljen za storitve revizorjev v letu 2006
(v 000 SIT)

	2006
- revidiranje letnega poročila	15.526
- druge storitve revidiranja	0
- storitve davčnega svetovanja	0
- druge nerevizijske storitve	0
Celotni znesek porabljen za revizorja	15.526

POJASNILO 6: STROŠKI DELA

TABELA 17
Stroški dela
(v 000 SIT)

	2006	2005	106/05
Stroški plač	3.262.311	3.096.823	105
Stroški socialnih zavarovanj	533.150	510.561	104
a) Stroški za pokojninsko zavarovanje	289.382	276.433	105
b) Stroški za ostala socialna zavarovanja	243.768	234.128	104
Drugi str. dela	975.023	922.469	106
a) Regres	187.081	190.988	98
b) Prevoz in prehrana	494.257	475.713	104
c) Ostali stroški dela	293.685	255.768	115
Stroški dela	4.770.484	4.529.853	105

Stroški dela so v primerjavi s preteklim primerjalnim obdobjem višji za 5 odstotkov.

TABELA 18Prejemki članov uprave, nadzornega sveta in zaposlenih po individualni pogodbi v letu 2006
(v 000 SIT)

	Fiksni del prejemkov	Giblivi del prejemkov	Drugi prejemki (odpravnine, dodatna zavarovanja, bonitete)	Sejnine	Skupaj bruto	Skupaj neto
1.. Uprava						
1. Andrej Lovšin	26.954	80	1.401	0	28.436	11.528
2. Zvezdan Markežič	25.501	80	2.102	0	27.958	11.324
3. Ondina Jonke (članica uprave od 20.6.2006)	11.042	80	1.368	0	12.490	4.688
Skupaj	63.498	240	4.872	0	68.609	27.540
2. Nadzorni svet						
1. Boštjan Rigler	1.390	0	0	1.289	2.679	2.076
2. Anton Može	695	0	0	880	1.575	1.221
3. Ervin Bužan	695	0	0	898	1.593	1.235
4. Manja Skernišak	695	0	0	959	1.654	1.282
5. Nevija Pečar	695	0	0	876	1.571	1.218
6. Vinko Rebula	695	0	0	1.374	2.069	1.604
7. Zlatka Čretnik	695	0	0	1.319	2.014	1.561
Skupaj	5.559	0	0	7.596	13.156	10.196
3. Zaposleni po individualnih pogodbah	365.011	13.289	108.593	0	486.893	241.834
Skupaj	434.068	13.529	113.464	7.596	568.658	279.570

POJASNILO 7: ODPISI VREDNOSTI

Odpisi vrednosti v višini 1.331.905 tisoč SIT izkazujejo glede na poslovno leto 2005 14-odstotno zmanjšanje, kar je rezultat nižjih stroškov amortizacije in manjših odpisov ter popravkov vrednosti terjatev.

POJASNILO 8: DRUGI POSLOVNI ODHODKI**TABELA 19**Drugi poslovni odhodki
(v 000 SIT)

	2006	2005	1 06/05
Prispevek za mestno zemljišče	200.059	209.282	96
Donacije	5.256	1.440	365
Drugi poslovni odhodki	87.298	164.125	53
Drugi poslovni odhodki	292.613	374.847	78

V letu 2006 beležimo tako zmanjšanje prispevka za mestno zemljišče predvsem iz naslova prodaj nepremičnin kakor tudi ostalih poslovnih odhodkov, ki jih sestavljajo razne dajatve, ki niso odvisne od poslovnega rezultata (prispevek za onesnaženo vodo, prispevek za Gospodarsko zbornico, razne članarine združenjem, oblikovanje rezervacij za potencialne obveznosti iz naslova tožb ter drugi stroški). Na zmanjšanje drugih poslovnih odhodkov vplivajo predvsem za 47.600 tisoč SIT manj oblikovane rezervacije za potencialne obveznosti iz naslova tožb kot v predhodnem letu.

TABELA 20
Prikaz poslovnih odhodkov po naravnih vrstah
(v 000 SIT)

	2006	v %	2005	v %	106/05
1. Stroški blaga, materiala in storitev (a+b)	23.291.113	78%	22.152.412	78%	105
a. Nabavna vrednost prodanih blaga in materiala ter stroški porabljenega materiala	578.622	2%	528.402	2%	110
b. Stroški storitev	22.712.491	76%	21.624.010	76%	105
2. Stroški dela (a+b+c)	4.770.484	16%	4.529.853	16%	105
a. Stroški plač	3.262.311	11%	3.096.823	11%	105
b. Stroški socialnih zavarovanj	533.150	2%	510.561	2%	104
1) Stroški za pokojninsko zavarovanje	289.382	1%	276.433	1%	105
2) Stroški za ostala socialna zavarovanja	243.768	1%	234.128	1%	104
c. Drugi stroški dela	975.023	3%	922.469	3%	106
3. Odpisi vrednosti (a+b+c)	1.331.905	5%	1.540.630	5%	86
a. Amortizacija	1.133.148	4%	1.168.393	4%	97
b. Prevrednotovalni poslovni odhodki neopredmetenih dolgoročnih sredstvih in opredmetenih osnovnih sredstvih	15.825	0%	23.449	0%	67
c. Prevrednotovalni poslovni odhodki pri obratnih sredstvih	182.932	1%	348.788	1%	52
4. Drugi poslovni odhodki	292.613	1%	374.847	1%	78
5. Stroški in odhodki (1 do 4)	29.686.115	100%	28.597.742	100%	104

Stroški blaga, materiala in storitev so ostali strukturno na nivoju iz leta 2005.

POJASNILO 9: POSLOVNI IZID IZ POSLOVANJA

Družba je dosegla poslovni izid iz poslovanja v vrednosti 530.345 tisoč SIT, kar pomeni 15-odstotno zmanjšanje glede na predhodno leto. V primerljivih podatkih se namreč odraža višji dosežen čisti dobiček pri prodaji opredmetenih osnovnih sredstev, ki je bil za 483 mio SIT višji kot v letu 2006.

POJASNILO 10: POSLOVNI IZID IZ REDNEGA POSLOVANJA

Ustvarjen poslovni izid iz rednega poslovanja v višini 1.518.441 tisoč SIT beleži 35-odstotni padec zaradi lanskoletnih izjemnih poslovnih dogodkov enkratnega značaja.

TABELA 21
Finančni prihodki in odhodki
 (v 000 SIT)

	2006	2005	106/05
1. Finančni prihodki iz deležev	1.062.537	1.715.862	62
Finančni prihodki iz deležev v družbah v skupini	102.478	233.005	44
Finančni prihodki iz deležev v pridruženih družbah	16.091	0	-
Finančni prihodki iz deležev v drugih družbah (dividende)	348.326	317.792	110
Finančni prihodki iz drugih naložb	595.642	1.165.065	51
2. Finančni prihodki iz danih posojil	93.538	127.729	73
Finančni prihodki iz posojil, danih družbam v skupini	47.864	39.020	123
Finančni prihodki iz posojil, danih drugim	45.674	88.709	51
3. Finančni prihodki iz poslovnih terjatev	142.007	154.485	92
Finančni prihodki iz poslovnih terjatev do drugih in denarnih sredstev	142.007	154.485	92
4. Skupaj finančni prihodki (1+2+3)	1.298.082	1.998.076	65
5. Finančni odhodki iz oslabitve in odpisov finančnih naložb	113.098	48.330	234
6. Finančni odhodki iz finančnih obveznosti	175.083	186.029	94
Finančni odhodki iz posojil, prejetih od družb v skupini	1.114	0	-
Finančni odhodki iz posojil, prejetih od bank in drugih	173.969	186.029	94
7. Finančni odhodki iz poslovnih obveznosti	21.805	40.007	55
Finančni odhodki iz obveznosti do dobaviteljev in meničnih obveznosti	21.805	40.007	55
8. Skupaj finančni odhodki (5+6+7)	309.986	274.366	113
Poslovni izid iz finančnega delovanja (4-8)	988.096	1.723.710	57

Nižji finančni prihodki za 699.994 tisoč SIT so odraz nižjih finančnih prihodkov iz deležev v družbah v skupini (prihodkov iz nakazil dobička na podlagi sklepov skupščin) in nižjih finančnih prihodkov iz drugih naložb (dobički pri prodaji finančnih naložb in prihodki od odprave popravkov vrednosti naložb), v katerih se v primerljivem letu odraža predvsem kapitalski dobiček, dosežen pri prodaji finančne naložbe v Si.mobil d.d.

Pri finančnih odhodkih beležimo povečanje za 35.620 tisoč SIT v pretežni meri iz naslova večjih odhodkov iz oslabitve in odpisov finančnih naložb. V letu 2006 smo naložbo v odvisno družbo Schneider & Peklar GmbH, Dunaj, oslabili za 112.644 tisoč SIT.

Dobiček iz tečajnih razlik v poslovnem izidu v letu 2006 znaša 966 tisoč SIT.

Pojasnilo 11: Davek od dobička

Davek od dobička (odmerjeni davek) temelji na obdavčljivem dobičku za poslovno leto. Za davčno leto 2006 je bil davek od dobička obračunan v višini 305.726 tisoč SIT. Na primerjavo obračuna davka od dobička za leti 2006 in 2005 vplivata predvsem uporaba različnih računovodskih podlag (računovodskih standardov) za obračun davka od dobička in uresničeni izjemni (enkratni) poslovni dogodki leta 2005, ki so vplivali na višji obdavčljivi dobiček. Podlaga za obračun davka od dobička za davčno leto 2005 so bili računovodski izkazi, pripravljeni na osnovi Slovenskih računovodskih standardov (SRS), ki so vključevali tudi postavke prihodkov in odhodkov, ki smo jih ob prehodu na MSRP vključili neposredno v preneseni čisti poslovni izid. Obdavčljive in odbitne časne

razlike iz tega naslova v višini 353.703 tisoč SIT so izkazane med prihodki iz odloženih davkov (pojasnilo vpliva prehoda na uporabo MSRP v bistvenih postavkah izkaza poslovnega izida družbe Intereuropa d.d. v letu 2005). Poleg tega pa je bilo v letu 2005 pripoznanih prihodkov za odloženi davek v višini 34.236 tisoč SIT po SRS iz naslova popravkov vrednosti terjatev, kar vpliva na skupni znesek prihodkov iz odloženih davkov v letu 2005, ki znaša 387.939 tisoč SIT.

POJASNILO 12: ODLOŽENI DAVKI

Odloženi davek skupaj z odmerjenim davkom predstavlja odhodke za davek v višini 401.986 tisoč SIT.

TABELA 22
Odloženi davki
(v 000 SIT)

	2006
Odmerjeni davek (postavka 20. v izkazu poslovnega izida)	305.726
Odloženi davek (postavka 21.v izkazu poslovnega izida)	96.260
Skupaj	401.986

TABELA 23
Razmerje med odhodki za davek ter računovodskim dobičkom
(v 000 SIT)

	2006
a) Dobiček iz poslovanja pred davki	1.518.441
b) Davek, izračunan na podlagi davčne stopnje, predpisane z nacionalno zakonodajo	379.610
c) Dejanska davčna obremenitev (odmerjeni davek + odloženi davek)	401.986
d) Razlika za uskladitev (b-c)	22.376

Dejanska davčna obremenitev je višja od teoretično izračunanega davka na podlagi predpisane stopnje (25 %) za 22.376 tisoč SIT. Uporabljena efektivna davčna stopnja znaša 26,5 %.

TABELA 24
Pojasnilo razlike za uskladitev
 (v 000 SIT)

Razlike za uskladitev iz naslova:	2006
- prihodkov v izkazu poslovnega izida, ki niso obdavčeni	-39.592
- prihodkov, ki so obdavčeni in niso v računovodskem dobičku	271
- odhodkov, ki niso davčno priznani	112.481
- vpliv spremembe davčne zakonodaje in stopenj, ki povečuje davek	7.909
- izkoriščenih davčnih olajšav	37
- uveljavljenih davčnih olajšav	-58.730
Skupaj davčna obremenitev	22.376

Odloženi davek, ki predstavlja odloženo obveznost v breme kapitala (iz prevrednotenja za prodajo razpoložljivih sredstev), na dan 31. 12. 2006 znaša 987.982 tisoč SIT.

POJASNILO 13: ČISTI POSLOVNI IZID OBRAČUNSKEGA OBDOBJA

Ustvarjeni čisti poslovni izid v letu 2006 je dosežen v višini 1.116.455 tisoč SIT in beleži 36-odstotno znižanje glede na primerljivo leto. Ob upoštevanju učinkov izjemnih poslovnih dogodkov obeh let pa ugotovimo 31-odstotno povečanje čistega poslovnega izida obračunskega obdobja družbe Intereuropa d.d.

POJASNILO 13A: OSNOVNI ČISTI DOBIČEK NA DELNICO

Osnovni čisti dobiček na delnico je izračunan kot: čisti poslovni izid, ki se nanaša na navadne delničarje obvladujoče družbe/tehtano povprečno število v obračunskem obdobju uveljavljajočih se navadnih delnic (1.116.455 tisoč SIT / 7.902.413 delnic)*1000 SIT.

Popravljeni čisti dobiček na delnico je enak kot osnovni čisti dobiček na delnico, saj obvladujoča družba ne razpolaga s popravljalnimi možnostnimi (potencialnimi) navadnimi delnicami.

POJASNILO 13B: DOLOČENE DRUGE INFORMACIJE

Povezane stranke z družbo Intereuropa d.d. so :

- odvisne družbe,
 - pridružene družbe,
 - skupni podvigi v obliki skupaj obvladovanega podjetja,
 - ključno ravnateljsko osebje obvladujoče družbe.
- Ključno ravnateljsko osebje v obvladujoči družbi so člani uprave.

Višina nadomestil ključnega ravnateljskega osebja

TABELA 25
Višina nadomestil ključnega ravnateljskega osebja
(v 000 SIT)

	2006	2005	106/05
Kratkoročni zasluži (plača s prispevki za socialno zavarovanje, letni in bolniški dopust, deleži v dobičku, nedenarni zasluži (bonitete))	74.475	169.592	44
Odpravnine iz poslovnih razlogov	0	0	-
Skupaj	74.475	169.592	44

Razkritja poslov družbe Intereuropa d.d. s povezanimi strankami

TABELA 26
Prihodki od prodaje storitev
(v 000 SIT)

	2006	2005	106/05
Odvisne družbe	821.062	918.843	89
Pridružena podjetja	293	1.984	15
Skupaj obvladovana družba	34.585	34.004	102
Ključno ravnateljsko osebje	0	0	-

TABELA 27
Prihodki iz najemnin
(v 000 SIT)

	2006	2005	106/05
Odvisne družbe	168.951	216.347	78
Pridružena podjetja	89.766	73.873	122
Skupaj obvladovana družba	7.874	2.206	357
Ključno ravnateljsko osebje	0	441	-

TABELA 28
Stroški storitev
(v 000 SIT)

	2006	2005	I 06/05
Odvisne družbe	2.371.109	2.125.996	112
Pridružena podjetja	22.722	10.641	214
Skupaj obvladovana družba	2.783.694	774.187	360
Ključno ravnateljsko osebje	0	0	-

TABELA 29
Stanje terjatev
(v 000 SIT)

	31. 12. 2006	31. 12. 2005	I 06/05
Odvisne družbe	224.739	360.549	62
Pridružena podjetja	37.833	28.978	131
Skupaj obvladovana družba	3.140	23.987	13
Ključno ravnateljsko osebje	0	0	-

TABELA 30
Stanje obveznosti
(v 000 SIT)

	31. 12. 2006	31. 12. 2005	I 06/05
Odvisne družbe	409.375	331.624	123
Pridružena podjetja	499	73.328	1
Skupaj obvladovana družba	283.335	358.304	79
Ključno ravnateljsko osebje	0	0	-

Posli s povezanimi strankami so bili opravljeni po tržnih pogojih. Nobena od zgoraj navedenih obveznosti ni zavarovana, niti ni v povezavi z njimi izdano niti prejeta nobeno jamstvo. Vse zapadle obveznosti so poravnane, obveznosti do družbe AC-Interauto, d.o.o., imajo plačilni rok 30 oziroma 45 dni in so po pravilu poravnane z medsebojno kompenzacijo. Obveznosti do družbe Intereuropa-FLG, d.o.o., imajo plačilni rok 30 dni in se običajno poravnava z nakazili, asignacijami oziroma medsebojnimi kompenzacijami. Poroštva, ki jih je obvladujoča družba dala bankam za posojila odvisnim družbam in za carinske garancije, so bila pripoznana v vrednosti 6.121.552 tisoč SIT.

Članom uprave, nadzornega sveta in zaposlencem po individualnih pogodbah družba ni odobrila predujmov, posojil in poroštev.

POJASNILA K BILANCI STANJA

POJASNILO 14: DOLGOROČNA SREDSTVA

Dolgoročna sredstva predstavljajo 71 % vseh sredstev. Na njihovo zmanjšanje v primerjavi s presečnim dnevem primerjalnega leta vpliva predvsem prenos dolgoročnih finančnih naložb (v višini 5.976.315 tisoč SIT) med kratkoročna sredstva (sredstva za prodajo).

POJASNILO 15: NEOPREDMETENA SREDSTVA IN DOLGOROČNE AKTIVNE ČASOVNE RAZMEJITVE

Na gibanje neopredmetenih dolgoročnih sredstev vplivajo povečanja iz naslova novih nabav in zmanjšanja zaradi stroškov amortizacije. Vsa neopredmetena sredstva imajo končno dobo koristnosti. Na obravnavani presečni dan družba nima nikakršnih finančnih obveznosti zaradi nakupa neopredmetenih sredstev, poslovne obveznosti iz tega naslova pa znašajo 16.705 tisoč SIT. Družba nima pravnih omejitev za razpolaganje z neopredmetenimi sredstvi.

TABELA 31
Gibanje neopredmetenih sredstev in dolgoročnih aktivnih časovnih razmejitev v letu 2006
(v 000 SIT)

	Dolgoročne premoženjske pravice (koncesije, patenti, licence)	Dobro ime	Dolgoročni odloženi stroški razvoja	Dolgoročne aktivne časovne razmejitve (dolgoročno odloženi stroški poslovanja)	Skupaj
Nabavna vrednost					
Stanje 1. 1. 2006	216.017	0	100.118	5.957	322.092
Povečanja	245.000	0	191.753	0	436.753
Zmanjšanja	116.426	0		4.205	120.631
Stanje 31. 12. 2006	344.591	0	291.871	1.752	638.214
Popravki vrednosti					
Stanje 1. 1. 2006	135.152	0	0	0	135.152
Povečanja (iz naslova amortizacije)	41.423	0	0	0	41.423
Zmanjšanja iz naslova odtujitve	116.426	0	0	0	116.426
Stanje 31. 12. 2006	60.149	0	0	0	60.149
Neodpisana vrednost					
Stanje 1. 1. 2006	80.865	0	100.118	5.957	186.940
Stanje 31. 12. 2006	284.442	0	291.871	1.752	578.065

TABELA 32

Gibanje neopredmetenih sredstev in dolgoročnih aktivnih časovnih razmejitev v letu 2005

(v 000 SIT)

	Dolgoročne premoženjske pravice	Dobro ime	Dolgoročni odloženi stroški razvijanja	Dolgoročne aktivne časovne razmejitve (dolgoročno odloženi stroški poslovanja)	Skupaj
Nabavna vrednost					
Stanje 1. 1. 2005	672.706	0	0	10.162	682.868
Povečanja	0	0	100.118	0	100.118
Zmanjšanja	456.689	0	0	4.205	460.894
Stanje 31. 12. 2005	216.017	0	100.118	5.957	322.092
Popravek vrednosti					
Stanje 1. 1. 2005	400.475	0	0	0	400.475
Povečanja (iz naslova amortizacije)	80.178	0	0	0	80.178
Zmanjšanja iz naslova odtujitve	345.501	0	0	0	345.501
Stanje 31. 12. 2005	135.152	0	0	0	135.152
Neodpisana vrednost					
Stanje 1. 1. 2005	272.232	0	0	10.162	282.394
Stanje 31. 12. 2005	80.865	0	100.118	5.957	186.940

POJASNILO 16: OPREDMETENA OSNOVNA SREDSTVA

TABELA 33
 Gibanje opredmetenih osnovnih sredstev v letu 2006
 (v 000 SIT)

	Zemljišča	Zgradbe	Vlaganja v tuja opredme- tena osnovna sredstva	Druge naprave in oprema	Opredme- tena osnovna sredstva v pridobi- vanju	Predujmi za pridobitev opredme- tenih osnovnih sredstev	Skupaj
Nabavna vrednost							
Stanje 1. 1. 2006	2.763.145	21.932.152	30.612	7.550.184	20.344	0	32.296.437
Nabava	0	0	0	0	873.298	23.003	896.301
Aktiviranje	104.129	453.320	0	302.200	859.650	23.003	23.003
Zmanjšanja iz naslova odtujitev	2.519	100.025	11.358	1.813.755	14.682	0	1.942.338
Povečanje za prenos s sredstev za prodajo	0	115.433	0	0	0	0	115.433
Povečanje za prenos z naložbenih nepremičnin	5.003	319.708	0	0	0	0	324.711
Zmanjšanje za prenos na naložbene nepremičnine	30.219	731	0	0	0	0	30.950
Zmanjšanje za prenos na sredstva za prodajo	0	200.681	0	0	0	0	200.681
Stanje 31. 12. 2006	2.839.540	22.519.176	19.254	6.038.629	19.310	0	31.435.909
Popravek vrednosti							
Stanje 1. 1. 2006	0	7.787.328	29.219	6.022.493	0	0	13.839.040
Povečanja (iz naslova amortizacije)	0	565.610	169	373.018	0	0	938.797
Zmanjšanje iz naslova odtujitve	0	74.127	11.358	1.807.371	0	0	1.892.856
Povečanje za prenos s sredstev za prodaje	0	76.292	0	0	0	0	76.292
Povečanje za prenos z naložbenih nepremičnin	0	182.146	0	0	0	0	182.146
Zmanjšanje za prenos na sredstva za prodajo	0	61.523	0	0	0	0	61.523
Stanje 31. 12. 2006	0	8.475.726	18.030	4.588.140	0	0	13.081.895
Neodpisana vrednost							
Stanje 1. 1. 2006	2.763.145	14.144.824	1.393	1.527.691	20.344	0	18.457.397
Stanje 31. 12. 2006	2.839.540	14.043.450	1.224	1.450.490	19.310	0	18.354.014

TABELA 34
Gibanje opredmetenih osnovnih sredstev v letu 2005
(v 000 SIT)

	Zemljišča	Zgradbe	Vlaganja v tuja opredme- tena osnovna sredstva	Druge naprave in oprema	Opredme- tena osnovna sredstva v pridobivanju	Predujmi za pridobitev opredme- tenih osnovnih sredstev	Skupaj
Nabavna vrednost							
Stanje 1. 1. 2005	3.160.193	21.035.969	46.651	8.953.796	2.726.561	0	35.923.170
Nabava	0	0	0	0	1.723.703	5.439	1.729.142
Aktiviranje	0	3.659.673	0	770.247	0	0	4.429.920
Zmanjšanja iz naslova odtujitev	498.323	1.805.176	16.039	2.173.859	4.429.920	5.439	8.928.756
Povečanje za prenos z naložbenih nepremičnin	101.276	0	0	0	0	0	101.276
Zmanjšanje za prenos na naložbene nepremičnine	0	498.097	0	0	0	0	498.097
Zmanjšanje za prenos na sredstva za prodajo	0	460.218	0	0	0	0	460.218
Stanje 31. 12. 2005	2.763.145	21.932.152	30.612	7.550.184	20.344	0	32.296.437
Popravek vrednosti							
Stanje 1. 1. 2005	0	9.430.296	45.089	7.645.775	0	0	17.121.160
Povečanja (iz naslova amortizacije)	0	698.926	169	389.120	0	0	1.088.215
Zmanjšanje iz naslova odtujitve	0	811.364	16.039	2.012.402	0	0	2.839.805
Zmanjšanje za prenos na naložbene nepremičnine	0	1.329.333	0	0	0	0	1.329.333
Zmanjšanje za prenos na sredstva za prodajo	0	201.196	0	0	0	0	201.196
Stanje 31. 12. 2005	0	7.787.329	29.219	6.022.493	0	0	13.839.040
Neodpisana vrednost							
Stanje 1. 1. 2005	3.160.193	13.180.182	1.562	1.308.021	2.726.561	0	20.376.519
Stanje 31. 12. 2005	2.763.145	14.144.824	1.393	1.527.691	20.344	0	18.457.397

Na gibanje opredmetenih osnovnih sredstev v letu 2006 so vplivale nove nabave (873.298 tisoč SIT), odtujitve (49.483 tisoč SIT) in amortizacija (938.797 tisoč SIT) omenjenih sredstev. V primerjavi s stanjem na dan 31. 12. 2005 beležimo 1-odstotno zmanjšanje, ki odraža višje stroške amortizacije in prodaje opredmetenih osnovnih sredstev, kot so znašale nove nabave le-teh.

Glede na tržne vrednosti nepremičnin na podobnih lokacijah ocenjujemo, da so tržne vrednosti zemljišč in

zgradb enake ali višje od njihovih knjigovodskih vrednosti (odvisno od lokacije, stanja in starosti objekta ter tržnih razmer), zato jih nismo slabili.

Na dan 31. 12. 2006 znašajo obveznosti za prejete kredite, ki so bili namenjeni za opredmetena osnovna sredstva, 1.930.845 tisoč SIT, poslovne obveznosti za opredmetena osnovna sredstva pa znašajo 62.146 tisoč SIT. Na bilančni presečni dan družba nima nikakršnih zastavljenih opredmetenih osnovnih sredstev kot jamstva za dolgove, niti nima drugih pravnih omejitev za razpolaganje z njimi.

POJASNILO 17: NALOŽBENE NEPREMIČNINE

TABELA 35
Gibanje naložbenih nepremičnin v letu 2006
(v 000 SIT)

	Naložbene nepremičnine
Nabavna vrednost	
Stanje 1. 1. 2006	4.837.371
Povečanja za prenos z opredmetenih osnovnih sredstev	30.950
Zmanjšanja na prenos na opredmetena osnovna sredstva	324.711
Stanje 31. 12. 2006	4.543.610
Popravek vrednosti	
Stanje 1. 1. 2006	1.329.334
Povečanja (iz naslova amortizacije)	152.928
Zmanjšanja na prenos na opredmetena osnovna sredstva	182.146
Stanje 31. 12. 2006	1.300.116
Neodpisana vrednost	
Stanje 1. 1. 2006	3.508.037
Stanje 31. 12. 2006	3.243.494

Glede na tržne vrednosti nepremičnin, ki se odražajo v trenutno veljavnih cenah na posameznih lokacijah, in glede na stanje objektov, ocenjujemo, da so tržne vrednosti naložbenih nepremičnin višje od njihovih knjigovodskih vrednosti, zato jih nismo slabili.

TABELA 36
Prihodki in odhodki od naložbenih nepremičnin
 (v ooo SIT)

	2006	2005	1 06/05
A. Prihodki od najemnin od naložbenih nepremičnin	418.102	457.832	91
B. Neposredni poslovni odhodki od naložbenih nepremičnin	143.172	135.770	105
B.1) Neposredni poslovni odhodki, ki so ustvarili prihodke	143.172	135.770	105
B.2) Neposredni poslovni odhodki, ki niso povzročili prihodkov	0	0	-
C. Dobiček ob prodaji naložbenih nepremičnin	31.836	282.563	-
Skupaj (A-B+C)	306.767	604.625	51

POJASNILO 18: DOLGOROČNE FINANČNE NALOŽBE

V poslovnem letu beležimo zmanjšanje dolgoročnih finančnih naložb za 16 odstotkov (oziroma za 2.966.773 tisoč SIT). Na zmanjšanje je vplival predvsem prenos naložbe v delnice Banke Koper d.d. med sredstva za prodajo.

TABELA 37
Gibanje dolgoročnih finančnih naložb v letu 2006
 (v 000 SIT)

	Druge delnice in deleži				Dolgoročna dana posojila		Skupaj
	Delnice in deleži v družbah v skupini	Delnice in deleži v pridruženih in skupaj obvladovanih družbah	Druge delnice in deleži		Dolgoročna dana posojila družbam v skupnin	Dolgoročna dana posojila drugim	
			Za prodajo razpoložljiva finančna sredstva	Finančne naložbe po nabavni vrednosti			
Otvoritvena vrednost							
Stanje 1. 1. 2006	10.542.238	689.854	7.203.742	495.442	140.441	63.980	19.135.697
Povečanje							
Nakupi, dokapitalizacija, odobritve posojil	1.863.697	0	1.487	0	1.110.329	0	2.975.513
Prevrednotenja na pošteno vrednost	0	0	1.174.674	0	0	0	1.174.674
Odprava popravka vrednosti	0	0	0	178.902	0	0	178.902
Prenos med postavkami	0	0	748	0	0	0	748
Tečajne razlike in ohranitev vrednosti	0	0	0	0	127	14	141
Skupaj povečanje	1.863.697	0	1.176.909	178.902	1.110.456	14	4.329.978
Zmanjšanje							
Prodaja, vračila posojil	0	644.136	238.536	3.986	0	2.950	889.608
Slabitev	112.644	0	0	0	0	0	112.644
Prenos med postavkami	0	0	0	748	0	0	748
Prenos na kratkoročne finančne naložbe	0	0	0	0	269.991	16.963	286.954
Nakazilo čistega dobička	30.482	0	0	0	0	0	30.482
Prenos na sredstva za prodajo	0	0	5.976.315	0	0	0	5.976.315
Skupaj zmanjšanje	143.126	644.136	6.214.851	4.734	269.991	19.913	7.009.797
Skupaj							
Otvoritvena vrednost	10.542.238	689.854	7.203.742	495.442	140.441	63.980	19.135.697
Povečanje	1.863.697	0	1.176.909	178.902	1.110.456	14	4.329.978
Zmanjšanje	143.126	644.136	6.214.851	4.734	269.991	19.913	7.296.751
Stanje 31. 12. 2006	12.262.809	45.718	2.165.800	669.610	980.906	44.081	16.168.924

Delnice in deleži v družbah v skupini

V letu 2006 smo povečali vlaganja v odvisne družbe v Sloveniji in na Hrvaškem ter v Srbiji v skupnem znesku 1.863.698 tisoč SIT. Dokapitalizirali smo družbi Intereuropa Transport d.o.o. v višini 686.580 tisoč SIT in Intereuropa, Logističke usluge, d.o.o., Zagreb, za znesek 1.144.230 tisoč SIT. Ustanovili smo novo družbo, Intereuropa Kosova L.L.C., Priština, v kateri smo 90-odstotni lastnik in smo vanjo vložili 32.888 tisoč SIT.

V skladu s standardom MRS 36 smo za vse odvisne družbe preverili, ali obstajajo indikatorji, ki bi kazali na to, da utegne biti naložba v posamezno odvisno družbo oslABLJENA. Zaradi notranjih indikatorjev, predvsem spremembe v obsegu poslovanja podjetja in reorganizacije, smo za družbo Schneider & Peklar GmbH z Dunaja z metodo diskontiranja bodočih denarnih tokov ocenili nadomestljivo vrednost naložbe, ki je bila nižja od njene knjigovodske vrednosti, zato smo naložbo v to družbo slabili, in sicer za 112.644 tisoč SIT.

Deleži v pridruženih družbah in skupaj obvladovani družbi

S prodajo deleža v pridruženi družbi AdriaFin, d.o.o., Koper, v višini 644.136 tisoč SIT, smo zmanjšali to kategorijo naložb na 45.718 tisoč SIT, kar obsega:

- delež v pridruženi družbi AC-Interauto, d.o.o., Vojkovo nabrežje 32, Koper (27.718 tisoč SIT), in
- delež v skupaj obvladovani družbi Intereuropa-FLG, d.o.o., Letališka 35, Ljubljana (18.000 tisoč SIT).

TABELA 38
Za prodajo razpoložljiva finančna sredstva
(v 000 SIT)

	31. 12. 2006	31. 12. 2005	1 06/05
Poštena vrednost, določena neposredno z upoštevanjem cen na delujočem trgu	1.160.654	1.168.895	99
Poštena vrednost, določena z metodo vrednotenja	1.005.146	6.034.847	17
Skupaj	2.165.800	7.203.742	30

Poštena vrednost za prodajo razpoložljivih finančnih sredstev, ki kotirajo na delujočem trgu, znaša 1.160.654 tisoč SIT, poštena vrednost naložbe v delnice Banke Koper d.d., ki ne kotirajo na borzi, pa znaša 1.005.146 tisoč SIT. Navedena naložba predstavlja del naložbe (1,67-odstotni delež) v delnice Banke Koper d.d., ki smo jo obdržali kot dolgoročno finančno naložbo. Pošteno vrednost te naložbe smo določili v skladu s prodajno opcijo, definirano v Delničarskem sporazumu med tremi lastniki 30-odstotnega deleža Banke Koper in večinskim lastnikom Sanpaolo IMI S.p.A., podpisanem v juliju 2006, in sicer po 113.498,92 SIT za delnico.

Preostali del naložbe v delnice Banke Koper d.d. (8,33-odstotni delež) izkazujemo med kratkoročnimi sredstvi za prodajo. Uprava naše družbe je že v decembru 2006 obvestila javnost, da namerava 8,33-odstotni delež Banke Koper prodati v skladu s posebej dogovorjenimi pogoji iz podpisanega sporazuma, zato je bil ta del naložbe v višini 5.976.315 tisoč SIT vrednoten po ceni 135.000,00 SIT za delnico in prenesen na kratkoročna sredstva za prodajo.

TABELA 39
Nabavna vrednost naložbe v delnice Banke Koper d.d.
(v 000 SIT)

	31. 12. 2006
Izkazana kot za prodajo razpoložljiva finančna sredstva	74.146
Izkazana med kratkoročnimi sredstvi za prodajo	370.638
Skupaj	444.784

Naložbe po nabavni vrednosti

Gre za naložbe v deleže in delnice družb, ki nimajo objavljene tržne cene na delujočem trgu, zato smo njihovo vrednost izmerili po nabavni ceni, ker njihove vrednosti ni mogoče izmeriti z zanesljivo natančnostjo. Te naložbe so se v letu 2006 povečale zaradi odprave popravka vrednosti v višini 178.902 tisoč SIT naložbe v delnice družbe Cimos d.d., ki je v letu 2006 nadaljevala z dobrim poslovanjem. Zmanjšanje v višini 4.734 tisoč pa je posledica prodaje ene izmed naložb in prenosa ene naložbe v kategorijo za prodajo razpoložljivih finančnih sredstev (začetek kotacije na Ljubljanski borzi).

TABELA 40
Dobiček, dosežen pri prodaji finančnih naložb, merjenih po nabavni vrednosti
(v 000 SIT)

	2006	2005	106/05
Knjigovodska vrednost naložb ob prodaji	648.121	314.394	206
Vrednost prodaje	927.490	338.594	274
Pripoznanani dobiček	279.369	24.200	1.154

Dolgoročna dana posojila

Dolgoročna dana posojila znašajo 1.024.987 tisoč SIT. 96 odstotkov postavke predstavljajo posojila odvisnim družbam. Tehtana povprečna letna obrestna mera dolgoročno danih posojil znaša 3,65 %.

TABELA 41
Dolgoročna dana posojila po zapadlosti
(v 000 SIT)

	2006	2005	106/05
Zapadlost od 1 do 2 let	303.706	139.432	218
Zapadlost od 2 do 3 let	286.536	35.695	803
Zapadlost od 3 do 4 let	275.812	29.294	942
Zapadlost od 4 do 5 let	158.933	0	-
Skupaj	1.024.987	204.421	501

TABELA 42
Dolgoročna dana posojila glede na zavarovanje
(v 000 SIT)

	2006	2005	1 06/05
Zavarovana	988.719	151.204	654
Hipoteke	0	0	-
Menice	980.906	140.441	698
Drugo	7.813	10.763	73
Nezavarovana	36.268	53.217	68
Skupaj	1.024.987	204.421	501

Na dan 31. 12. 2006 družba nima zastavljenih finančnih sredstev kot varščine za obveznosti, pripoznane v bilanci stanja, niti za pogojne obveznosti.

POJASNILO 19: SREDSTVA ZA PRODAJO

TABELA 43
Sredstva za prodajo
(v 000 SIT)

	2006	2005	1 06/05
Opredmetena osnovna sredstva za prodajo	359.038	259.022	139
Finančna sredstva za prodajo	5.976.315	0	-
Skupaj	6.335.353	259.022	2.446

Sredstva za prodajo v višini 359.038 tisoč SIT predstavljajo nepremičnine, ki so zaradi nezasedenosti namenjene prodaji. Izkazana so po knjigovodski vrednosti, ki je nižja od predvidene prodajne vrednosti, zmanjšane za predvidene stroške prodaje. Prodaja teh sredstev je predvidena v letu 2007.

Znesek v višini 5.976.315 tisoč SIT se nanaša na dolgoročno finančno naložbo v delnice Banke Koper d.d., namenjene prodaji v letu 2007. Izkazan je po pošteni vrednosti.

POJASNILO 20: ZALOGE

V okviru zalog pripoznavamo zaloge pisarniškega in reklamnega materiala. Na obravnavani presečni dan znašajo 11.132 tisoč SIT. Pri izvedbi popisa zalog niso bili ugotovljeni niti presežki niti primanjkljaji zalog.

POJASNILO 21: KRATKOROČNE FINANČNE NALOŽBE

TABELA 44
Kratkoročna dana posojila na podlagi posojilnih pogodb glede na zavarovanje
(v ooo SIT)

	31. 12. 2006	31. 12. 2005	1 06/05
Zarovana	1.256.425	1.487.116	84
Menice	1.254.175	1.272.508	99
Poroštvo	2.250	214.608	1
Nezarovana	16.963	16.223	105
Skupaj	1.273.388	1.503.339	85

Ponderirana povprečna letna obrestna mera pri kratkoročnih danih posojilih znaša 3,54 %.

POJASNILO 22: KRATKOROČNE POSLOVNE TERJATVE

Največji delež (91 odstotkov) kratkoročnih poslovnih terjatev predstavljajo terjatve do kupcev, ki so predstavljene v nadaljevanju.

TABELA 45
Kratkoročne poslovne terjatve do kupcev (razen do kupcev v skupini)
(v ooo SIT)

	31. 12. 2006	31. 12. 2005	1 06/05
A. Kratkoročne poslovne terjatve do kupcev (bruto)	7.728.831	6.076.738	127
B. Popravek vrednosti terjatev	701.125	814.362	86
Neodpisana vrednost (A-B)	7.027.706	5.262.376	134
Odpisanost terjatev (B/A)	9%	13%	68

TABELA 46Struktura kratkoročnih terjatev do kupcev (razen do kupcev v skupini) po zapadlosti
(v 000 SIT)

	31. 12. 2006	delež %	31. 12. 2005	delež %	1 06/05
Nezapadlo	5.282.078	68	3.846.094	63	137
Zapadlo od 0 do 30 dni	1.083.722	14	849.573	14	128
Zapadlo od 31 do 60 dni	365.429	5	287.632	5	127
Zapadlo od 61 do 90 dni	152.777	2	92.241	2	166
Zapadlo od 91 do 120 dni	42.811	1	26.273	0	163
Zapadlo od 121 do 150 dni	25.809	0	29.997	0	86
Zapadlo od 151 do 180 dni	24.504	0	41.618	1	59
Zapadlo nad 181 dni	751.701	10	903.310	15	83
Kratkoročne poslovne terjatve do kupcev	7.728.831	100	6.076.738	100	127

Večji del terjatev, zapadlih nad 181 dni, je prijavljen v sodne postopke (izvršbe, tožbe, stečaje, prisilne poravnave). Od 224.739 tisoč SIT terjatev do podjetij v skupini, odprtih na dan 31. 12. 2006, je 79 % nezapadlih, 11 % z zapadlostjo od 0 do 30 dni, 4 % z zapadlostjo od 31 do 60 dni, 5 % z zapadlostjo 61 do 120 dni in samo 1 % terjatev z zapadlostjo nad 121 dni.

Izpostavljenost različnim tveganjem pri terjatvah do kupcev obvladujemo z uporabo lastnega bonitetnega sistema za domače kupce in s preverjanjem bonitetnih ocen, ki jih za tuje kupce pridobivamo pri specializiranih družbah. Na podlagi pridobljenih informacij zahtevamo za komitente slabših bonitetnih razredov instrumente za zavarovanje plačil (menice, bančne garancije, hipoteke, zastavne pravice na premičninah in poroštva).

POJASNILO 23: DENARNA SREDSTVA

Denarna sredstva znašajo 159.972 tisoč SIT. Sestavljajo jih sredstva na računih, depoziti na odpoklic, denarna sredstva v blagajni in denar na poti. Vzroke povečanj in zmanjšanj denarnih sredstev v poslovnem letu 2006 prikazuje izkaz finančnega izida.

POJASNILO 24: AKTIVNE ČASOVNE RAZMEJITVE

Aktivne časovne razmejitve so na bilančni presečni dan 31. 12. 2006 pripoznane v vrednosti 496.366 tisoč SIT. Predstavljajo predvsem kratkoročno nezaračunane prihodke v višini nastalih direktnih stroškov, za katere se pričakuje, da jih bo mogoče pokriti.

POJASNILO 25: KAPITAL

Osnovni kapital obvladujoče družbe Intereuropa d.d. je razdeljen na 7.902.413 navadnih prosto prenosljivih imenskih delnic z nominalno vrednostjo 1.000 SIT. Vse delnice so v celoti vplačane. Navadne delnice so delnice, ki dajejo njihovim imetnikom:

- pravico do udeležbe pri upravljanju družbe,
- pravico do dela dobička (dividend),
- pravico do ustreznega dela preostalega premoženja po likvidaciji ali stečaju družbe.

Na bilančni presečni dan, 31. 12. 2006, ima družba še za 389.892 tisoč SIT odobrenega in neizkoriščenega kapitala, in sicer do 27. 2. 2007. V poslovnem letu 2006 obvladujoča družba ni izdala delnic za odobreni kapital. Družba nima odkupljenih lastnih delnic in tudi druge družbe v skupini niso lastnice njenih delnic.

Navadne delnice kotirajo na Ljubljanski borzi od 12. 1. 1998 z oznako IEKG. Enotni tečaj delnice na dan 31. 12.

2006 je znašal 6.114,20 SIT, na dan 31. 12. 2005 pa je znašal 5.362,84 SIT. Knjigovodska vrednost delnice na dan 31. 12. 2006 je bila 5.031,00 SIT, na dan 31. 12. 2005 pa 4.663,25 SIT.

Gibanje kapitala v letu 2006 prikazuje izkaz gibanja kapitala.

TABELA 47
Kapitalske rezerve na dan 31. 12. 2006
(v 000 SIT)

	31. 12. 2006
Vplačila nad najmanjšimi emisijskimi zneski delnic oz. deležev (vplačani presežek kapitala)	2.148.636
Splošni prevrednotovalni popravek kapitala	9.690.225
Kapitalske rezerve	11.838.861

POJASNILA 26: REZERVACIJE IN DOLGOROČNE PASIVNE ČASOVNE RAZMEJITVE

Na dan bilance stanja ima družba še 347.173 tisoč SIT neizkoriščenih dolgoročnih rezervacij. Gibanje rezervacij prikazujemo v naslednji tabeli:

TABELA 48
Gibanje rezervacij
(v 000 SIT)

	Stanje 1. 1. 2006	Poraba	Povečanje	Stanje 31. 12. 2006
Rezervacije za pokojnine in podobne obveznosti	266.683	-15.968	15.967	266.682
Rezervacije za potencialne obveznosti iz naslova tožb	47.600	0	5.000	52.600
Dolgoročne pasivne časovne razmejitev	26.500	-1.754	3.145	27.891
Skupaj	340.783	-17.722	24.112	347.173

Rezervacije za pokojnine in podobne obveznosti so izračunane na podlagi aktuarskih izračunov na dan 31. 12. 2004. Glede na majhno fluktuacijo zaposlencev smo v letu 2006 oblikovali navedene rezervacije v enaki višini, kot so bile porabljene. Pri aktuarskem izračunu se je upoštevalo:

- podatke o spolu, starosti, delovni dobi v družbi, znesek bruto plače za december 2004,
- način izračuna odpravnin ob upokojitvi (dve povprečni bruto plači delavca oziroma dve povprečni bruto plači v Republiki Sloveniji),
- rast plač zaradi podaljšanja delovne dobe,
- fluktuacijo zaposlenih (v letu 2004 10-odstotna), pogoje za upokojitev in
- dodatne predpostavke (letna diskontna obrestna mera 2,75 %, rast povprečnih plač).

Dolgoročne pasivne časovne razmejitev predstavljajo brezplačno pridobljena opredmetena osnovna sredstva, ki imajo dobo koristnosti 20 let. Odpravljamo jih v dobro poslovnih prihodkov v višini stroškov amortizacije.

POJASNILO 27: DOLGOROČNE OBVEZNOSTI

Dolgoročne finančne in poslovne obveznosti znašajo na dan bilance stanja 7 odstotkov vseh obveznosti do virov sredstev.

Dolgoročne finančne in poslovne obveznosti

Dolgoročne finančne obveznosti do bank v višini 2.681.681 tisoč SIT predstavljajo prejete bančne kredite, namenjene vlaganju v opredmetena osnovna sredstva in v naložbe v odvisne družbe. Krediti so odobreni z gibljivo obrestno mero EURIBOR, povečano za povprečno maržo 0,67 %. V celoti so zavarovani z menicami.

TABELA 49
Dolgoročne finančne obveznosti do bank po zapadlosti
(v ooo SIT)

	31. 12. 2006	31. 12. 2005	106/05
Zapadlost od 1 do 2 let	627.095	402.923	156
Zapadlost od 2 do 3 let	609.121	349.018	175
Zapadlost od 3 do 4 let	609.121	331.050	184
Zapadlost od 4 do 5 let	409.785	331.050	124
Zapadlost nad 5 let	426.559	131.766	324
Skupaj	2.681.681	1.545.807	173

Odložene obveznosti in terjatve za davek

Odložene terjatve za davek so na dan 31. 12. 2006 pripoznane v višini odbitnih začasnih razlik iz naslova odhodkov iz naslova popravkov vrednosti terjatev in oblikovanih rezervacij za odpravnine ob upokojitvi in za jubilejne nagrade. Pogoji za njihovo pripoznanje je obstoj razpoložljivega obdavčljivega dobička, ki ga bo moč obremeniti za odbitne začasne razlike v prihodnosti. V celotni oblikovani višini (90.953 tisoč SIT) so pobotane z odloženimi obveznostmi za davek, zato so izkazane z vrednostjo 0.

Odložene obveznosti za davek so pripoznane za obdavčljive začasne razlike pri finančnih sredstvih, pri katerih so spremembe poštene vrednosti pripoznane neposredno v kapitalu v višini 987.982 tisoč SIT. Po pobotanju z odloženimi terjatvami za davek (v višini 90.953 tisoč SIT) znašajo 897.029 tisoč SIT.

TABELA 50
 Gibanje nepobotanih odloženih obveznosti in terjatev za davek
 (v 000 SIT)

Odložene obveznosti za davek (nepobotane)	Stanje 31. 12. 2005	V breme (dobro) v izkazu poslovnega izida	V breme (dobro) kapitala	Stanje 31. 12. 2006
Rezervacije	0	0	0	0
Prevrednotenje finančnih naložb na pošteno vrednost	1.515.358		-527.376	987.982
Skupaj	1.515.358	0	-527.376	987.982

Odložene terjatve za davek (nepobotane)	Stanje 31. 12. 2005	V breme (dobro) v izkazu poslovnega izida	V breme (dobro) kapitala	Stanje 31. 12. 2006
Prevrednotenje terjatev iz naslova popravkov vrednosti	21.286	8.330	0	29.616
Prevrednotenje finančnih naložb ob prehodu na MSRP	86.306	-86.306	0	0
Rezervacije	79.621	-18.284	0	61.337
Skupaj	187.213	-96.260	0	90.953

POJASNILO 28: KRATKOROČNE OBVEZNOSTI

Kratkoročne finančne obveznosti znašajo 3.997.581 tisoč SIT. Z vrednostjo 532.434 tisoč SIT predstavljajo kratkoročni del dolgoročnih kreditov, v preostali višini 3.465.147 tisoč SIT pa kratkoročne kreditne linije za uravnavanje tekoče likvidnosti. V celoti so zavarovane z menicami. Krediti so odobreni s povprečno obrestno mero 3,82 %.

Kratkoročne poslovne obveznosti do dobaviteljev znašajo 6.100.704 tisoč SIT in predstavljajo 92 odstotkov vseh poslovnih obveznosti. Z bančno garancijo so zavarovane le obveznosti za carinske dajatve, ki so na dan bilance stanja znašale 1.491.511 tisoč SIT. Ostalim dobaviteljem instrumentov za zavarovanje plačil ne izstavljamo, kar lahko pripišemo naši dobri bonitetni oceni.

Druge kratkoročne poslovne obveznosti v višini 460.226 tisoč SIT predstavljajo obveznosti do zaposlencev za plače in nadomestila plač ter druge obveznosti.

POJASNILO 29: POGOJNE OBVEZNOSTI

Kot pogojne obveznosti izkazujemo potencialne obveznosti, ki niso izkazane v bilanci stanja in ni verjetno, da bo pri poravnavi obveze potreben odtok dejavnikov. Ocenjujemo, da ima družba na dan 31. 12. 2006 naslednje pogojne obveznosti:

TABELA 51
Pogojne obveznosti
(v 000 SIT)

	1. 1. 2006	Povečanje/ zmanjšanje	31. 12. 2006
- iz naslova bančnih garancij in danih jamstev	6.777.104	801.341	7.578.445
iz naslova bančnih garancij in danih jamstev za družbe v skupini	5.700.027	421.525	6.121.552
iz naslova bančnih garancij in danih jamstev do drugih	1.077.077	379.816	1.456.893
- iz naslova tožb	68.368	79.125	147.493
- do D.S.U., družbe za svetovanje in upravljanje, d.o.o.	90.263	-88	90.175

63 odstotkov vseh pogojnih obveznosti iz naslova tožb predstavlja tožba družbe Borza Cafe za vrednost vlaganj v naša opredmetena osnovna sredstva.

TEMELJNI KAZALNIKI DRUŽBE INTEREUROPA D.D.

TABELA 52
Temeljni kazalniki družbe Intereuropa d.d.

	31. 12. 2006	31. 12. 2005	1 06/05
Temeljni kazalniki stanja investiranja			
1. Stopnja osnovnosti investiranja	0,41	0,44	92
2. Stopnja dolgoročnosti investiranja	0,71	0,82	86
Temeljni kazalniki gospodarnosti			
3. Koeficient gospodarnosti poslovanja	1,02	1,02	100
4. Koeficient celotne gospodarnosti	1,05	1,08	97
Temeljni kazalniki dobičkonosnosti			
5. Čista dobičkonosnost kapitala (v %)	2,87	4,50	64

POJASNILA K IZKAZU FINANČNEGA IZIDA

POJASNILO 30: FINANČNI TOKOVI PRI POSLOVANJU

Pri poslovanju izdatki presegajo prejemke za 245.164 tisoč SIT, na kar imajo velik vpliv izdatki za davek od dobička in povečanje terjatev. Prebitek izdatkov pri poslovanju se pokriva s financiranjem na podlagi prejetih kreditov.

POJASNILO 31: FINANČNI TOKOVI PRI NALOŽBENJU

Tudi pri naložbenju beležimo prebitek izdatkov nad prejemki v višini 958.555 tisoč SIT, kar kaže predvsem večje investiranje v neopredmetena dolgoročna sredstva, opredmetena osnovna sredstva in finančne naložbe, kot so znašali prejemki od prodaje opredmetenih osnovnih sredstev ter iz naslova finančnih naložb.

POJASNILO 32: FINANČNI TOKOVI PRI FINANCIRANJU

Na področju financiranja se odraža prebitek prejemkov nad izdatki v višini 1.239.607 tisoč SIT. Razloge za to gre iskati predvsem v povečanju prejetih kratkoročnih posojil.

POJASNILO 33: KONČNO STANJE DENARNIH SREDSTEV

Končno stanje denarnih sredstev v višini 159.972 tisoč SIT je posledica doseženega finančnega izida obdobja in začetnega stanja denarnih sredstev.

POJASNILA K IZKAZU GIBANJA KAPITALA

POJASNILO 34: IZKAZ GIBANJA KAPITALA ZA LETO 2006

Kapital družbe Intereuropa se je v letu 2006 povečal iz naslova:

- čistega poslovnega izida obravnavanega obdobja v višini 1.116.455 tisoč SIT in
 - pobotnega povečanja presežka iz prevrednotenja finančnih naložb v višini 1.711.298 tisoč SIT.
- Zmanjšal pa se je zaradi delitve bilančnega dobička po sklepu skupščine z dne 7. 7. 2006 za izplačilo dividend delničarjem, imetnikom navadnih prosto prenosljivih imenskih delnic, v bruto višini 250 SIT na delnico, v vrednosti 1.975.603 tisoč.

POJASNILO 35: IZKAZ GIBANJA KAPITALA ZA LETO 2005

Kapital družbe Intereuropa d.d. se je v letu 2005 povečal za znesek čistega poslovnega izida obravnavanega obdobja v višini 1.741.368 tisoč SIT. Zmanjšal pa se je iz naslova:

- pobotnega zmanjšanja presežka iz prevrednotenja finančnih naložb v višini 862.043 tisoč SIT,
- delitve bilančnega dobička po sklepu skupščine z dne 15. 7. 2005 za izplačilo dividend delničarjem, imetnikom navadnih prosto prenosljivih imenskih delnic, v bruto višini 240 SIT na delnico, v vrednosti 1.896.579 tisoč SIT,
- udeležbe uprave in nadzornega sveta pri dobičku družbe v višini 58.012 tisoč SIT.

TABELA 53
 Bilančni dobiček poslovnega leta 2006
 (v 000 SIT)

Kategorija		
A	Čisti poslovni izid poslovnega leta	1.116.455
B	+ Preneseni čisti dobiček	10.130.220
C	+ Zmanjšanje rezerv iz dobička	0
Č	- Povečanje rezerv iz dobička	0
E	= Bilančni dobiček (A+B+C-Č)	11.246.675

Čisti dobiček poslovnega leta 2006 povečuje postavko bilančnega dobička, tako da na dan 31. 12. 2006 znaša bilančni dobiček skupaj 11.246.675 tisoč SIT.

Dogodki po datumu bilance stanja

Dogodki po datumu bilance stanja so razkriti v poslovnem delu letnega poročila.

Koper, marec 2007

Predsednik uprave
 Mag. Andrej Lovšin



Direktorica sektorja za računovodstvo
 Neva Klančič



Poslovna mreža

Slovenija

Intereuropa, Globalni logistični servis, delniška družba, Koper
Vojkovo nabrežje 32, 6000 Koper
t: +386 5 664 10 00; f: 664 26 74

Področje predsednika uprave

- Predsednik uprave
 - t: +386 5 664 12 90; f: 664 12 73
- Sektor za investicije in nepremičnine
 - t: +386 5 664 13 13; f: 664 20 49
- Služba za odnose z javnostmi
 - t: +386 5 664 16 34; f: 664 12 73
- Pravna služba
 - t: +386 5 664 12 61; f: 664 26 74
- Služba notranje revizije
 - t: +386 5 664 13 46; f: 665 12 73

Področje špedicije, logistike, marketinga in razvoja

- Sektor za marketing in razvoj - vodstvo
 - t: +386 5 664 17 07; f: 664 18 62
- Poslovno področje Kopenski promet - vodstvo
 - t: +386 5 664 12 12 ; f: 664 15 35
- Poslovno področje Logistične rešitve - vodstvo
 - Letališka 35, 1000 Ljubljana
 - t: +386 1 586 87 790; f: 586 87 788
- Poslovno področje Interkontinentalni promet - vodstvo
 - t: +386 5 664 14 18; f: 664 15 35
- Izvršni dir.uprave za koord.poslov. v vzhod. regijah
 - Letališka 35, 1000 Ljubljana
 - t: +386 1 586 87 87; f: 524 40 69

Področje financ, računovodstva in kontrolinga

- Finance, računovodstvo, kontroling - vodstvo
 - t: +386 5 664 13 73; f: 664 13 21
- Sektor za računovodstvo
 - t: +386 5 664 13 73; f: 664 13 21
- Služba za koncernske finance
 - t: +386 5 664 13 73; f: 664 13 21
- Služba za podjetniške finance
 - t: +386 5 664 13 73 ; f: 664 13 89
- Služba za kontroling
 - t: +386 5 664 13 73 ; f: 664 13 21

Področje kakovosti, inf.podpore in razvoja poslovne mreže

- Namestnik predsednika uprave
 - t: +386 5 664 15 20; f: 664 15 35
- Služba za kakovost
 - t: +386 5 664 12 25; f: 664 15 35

Področje kadrovske socialnih in splošnih zadev

- Članica uprave - delavska direktorica
 - t: +386 5 664 12 53; f: 664 26 74
- Sektor za kadrovske socialne in splošne zadeve
 - t: +386 5 664 22 86; f: 664 26 74

Filiale v Sloveniji

Filiala kopenski promet

Poslovna enota Ljubljana
Letališka cesta 35, 1001 Ljubljana
t: +386 1 586 85 00; f: 586 87 09

- Izpostava Novo mesto
 - Češča vas 40, 8000 Novo mesto
 - t: +386 7 331 62 00; f: 331 62 02

Poslovna enota Jesenice

Spodnji plavž 6/b, 4270 Jesenice
t: +386 4 588 91 00; f: 588 91 09

- Izpostava Kranj
 - Gorenjesavska cesta 4, 4000 Kranj
 - t: +386 4 280 17 10; f: 280 17 39

Poslovna enota Sežana

Partizanska 93, 6210 Sežana

t: +386 5 707 01 10; f: 707 01 88

- Izpostava Vrtobja
 - MP Vrtobja 2/b, 5290 Šempeter pri Gorici
 - t: +386 5 707 01 10; f: 707 01 88

Poslovna enota Maribor

Tržaška cesta 53, 2001 Maribor
t: +386 2 420 84 00 ; f: 420 84 39

Poslovna enota Celje
Kidričeva 38, p.p. 1039, 3102 Celje

t: +386 3 424 21 00; f: 541 99 07

Poslovna enota Koper

Vojkovo nabrežje 32, 6000 Koper

t: +386 5 664 15 02; f: 664 15 01

Filiala logistične rešitve

Poslovna enota Ljubljana

Letališka cesta 35, 1001 Ljubljana
t: +386 1 586 87 90; f: 586 87 88

- Izpostava Logatec
 - IOC Zapolje bb, 1370 Logatec
 - t: +386 1 750 83 80; f: 750 83 89

Poslovna enota Maribor

Tržaška cesta 53, 2001 Maribor
t: +386 2 420 84 00 ; f: 420 84 12

Poslovna enota Dravograd

Otiški vrh 25a, 2373 Šentjanž pri Dravog.

t: +386 2 878 78 20; f: 878 78 40

Poslovna enota Celje

Kidričeva 38, p.p. 1039, 3102 Celje
t: +386 3 424 21 00; f: 424 21 35

Filiala Interkontinentalni promet

Poslovna enota Koper

Vojkovo nabrežje 32, 6000 Koper
t: +386 5 664 15 02; f: 664 15 01

Poslovna enota Brnik

Brnik 130, 4210 Brnik

t: +386 4 206 28 00; f: 206 28 21

Filiala UPS

Brnik 130, 4210 Brnik

t: +386 4 281 12 00; f: 281 12 50

Filiala Mejna odprava

Mejni prehod Obrežje, 8261 Jesenice na Dolenjskem

t: +386 7 495 74 40; f: 495 73 66

- Poslovalnica Jelšane

Mejni prehod Jelšane, 6254 Jelšane

t: +386 5 788 51 56; f: 788 51 53

- Izpostava Dragonja

Mejni prehod Dragonja , 6333 Dragonja

t: +386 5 672 24 93; f: 672 24 94

- Izpostava Metlika

Mejni prehod Metlika, 8330 Metlika

t: +386 7 305 95 35; f: 305 85 97

- Oddelek Obrežje

Mejni prehod Obrežje , 8261 Jesenice na Dolenjskem

t: +386 7 495 74 40; f: 495 73 66

- Poslovalnica Gruškovje

Mejni prehod Gruškovje, 2286 Podlehnik

t: +386 2 768 33 91; f: 768 22 91

- Izpostava Središče ob Dravi

Mejni prehod Središče ob Dravi, 2277 Središče ob

Dravi

t: +386 2 719 11 04; f: 719 11 51

- Izpostava Zavrc

Mejni prehod Zavrc, 2283 Zavrc

t: +386 2 761 23 11; f: 761 23 21

- Izpostava Dobovec

Mejni prehod Dobovec, 3252 Rogatec

t: +386 3 582 65 15; f: 582 65 15

- Mejni prehod Starod

Mejni prehod Starod, 6244 Podgrad

t: +386 5 783 56 14; f: 783 54 14

- Mejni prehod Sočerga

Mejni prehod Sočerga, 6272 Gračišče

t: +386 5 657 10 10; f: 657 13 75

Povezane družbe

Slovenija

Intereuropa Transport d.o.o., Koper

Vojkovo nabrežje 32, 6000 Koper

t: +386 5 664 14 43; f: 664 26 59

Poslovna enota Ljubljana - izredni prevozi

Letališka cesta 35, 1000 Ljubljana

t: +386 1 524 05 83; f: 524 02 15

- hladilniški program
 - t: +386 1 586 87 81; f: 524 48 48

Poslovna enota Celje

Kidričeva 38, 3000 Celje

t: +386 3 541 98 55; f: 541 98 53

Interagent d.o.o., Koper

Vojkovo nabrežje 30, 6000 Koper

t: +386 5 664 16 09; f: 664 16 26

Intereuropa FLG d.o.o., Ljubljana

Letališka cesta 35, 1001 Ljubljana

t: +386 1 586 87 50; f: 524 55 31

Interzav d.o.o. Koper

Vojkovo nabrežje 32, 6000 Koper

t: +386 5 664 17 24; f: 664 17 25

Intereuropa IT d.o.o., Koper

Vojkovo nabrežje 32, 6000 Koper

t: +386 5 664 13 01; f: 664 12 39

Hrvaška

Intereuropa, Logističke usluge, d.o.o., Zagreb

Josipa Lončara 3, 10090 Zagreb

t: +385 1 39 00 666; f: 3900 777

Podružnica Zagreb

Josipa Lončara 3, 10090 Zagreb

t: +385 1 37 80 555; f: 3780 595

- Poslovnica Kutina

Metanska bb, 44320 Kutina

t: +385 44 66 92 60; f: 68 29 65

Podružnica Varaždin

Vilka Novaka 48c, 42000 Varaždin

t: +385 42 30 56 00; f: 350 761

- Poslovnica Čakovec

Carinski odvojak bb, 40000 Čakovec

t: +385 40 38 69 01; f: 38 69 00

- Poslovnica Koprivnica

Ivana Česmičkog 9, 48000 Koprivnica

t: +385 48 63 99 03; f: 63 99 00

Podružnica Rijeka

Dražice (Zamet) 123 b, 51000 Rijeka

t: +385 51 666 999; f: 666 931

Podružnica Osijek

Ulica Jablanova 33, 31000 Osijek

t: +385 31 29 78 70; f: 29 88 96

- Poslovnica Slavonski Brod

Dr. Mile Budaka 1, 35000 Slavonski Brod

t: +385 35 44 45 49; f: 44 47 44

Podružnica Split

Matice Hrvatske 21, Dugopolje, 21000 Split

t: +385 21 66 86 00; f: 66 86 27

- Poslovnica Zadar

Gaženice bb, 23000 Zadar

t: +385 23 34 29 00; f: 34 29 15

Podružnica - Cestovni prijevozi

Vilka Novaka 48c, 42000 Varaždin

t: +385 42 30 56 35; f: 35 07 98

Granična podružnica Bregana

Autoput bb, 10432 Bregana

t: +385 133 76 436; f: 33 76 435

Granična podružnica Macelj

Macelj , 49227 Macelj
t: +385 49 37 90 43; f: 37 90 35

Granična podružnica Dubrava Križovljanska

Cestica, Dubrava Križovljanska, 42208 Dubrava

Križovljanska

t: +385 42 73 90 88; f: 73 90 90

Granična podružnica Goričan

Goričan , 40324 Goričan

t: +385 40 60 80 20; f: 60 80 19

Intereuropa Sajam, d.o.o., Zagreb

Avenija Dubrovnik 15, 10020 Zagreb

t: +385 1 65 20 470; f: 65 20 078

Podružnica UPS

Avenija Dubrovnik 15, 10020 Zagreb

t: +385 1 65 51 301; f: 65 20 338

Podružnica Zagreb

Avenija Dubrovnik 15, 10020 Zagreb

t: +385 1 65 20 470; f: 65 20 078

Bosna in Hercegovina

Intereuropa RTC d.d. Sarajevo

Ulica Halilovići br. 12, 71000 Sarajevo

t: +387 33 46 81 53; f: 46 81 54

- Orašje - filijala

Carinski terminal bb, 76270 Orašje

t: +387 31 71 39 95; f: 71 39 95

- Bihać - filijala

Repušine bb, 77000 Bihać

t: +387 37 32 81 38; f: 32 81 38

- Tuzla - filijala

Mitra Trifunovića Uče 120, 75000 Tuzla

t: +387 35 39 73 66; f: 39 74 66

- Travnik - filijala

Dolac na Lašvi bb, 71270 Travnik

t: +387 30 51 51 36; f: 51 51 36

- Mostar - filijala

Rodoč bb, 88000 Mostar

t: +387 36 35 14 69; f: 35 01 25

- Zenica - filijala

Bulevar Kralja Tvrtka I broj 17, 75000 Zenica

t: +38732 44 54 55; f: 44 5 450

Makedonija

Intereuropa Skopje, d.o.o., Skopje

Ul. Industriška 1, 1000 Skopje

t: +389 2 246 55 20; f: 246 55 92

Srbija

A.D. Intereuropa logističke usluge, Beograd

Zemunska 174, 11272 Beograd - Dobanovci

t: +381 11 3109 180; f: 3109 151

- Sajamska poslovnica

Sajam – Bulevar vojvode Mišića 14, 11000 Beograd

t: +381 11 2655 452; f: 2655 271

