

KONCERN INTEREUROPA

Intereuropa, Globalni logistični servis, delniška družba



***Povzetek letnega poročila
koncerna INTEREUROPA
za leto 2007***



Intereuropa[®]

Globalni logistični servis

Koper, maj 2008

K A Z A L O

<i>1. Uvodna pojasnila</i>	<i>3</i>
<i>2. Seznam družb koncerna Intereuropa</i>	<i>4</i>
<i>3. Osnovni podatki družbe</i>	<i>5</i>
<i>4. Ključni dosežki v letu 2007</i>	<i>6</i>
<i>5. Pomembnejši dogodki v letu 2007</i>	<i>8</i>
<i>6. Nadzorni svet in uprava</i>	<i>10</i>
<i>7. Kodeks o upravljanju javnih delniških družb</i>	<i>10</i>
<i>8. Prodaja koncerna Intereuropa</i>	<i>11</i>
<i>9. Analiza poslovanja</i>	<i>12</i>
<i>10. Naložbe v osnovna sredstva</i>	<i>14</i>
<i>11. Skrb za zaposlene</i>	<i>14</i>
<i>12. Podatki o delnici</i>	<i>17</i>
<i>13. Načrti za leto 2008</i>	<i>20</i>
<i>14. Povzetek pomembnih računovodskih usmeritev za skupino Intereuropa in družbo Intereuropa d.d.</i>	<i>20</i>
<i>15. Poročilo neodvisnega revizorja</i>	<i>23</i>
<i>16. Revidirani konsolidirani izkazi skupine Intereuropa</i>	<i>24</i>
<i>17. Pojasnila h konsolidiranim računovodskim izkazom skupine Intereuropa</i>	<i>29</i>
<i>18. Revidirani nekonsolidirani računovodski izkazi družbe Intereuropa d.d.</i>	<i>31</i>
<i>19. Pojasnila k nekonsolidiranim računovodskim izkazom družbe Intereuropa d.d.</i>	<i>35</i>

1. Uvodna pojasnila

Na podlagi določil Pravil Ljubljanske borze d.d. in ZTFI (Ur.l.RS, št.67/07) družba INTEREUROPA d.d., objavlja povzetek Letnega poročila koncerna Intereuropa z revidiranimi računovodskimi izkazi za leto 2007.

Družba INTEREUROPA d.d. ima sedež na Vojkovem nabrežju 32, 6000 Koper.

Letno poročilo koncerna Intereuropa za leto 2007 je skupaj s povzetkom letnega poročila na vpogled na sedežu družbe INTEREUROPA d.d., Vojkovo nabrežje 32, 6000 Koper vsak delovni dan med 8,00 in 14,00 uro. Povzetek bo objavljen tudi v elektronski obliki na spletnih straneh družbe INTEREUROPA d.d. www.intereuropa.si od dne 30. aprila 2008 dalje.

Letno poročilo je nadzorni svet družbe INTEREUROPA d.d. potrdil na svoji redni seji dne 17. aprila 2008.

Računovodske izkaze družbe INTEREUROPA d.d. in konsolidirane računovodske izkaze skupine INTEREUROPA za leto 2007 je revidirala revizijska družba DELOITTE REVIZIJA d.o.o., Dunajska cesta 9, Ljubljana, ki je izdala k navedenim računovodskim izkazom mnenji brez pridržka.

Družba INTEREUROPA d.d. je revizorjevo poročilo prejela dne 8. aprila 2008.

Letno poročilo bo predloženo Agenciji RS za javnopravne evidence in storitve v skladu s predpisi.

Revizijska družba DELOITTE REVIZIJA d.o.o. je revidirala bilanco stanja družbe Intereuropa d.d. na dan 31.12.2007 in z njo povezan izkaz poslovnega izida, izkaz finančnega izida, izkaz gibanja kapitala in priložo k računovodskim izkazom za leto 2007 in konsolidirano bilanco stanja Skupine Intereuropa na dan 31.12.2007 in z njo povezan izkaz poslovnega izida, izkaz finančnega izida, izkaz gibanja kapitala in priložo k računovodskim izkazom za leto 2007 ter je k navedenim računovodskim izkazom izdala mnenje brez pridržka.

Pomembne občutljive informacije in druge informacije družba Intereuropa d.d. redno objavlja na spletnih straneh SEOnet na naslovu seonet.ljse.si in na spletnih straneh družbe Intereuropa d.d. na naslovu www.intereuropa.si.

Pojasnila o spremembah med revidiranimi in nerevidiranimi izkazi skupine Intereuropa in družbe Intereuropa d.d.

Spremembe v revidiranih računovodskih izkazih glede na nerevidirane računovodske izkaze družbe Intereuropa d.d. in skupine Intereuropa se nanašajo na prikaz (prerazporeditev) postavk v izkazu gibanja kapitala. Povečanje presežka iz prevrednotenja finančnih naložb je v revidiranih računovodskih izkazih glede na nerevidirane večje za 251 tisoč EUR. Za enak znesek je večje zmanjšanje prenosa presežka iz prevrednotenja v prihodke. Končno stanje presežka iz prevrednotenja je enako kot v nerevidiranih računovodskih izkazih.

Tako v revidirani konsolidirani bilanci stanja kot tudi v revidirani nekonsolidirani bilanci stanja smo na strani sredstev prikazali vmesni seštevek kratkoročnih sredstev brez kratkoročnih časovnih razmejitev. Sprememba prikaza postavke na vrednost bilančne vsote družbe Intereuropa d.d. kot tudi skupine Intereuropa nima vpliva.

2. Seznam družb koncerna Intereuropa

V skupino INTEREUROPA so na dan 31.12.2007 vključene, poleg obvladujoče družbe INTEREUROPA d.d., še naslednje družbe:

v 000 EUR	Država, v kateri je sedež družbe	Uporabljeni tečaji	% lastništva na dan 31. 12. 2006	% lastništva na dan 31. 12. 2007	Celotni kapital družbe na dan 31. 12. 2007	Čisti poslovni izid za leto 2007	Pripadajoči čisti poslovni izid za leto 2007
NEPOSREDNO ODVISNE DRUŽBE OD OBVLADUJOČE DRUŽBE INTEREUROPA d.d.							
Intereuropa Transport d.o.o., Koper	Slovenija	EUR	100	100	6.633	121	121
Interagent, d.o.o., Koper	Slovenija	EUR	100	100	897	172	172
Intereuropa IT, d.o.o., Koper	Slovenija	EUR	100	100	1.659	323	323
Interzav, d.o.o., Koper	Slovenija	EUR	71,28	71,28	157	100	71
Intereuropa, logističke usluge, d.o.o., Zagreb	Hrvaška	HRK	99,96	99,96	38.484	2.556	2.555
Intereuropa Sajam, d.o.o., Zagreb	Hrvaška	HRK	51	51	2.353	791	403
Intereuropa Skopje, DOO Skopje	Makedonija	MKD	99,56	99,56	1.377	177	176
Intereuropa RTC d.d. Sarajevo	Bosna in Hercegovina	BAM	89,29	89,29	9.593	267	238
OOO Intereuropa - East, Moskva	Rusija	RUB	100	100	7.314	-2.589	-2.589
AD Intereuropa - logističke usluge Beograd	Srbija	RSD	73,62	73,62	4.558	2	1
Intereuropa S.A.S., Saint Pierre de Chandieu	Francija	EUR	67,60	67,60	177	29	20
TOV TEK ZTS d.o.o., Užgorod	Ukrajina	UAH	66,67	66,67	26	-312	-208
Intereuropa Transport & Spedition GmbH, Troisdorf	Nemčija	EUR	90,48	90,48	185	32	29
Intereuropa Kosova L.L.C., Priština	Srbija	EUR	90	90	16	-14	-13
Zetatrans A.D. Podgorica	Črna gora	EUR	-	67	25.508	182	121
TOV Intereuropa - Ukraina, Kiev	Ukrajina	UAH	-	100	10.758	-67	-67
TOV DDT, Onakivci	Ukrajina	UAH	-	100	1.377	-5	-5
POSREDNO ODVISNE DRUŽBE OD OBVLADUJOČE DRUŽBE INTEREUROPA d.d.							
Intereuropa Transport DOOEL Skopje	Makedonija	MKD	99,56	99,56	7	-2	-2
ITAR d.o.o., Zagreb	Hrvaška	HRK	-	99,96	59	3	3
Po kapitalski metodi sta v letu 2007 v skupino vključeni pridružena družba in skupaj obvladovana družba:							
PRIDRUŽENA DRUŽBA							
AC - Interauto d.o.o., Koper	Slovenija	EUR	40	40	-333	-144	-58
SKUPAJ OBVLADOVANA DRUŽBA							
Intereuropa-FLG, d.o.o., Ljubljana	Slovenija	EUR	50	50	343	200	100

3. Osnovni podatki družbe

Obvladujoča družba

Skrajšano ime	Intereuropa d.d.
Država obvladujoče družbe	Slovenija
Sedež obvladujoče družbe	Vojkovo nabrežje 32, 6000 Koper
Matična številka	5001684
Davčna številka	56405006
Transakcijski račun	10100-0000006785 pri Banki Koper d.d., Koper 03135-1005943869 pri SKB Banki d.d., Ljubljana 04750-0001009045 pri Novi KBM d.d., področje Nova Gorica
Vpis v sodni register	Registrirani pri Okrožnem sodišču v Kopru, številka vložka 1/00212/00
Osnovni kapital družbe	32.976.185,11 EUR
Število izdanih in vplačanih delnic	7.902.413 kosovnih delnic
Kotacija delnic	Delnice IEKG kotirajo v prvi borzni kotaciji Ljubljanske borze vrednostnih papirjev
Uprava	mag. Andrej Lovšin, predsednik uprave Zvezdan Markežič, namestnik predsednika uprave Ondina Jonke, članica uprave – delavska direktorica
Predsednik nadzornega sveta	Boštjan Rigler

Koncern Intereuropa

Število zaposlenih	2.671
Vozni park	611 lastnih kamionov in ostalih dostavnih vozil
Skupne skladiščne površine	223.660 m ² lastnih skladiščnih površin
Skupna površina zemljišč	2.211.003 m ²
Članstvo v mednarodnih organizacijah	FIATA, IATA, FETA, FONASBA, BIMCO, IRU
Dokazi kakovosti	Certifikat ISO 9001:2000 za izvajanje logističnih storitev v matični družbi Intereuropa d.d., Koper, in v odvisnih družbah Intereuropa, logističke usluge, d.o.o., Zagreb, Intereuropa Transport d.o.o., Koper, ter Intereuropa RTC d.d. Sarajevo, certifikat ISO 9001:2000 za izvajanje pomorsko agencijskih storitev v odvisni družbi Interagent, d.o.o., Koper
Lastna poslovna mreža	Slovenija, Hrvaška, Srbija, Bosna in Hercegovina, Makedonija, Črna gora, Avstrija, Nemčija, Francija, Ukrajina, Rusija

4. Ključni dosežki v letu 2007

Intereuropa d.d.

Tabela: Izkaz poslovnega izida (v 1000 EUR)

	2004*	2005	2006	2007	I 07/06
Čisti prihodki od prodaje	125.174	117.747	124.476	143.386	115
Poslovni izid pred obrestmi, davki in amortizacijo	8.479	7.581	7.008	6.637	95
Poslovni izid iz rednega delovanja	9.993	9.800	6.337	21.997	347
Čisti poslovni izid	8.221	7.267	4.659	19.383	416
Dodana vrednost	30.911	26.483	28.070	30.249	108
Čisti poslovni izid na delnico (v EUR)	1,04	0,92	0,59	2,45	416
Bruto dividenda na delnico (v EUR)	1,00	1,00	1,04	1,83	176

* izkaz poslovnega izida sestavljen v skladu s SRS

Tabela: Bilanca stanja (v 1000 EUR)

	2004*	2005	2006	2007	I 07/06
Bilančna vsota	199.598	209.197	226.678	313.071	138
Dolgoročna sredstva	162.015	172.304	160.009	253.616	159
Kratkoročna sredstva	35.060	35.389	66.669	59.455	89
Kapital	147.935	162.960	165.905	159.127	96
Povprečni kapital**	142.108	161.571	162.103	152.825	94
Finančne in poslovne obveznosti	40.996	44.598	59.324	152.110	256

* bilanca sestavljena v skladu s SRS

**kapital na vključuje čistega poslovnega izida poslovnega leta

Tabela: Zaposleni (po plačanih urah)

	2004	2005	2006	2007	I 07/06
Število zaposlenih	1.046	895	892	918	103

Tabela: Kazalniki uspešnosti

	2004*	2005	2006	2007	I 07/06
Čista dobičkonosnost kapitala	5,8%	4,5%	2,9%	12,7%	441
Čista dobičkonosnost sredstev	4,1%	2,2%	2,1%	7,2%	336
Produktivnost (v EUR)	109,70	122,23	137,29	162,47	118
Čista dobičkonosnost prihodkov	6,0%	5,6%	3,5%	11,3%	318

*podatki izračunani v skladu s SRS

Čista dobičkonosnost kapitala: čisti poslovni izid/povprečni kapital

Čista dobičkonosnost sredstev: čisti poslovni izid/povprečna sredstva

Produktivnost: čisti prihodki od prodaje in drugi poslovni prihodki/število zaposlenih

Čista dobičkonosnost prihodkov: čisti poslovni izid/prihodki

Za leta 2005, 2006 in 2007 so vrednosti predstavljene v skladu z MSRP.

Uporabljen tečaj za leta 2004–2006: 1 EUR = 239,64 SIT

Koncern Intereuropa

Tabela: Izkaz poslovnega izida (v 1000 EUR)

	2004	2005	2006**	2007	I 07/06
Čisti prihodki od prodaje	212.911	206.536	208.002	235.499	113
Poslovni izid pred obrestmi, davki in amortizacijo	15.951	17.031	18.239	25.974	142
Poslovni izid iz rednega delovanja	13.265	13.212	10.034	33.528	334
Čisti poslovni izid	10.680	9.599	6.742	26.477	393
Dodana vrednost	57.277	55.065	56.361	70.068	124
Čisti poslovni izid na delnico (v EUR)	1,31	1,17	0,81	3,30	408
Bruto dividenda na delnico (v EUR)	1,00	1,00	1,04	1,83	176

Tabela: Bilanca stanja (v 1000 EUR)

	2004	2005	2006**	2007	I 07/06
Bilančna vsota	272.456	265.793	289.830	408.571	141
Dolgoročna sredstva	211.268	201.657	187.485	320.187	171
Kratkoročna sredstva	57.948	62.307	102.345	88.384	86
Kapital	177.545	176.057	181.340	186.154	103
Povprečni kapital*	158.160	172.001	175.327	170.509	97
Finančne in poslovne obveznosti	90.333	86.317	105.885	219.113	207

*Kapital ne vključuje čistega poslovnega izida poslovnega leta.

Tabela: Zaposleni (po plačanih urah)

	2004	2005	2006**	2007	I 07/06
Povprečno število zaposlenih	2.260	2.118	2.129	2.343	110
Število zaposlenih v odvisnih družbah	1.215	1.223	1.238	1.425	115

Tabela: Kazalniki uspešnosti

	2004	2005	2006**	2007	I 07/06
Čista dobičkonosnost kapitala	6,8%	5,6%	3,8%	15,5%	404
Čista dobičkonosnost sredstev	4,2%	2,4%	2,4%	7,6%	317
Produktivnost (v EUR)	95,02	99,73	98,73	103,56	105
Čista dobičkonosnost prihodkov	4,7%	4,4%	3,1%	9,8%	314

Čista dobičkonosnost kapitala: čisti poslovni izid/povprečni kapital

Čista dobičkonosnost sredstev: čisti poslovni izid/povprečna sredstva

Produktivnost: čisti prihodki od prodaje in drugi poslovni prihodki/število zaposlenih

Čista dobičkonosnost prihodkov: čisti poslovni izid/prihodki

Uporabljen tečaj za leta 2004–2006: 1 EUR = 239,64 SIT

** Podatki ne vključujejo družbe Schneider & Peklar GmbH, Dunaj, ki je bila v letu 2007 zaradi stečaja izločena iz skupine (v rač. izkazih je prikazana kot ustavljeno poslovanje).

5. Pomembnejši dogodki v letu 2007

Januar

- Družba A.D. Interjug-AS je pričela poslovati pod novim nazivom in sicer AD Intereuropa - logistične usluge Beograd.
- 19. januarja so delničarji družbe Intereuropa d.d. na 16. skupščini sprejeli sklep o odpoklicu člana nadzornega sveta-predstavnika delničarjev Antona Možeta ter o izvolitvi novega člana nadzornega sveta Emerika Eržena.
- 24. januarja smo organizirali poslovno srečanje s tematskim naslovom »Kosovo nov izziv za slovenske gospodarstvenike« in povabili številne gospodarstvenike, ki jih družbi skupen interes nastopa na kosovskem tržišču ali sodelovanja s kosovskimi partnerji.
- 26. januarja je nadzorni svet družbe Intereuropa d.d. sprejel sklep o preračunu zneska osnovnega kapitala družbe iz tolarjev v evre ter o uskladitvi statuta družbe, vezani na znesek osnovnega kapitala.
- 29. januarja je uprava seznanila nadzorni svet družbe Intereuropa d.d. z ekonomsko upravičenostjo investicije logističnega centra Moskva-Čehov in ekonomsko upravičenostjo investicije izgradnje logističnega centra v Kijevu.
- V januarju pridobimo delež družbe ITAR d.o.o., Zagreb.

Februar

- Februarja smo prodali 8,33-odstotni delež podjetja Banka Koper d.d. družbi Intesa Sanpaolo S.p.A.

Marec

- 13. marca je Intereuropa v portoroškem Avditoriju ob svoji 60. obletnici organizirala prireditev za poslovne partnerje in komitente našega koncerna iz vseh držav.

April

- 11. aprila smo se udeležili *Dneva slovenskega trga kapitala*, ki ga je organizirala Ljubljanska borza in Klirinško depotna družba s ciljem promocije najboljših slovenskih izdajateljev delnic in s tem privabljanja domačih vlagateljev.
- V aprilu smo se v Intereuropi odzvali prošnji Dispanzerja medicine dela, prometa in športa, ki deluje v okviru Zdravstvenega doma Koper. Za pomoč pri nakupu novega EMG aparata smo namenili 3.000 evrov.
- 18. aprila smo uspešno izpeljali prvo fazo izvedbe novega produkta, in sicer organizacije direktnega pomorskega zbirnika z Daljnega vzhoda z direktno povezavo med Singapurjem in Koprom.
- 23. aprila smo priskočili na pomoč trimesečni humanitarno-medicinski odpravi Zambija 2007 ter organizirali brezplačno odpremo in prevoz sanitetnega materiala ter zdravil z Brnika do Nangome v Zambiji.

Maj

- 7. maja je bila na Brdu pri Kranju logistična konferenca »Dobavne verige postajajo globalne«, katere generalni sponzor je bila Intereuropa.
- 13. maja se je zaključila Internautica, tradicionalni mednarodni salon navtike v Portorožu, na katerem se je predstavila Intereuropa kot ponudnik izrednih prevozov plovil.
- 22. maja smo v Sarajevu organizirali »Intereuropino poslovno konferenco«, ki je prikazala različne vidike sodelovanja med Slovenijo in Bosno in Hercegovino. Konference so se udeležili številni ugledni predstavniki politične, strokovne in gospodarske javnosti iz Slovenije, Hrvaške ter Bosne in Hercegovine.
- 24. maja smo v poslovni enoti Maribor, poslovno področje Logistične rešitve, odprli specializirano hladilnico s hladilnimi prostori s kontroliranim temperaturnim režimom.

Junij

- S 1. junijem smo pridobili 100-odstotni delež v družbi TOV Intereuropa - Ukraina, Kiev.
- Od 8. do 10. junija smo v Sarajevu v Bosni in Hercegovini priredili 23. Intereuropiado, vsakoletno družabno-športno srečanje sodelavcev.

- 22. junija je bila v Dobanovcih pri Beogradu v Srbiji slavnostna otvoritev novega modernega logističnega skladišča v izmeri 8.600 m².
- Julij**
- 6. julija je na sedežu družbe Intereuropa d.d. v Kopru potekala 17. redna skupščina delničarjev, na kateri so se delničarji seznanili z letnim poročilom uprave za poslovno leto 2006, skupaj z mnenjem revizorja in pisnim poročilom nadzornega sveta k letnemu poročilu.
- Avgust**
- Avgusta je uprava družbe v skladu z dogovorom z reprezentativnim sindikatom ŠAK sprejela sklep o uskladitvi plače iz naslova inflacije za 2,5.
- September**
- 11. in 12. septembra se je Intereuropa udeležila *Dneva slovenskega kapitalskega trga* v Milanu, naslednji dan pa *Dneva slovenskega kapitalskega trga* na Dunaju.
 - 19. septembra je Intereuropa d.d. organizirala v Samoborju pri Zagrebu slavnostno otvoritev Logističnega centra Samobor, enega najsodobnejših logističnih objektov znotraj koncerna Intereuropa, ki obsega 43.744 m².
 - Odzvali smo se na pobudo Primorske gospodarske zbornice in donirali 10.000 evrov za pomoč prizadetim v poplavih.
- Oktober**
- 1. oktobra je družba Intereuropa d.d. podpisala pogodbo o kapitalskem prevzemu podjetja z večinskimi lastniki črnogorske družbe Zetatrans A.D. Podgorica. Intereuropa je pridobila večinski paket delnic družbe Zetatrans A.D. Podgorica.
 - 1. oktobra smo postali lastniki družbe TOV DDT, Onakivci.
 - 12. oktobra smo v Intereuropi gostili ekonomske svetovalce slovenskih veleposlaništev v tujini. Srečanje smo organizirali na pobudo Ministrstva za gospodarstvo.
 - Od 15. do 17. oktobra smo se predstavili na konferenci Investors conference in Moscow. Konferenca je ponudila možnost navezovanja poslovnih stikov med ruskimi poslovneži in predstavniki podjetij iz Avstrije ter CEE držav.
- November**
- 21. in 22. novembra smo sodelovali na sejmu Kariera 07.
 - 23. novembra smo se udeležili znanstvene konference *Management International Conference (MIC'07)*, ki je potekala v Portorožu. Predsednik uprave mag. Andrej Lovšin je v svojem uvodnem predavanju kot *keynote speaker* spregovoril o priložnostih, trendih in pasteh logistike ter o uspehih in nadaljnjih načrtih koncerna Intereuropa.
 - 28. novembra se je na obisku v Intereuropi mudil indijski veleposlanik, dr. V. S. Seshadri. S predsednikom uprave sta spregovorila o aktualnih tematikah v Sloveniji in Indiji ter se pogovarjala o skupnih projektih, ki bi lahko okrepili sodelovanje med državama.
- December**
- 19. decembra je Intereuropa RTC d.d. Sarajevo kot peta družba v koncernu prejela certifikat kakovosti ISO 9001:2000 za izvajanje logističnih storitev.
 - 21. decembra je bil s strani mednarodne certifikacijske hiše Bureau Veritas uspešno certificiran postopek skladiščenja ekoloških proizvodov v Kopru.

Pomembnejši dogodki po zaključku poslovnega leta 2007

- 1. januarja je odvisna družba Intereuropa Transport & Spedition GmbH, Troisdorf, odprla svojo filialo v Stuttgartu, kjer bodo skrbeli za kompletne in delne naklade za komitente Stuttgarta.
- 16. januarja 2008 je v Podgorici potekala skupščina, na kateri je bil imenovan nov odbor direktorjev družbe Zetatrans A.D. Podgorica. Sprejete so bile tudi manjše spremembe statuta podjetja.
- V januarju je bil uveden stečajni postopek za Intereuropino odvisno družbo Schneider & Peklar GmbH, Dunaj.

6. Nadzorni svet in uprava

Sestava nadzornega sveta:

Predstavniki delničarjev

Boštjan Rigler	predsednik nadzornega sveta (od 15.11.2005)
Emerik Eržen	član nadzornega sveta (od 19.01.2007)
Ervin Bužan	član nadzornega sveta (od 15.11.2005)
Manja Skernišak	članica nadzornega sveta (od 15.11.2005)
Anton Može	namestnik predsednika nadzornega sveta (do 19.01.2007)

Predstavniki zaposlenih:

Nevija Pečar	namestnica predsednika nadzornega sveta (od 26.01.2007)
Zlatka Čretnik	članica nadzornega sveta (od 17.11.2005)
Vinko Rebula	član nadzornega sveta (od 17.11.2005)

Sestava uprave:

mag. Andrej Lovšin	predsednik uprave (od 17.01.2006)
Zvezdan Markežič	namestnik predsednika uprave (od 17.01.2006)
Ondina Jonke	članica uprave – delavska direktorica (od 20.06.2006)

7. Kodeks o upravljanju javnih delniških družb

Izjava o skladnosti upravljanja družbe Intereuropa, Globalni logistični servis, delniška družba, Koper s Kodeksom upravljanja javnih delniških družb

Uprava in nadzorni svet družbe Intereuropa, Globalni logistični servis, delniška družba, Koper, podajata izjavo o skladnosti upravljanja družbe z določbami Kodeksa upravljanja javnih delniških družb. Sporazumno so ga oblikovali in sprejeli Ljubljanska borza, d.d., Ljubljana, Združenje članov nadzornih svetov in Združenje Manager dne 18. 3. 2004 ter ga spremenili in dopolnili dne 14. 12. 2005 in dne 5. 2. 2007. Kodeks upravljanja javnih delniških družb je v slovenskem in angleškem jeziku javno dostopen na spletnih straneh Ljubljanske borze, d.d. (www.ljse.si).

Uprava in nadzorni svet družbe Intereuropa, Globalni logistični servis, delniška družba, Koper, izjavljata, da pri upravljanju družbe Intereuropa, Globalni logistični servis, delniška družba, Koper, v poslovnem letu 2007 spoštujeta določbe Kodeksa upravljanja javnih delniških družb, razen odstopanj, ki so navedena in obrazložena v nadaljevanju:

- **Določba Kodeksa 1.3.19:** Skupščina naj sprejema sklepe o razrešnici organom vodenja ali nadzora ločeno za vsak organ.
Skupščina delničarjev družbe je v letu 2007 sprejela sklep o razrešnici za upravo in nadzorni svet skupaj. Na prihodnjih skupščinah bo družba priporočila o ločenem sprejemanju sklepov o razrešnici upravi in nadzornemu svetu spoštovala.
- **Določba Kodeksa 8.15.5:** Družba naj presodi potrebo po predpisu notranjega akta družbe, v katerem predpiše pravila o omejitvah trgovanja in razkritja trgovanja z delnicami družbe ter delnicami povezanih družb. Priporoča se, da družba v aktu predpiše natančen seznam oseb, za katere velja omejitev trgovanja, in časovno obdobje omejitve trgovanja, ki je vezano na razkritje informacij.
Družba ocenjuje, da ni potrebe po sprejetju notranjega akta, s katerim bi dodatno omejila trgovanje z delnicami družbe ter delnicami povezanih družb. Družba je ocenila, da so bile določbe Zakona o

trgu vrednostnih papirjev (ZTVP – 1) in sedaj določbe Zakona o trgu finančnih instrumentov (ZTFI) dovolj natančne in obvezujoče, tako da podvajanje enakih določil ni potrebno.

Nekatera priporočila Kodeksa upravljanja javnih delniških družb za družbo niso relevantna, zato jih tudi posebej ne izpostavljamo. Priporočila, ki so za določene primere naložene družbi oziroma njenim organom, bo družba poskušala upoštevati v celoti ob nastopu primera te vrste. Če se katera od določb ne bo mogla spoštovati v celoti, bo v naslednji izjavi o skladnosti upravljanja z določbami Kodeksa upravljanja javnih delniških družb podano pojasnilo odstopanj.

Od zaključka obračunskega obdobja do datuma objave te izjave ni bilo nobenih sprememb in novih odstopanj.

Izjava o skladnosti upravljanja družbe z določbami Kodeksa upravljanja javnih delniških družb je del Letnega poročila za leto 2007 in bo objavljena na spletnih straneh družbe www.intereuropa.si.

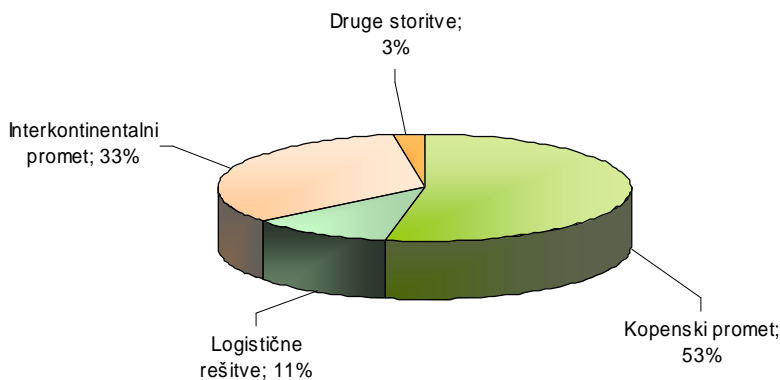
8. Prodaja koncerna Intereuropa

V letu 2007 smo na ravni koncerna ustvarili za 235,5 milijona evrov čistih prihodkov od prodaje in tako za 13 odstotkov presegli prodajne rezultate leta 2006. V koncernu Intereuropa spremljamo prodajne rezultate po področnih odsekih, ki jih imenujemo poslovna področja.

Tabela: Čisti prihodki od prodaje koncerna Intereuropa po področnih odsekih v tisoč EUR

		Leto 2007	Indeks 2007/plan	Indeks 2007/2006
1	Kopenski promet	124.963	93	106
2	Logistične rešitve	26.052	103	114
3	Interkontinentalni promet	78.572	118	126
4	Druge storitve	5.912	116	119
	SKUPAJ	235.499	101	113

Vsa poslovna področja so izboljšala prodajne rezultate iz predhodnega leta. Najbolj dinamično rast smo zabeležili na področju Interkontinentalnega prometa, kjer smo prodajo iz leta 2006 presegli kar za 26 %. Še vedno pa je v strukturi prodaje najpomembnejše poslovno področje Kopenski promet, kjer ustvarimo več kot polovico vseh čistih prihodkov od prodaje.



Slika: Struktura čistih prihodkov od prodaje po poslovnih področjih v letu 2007

V Sloveniji smo ustvarili nekaj več kot dve tretjini čistih prihodkov od prodaje koncerna. Med izvoznimi trgi je najmočnejši hrvaški, kjer še naprej ohranjamo položaj vodilnega ponudnika logističnih storitev.

Tabela: Čisti prihodki od prodaje koncerna Intereuropa po območnih odsekih v tisoč €

		Leto 2007	Struktura	indeks 2007/plan	indeks 2007/2006
1	Slovenija	162.663	69%	102	108
2	Hrvaška	40.012	17%	105	115
3	Bosna in Hercegovina	8.144	3%	119	136
4	Srbija	6.927	3%	127	210
5	Makedonija	2.283	1%	197	256
6	Rusija	1.331	1%	33	64
7	Francija	2.020	1%	86	111
8	Ukrajina	5.648	2%	88	113
9	Nemčija	4.447	2%	154	154
10	Črna Gora	2.024	1%	-	-
	države EU	169.130	72%	102	108
	države izven EU	66.369	28%	99	127
	SKUPAJ	235.499	100%	101	113

Med ostalimi trgi pa velja omeniti še črnogorskega, kjer smo v mesecu oktobru prevzeli večinski delež v največjem črnogorskem logistu Zetatrans A.D. Podgorica, ter širitev obsega poslovanja na srbskem, kosovskem, makedonskem in nemškem trgu.

9. Analiza poslovanja

Poslovna uspešnost koncerna

Pogoji poslovanja so bili v večini leta 2007 ugodni. Koncern Intereuropa je v istem letu dosegel zelo dobre poslovne rezultate, delno kot posledico ugodnih gospodarskih razmer in v večji meri z našimi prodajnimi naporami in naporami pri obvladovanju stroškov. Najpomembnejši poslovni rezultati so predstavljeni v nadaljevanju.

Čisti prihodki od prodaje

Čisti prihodki od prodaje tako koncerna Intereuropa kot tudi matične družbe Intereuropa d.d. po rahlem padcu v letu 2005, zaradi vstopa Slovenije v Evropsko unijo, trendno rastejo. Tako smo v letu 2007 na ravni koncerna ustvarili za 235,5 milijona evrov čistih prihodkov od prodaje, dosegli zastavljene prodajne cilje in za 13 odstotkov presegli prodajne rezultate leta 2006. Tako uspešno zasledujemo naš strateški cilj najmanj 10-odstotne letne rasti prihodkov od prodaje.

Tudi matična družba je v letu 2007 dosegla zelo dobre prodajne rezultate, saj so bili prodajni cilji preseženi za 10 odstotkov, rast glede na leto 2006 pa je bila 15-odstotna. Tudi v matični družbi so vsa poslovna področja dosegla ali preseгла plan prodaje, največje preseganje, 18 odstotkov, pa beležimo na področju Interkontinentalnega prometa.

Čisti prihodki od prodaje na zaposlenega v koncernu izkazujejo trend rasti, vendar je stopnja rasti prodaje na zaposlenega padajoča. Razlog gre iskati v širitvi poslovanja na trge jugovzhodne Evrope, kjer je produktivnost dela še precej nižja kot v Sloveniji ali na Hrvaškem. Kljub temu pa je bila rast produktivnosti dela skozi celotno obdobje pozitivna. Še posebej visoka je bila v letu 2007 v matični družbi, kjer je znašala 12 odstotkov, kar lahko pripišemo predvsem uspešni prodaji, kjer smo pridobili

nove stranke ter tudi povečali obseg poslovanja s starimi. Na nivoju koncerna so v letu 2007 čisti prihodki od prodaje na zaposlenega znašali 100.459 evrov na zaposlenega in za planom zaostali za 1 odstotno točko.

Poslovni odhodki

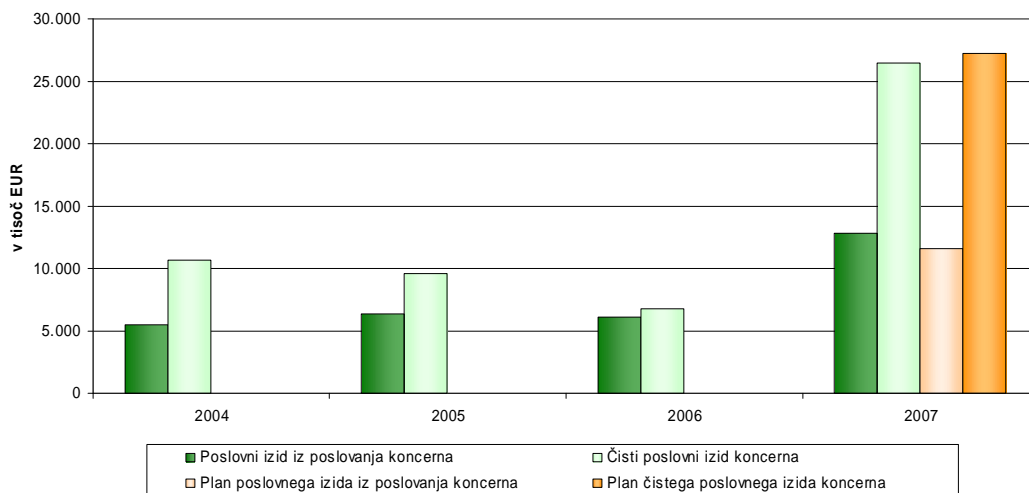
Struktura poslovnih odhodkov je v vseh letih razmeroma stabilna, kjer največjo težo nosijo stroški blaga, materiala in storitev ter stroški dela. V letu 2006 je delež stroškov blaga materiala in storitev zrasel za eno odstotno točko, v letu 2007 pa smo ga uspeli zadržati pod povprečjem prejšnjih let in je znašal 69 odstotkov poslovnih prihodkov. V stroških blaga, materiala in storitev prevladujejo storitve, saj v letu 2007 predstavljajo čez 92 odstotkov stroškov v tej skupini.

Finančni prihodki in odhodki

Finančno upravljanje koncerna je v največji možni meri skoncentrirano v matični družbi. Izrazit skok finančnih prihodkov beležimo v letu 2007, ko smo prodali večji del finančne naložbe v Banko Koper d.d. Tako ustvarjena sredstva smo usmerili v naložbe iz osnovne dejavnosti koncerna.

Poslovni izid iz poslovanja in čisti poslovni izid koncerna

V letu 2007 dosežen poslovni izid iz poslovanja znaša 12,8 milijona evrov in presega lanskoletnega za 90 odstotkov oziroma za 6,0 milijona evrov. S tem rezultatom smo tudi preseglj načrtovane vrednosti, in sicer za 13 odstotkov oziroma 1,4 milijona evrov. K temu so največ prispevali dosežki na prodajnem področju in drugi poslovni prihodki (prevzem družbe Zetatrans A.D. Podgorica, prodaja osnovnih sredstev). Čisti poslovni izid koncerna v letu 2007 izkazuje skoraj trikratno povečanje glede na leto 2006, kar je poleg uspešnega poslovanja v dobršni meri rezultat prodaje finančne naložbe v Banko Koper d.d.



Slika: Gibanje poslovnega izida iz poslovanja in čistega poslovnega izida koncerna od leta 2004 do 2007

10. Naložbe v osnovna sredstva

Koncern Intereuropa je v letu 2007 realiziral za 111.460 tisoč evrov investicijskih vlaganj v osnovna sredstva, od tega 99.305 tisoč evrov v nepremičnine in 12.155 tisoč evrov v opremo. S tem je bilo izpolnjenih 84,1 odstotka letnega plana investicij.

Tabela: Pregled realizacije plana investicijskih vlaganj v letu 2007 (v 1000 evrov)

Družba	Nepremičnine		Oprema		SKUPAJ		% letne realiz.
	Plan s popr.*	Realizacija	Plan s popr.*	Realizacija	Plan s popr.*	Realizacija	
Intereuropa d.d.	36.142	29.871	3.527	1.553	39.669	31.425	79,2
ostale družbe	77.565	69.433	15.359	10.602	92.924	80.035	86,1
SKUPAJ KONCERN	113.706	99.305	18.886	12.155	132.593	111.460	84,1

* Popravki = dopolnitve osnovnega plana (po sklepu uprave matične družbe ali nadzornega sveta odvisne družbe)

Družba **Intereuropa d.d.** je v letu 2007 izvedla za 31.425 tisoč evrov investicij v osnovna sredstva. Njeno največjo naložbo v obdobju predstavlja 27 milijonov evrov vreden nakup zemljišča ter projekti za izgradnjo logističnega centra v Moskvi. Poleg tega je obvladujoča družba v II.fazo izgradnje skladiščne hale v Celju vložila 1 milijon € ter delno obnovila in sanirala več objektov s poslovnega področja Logističnih rešitev, zaključila obnovo in odkup opreme v prostorih enote v Celju ter nabavila nove viličarje .

Odvisne družbe so v osnovna sredstva vložile 80.035 tisoč evrov. Največjo naložbo v obdobju predstavlja nakup zemljišča ter ureditev avtomobilskega terminala v družbi OOO Intereuropa-East Moskva v višini 53 milijonov evrov. V letošnjem letu so bile med večjimi naložbami še izgradnja logističnega centra Samobor na Hrvaškem (8,7 mio evrov), dokončanje novega skladišča v Dobanovcih v Srbiji (4,9 mio evrov), nakup 25 tovornjakov in petih kompozicij za prevoz avtomobilov v družbi Intereuropa Transport d.o.o. (3,4 mio evrov), nakup 20 tovornjakov v družbi OOO Intereuropa-East Moskva (2,7 mio evrov) in 10 tovornjakov v družbi TOV TEK ZTS, Užgorod (1,3 mio evrov), nakup zemljišča s poslovnimi objekti v Pločah (1,6 mio evrov) ter dokončanje in adaptacije skladiščnih objektov na različnih lokacijah področju Bosne in Hercegovine.

11. Skrb za zaposlene

Povprečno število in struktura zaposlenih

Skupno število zaposlenih se je v koncernu Intereuropa v letu 2007 povečalo za 16 odstotkov oziroma za 361 zaposlenih. Trend rasti zaposlovanja se nadaljuje v večini odvisnih družb v tujini, kar je posledica investicijskih vlaganj in širitve poslovne mreže. Z vstopom Intereurope na tuje trge smo z nakupi novih družb in širitvijo dejavnosti v obstoječih družbah opazno povečali število zaposlenih v Ukrajini, Makedoniji, Rusiji, Bosni in Hercegovini, na Hrvaškem in v Črni gori.

Že drugo leto beleži rast števila zaposlenih tudi obvladujoča družba, kar je odraz uspešne prilagoditve spremembam na trgu po vstopu v Evropsko unijo.

Tabela: Število zaposlenih v koncernu Intereuropa v obdobju 2006–2007

	31.12.2006	31.12.2007	Indeks 07/06
Intereuropa d.d., Koper	934	972	104
Intereuropa Transport d.o.o., Koper	298	289	97
Interagent, d.o.o., Koper	25	25	100
Interzav, d.o.o., Koper	5	4	80
Intereuropa IT, d.o.o., Koper	35	36	103
Slovenija	1297	1326	102
Intereuropa, logistične usluge, d.o.o., Zagreb	554	609	110
ITAR d.o.o., Zagreb	0	22	-
Intereuropa Sajam, d.o.o., Zagreb	51	47	92
Hrvaška	605	678	112
Intereuropa RTC d.d. Sarajevo	170	200	118
Bosna in Hercegovina	170	200	118
AD Intereuropa - logistične usluge Beograd	107	118	110
Intereuropa Kosova L.L.C., Priština	25	28	112
Srbija	132	146	111
Zetatrans A.D. Podgorica	0	191	-
Črna gora	0	191	-
Intereuropa Skopje, DOO Skopje	12	25	208
Intereuropa Transport DOOEL Skopje	4	9	225
Makedonija	16	34	213
OOO Intereuropa - East, Moskva	15	27	180
Rusija	15	27	180
TOV TEK ZTS, Užgorod	17	46	271
TOV Intereuropa - Ukraina, Kiev	0	6	-
TOV DDT, Onakivci	0	2	-
Ukrajina	17	54	318
Intereuropa Transport & Spedition GmbH, Troisdorf (NEM)	7	10	143
Intereuropa S.A.S., Saint Pierre de Chandieu (FRA)	5	5	100
Schneider & Peklar GmbH, Dunaj (AVS)	46	0	0
Ostale države	58	15	26
SKUPAJ	2.310	2.671	116

Razvoj in izobraževanje kadrov

Obseg izobraževanja iz leta v leto povečujemo in vključujemo vanj vse več zaposlenih iz celotnega koncerna. V različne oblike pridobivanja novih znanj je bilo v preteklem letu vključenih 83 odstotkov zaposlenih. Skupno smo namenili za pridobivanje novih znanj 308.555 evrov, povprečno 116 evrov na zaposlenega. V povprečju je vsota ur izobraževanja na zaposlenega znašala 13 ur, v slovenskem delu koncerna 16 ur. V Intereuropi d.d., kjer so se zaposleni povprečno izobraževali 20 ur, smo dosegli zastavljen cilj.

V preteklem letu je bil največji delež izobraževanja namenjen pridobivanju logističnih znanj (novosti na področju carinjenja, HACCP sistem, izredni prevozi, organizacija transporta itd.), usposabljanjem iz varstva in zdravja pri delu ter pridobivanju ostalih strokovnih znanj z različnih področij. Za novozaposlene smo pripravili uvajalne seminarje, kjer smo jih seznanili z vizijo in kulturo družbe, organizacijo, varstvom pri delu, računalniškimi programi, ki podpirajo naše poslovanje. Večjo naložbo na področju izobraževanja predstavlja Intereuropina šola vodenja in šola poslovne logistike v Zagrebu.

Prostovoljno dodatno pokojninsko zavarovanje

Od 1. 10. 2006 namenja Intereuropa del svojega dobička namenja skrbi za socialno varnost njenih zaposlenih za obdobje, ko ne bodo več delovno aktivni. Trenutno je v prostovoljno dodatno pokojninsko zavarovanje vključenih 1.075 zaposlenih oziroma 80,8 odstotka zaposlenih v slovenskem delu koncerna. Naš cilj je vpeljati sistema zavarovanja tudi v druge odvisne družbe v tujini, skladno z zakonodajo in uspešnimi rezultati družb.

Interno komuniciranje

Učinkovita interna komunikacija pomembno vpliva na uspešnost poslovanja koncerna, zato ji v Intereuropi posvečamo posebno pozornost. Neposredna komunikacija in informiranost zaposlenih je predvsem v domeni vodij, katerim omogočamo pridobivanje omenjenih veščin v interni šoli vodenja. Vse pomembnejše informacije o dogajanju v družbi so zaposlenim na voljo v internem časopisu Interglas, ki izhaja v treh jezikih, tekoče informacije o družbi pa na intranetnih straneh.

Merili smo zavzetost in zadovoljstvo zaposlenih

Skozi mednarodno raziskavo Najboljši delodajalec 2006 v koncernu Intereuropa smo merili zavzetost in zadovoljstvo zaposlenih. Rezultati omenjene raziskave omogočajo primerjavo stopnje zavzetosti zaposlenih in zadovoljstva z zaposlitvijo v Intereuropi na posameznih kategorijah s povprečjem rezultatov v Sloveniji in regiji.

Rezultati raziskave so pokazali, da kot pozitivni vidiki zadovoljstva zaposlenih v Intereuropi izstopajo naslednji: dobri odnosi s sodelavci, velika povezanost med zadovoljstvom kupcev in njihovim delom, jasno definirane in izzivalne delovne naloge, dobro razumevanje poslovnih ciljev organizacije, dober ugled podjetja, linijski vodje nudijo podporo za uspešno delo sodelavcev.

Skrb za varnost in zdravje zaposlenih pri delu

Zagotavljanje varnosti in zdravja pri delu zaposlenih v koncernu uvrščamo med pomembnejše permanentne naloge. Naš odnos do varnosti in zdravja pri delu je skladen z načeli celovitega zagotavljanja kakovosti v delovanju koncerna in temelji na načelu trajnega izboljševanja ravni varnosti in zdravja pri delu.

Skrb za zdravje na delovnem mestu smo usmerili predvsem na: ugotavljanje tveganj za varnost in zdravje pri delu, skrb za odpravo in nenehno zmanjševanje tveganj, preprečevanje poškodb na delu, zdravstvenih okvar, povezanih z delom, ter zagotavljanje optimalne delovne zmožnosti delavca in ugodnega počutja na delovnem mestu.

Posebno skrb smo v koncernu posvetili teoretičnemu in praktičnemu usposabljanju delavcev za varno in zdravo delo. Usposabljanja so potekala interno in v sodelovanju z zunanjimi strokovnimi osebami. Teme usposabljanj so bile: organizacija in operativna varnost na delovnem mestu, varstvo pred požari, varno delo z nevarnimi snovmi-blagom-kemikalijami; nekaj delavcev je bilo usposobljenih za varno delo na železnici in za nudenje prve pomoči.

Na posameznih delovnih mestih smo z namenom zmanjševanja škodljivih vplivov na zdravje zaposlenih in obremenitve okolja v organizacijskih enotah koncerna opravili preiskave delovnega okolja.

12. Podatki o delnici

Delnica Intereurope z oznako IEKG je bila v letu 1998 uvrščena na Ljubljansko borzo vrednostnih papirjev in od leta 2005 kotira v prvi borzni kotaciji.

Delnica IEKG je vključena v sestavo slovenskega borznega indeksa SBI20 ter v prvi blue chip indeks Ljubljanske borze vrednostnih papirjev SBI TOP. V sestavo posameznega indeksa je vključenih 4.747.177 delnic IEKG.

V začetku meseca julija je delnica dosegla do sedaj največjo vrednost enotnega tečaja 51,07 EUR, najnižja cena pa je bila zabeležena v februarju v višini 26,11 evrov. Enotni tečaj na prvi trgovni dan v letu 2007 je znašal 27,80 evrov, zadnjega dne v letu pa je delnica IEKG kotacijo zaključila pri vrednosti 37,93 evrov.

V letu 2007 se je zaupanje v delnico IEKG zelo okrepilo, saj je v delniško knjigo na zadnji dan vpisanih 1.269 delničarjev več kot ob koncu preteklega leta.

Tabela: Ključni podatki delnice Intereuropa d.d. v obdobju 2004–2007

	2004*	2005	2006	2007
število delnic	7.902.413	7.902.413	7.902.413	7.902.413
podatki o trgovanju				
knjigovodska vrednost delnice	18,72	20,62	20,99	20,14
enotni tečaj konec leta	31,06	22,38	25,51	37,93
tehtani povprečni tečaj	27,94	27,34	23,63	40,19
najvišji tečaj	32,13	32,44	26,79	51,07
najnižji tečaj	21,97	21,30	19,22	26,11
tržna kapitalizacija v tisoč €	245.411	176.846	201.623	299.739
promet v tisoč €	49.320	9.034	13.750	70.398
kazalniki				
čisti dobiček na delnico	1,04	0,92	0,59	2,45
denarni tok na delnico	0,85	0,54	0,14	2,21
bruto dividenda na delnico	1,00	1,00	1,04	0,83
P / BV	1,66	1,09	1,21	1,88
P / CF	36,50	41,83	176,34	17,14
P / E	29,85	24,34	43,28	15,46
kapitalski donos	39,1%	-28,5%	14,0%	48,7%
dividendni donos	4,5%	3,2%	4,8%	3,0%
skupni donos delnice	43,6%	-25,3%	18,8%	51,7%

* Za leto 2004 so vrednosti prilagojene v skladu s SRS.

** Uporabljen tečaj 1 EUR = 239,64 SIT.

knjigovodska vrednost = kapital / število navadnih delnic

*tržna kapitalizacija = enotni tečaj ob koncu leta * število delnic, ki kotirajo na borzi*

čisti dobiček na delnico = čisti dobiček / število navadnih delnic

denarni tok na delnico = (čisti dob. - dividende + amortizacija) / število navadnih delnic

P / BV = tečaj ob koncu leta / knjigovodska vrednost delnice

P / CF = tečaj ob koncu leta / denarni tok na delnico

P / E = tečaj ob koncu leta / čisti dobiček na delnico

kapitalski donos = porast tečaja v enem letu

dividendni donos = bruto dividenda / tečaj ob začetku leta

Trgovanje na borzi

Delnica IEKG je bila v letu 2007 med prometnejšimi delnicami, ki kotirajo na Ljubljanski borzi vrednostnih papirjev. Sklenjenih je bilo 8.168 poslov v vrednosti 70.398 tisoč evrov, kar je petkrat več kot v letu 2006. Lastnika je zamenjalo 1.824.362 delnic evrov, kar predstavlja 23,1 odstotka vseh delnic IEKG. Povprečni dnevni promet je znašal 528 tisoč evrov.

Delnica Intereurope je v letu 2007 pridobila 48,7 odstotka na vrednosti, SBI20 je v enakem obdobju zabeležil 78,1-odstotno rast, medtem ko je SBI TOP v letu dni porasel za 70,1 odstotka.

Podatki o delnici in lastniška sestava

Čeprav smo v letu 2007 med prvimi desetimi delničarji v lastniški strukturi zabeležili nekaj večjih sprememb, ima prvih deset delničarjev še vedno v lasti 60,2 odstotka delnic, tj. enak odstotek delnic kot na zadnji dan leta 2006.

Večje spremembe med prvimi desetimi delničarji:

- ABANKA VIPA d.d. je prodala ves svoj lastniški delež – 119.870 delnic IEKG.
- ISTRABENZ d.d. je v celoti prodal svoj delež – 299.516 delnic IEKG.
- BANKA CELJE d.d. je z nakupom 287.993 delnic IEKG postala šesta največja delničarka Intereurope.
- NFD 1 Delniški investicijski sklad d.d. je z dodatnimi nakupi 207.895 delnic IEKG svoj lastniški delež povečal in je lastnik 302.749 delnic IEKG ter tako postal peti največji delničar Intereurope.

Delež tujih tujih vlagateljev se je v primerjavi z zadnjim dnevom leta 2006 povišal za 2 odstotni točki in je na dan 31. 12. 2007 znašal 2,8 odstotka.

V delniško knjigo je bilo na zadnji dan leta 2007 vpisanih 5.595 delničarjev.

Tabela: Prvih deset delničarjev Intereurope d.d. na dan 31.12.2007

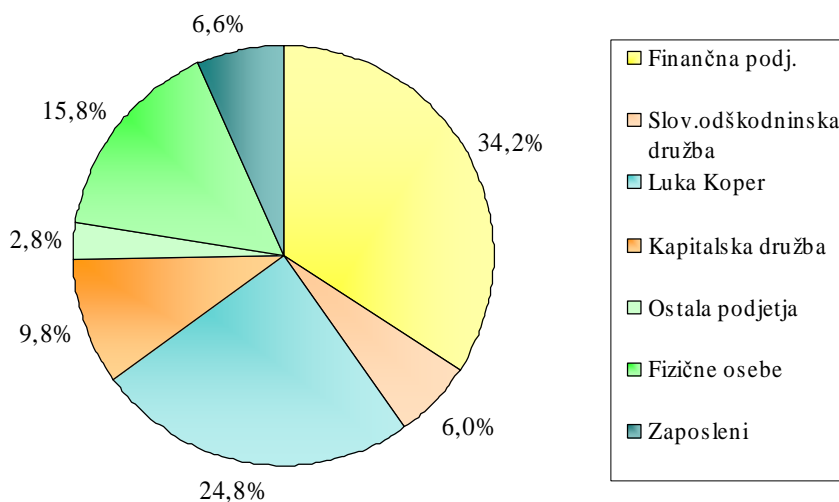
delničar	naslov/sedež	Lastništvo na dan 31.12.2007	
		št. delnic	delež v %
LUKA KOPER, D.D.	Vojkovo nabrežje 38, 6000 Koper	1.960.513	24,8
KAPITALSKA DRUŽBA, D.D.	Dunajska cesta 119,1000 Ljubljana	719.797	9,1
SLOVENSKA ODŠKODNINSKA DRUŽBA D.D.	Mala ulica 5, 1000 Ljubljana	474.926	6,0
INFOND ID, D.D.	Vita Kraigherja 5, 2000 Maribor	337.839	4,3
NFD 1 DELNIŠKI INVESTICIJSKI SKLAD D.D.	Trdinova 4, 1000 Ljubljana	302.749	3,8
BANKA CELJE D.D.	Vodnikova ulica 2, 3000 Celje	287.993	3,6
ZAVAROVALNICA TRIGLAV, D.D.	Miklošičeva 19, 1000 Ljubljana	213.640	2,7
DELNIŠKI VS TRIGLAV STEBER I, D.D.	Slovenska cesta 54, 1000 Ljubljana	170.147	2,2
VS PROBANKA GLOBALNO NALOŽBENI SKLAD	Svetozarska ulica 12, 2000 Maribor	170.000	2,2
KD INVESTMENT, delniški vzajemni sklad RASTKO	Celovška cesta 206, 1000 Ljubljana	123.117	1,6

Tabela: Število delnic IEKG v lasti uprave na dan 31.12.2007

	št. delnic	delež v %
mag. ANDREJ LOVŠIN, predsednik uprave	49.650	0,628
MARKEŽIČ ZVEZDAN, namestnik predsednika uprave	3.094	0,039
JONKE ONDINA, članica uprave-delavska direktorica	3.080	0,039

Tabela: Število delnic IEKG v lasti članov nadzornega sveta na dan 31.12.2007

	št. delnic	delež v %
NEVJA PEČAR, namestnica predsednika nadzornega sveta	4.185	0,053
VINKO REBULA, član nadzornega sveta	450	0,006



Slika: Lastniška struktura navadnih delnic Intereurope d.d. na dan 31.12.2007

Lastne delnice

Intereuropa d.d. nima oblikovanega sklada lastnih delnic.

Družba prav tako nima oblikovanega odobrenega kapitala ali pogojno povečanega osnovnega kapitala.

Dividendna politika

V Intereuropi smo se v razvojnem načrtu opredelili za dolgoročno stabilno politiko izplačevanja dividend.

Po sklepu 17. redne skupščine je družba v letu 2007 namenila za izplačilo dividende 6.595 tisoč evrov bilančnega dobička. Dividendo smo v letu 2007 izplačali konec meseca avgusta v bruto znesku 0,83 za delnico.

Obveščanje delničarjev

Javne objave, publikacije, poročila in druge informacije posredujemo javnosti prek elektronskega sistema obveščanja Ljubljanske borze (www.seonet.ljse.si), naše spletne strani (www.intereuropa.si), tiskovnih konferenc in prek drugih medijev.

Obveščanju delničarjev bomo tudi v prihodnje namenjali posebno pozornost.

Pripombe in predloge delničarjev zbiramo na elektronskem naslovu info@intereuropa.si.

13. Načrti za leto 2008

Načrti koncerna Intereuropa za poslovno leto 2008 temeljijo na razvojnem načrtu koncerna Intereuropa za obdobje 2006–2011, upoštevali pa smo tudi dopolnjeno strategijo koncerna, ki predvideva hitrejši prodor na trge vzhodne Evrope. Tako na nivoju koncerna načrtujemo **čiste prihodke od prodaje v višini 335 mio evrov**, kar predstavlja v primerjavi z letom 2007 42-odstotno rast. Največjo rast pričakujemo na poslovnih področjih Interkontinentalnega prometa in Logističnih rešitev, kar je **rezultat večanja produktivnosti in izkoriščenosti sredstev ter novih investicij v logistično infrastrukturo** v letu 2007. Še vedno pa največje poslovno področje po višini čistih prihodkov od prodaje s 45-odstotnim deležem v čistih prihodkih od prodaje predstavlja in ostaja kopenski promet. Rast prodaje in uresničevanje zastavljenih ciljev temeljita na večji produktivnosti in tržni aktivnosti, rasti čistih prihodkov od prodaje na vseh poslovnih področjih in enotah koncerna, visoki investicijski dejavnosti glede na predhodna leta ter **večji vlogi družb s sedežem izven Slovenije**. Največje stopnje rasti čistih prihodkov od prodaje načrtujemo v Rusiji, Ukrajini in Črni gori, največjo vrednostno rast pa v Rusiji in Sloveniji. Delež prihodkov od prodaje slovenskega dela koncerna se vidno zmanjšuje (za 17 odstotnih točk glede na leto 2007) v korist družb koncerna izven Slovenije.

Ob večanju prodaje v letu 2008 nadaljujemo aktivnosti na področju obvladovanja stroškov, kar je vidno v načrtovanem **poslovnem izidu iz poslovanja v višini 25,1 mio evrov**. V pogledu dobičkonosnosti poslovanja načrtujemo izboljšanje predvsem v družbah na območju nekdanje Jugoslavije. Načrtujemo **čisti poslovni izid v višini 12,7 mio evrov**, čisto donosnost kapitala (ROE) v višini 6,1 odstotka ter čisto donosnost sredstev (ROA) v višini 2,5 odstotka. Finančna dejavnost v nasprotju z letom 2007 izkazuje negativen rezultat, kar je posledica prodaje deleža v Banki Koper d.d. v letu 2007 ter večjih stroškov financiranja v letu 2008.

Leto 2008 bo zaznamovalo nadaljevanje rasti poslovanja v obstoječih kapacitetah, izkoriščanje novih logističnih kapacitet na Hrvaškem, v Bosni in Hercegovini, Srbiji in Črni gori ter eksploatacija največje investicije koncerna Intereuropa v Rusiji. Sicer pa leto 2008 predstavlja tretje leto uresničevanja strateških načrtov, opredeljenih v dokumentu »Vizija in strategija razvoja koncerna Intereuropa za obdobje 2006–2011«. Plan za leto 2008 v celoti upošteva strateške cilje in jih v nekaterih elementih tudi presega. S tem krepimo našo vlogo vodilnega ponudnika logističnih storitev v jugovzhodni Evropi ter se z izgradnjo logističnih centrov v Moskvi in Kijevu uveljavljamo tudi na trgih vzhodne Evrope.

14. Povzetek pomembnih računovodskih usmeritev za skupino Intereuropa in družbo Intereuropa d.d.

Računovodski izkazi skupine Intereuropa in obvladujoče družbe Intereuropa d.d. so pripravljene v skladu z Mednarodnimi standardi računovodskega poročanja, kot jih je sprejel Odbor za mednarodne računovodske standarde, in tolmačenji Odbora za pojasnjevanje mednarodnega računovodskega poročanja, kot jih je sprejela Evropska unija. Upoštewane so tudi poročevalske zahteve Zakona o gospodarskih družbah. Računovodski izkazi družbe Intereuropa d.d. so bili prvič sestavljeni v skladu z MSRP za leto 2006, medtem ko so bili računovodski izkazi skupine Intereuropa po MSRP prvič sestavljeni za leto 2005.

Zbirka MSRP vključuje:

- Ø mednarodne računovodske standarde (MRS), izdane do aprila 2001,
- Ø pojasnila Strokovnega odbora za pojasnjevanje (SOP), izdana do marca 2002,
- Ø MSRP, izdane od aprila 2001 dalje, in
- Ø pojasnila Odbora za pojasnjevanje mednarodnih standardov računovodskega poročanja (OPMSRP), izdana od marca 2002 dalje.

MSRP vsebujejo zahteve glede pripoznavanja, merjenja, predstavljanja in razkrivanja transakcij ter poslovnih dogodkov, ki so pomembni za računovodske izkaze.

V tekočem letu je skupina prvič uporabila MSRP 7, Razkritja finančnih instrumentov, ki je stopil v veljavo s 1.1.2007, ter spremembe k MRS 1, Predstavljanje računovodskih izkazov. Standard uvaja nova razkritja v zvezi s finančnimi instrumenti. Poleg tega je Odbor za pojasnjevanje mednarodnih standardov računovodskega poročanja izdal štiri pojasnila, ki na računovodske usmeritve skupine nimajo pomembnega vpliva:

OPMSRP 7 – Uporaba pristopa preračunavanja na podlagi MRS 29,
OPMSRP 8 – Področje uporabe MSRP 2 (Skupščina obvladujoče družbe je na svoji seji dne 6. 7. 2007 sprejela sklep o izdaji pooblastila upravi za pridobivanje lastnih delnic, ki velja 18 mesecev od sprejema sklepa. V obravnavanem poslovnem letu ni prišlo do omenjene pridobitve.),
OPMSRP 9 – Ponovna ocenitev vgrajenih izpeljanih finančnih instrumentov,
OPMSRP 10 – Medletno poročanje in slabitve.

Pri pripravi računovodskih izkazov niso bili upoštevani novi standardi, ki še niso v veljavi na dan sestavitve računovodskih izkazov 31. 12. 2007, in sicer:

MSRP 8 – Področni odseki – Standard bo nadomestil MRS 14 in bo veljal za družbe, s katerih vrednostnimi papirji se trguje na organiziranem trgu, in sicer od 1. 1. 2009 dalje.

MRS 23 – Stroški izposojanja – Standard je bil revidiran marca 2003, vendar še ni stopil v veljavo.

OPMSRP 11 – Področje uporabe MSRP 2, Delnice skupine in lastne delnice – Obravnava obračunavanja odobritve lastnih delnic zaposlenim in odobritve delnic družb v skupini zaposlenim. Skupina v trenutku sestave računovodskih izkazov ne poseduje lastnih delnic.

OPMSRP 12 – Koncesije (velja od 1. 1. 2008) – Določa način pripoznavanja koncesij v primerih, če koncedent nadzoruje, katere storitve, komu in po kakšni ceni mora koncesionar opravljati, in če koncedent nadzoruje preostalo vrednost infrastrukture ob izteku koncesijske pogodbe.

OPMSRP 13 – Pripoznavanje prihodkov na osnovi programov nagrajevanja zvestobe kupcev.

OPMSRP 14 – MRS 19 - Omejitve pri pripoznavanju presežkov v obliki sredstev na osnovi pokojninskih programov.

Upravni odbor za mednarodne računovodske standarde (UOMRS) je objavil OPMSRP 10, 11, 12, 13 in 14, vendar jih EU še ni odobrila.

Odobritev računovodskih izkazov za objavo

Uprava družbe Intereuropa d.d. je z dnem 22. 2. 2007 odobrila konsolidirane računovodske izkaze skupine Intereuropa za poslovno leto 2007 in nekonsolidirane računovodske izkaze družbe Intereuropa d.d. za zaključeno poslovno leto 2007 za objavo.

Podlaga za sestavitev računovodskih izkazov

S 1. 1. 2007 je Slovenija sprejela evro kot funkcionalno valuto. Za primerljive podatke leta 2006 so bila vsa sredstva, obveznosti, kapital, prihodki in odhodki preračunani po tečaju 1 evro = 239,64 tolarjev. Vse računovodske informacije so zaokrožene na tisoč enot.

Osnova za uskupinjenje

1. Odvisne družbe

Odvisne družbe so vse tiste, ki jih obvladuje skupina. Obvladovanje obstaja v okoliščinah, ko ima skupina zmožnost odločati o finančnih in poslovnih usmeritvah družbe za pridobivanje koristi iz

njenega delovanja. Računovodski izkazi odvisnih družb so vključeni v računovodske izkaze skupine od trenutka, ko se obvladovanje začne, do datuma, ko se le-to preneha.

2. Pridružene družbe

Pridružene družbe so družbe, v katerih ima skupina pomemben, vendar ne prevladujoč vpliv na poslovne in finančne usmeritve družbe. Konsolidirani računovodski izkazi vsebujejo delež skupine v skupno priznanih izidih družb, izračunan po kapitalski metodi od datuma, ko se pomemben vpliv začne, do datuma, ko ta preneha.

3. Posli, ki niso predmet uskupinjenja

Iz skupinskih računovodskih izkazov so izločena vsa medsebojna razmerja in neiztrženi dobički ali izgube med družbami v skupini. Nerealizirani dobički iz poslov s pridruženimi družbami se izločijo do deleža skupine v družbah.

Ukinjeno poslovanje

Zaradi uvedbe stečajnega postopka v mesecu januarju 2008 za družbo Schneider & Peklar GmbH smo navedeno družbo v letu 2007 izključili iz skupine. Zaradi primerljivosti podatkov smo primerjalne podatke v skupinskih računovodskih izkazih za leto 2006, ki so se nanašali na navedeno družbo, izkazali kot ustavljeno poslovanje (v izkazu poslovnega izida smo izgubo navedene družbe prikazali v postavki "izguba po obdavčitvi iz ustavljenega poslovanja" v vrednosti 490 tisoč evrov, v bilanci stanja izkazali sredstva navedene družbe in pripadajoče dobro ime v postavki "sredstva za prodajo in ustavljeno poslovanje" v višini 5.979 tisoč evrov, obveznosti pa v postavki "obveznosti, vključene v skupino za odtujitev" v višini 2.495 tisoč evrov). Posledično je bilančna vsota spremenjena (večja) za 53 tisoč evrov, ker so bile terjatve in obveznosti navedene družbe do ostalih družb v skupini izključene iz pobotanja.

Predstavitev informacij po območnih in področnih odsekih

V skupinskih računovodskih izkazih razkrivamo informacije po območnih in področnih odsekih. Pri merjenju prihodkov odseka, ki izhajajo iz poslov z drugimi odseki, se uporablja tržni princip.

Območni odseki:

- Ø območje Evropske unije in
- Ø območje izven Evropske unije.

Področni odseki:

- Ø kopenski promet,
- Ø logistične rešitve,
- Ø interkontinentalni promet in
- Ø druge storitve (najemi, sejemske storitve, ...).

15. Poročilo neodvisnega revizorja

Deloitte.

DELOITTE REVIZIJA d.o.o.
Dunajske ceste 9
1000 Ljubljana
Slovenija
Tel: +386 1 30 72 800
Faks: +386 1 30 72 900

www.deloitte.si

REVIZORJEVO POROČILO namenjeno javni objavi povzetkov računovodskih izkazov

Revidirali smo računovodske izkaze s pojasnili gospodarske družbe Intereuropa d.d. in skupine Intereuropa za leto, končano 31. decembra 2007, iz katerih izhajajo povzetki računovodskih izkazov, v skladu z mednarodnimi standardi revidiranja. V našem poročilu z dne 21. marca 2008 smo izrazili mnenje, da so računovodski izkazi s pojasnili, iz katerih izhajajo povzetki računovodskih izkazov, v vseh pomembnih pogledih poštena predstavitev finančnega stanja gospodarske družbe Intereuropa d.d. in skupine Intereuropa na dan 31. decembra 2007 ter njunega poslovnega izida in denarnih tokov za tedaj končano leto v skladu s mednarodnimi standardi računovodskega poročanja, kot jih je sprejela Evropska unija. Pri pregledu poslovnega poročila smo ugotovili, da je skladno z revidiranimi računovodskimi izkazi.

Po našem mnenju so priloženi povzetki računovodskih izkazov v vseh pomembnih pogledih v skladu z računovodskimi izkazi s pojasnili, iz katerih izhajajo.

Za boljše razumevanje finančnega stanja gospodarske družbe Intereuropa d.d. in skupine Intereuropa d.d., njunega poslovnega izida in denarnih tokov v obdobju ter področja naše revizije je treba povzetke računovodskih izkazov brati skupaj z računovodskimi izkazi s pojasnili, iz katerih izhajajo, in našim poročilom o njih.

DELOITTE REVIZIJA d.o.o.

Lidija Jezernik
Pooblaščená revizorka
Članica uprave



Ljubljana, 22. april 2008

Deloitte.

DELOITTE REVIZIJA D.O.O.
Ljubljana, Slovenija 1

16. Revidirani konsolidirani izkazi skupine Intereuropa

KONSOLIDIRANI IZKAZ POSLOVNEGA IZIDA SKUPINE INTEREUROPA od 1.1. do 31.12.2007

v 000 EUR	Januar - december 2007	Januar - december 2006	I 07/06
ČISTI PRIHODKI OD PRODAJE	235.499	208.002	113
DRUGI POSLOVNI PRIHODKI	7.185	2.243	320
STROŠKI BLAGA, MATERIALA IN STORITEV	168.062	150.768	111
STROŠKI DELA	44.094	38.122	116
ODPISI VREDNOSTI	15.188	12.683	120
a) Amortizacija in drugi odpisi neopredmetenih dolgoročnih sredstev in opredmetenih osnovnih sredstev	13.172	11.494	115
b) Odpisi in popravki vrednosti obratnih sredstev	2.016	1.189	170
DRUGI POSLOVNI ODHODKI	2.538	1.927	132
POSLOVNI IZID IZ POSLOVANJA	12.802	6.745	190
FINANČNI PRIHODKI IZ DELEŽEV	24.596	3.795	648
FINANČNI PRIHODKI IZ DANIH POSOJIL	435	217	200
FINANČNI PRIHODKI IZ POSLOVNIH TERJATEV	1.706	1.321	129
FINANČNI ODHODKI IZ OSLABITVE IN ODPISOV FINANČNIH NALOŽB	270	48	-
FINANČNI ODHODKI IZ FINANČNIH OBVEZNOSTI	5.131	1.596	321
FINANČNI ODHODKI IZ POSLOVNIH OBVEZNOSTI	610	400	153
POSLOVNI IZID IZ REDNEGA POSLOVANJA	33.528	10.034	334
Davek od dobička	4.199	2.400	175
Odloženi davki	-578	402	-
ČISTI POSLOVNI IZID IZ REDNEGA POSLOVANJA	29.907	7.232	414
Čisti dobiček/izguba po obdavčitvi iz ustavljenega poslovanja	-3.430	-490	700
ČISTI POSLOVNI IZID OBRAČUNSKEGA OBDOBJA	26.477	6.742	393
Čisti poslovni izid manjšinskih lastnikov	414	355	117
Čisti poslovni izid večinskega lastnika	26.063	6.387	408
Osnovni in prilagojeni čisti dobiček na delnico (v EUR)	3,30	0,81	408

Pojasnila računovodskih izkazov so del računovodskih izkazov in jih je potrebno brati v povezavi z njimi.

KONSOLIDIRANA BILANCA STANJA SKUPINE INTEREUROPA na dan 31.12.2007

v 000 EUR	31.12.2007	31.12.2006	I 07/06
SREDSTVA	408.571	289.830	141
DOLGOROČNA SREDSTVA	320.187	187.485	171
Neopredmetena sredstva in dolgoročne aktivne časovne razmejitve	8.105	6.802	119
Opredmetena osnovna sredstva	285.086	153.526	186
Naložbene nepremičnine	12.831	14.259	90
Dolgoročne finančne naložbe	13.979	12.760	110
Dolgoročne poslovne terjatve	23	0	-
Odložene terjatve za davek	163	138	118
KRATKOROČNA SREDSTVA (BREZ AČR)	83.927	99.554	84
Sredstva za prodajo in ustavljeno poslovanje	2.105	32.416	6
Zaloge	150	79	190
Kratkoročne finančne naložbe	3.368	4.375	77
Kratkoročne poslovne terjatve	69.924	59.615	117
Denarna sredstva	8.380	3.069	273
KRATKOROČNE AKTIVNE ČASOVNE RAZMEJITVE (AČR)	4.457	2.791	160
KRATKOROČNA SREDSTVA (Z AČR)	88.384	102.345	86
OBVEZNOSTI DO VIROV SREDSTEV	408.571	289.830	141
KAPITAL	186.154	181.340	103
Kapital večinskega lastnika	174.143	177.874	98
Vpoklicani kapital	32.976	32.976	100
Kapitalske rezerve	49.403	49.403	100
Rezerve iz dobička	12.008	12.008	100
Presežek iz prevrednotenja	6.029	25.516	24
Preneseni čisti poslovni izid	49.557	50.205	99
Čisti poslovni izid poslovnega leta	26.063	6.387	408
Uskupinjevalni popravek kapitala (prevedbene tečajne razlike)	-1.893	1.379	-
Kapital manjšinskih lastnikov	12.011	3.466	347
REZERVACIJE IN DOLGOROČNE PASIVNE ČASOVNE RAZMEJITVE	3.304	2.605	127
DOLGOROČNE OBVEZNOSTI	81.331	31.804	256
Dolgoročne finančne obveznosti	77.796	27.482	283
Dolgoročne poslovne obveznosti	2.517	480	524
Odložene obveznosti za davek	1.018	3.842	26
KRATKOROČNE OBVEZNOSTI	137.782	74.081	186
Obveznosti, vključene v skupine za odtujitev	0	2.495	-
Kratkoročne finančne obveznosti	83.640	22.853	366
Kratkoročne poslovne obveznosti	54.142	48.733	111

Pojasnila računovodskih izkazov so del računovodskih izkazov in jih je potrebno brati v povezavi z njimi.

KONSOLIDIRANI IZKAZ FINANČNEGA IZIDA SKUPINE INTEREUROPA od 1.1. do 31.12.2007

v 000 EUR	Januar - december 2007	Januar - december 2006
Finančni tokovi pri poslovanju		
Postavke izkaza poslovnega izida	22.071	13.146
Poslovni prihodki (razen za prevrednotenje) in finančni prihodki iz poslovnih terjatev	237.811	222.161
Poslovni odhodki brez amortizacije in dolgoročnih rezevacij (razen za prevrednotenje) in finančni odhodki iz poslovnih obveznosti	-214.136	-203.311
Davki iz dobička in drugi davki, ki niso zajeti v poslovnih odhodkih	-1.604	-5.704
Spremembe čistih obratnih sredstev (in časovnih razmejitev, rezervacij ter odloženih terjatev in obveznosti za davek) poslovnih postavk bilance stanja	-10.434	-6.075
Začetne manj končne poslovne terjatve in aktivne časovne razmejitve	-13.388	-13.654
Začetne manj končne zaloge	-31	112
Končni manj začetni poslovni dolgovi, pasivne časovne razmejitve in rezervacije	2.985	7.467
Prebitek prejemkov pri poslovanju	11.637	7.071
Finančni tokovi pri naložbenju		
Prejemki pri naložbenju	29.784	13.481
Prejemki od dobljenih obresti, ki se nanašajo na naložbenje	191	379
Prejemki od deležev v dobičku drugih	746	1.454
Prejemki od odtujitve neopredmetenih dolgoročnih sredstev	0	0
Prejemki od odtujitve opredmetenih osnovnih sredstev in naložbenih nepremičnin	2.234	2.000
Prejemki od odtujitve dolgoročnih finančnih naložb	25.802	8.403
Prejemki od zmanjšanja kratkoročnih finančnih naložb	811	1.245
Izdatki pri naložbenju	-135.710	-25.160
Nakup odvisnih družb po odbitku pridobljenih denarnih sredstev	-23.023	0
Izdatki za pridobitev neopredmetenih dolgoročnih sredstev	-1.453	-3.628
Izdatki za pridobitev opredmetenih osnovnih sredstev in naložbenih nepremičnin	-111.124	-21.327
Izdatki za pridobitev dolgoročnih finančnih naložb	-110	-205
Prebitek izdatkov pri naložbenju	-105.926	-11.679
Finančni tokovi pri financiranju		
Prejemki pri financiranju	118.950	23.457
Povečanje kapitala	0	15
Prejemki na podlagi dolgoročnih posojil	65.322	11.998
Prejemki od povečanja prejetih kratkoročnih posojil	53.628	11.444
Izdatki pri financiranju	-19.396	-18.744
Izdatki za dane obresti, ki se nanašajo na financiranje	-4.426	-1.562
Izdatki za izplačila dividend in drugih deležev v dobičku	-6.931	-8.533
Izdatki za vračila dolgoročnih posojil	-8.039	-8.649
Prebitek prejemkov pri financiranju	99.554	4.713
Čisto povečanje/zmanjšanje denarnih sredstev	5.265	105
Učinek valutnih tečajev	46	-156
Denarna sredstva na začetku obdobja	3.069	3.584
Denarna sredstva na koncu obdobja	8.380	3.533
Denarna sredstva, prenesena na ustavljeno poslovanje		-464

Pojasnila računovodskih izkazov so del računovodskih izkazov in jih je potrebno brati v povezavi z njimi.

KONSOLIDIRANI IZKAZ GIBANJA KAPITALA SKUPINE za leto 2007

v 000 EUR	Osnovni kapital	Kapitalske rezerve	Zakonske rezerve	Presežek iz prevrednotenja	Preneseni čisti poslovni izid	Čisti poslovni izid poslovnega leta	Uskupinjevalni popravek kapitala (prevedbene tečajne razlike)	Kapital manjšinskih lastnikov	Skupaj kapital
Začetno stanje 1. 1. 2007	32.976	49.403	12.008	25.516	50.205	6.387	1.379	3.466	181.340
Vnos čistega poslovnega izida poslovnega leta	0	0	0	0	0	26.063	0	414	26.477
Povečanje presežka iz prevrednotenja finančnih naložb	0	0	0	1.728	0	0	0	2	1.730
Prenos presežka iz prevrednotenja v prihodke (pri prodaji finančnih naložb)	0	0	0	-23.643	0	0	0	0	-23.643
Odprava obveznosti za odložene davke v dobro kapitala	0	0	0	2.428	0	0	0	0	2.428
Prevedbene tečajne razlike	0	0	0	0	0	0	-3.272	49	-3.223
Skupaj pripoznani prihodki in odhodki v kapitalu	0	0	0	-19.487	0	26.063	-3.272	465	3.769
Povečanje iz naslova nakupov oz. ustanovitev novih družb	0	0	0	0	0	0	0	8.416	8.416
Druge prerazporeditve sestavin kapitala	0	0	0	0	6.387	-6.387	0	0	0
Izplačilo dividend oz. deležev v dobičku	0	0	0	0	-6.595	0	0	-310	-6.905
Izplačilo nagrad članom uprave in nadzornega sveta	0	0	0	0	-75	0	0	0	-75
Druge zmanjšanja sestavin kapitala	0	0	0	0	-365	0	0	-26	-391
Končno stanje 31. 12. 2007	32.976	49.403	12.008	6.029	49.557	26.063	-1.893	12.011	186.154

Pojasnila računovodskih izkazov so del računovodskih izkazov in jih je potrebno brati v povezavi z njimi.

KONSOLIDIRANI IZKAZ GIBANJA KAPITALA SKUPINE za leto 2006

v 000 EUR	Osnovni kapital	Kapitalske rezerve	Zakonske rezerve	Presežek iz prevrednotenja	Preneseni čisti poslovni izid	Čisti poslovni izid poslovnega leta	Uskupinjevalni popravek kapitala (prevedbene tečajne razlike)	Kapital manjšinskih lastnikov	Skupaj kapital
Začetno stanje 1. 1. 2006	32.976	49.403	11.096	18.977	49.876	9.245	1.303	3.181	176.057
Vnos čistega poslovnega izida poslovnega leta	0	0	0	0	0	6.387	0	356	6.743
Povečanje presežka iz prevrednotenja finančnih naložb	0	0	0	4.338	0	0	0	5	4.343
Odprava obveznosti za odložene davke v dobro kapitala	0	0	0	2.201	0	0	0	0	2.201
Prevedbene tečajne razlike	0	0	0	0	0	0	76	-22	54
Skupaj pripoznani dobiček v kapitalu v poslovnem letu	0	0	0	6.539	0	6.387	76	339	13.341
Povečanje iz naslova nakupov novih družb	0	0	0	0	0	0	0	15	15
Prenos iz prenesenega čistega poslovnega izida v zakonske rezerve	0	0	912	0	-912	0	0	0	0
Druga povečanja sestavin kapitala	0	0	0	0	240	0	0	210	450
Druge prerazporeditve sestavin kapitala	0	0	0	0	9.245	-9.245	0	0	0
Izplačilo dividend oz.deležev v dobičku	0	0	0	0	-8.244	0	0	-279	-8.523
Končno stanje 31. 12. 2006	32.976	49.403	12.008	25.516	50.205	6.387	1.379	3.466	181.340

Pojasnila računovodskih izkazov so del računovodskih izkazov in jih je potrebno brati v povezavi z njimi.

17. Pojasnila h konsolidiranim računovodskim izkazom skupine Intereuropa

IZKAZ POSLOVNEGA IZIDA SKUPINE INTEREUROPA

Skupina je gospodarnost poslovanja izboljšala za 3 odstotke na račun višjih poslovnih prihodkov glede na poslovne odhodke. Primerjalne podatke smo zmanjšali za prihodke in odhodke družbe Schneider & Peklar GmbH, učinek pa prikazali v postavki izguba po obdavčitvi iz ustavljenega poslovanja v vrednosti 490 tisoč evrov.

Ustvarjeni **čisti prihodki od prodaje** skupine so višji za 13 odstotkov. Podrobnejši prikaz doseženih prihodkov je podan pri informacijah po področnih odsekih.

Skupina je dosegla **poslovni izid iz poslovanja** v vrednosti 12.802 tisoč evrov in ga na račun višjih doseženih poslovnih prihodkov skoraj podvojila glede na leto poprej.

Skupina je v letu 2007 ustvarila **čisti poslovni izid** v znesku 26.477 tisoč evrov, od katerega na večinskega lastnika odpade 26.063 tisoč evrov, na manjšinskega pa 414 tisoč evrov.

BILANCA STANJA SKUPINE INTEREUROPA

Dolgoročna sredstva predstavljajo 78 odstotkov vseh sredstev in so v primerjavi s presečnim dnem primerjalnega leta za 71 odstotkov večja. V strukturi sredstev so izboljšala svojo udeležbo za 13 odstotnih točk na račun sredstev pridobljenih družb ter investicij. Upoštevati je potrebno tudi zmanjšanje postavke v primerjalnih podatkih za prenos sredstev družbe Schneider & Peklar GmbH (vključno z dobrim imenom) v višini 5.979 tisoč evrov na kratkoročni del bilance stanja, in sicer v postavko sredstev za prodajo in ustavljenega poslovanja.

Opredmetena osnovna sredstva predstavljajo 69 odstotkov vseh sredstev skupine. Na povečanje v letu 2007 so vplivale nove pridobitve osnovnih sredstev povezanih družb skupine ter sredstva novouskupinjenih družb. Prodaja in amortizacija omenjenih sredstev sta prispevali k zmanjšanju vrednosti opredmetenih osnovnih sredstev. V primerjavi s presečnim stanjem preteklega leta so se predvsem zaradi vključitve novih odvisnih družb in opredmetenih sredstev v pridobivanju povečala za 86 % – predvsem zaradi novih investicij v nepremičnine in opremo

Dolgoročne finančne naložbe so svojo udeležbo v sredstvih nekoliko zmanjšale, povečale pa so se za 9 odstotnih točk. 75 odstotkov vseh dolgoročnih finančnih naložb predstavlja poštna vrednost za prodajo razpoložljivih finančnih sredstev, ki kotirajo na delujočem trgu.

Kratkoročna sredstva (brez AČR) izkazujejo zmanjšanje za 14 odstotkov, ki ga gre pripisati zmanjšanju sredstev za prodajo, ki je bila izvedena v poslovnem letu.

Sredstva za prodajo in ustavljenega poslovanja znašajo 2.105 tisoč evrov in so manjša v pretežni meri zaradi izvedene prodaje finančnih sredstev (naložbe v delnice Banke Koper d.d.) in slabitve sredstev in ustavljenega poslovanja družbe Schneider & Peklar GmbH.

64 odstotkov sredstev za prodajo predstavljajo sredstva za prodajo obvladujoče družbe, in sicer gre za nepremičnine, ki so namenjene prodaji.

Kratkoročne poslovne terjatve znašajo 69.924 tisoč evrov. Od tega 83 odstotkov predstavljajo poslovne terjatve do kupcev, ki so se v primerjavi s presečnim stanjem preteklega leta povečale za 2 odstotka.

Kapital

	v tisoč EUR	31. 12. 2007	v %	31. 12. 2006	v %	I 07/06
A.	KAPITAL	186.154	100%	181.340	100%	103
I.	Vpoklicani kapital	32.976	18%	32.976	18%	100
II.	Kapitalske rezerve	49.403	27%	49.403	27%	100
III.	Rezerve iz dobička	12.008	6%	12.008	7%	100
IV.	Presežek iz prevrednotenja	6.029	3%	25.516	14%	24
V.	Preneseni čisti poslovni izid	49.557	26%	50.205	28%	99
VI.	Čisti poslovni izid poslovnega leta	26.063	14%	6.387	4%	408
VII.	Uskupinjevalni popravek kapitala (prevedbene tečajne razlike)	-1.893	-1%	1.379	1%	-137
VIII.	Kapital manjšinskih lastnikov	12.011	6%	3.466	2%	347

Gibanje kapitala v letu 2007 je pojasnjeno v izkazu gibanja kapitala.

Dolgoročne poslovne in finančne obveznosti znašajo na dan bilance stanja 20 odstotkov vseh obveznosti do virov sredstev. Svojo udeležbo so povečale za 9 odstotnih točk na račun dolgoročnih finančnih obveznosti.

Kratkoročne poslovne in finančne obveznosti so porasle za 86 odstotkov, v večji meri zaradi kratkoročnega zadolževanja skupine.

18. Revidirani nekonsolidirani računovodski izkazi družbe Intereuropa d.d.

IZKAZ POSLOVNEGA IZIDA DRUŽBE INTEREUROPA od 1.1 do 31.12.2007

v 000 EUR	Januar - december 2007	Januar - december 2006	I 07/06
ČISTI PRIHODKI OD PRODAJE	143.386	124.476	115
DRUGI POSLOVNI PRIHODKI	1.520	1.615	94
STROŠKI BLAGA, MATERIALA IN STORITEV	113.817	97.192	117
STROŠKI DELA	22.366	19.907	112
ODPISI VREDNOSTI	5.537	5.558	100
a) Amortizacija in drugi odpisi neopredmetenih dolgoročnih sredstev in opredmetenih osnovnih sredstev	4.785	4.795	100
b) Odpisi in popravki vrednosti obratnih sredstev	752	763	99
DRUGI POSLOVNI ODHODKI	1.334	1.221	109
POSLOVNI IZID IZ POSLOVANJA	1.852	2.213	84
FINANČNI PRIHODKI IZ DELEŽEV	25.231	4.435	569
FINANČNI PRIHODKI IZ DANIH POSOJIL	1.536	390	394
FINANČNI PRIHODKI IZ POSLOVNIH TERJATEV	456	593	77
FINANČNI ODHODKI IZ OSLABITVE IN ODPISOV FINANČNIH NALOŽB	3.726	472	789
FINANČNI ODHODKI IZ FINANČNIH OBVEZNOSTI	3.261	731	446
FINANČNI ODHODKI IZ POSLOVNIH OBVEZNOSTI	91	91	100
POSLOVNI IZID IZ REDNEGA POSLOVANJA	21.997	6.337	347
Davek od dobička	3.090	1.276	242
Odloženi davki	-476	402	-118
ČISTI POSLOVNI IZID OBRACUNSKEGA OBDOBJA	19.383	4.659	416
Osnovni in prilagojeni čisti dobiček na delnico (v EUR)	2,45	0,59	416

Pojasnila računovodskih izkazov so del računovodskih izkazov in jih je potrebno brati v povezavi z njimi.

BILANCA STANJA OBVLADUJOČE DRUŽBE na dan 31.12.2007

v 000 EUR	31.12.2007	31.12.2006	I 07/06
SREDSTVA	313.071	226.678	138
DOLGOROČNA SREDSTVA	253.616	160.009	159
Neopredmetena sredstva in dolgoročne aktivne časovne razmejitev	3.146	2.412	130
Opredmetena osnovna sredstva	104.739	76.590	137
Naložbene nepremičnine	12.102	13.535	89
Dolgoročne finančne naložbe	133.629	67.472	198
KRATKOROČNA SREDSTVA (BREZ AČR)	55.429	64.598	86
Sredstva za prodajo in ustavljeno poslovanje	1.366	26.437	5
Zaloge	60	46	130
Kratkoročne finančne naložbe	22.147	5.314	417
Kratkoročne poslovne terjatve	31.770	32.133	99
Denarna sredstva	86	668	13
KRATKOROČNE AKTIVNE ČASOVNE RAZMEJITVE (AČR)	4.026	2.071	194
KRATKOROČNA SREDSTVA (Z AČR)	59.455	66.669	89
OBVEZNOSTI DO VIROV SREDSTEV	313.071	226.678	138
KAPITAL	159.127	165.905	96
Vpoklicani kapital	32.976	32.976	100
Kapitalske rezerve	49.403	49.403	100
Rezerve iz dobička	11.096	11.096	100
Presežek iz prevrednotenja	6.007	25.498	24
Preneseni čisti poslovni izid	40.262	42.273	95
Čisti poslovni izid poslovnega leta	19.383	4.659	416
REZERVACIJE IN DOLGOROČNE PASIVNE ČASOVNE RAZMEJITVE	1.834	1.449	127
DOLGOROČNE OBVEZNOSTI	47.397	14.952	317
Dolgoročne finančne obveznosti	46.540	11.190	416
Dolgoročne poslovne obveznosti	19	19	100
Odložene obveznosti za davke	838	3.743	22
KRATKOROČNE OBVEZNOSTI	104.713	44.372	236
Kratkoročne finančne obveznosti	73.298	16.682	439
Kratkoročne poslovne obveznosti	31.415	27.690	113

Pojasnila računovodskih izkazov so del računovodskih izkazov in jih je potrebno brati v povezavi z njimi.

IZKAZ FINANČNEGA IZIDA DRUŽBE INTEREUROPA d.d. v obdobju od 1.1. do 31.12.2007

v 000 EUR	Januar - december 2007	Januar - december 2006
Finančni tokovi pri poslovanju		
Postavke izkaza poslovnega izida	6.927	2.898
Poslovni prihodki (razen za prevrednotenje) in finančni prihodki iz poslovnih terjatev	144.266	125.849
Poslovni odhodki brez amortizacije in dolgoročnih rezervacij (razen za prevrednotenje) in finančni odhodki iz poslovnih obveznosti	-137.031	-118.330
Davki iz dobička in drugi davki, ki niso zajeti v poslovnih odhodkih	-308	-4.621
Spremembe čistih obratnih sredstev (in časovnih razmejitev, rezervacij ter odloženih terjatev in obveznosti za davek) poslovnih postavk bilance stanja	-1.932	-3.921
Začetne manj končne poslovne terjatve in aktivne časovne razmejitve	-2.521	-8.633
Začetne manj končne zaloge	-14	6
Končni manj začetni poslovni dolgovi, pasivne časovne razmejitve in rezervacije	603	4.706
Prebitek prejemkov oz. izdatkov pri poslovanju	4.995	-1.023
Finančni tokovi pri naložbenju		
Prejemki pri naložbenju	29.685	14.141
Prejemki od dobljenih obresti, ki se nanašajo na naložbenje	621	390
Prejemki od deležev v dobičku drugih	1.307	2.067
Prejemki od odtujitve opredmetenih osnovnih sredstev in naložbenih nepremičnin	1.199	997
Prejemki od odtujitve dolgoročnih finančnih naložb	26.558	8.992
Prejemki iz zmanjšanja kratkoročnih finančnih naložb	0	1.695
Izdatki pri naložbenju	-117.850	-18.141
Izdatki za pridobitev neopredmetenih dolgoročnih sredstev	-873	-1.753
Izdatki za pridobitev opredmetenih osnovnih sredstev in naložbenih nepremičnin	-30.625	-3.972
Izdatki za pridobitev dolgoročnih finančnih naložb	-71.456	-12.416
Izdatki od povečanja kratkoročnih finančnih naložb	-14.896	0
Prebitek izdatkov pri naložbenju	-88.165	-4.000
Finančni tokovi pri financiranju		
Prejemki pri financiranju	94.188	17.206
Prejemki od prejetih dolgoročnih posojil	43.500	6.959
Prejemki od povečanja prejetih kratkoročnih posojil	50.688	10.247
Izdatki pri financiranju	-11.568	-12.033
Izdatki za obresti, ki se nanašajo na financiranje	-2.725	-698
Izdatki za izplačila dividend in drugih deležev v dobičku	-6.621	-8.254
Izdatki za vračila dolgoročnih posojil	-2.222	-3.081
Prebitek prejemkov pri financiranju	82.620	5.173
Čisto povečanje/zmanjšanje denarnih sredstev	-550	150
Učinek valutnih tečajev	-32	-2
Denarna sredstva na začetku obdobja	668	520
Denarna sredstva na koncu obdobja	86	668

Pojasnila računovodskih izkazov so del računovodskih izkazov in jih je potrebno brati v povezavi z njimi.

IZKAZ GIBANJA KAPITALA DRUŽBE INTEREUROPA d.d. ZA LETO 2007

v 000 EUR	Osnovni kapital	Kapitalske rezerve	Zakonske rezerve	Presežek iz prevrednotenja	Preneseni čisti poslovni izid	Čisti poslovni izid poslovnega leta	Skupaj kapital
Začetno stanje 1. 1. 2007	32.976	49.403	11.096	25.498	42.273	4.659	165.905
Vnos čistega poslovnega izida poslovnega leta	0	0	0	0		19.383	19.383
Povečanje presežka iz prevrednotenja finančnih naložb	0	0	0	1.724	0	0	1.724
Prenos presežka iz prevrednotenja v prihodke (pri prodaji finančnih naložb)	0	0	0	-23.643	0	0	-23.643
Zmajšanje obveznosti za odložene davke v dobro kapitala	0	0	0	2.428	0	0	2.428
Skupaj pripoznani prihodki in odhodki v kapitalu	0	0	0	-19.491	0	19.383	-108
Druge prerazporeditve sestavin kapitala	0	0	0	0	4.659	-4.659	0
Izplačilo dividend	0	0	0	0	-6.595	0	-6.595
Izplačilo nagrad članom uprave in nadzornega sveta	0	0	0	0	-75	0	-75
Končno stanje 31. 12. 2007	32.976	49.403	11.096	6.007	40.262	19.383	159.127

IZKAZ GIBANJA KAPITALA DRUŽBE INTEREUROPA d.d. ZA LETO 2006

v 000 EUR	Osnovni kapital	Kapitalske rezerve	Zakonske rezerve	Presežek iz prevrednotenja	Preneseni čisti poslovni izid	Čisti poslovni izid poslovnega leta	Skupaj kapital
Začetno stanje 1. 1. 2006	32.976	49.403	11.096	18.969	43.250	7.267	162.961
Vnos čistega poslovnega izida poslovnega leta	0	0	0	0	0	4.659	4.659
Povečanje presežka iz prevrednotenja finančnih naložb	0	0	0	4.902	0	0	4.902
Prenos presežka iz prevrednotenja v prihodke (pri prodaji finančnih naložb)	0	0	0	-573	0	0	-573
Zmanjšanje obveznosti za odložene davke v dobro kapitala	0	0	0	2.200	0	0	2.200
Skupaj pripoznani prihodki in odhodki v kapitalu	0	0	0	6.529	0	4.659	11.188
Druge prerazporeditve sestavin kapitala	0	0	0	0	7.267	-7.267	0
Izplačilo dividend	0	0	0	0	-8.244	0	-8.244
Končno stanje 31. 12. 2006	32.976	49.403	11.096	25.498	42.273	4.659	165.905

Pojasnila računovodskih izkazov so del računovodskih izkazov in jih je potrebno brati v povezavi z njimi.

19. Pojasnila k nekonsolidiranim računovodskim izkazom družbe Intereuropa d.d.

IZKAZ POSLOVNEGA IZIDA DRUŽBE INTEREUROPA D.D.

Čisti prihodki od prodaje v višini 143.386 tisoč evrov predstavljajo prihodke od opravljenih storitev. Podrobnejši prikaz doseženih prihodkov skupine je podan pri poročanju po odsekih.

Čisti prihodki od prodaje po poslovnih področjih (področnih odsekih)

	v 000 EUR	LETO 2007	v%	PLAN 2007	v%	LETO 2006	v%	I 07/plan	I 07/06
1	Kopenski promet	49.665	35%	49.782	38%	46.559	37%	100	107
2	Logistične rešitve	16.009	11%	14.705	11%	14.783	12%	109	108
3	Interkontinentalni promet	72.022	50%	60.781	47%	57.619	46%	118	125
4	Druge storitve	5.690	4%	5.477	4%	5.515	5%	104	103
SKUPAJ		143.386	100%	130.745	100%	124.476	100%	110	115

V letu 2007 smo preseгли tako predvidene vrednosti čistih prihodkov od prodaje kot tudi vrednosti leta 2006. V strukturi čistih prihodkov od prodaje se je znižal delež poslovnega področja kopenski promet, porasel pa je delež poslovnega področja interkontinentalni promet.

Družba je dosegla **poslovni izid iz poslovanja** v vrednosti 1.852 tisoč evrov, kar pomeni 16-odstotno zmanjšanje glede na predhodno leto zaradi višjih stroškov poslovanja.

Ustvarjeni **čisti poslovni izid** v letu 2007 je dosežen v višini 19.383 tisoč evrov in presega čisti poslovni izid leta 2006 za štirikrat.

BILANCA STANJA DRUŽBE INTEREUROPA D.D.

Dolgoročna sredstva predstavljajo 81 odstotkov vseh sredstev. Na njihovo povečanje v primerjavi s presečnim dnevom primerjalnega leta vplivajo predvsem nova vlaganja v opredmetena osnovna sredstva in povečanje finančnih naložb v odvisne družbe.

Na povečanje **opredmetenih osnovnih sredstev** v letu 2007 so vplivale nove nabave (31.455 tisoč evrov) in prerazporeditev iz naložbene nepremičnine (1.043 tisoč evrov), na zmanjšanje pa odtujitve (174 tisoč evrov), amortizacija (4.133 tisoč evrov) in prerazporeditev na naložbene nepremičnine (42 tisoč evrov) omenjenih sredstev. V primerjavi s stanjem na dan 31. 12. 2006 beležimo 1-odstotno zmanjšanje, ki odraža višje stroške amortizacije in prodaje opredmetenih osnovnih sredstev, kot so znašale nove nabave le-teh.

V poslovnem letu beležimo povečanje **dolgoročnih finančnih naložb** za 98 odstotkov (oziroma za 66.157 tisoč evrov). Na to ima pomemben vpliv povečanje dolgoročnih finančnih naložb v odvisne družbe in povečanje dolgoročno danih posojil družbam v skupini.

Kratkoročna sredstva (brez AČR) znašajo 18 odstotkov vseh sredstev.

Kratkoročne poslovne terjatve znašajo 31.770 tisoč evrov. Od tega 96 odstotkov predstavljajo poslovne terjatve do kupcev, ki so se v primerjavi s presečnim stanjem preteklega leta zmanjšale za 3

odstotke.

Kapital

Osnovni kapital obvladujoče družbe Intereuropa d.d. znaša 32.976 tisoč evrov in je razdeljen na 7.902.413 navadnih prosto prenosljivih kosovnih delnic. Vsaka kosovna delnica ima enak delež in pripadajoč znesek v osnovnem kapitalu družbe. Vse delnice so v celoti vplačane. Navadne delnice so delnice, ki dajejo njihovim imetnikom:

- Ø pravico do udeležbe pri upravljanju družbe,
- Ø pravico do dela dobička (dividend),
- Ø pravico do ustreznega dela preostalega premoženja po likvidaciji ali stečaju družbe.

Na bilančni presečni dan 31.12.2007 družba nima odobrenega in neizkoriščenega kapitala. V poslovnem letu 2007 obvladujoča družba ni izdala delnic za odobreni kapital. Družba nima odkupljenih lastnih delnic in tudi druge družbe v skupini niso lastnice njenih delnic. Gibanje kapitala v letu 2006 prikazuje izkaz gibanja kapitala.

Dolgoročne finančne in poslovne obveznosti znašajo na dan bilance stanja 15 odstotkov vseh obveznosti do virov sredstev.

Kratkoročne obveznosti

Kratkoročne finančne obveznosti znašajo 73.298 tisoč evrov. V višini 8.150 tisoč evrov predstavljajo kratkoročni del dolgoročnih kreditov, v preostali višini 65.148 tisoč evrov pa kratkoročne kreditne linije za uravnavanje tekoče likvidnosti. V celoti so zavarovane z menicami. Krediti so odobreni z gibljivo obrestno mero EURIBOR, povečano za povprečno maržo 0,58 %.

85 odstotkov **kratkoročnih poslovnih obveznosti** znašajo kratkoročne poslovne obveznosti do dobaviteljev. Z bančno garancijo so zavarovane le obveznosti za carinske dajatve, ki so na dan bilance stanja znašale 5.423 tisoč evrov. Ostalim dobaviteljem instrumentov za zavarovanje plačil ne izstavljamo, kar lahko pripišemo naši dobri bonitetni oceni.

INTEREUROPA d.d
Predsednik uprave
mag. Andrej Lovšin

